



INFORMAČNÍ SYSTÉM O PRŮMĚRNÉM VÝDĚLKU

**rok
2014
Platová sféra**

Revidované výsledky ke dni 23.3.2016

WWW.ISPV.CZ

Copyright - MPSV ČR

Publikace ani její část nesmí být kopírována, rozšiřována a zařazována do informačních systémů v jakékoliv formě (elektronické, mechanické, optické, magnetické aj.) bez písemného souhlasu

Ministerstva práce a sociálních věcí

Zpracovatel: TREXIMA, spol. s r.o., tř. T. Bati 299, 764 21 Zlín - Louky

OBSAH

Úvodní část

Základní informace o ISPV	7
Základní metodické přístupy	8
Popis publikovaných tabulek	9
Komentář k revidovaným výsledkům za rok 2014	10

Výsledková část - mzdová sféra ČR

Hrubá měsíční mzda

Základní informace o hrubé měsíční mzdě	15
Hrubá měsíční mzda podle pohlaví a věku	16
Hrubá měsíční mzda podle vzdělání	18
Hrubá měsíční mzda podle krajů	20
Hrubá měsíční mzda podle státního občanství	22
Hrubá měsíční mzda podle sekcí ekonomických činností CZ-NACE	22
Hrubá měsíční mzda podle hlavních tříd a tříd zaměstnání CZ-ISCO	24
Hrubá měsíční mzda podle podskupin a kategorií zaměstnání CZ-ISCO	28

Měsíční odpracovaná a neodpracovaná doba

Základní informace o měsíční odpracované a neodpracované době	49
Měsíční odpracovaná a neodpracovaná doba podle pohlaví a věku	50
Měsíční odpracovaná a neodpracovaná doba podle vzdělání	51
Měsíční odpracovaná a neodpracovaná doba podle krajů	51
Měsíční odpracovaná a neodpracovaná doba podle státního občanství	52
Měsíční odpracovaná a neodpracovaná doba podle sekcí ekonomických činností CZ-NACE	52
Měsíční odpracovaná a neodpracovaná doba podle hlavních tříd a tříd zaměstnání CZ-ISCO	53
Měsíční odpracovaná a neodpracovaná doba podle podskupin a kategorií zaměstnání CZ-ISCO	55

Dodatek - Technický popis šetření

1. Koncepce šetření	67
1.1 Základní soubor	67
1.2 Výběrový design ISPV-MZS	67
1.3 Struktura výběrového souboru ISPV-MZS	68
2. Vstupní údaje	70
2.1 Sběr dat	70
2.2 Nejdůležitější vstupní údaje	71
2.3 Klasifikace a číselníky	71
3. Nejdůležitější sledované ukazatele	72
3.1 Hrubá měsíční mzda	72
3.2 Měsíční odpracovaná a neodpracovaná doba	74
4. Dupočtové metody a kvalita odhadů.....	75
4.1 Dupočtové metody	75
4.2 Kvalita statistických odhadů	76
5. Definice vybraných pojmů	77

Příloha

Dotazník.....	81
---------------	----



Úvodní část

Základní informace o ISPV

Informační systém o průměrném výděлку (ISPV) je systém pravidelného monitorování výdělkové úrovně a pracovní doby zaměstnanců v České republice formou statistického šetření. Sledovanými ukazateli výdělkové úrovně jsou hrubá měsíční mzda (plat) a hodinový výdělek. Šetření je obsahově harmonizováno se strukturálním šetřením EU „Structure of Earnings Survey“, viz nařízení Komise (ES) č. 1916/2000 ve znění pozdějších předpisů. Gestorem šetření je Ministerstvo práce a sociálních věcí (MPSV). K průběhu šetření a k výstupům se vyjadřuje komise, složená ze zástupců MPSV, Českého statistického úřadu (ČSÚ), Ministerstva financí, České národní banky, Českomoravské konfederace odborových svazů, Svazu průmyslu a dopravy ČR, CERGE-EI, VŠE v Praze a dalších institucí. Zpracovatelem ISPV je TRIXIMA, spol. s r.o. (www.trexima.cz).

Šetření ISPV sleduje výdělky ve mzdové i platové sféře. Ve mzdové sféře je zjišťování prováděno pod názvem „Čtvrtletní šetření o průměrném výděлку“ a je zařazeno do programu statistických zjišťování vyhlášených ČSÚ ve sbírce zákonů pro příslušný kalendářní rok (viz příloha č. 2 k vyhlášce č. 348/2013 Sb., o Programu statistických zjišťování na rok 2014) a pro vybrané ekonomické subjekty je povinné. Čtvrtletně jsou zjišťovány základní údaje o mzdách, pracovní době a počtu zaměstnanců. Pololetně jsou navíc zjišťovány podrobné údaje o mzdách, hodinových výdělcích a pracovní době jednotlivých zaměstnanců. Zdrojem dat pro platovou sféru jsou Informační systémy o platu a služebním příjmu (ISPSP), který je spravován Ministerstvem financí a je realizován s pololetní periodou. Informační systémy o platu a služebním příjmu zahrnují Informační systém o platu (ISP), Informační systém o platu státních zaměstnanců (ISPSZ), Informační systém o platu vojáků z povolání (ISPPV) a Informační systém o služebním příjmu (ISSPr).

Publikace ISPV o mzdách a pracovní době je v odvětvovém třídění vydávána každé čtvrtletí. V každém sudém čtvrtletí je publikace rozšířena o informace o hodinových výdělcích. Vedle čtvrtletních publikací vycházejí vždy za 1. pololetí a za celý rok publikace za mzdovou a platovou sféru s údaji o mzdách a pracovní době v podrobných klasifikacích, zejména podle jednotlivých zaměstnání. Jednou ročně jsou v rámci „Regionální statistiky ceny práce“ (RSCP) vydávány publikace za jednotlivé kraje ČR.

Výsledkové publikace ISPV ve formátu Excel a ve formátu PDF jsou k dispozici na internetových stránkách MPSV (www.mpsv.cz) v sekci *Příjmy a životní úroveň*. Regionální statistika je zveřejňována na stránkách portal.mpsv.cz v sekci *Zaměstnanost* v podsekci *Statistika* pod odkazem *Statistika výdělků*. Všechny výsledkové publikace, aktuální studie a analýzy z oblasti odměňování nabízí portál www.ispv.cz. Ten zároveň slouží jako podpora respondentům ISPV, kteří zde naleznou všechny potřebné informace a podpůrné nástroje pro zasílání dat.

Ministerstvo práce a sociálních věcí děkuje všem respondentům šetření za přípravu vstupních dat pro šetření. Svědomitý přístup respondentů a dodržování termínů pro předání dat umožňují pravidelně uveřejňovat tuto publikaci.

Základní metodické přístupy

Tato publikace přináší charakteristiky hrubého měsíčního platu a pracovní doby získané za platovou sféru v rámci šetření ISPV (ISPV-PLS). V ISPV se zařazují do platové sféry ekonomické subjekty, které odměňují platem podle § 109 odst. 3 zákona č. 262/2006 Sb., zákoníku práce, podle zákona č. 234/2014 Sb., o státní službě, podle zákona č. 143/1992 Sb., o platu a odměně za pracovní pohotovost v rozpočtových a v některých dalších organizacích a orgánech a podle zákona č. 361/2003 Sb., o služebním poměru příslušníků bezpečnostních sborů, ve znění pozdějších předpisů.

Primárním výsledkem ISPV jsou statistiky platové úrovně jednotlivých zaměstnání (v klasifikaci CZ-ISCO) v ČR, dále statistiky platů a pracovní doby v členění podle charakteristik zaměstnance i zaměstnavatele. Roční zjišťování hrubých platů, odpracované a neodpracované doby je zdrojem údajů pro šetření Struktura mezd zaměstnanců zajišťovaného ČSÚ.

Vedle podnikového výkaznictví ČSÚ je ISPV dalším zdrojem informací o mzdách a platech v České republice. Výkaznictví ČSÚ sbírá údaje o evidenčním počtu zaměstnanců a vyplacených mzdách za ekonomický subjekt a publikuje průměrné mzdy v členění podle podnikových charakteristik. Jeho účelem je makroekonomický pohled na jednotlivá odvětví ekonomiky v rámci dlouhé časové řady. Naproti tomu údaje z ISPV slouží primárně k porovnávání mzdové úrovně jednotlivých skupin zaměstnanců – při znalosti mzdové diferenciaci, mzdových složek, pracovní doby – mezi sebou v podrobné klasifikaci zaměstnání CZ-ISCO a v různých krajích. Navíc umožňuje standardizované srovnání mezi jednotlivými zeměmi EU. Při srovnávání výsledků průměrných mezd ČSÚ a ISPV je třeba vzít v úvahu rozdílnou definici platové sféry podle ISPV a nepodnikatelské sféry podle ČSÚ a rozdílný způsob přepočtu zaměstnanců (na plné úvazky podle ČSÚ a na plně placenou dobu podle ISPV).

Popis publikovaných tabulek

Tabulky v publikaci jsou rozděleny podle sledovaných ukazatelů do dvou základních okruhů. Charakteristiky hrubého měsíčního platu, strukturu platu a průměrnou placenou dobu najdete v tabulkách s označením PLS-Mx a charakteristiky měsíční odpracované a neodpracované doby v tabulkách s označením PLS-Tx. V záhlaví každé tabulky naleznete popis období, sféry a typ tabulky.

Tabulky typu Mx obsahují údaj o počtu zaměstnanců přepočteném podle placených měsíců (podrobnější vysvětlení v kapitole 3.1 Technického dodatku), dále nejvýznamnější charakteristiky platové diferenciací (viz tabulka níže), průměrný plat a jeho složení (podíl odměn, příplatků a náhrad) a nakonec odpovídající měsíční placenou dobu.

Tabulky typu Tx obsahují údaj o počtu zaměstnanců přepočteném podle evidenčních měsíců (podrobnější vysvětlení v kapitole 3.2 Technického dodatku), dále průměrnou měsíční pracovní dobu s uvedením výše přesčasu a neodpracovanou dobu s uvedením doby dovolené a nemoci.

Statistické charakteristiky používané ve výsledkových tabulkách:

1. decil	První decil je hodnota, pod kterou leží 10 % nejnižších hodnot sledovaného znaku.
1. kvartil	První kvartil je hodnota, pod kterou leží 25 % nejnižších hodnot sledovaného znaku.
Medián	Medián je hodnota uprostřed vzestupně uspořádané řady hodnot sledovaného znaku, polovina hodnot je nižší než medián a druhá polovina je vyšší než medián.
3. kvartil	Třetí kvartil je hodnota, nad kterou leží 25 % nejvyšších hodnot sledovaného znaku.
9. decil	Devátý decil je hodnota, nad kterou leží 10 % nejvyšších hodnot sledovaného znaku.
Průměr	Průměr je počítán jako vážený (případně nevážený) aritmetický průměr sledovaného znaku.

Ostatní symboly používané ve výsledkových tabulkách:

Neuvedeno	Označení „Neuvedeno“ specifikuje kategorii zaměstnanců, u které nebyl uveden kód příslušného třídícího znaku.
*	Symbol „*“ označuje nezveřejnitelný údaj z důvodu malého počtu zaměstnanců (méně než 50).

Komentář k revidovaným výsledkům za rok 2014

Základní údaje o platech

Z údajů obsažených v Informačním systému o průměrném výděлку (ISPV) za rok 2014 v platové sféře vyplývá růst průměrného i mediánového hrubého měsíčního platu. Medián hrubého měsíčního platu dosáhl v roce 2014 výše 25 393 Kč, meziročně vzrostl o 3,4 %. Průměrný hrubý měsíční plat dosáhl úrovně 26 794 Kč, a zvýšil se tak o 3,0 %. Rozdíl mezi průměrným hrubým měsíčním platem a mediánem hrubého měsíčního platu v roce 2014 činil 1 401 Kč. Osmdesát procent zaměstnanců pobíralo platy v rozpětí 14 629 Kč až 38 755 Kč, decilový poměr byl 2,6 (poměr hodnoty devátého a prvního decilu).

Platy podle pohlaví a věku

Z hlediska pohlaví rostly hrubé měsíční platy rychleji mužům než ženám. Úroveň platů žen je dlouhodobě nižší než úroveň platů mužů. Medián hrubých měsíčních platů u žen činil 24 453 Kč (meziroční nárůst o 3,0 %), medián hrubých měsíčních platů u mužů byl vyšší o 3 073 Kč a dosáhl úrovně 27 526 Kč (meziroční nárůst o 3,8 %). Nejvyšší mediánový hrubý měsíční plat podle pohlaví byl zaznamenán v rozdílných věkových kategoriích. U žen nejvyšší medián hrubého měsíčního platu dosahoval 27 185 Kč v kategorii 60 a více let. U mužů ve věku 40 – 49 let maximální medián hrubého platu činil 30 419 Kč za měsíc.

Platy podle vzdělání

Nejvyšší platy pobírali vysokoškolsky vzdělaní zaměstnanci, mediánový hrubý měsíční plat u nich byl 29 936 Kč. Nejméně měli zaměstnanci se základním a nedokončeným vzděláním (medián 13 313 Kč/měs). Středoškoláci s maturitou si vydělali výrazně více (24 878 Kč/měs) než zaměstnanci bez ní (16 379 Kč/měs), ale méně než zaměstnanci s vyšším odborným a bakalářským vzděláním (26 961 Kč/měs). Decilový poměr charakterizující variabilitu mezd se mezi úrovněmi dosaženého vzdělání výrazně nelišil, pohyboval se v intervalu od 2,0 do 2,2.

Platy podle odvětví

Ve všech hlavních odvětvových sekcích platové sféry dochází k růstu mediánu platu (odvětví „veřejná správa, obrana, sociální zabezpečení“ o 4,1 %, odvětví „zdravotní a sociální péče“ o 4,0 %, odvětví „kulturní, zábavní a rekreační činnosti“ o 3,9 % a odvětví „vzdělávání“ o 2,2 %). Podobně tomu bylo i u průměru. Ve všech hlavních odvětvových sekcích platové sféry dochází k růstu průměru platu (odvětví „kulturní, zábavní a rekreační činnosti“ o 3,9 %, odvětví „veřejná správa, obrana, sociální zabezpečení“ o 3,3 %, odvětví „zdravotní a sociální péče“ o 2,4 % a odvětví „vzdělávání“ o 2,3 %).

Platy podle zaměstnání CZ-ISCO

V roce 2014 dosáhl medián hrubého měsíčního platu manuálních pracovníků 15 578 Kč a zvýšil se tak proti stejnému období minulého roku o 4,6 %. Medián hrubého měsíčního platu nemanuálních pracovníků vzrostl o 3,3 % na 27 003 Kč.

Z pohledu CZ-ISCO je nejlépe placena hlavní třída „řídící pracovníci“ (medián 40 880 Kč/měs). Platy těmto pracovníkům meziročně vzrostly o 2,6 % a decilový poměr dosáhl hodnoty 2,3. Nejvyšší počet zaměstnanců přepočtený na placené měsíce podle hlavních tříd byl zaznamenán u „specialistů“, a to 195,0 tis., jejich mediánový plat dosahoval úrovně 27 394 Kč za měsíc (nárůst o 2,4 %). Zaměstnanci hlavní třídy „techničtí a odborní pracovníci“ byli druzí nejpočetnější (177,2 tis.), medián platu těchto pracovníků byl 26 671 Kč měsíčně (nárůst o 4,2 %). Nejnižší platy pobírali v hlavní třídě „pomocní a nekvalifikovaní pracovníci“, mediánový hrubý měsíční plat u nich byl 12 207 Kč, meziročně vzrostl o 1,6 % a decilový poměr dosáhl hodnoty 1,8.

Odměny

Z hlediska podílu odměn v platu ukazují aktuální výsledky šetření, že v platové sféře tvořily v roce 2014 odměny 7,2 % průměrného platu. Podíl odměn v průměrném platu u manuálních pracovníků činil 6,4 % a u nemanuálních pracovníků se podílel na průměrném platu 7,3 %. Podle hlavních tříd byl ve sledovaném období zaznamenán nejvyšší podíl odměn u „řídících pracovníků“ (průměrně 12,1 % platu) a u „kvalifikovaných pracovníků v zemědělství, lesnictví a rybářství“ (průměrně 9,5 % platu). Nejnižší podíl odměn byl vykázán u „pracovníků ve službách a prodeji“ (průměrně 5,9 % platu) a u „technických a odborných pracovníků“ (průměrně 5,9 % platu).

Odpracovaná a neodpracovaná doba

S vývojem platu úzce souvisí i vývoj odpracované, příp. neodpracované doby. V roce 2014 odpracovali zaměstnanci v průměru 143,3 hodiny za měsíc z toho 1,7 přesčasových hodin. Průměrný počet neodpracovaných hodin zahrnuje hodiny neodpracované z důvodu dovolené, svátků v jinak pracovní dny, překážek v práci, pracovní neschopnosti, ošetřování člena rodiny, atd. Nejsou zde zahrnuty hodiny neodpracované z důvodu dočasné pracovní neschopnosti a ošetřování člena rodiny. V platové sféře činila průměrná neodpracovaná doba 31,0 hodiny měsíčně.

Odpracovaná doba a neodpracovaná doba podle pohlaví

Muži měli vyšší průměrnou měsíční odpracovanou dobu, a to 145,7 hodiny z toho 2,7 přesčasových hodin, ženy odpracovaly v průměru 142,1 hodiny za měsíc z toho 1,1 přesčasových hodin. Ženy měly v průměru více neodpracované doby (32,1 hodiny

za měsíc) než muži (28,8 hodiny za měsíc). Ženy měly také více hodin dovolené (průměrně 19,0 hodiny za měsíc) než muži (průměrně 18,3 hodiny za měsíc). Ženy byly více nemocné (průměrně 5,0 hodiny za měsíc) než muži (průměrně 3,5 hodiny za měsíc). Nejvyšší měsíční odpracovaná doba v rámci věkových skupin (s alespoň 10 tisíci zaměstnanci) byla zaznamenána u mužů ve věku 20 – 29 let, byla o 1,0 hodiny vyšší oproti celkové průměrné odpracované době mužů. Ženy odpracovaly nejvíce v rámci věkových skupin (s alespoň 10 tisíci zaměstnanci) ve věkové kategorii 60 a více let, odpracovaná doba byla o 1,8 hodiny měsíčně vyšší než průměrná odpracovaná doba žen.

Odpracovaná doba a neodpracovaná doba podle zaměstnání CZ-ISCO

Nižší odpracovanou dobu měli v průměru nemanuální pracovníci (142,8 hodiny za měsíc) oproti manuálním pracovníkům (145,1 hodiny za měsíc). Přesčasových hodin, které jsou součástí odpracované doby, měli naopak o trochu více manuální pracovníci (průměrně 2,0 hodiny za měsíc) než nemanuální pracovníci (1,6 hodiny za měsíc). Manuální pracovníci nebyli v práci dle výše popsaných důvodů v průměru 28,8 hodiny za měsíc, nemanuální absentovali v průměru 31,5 hodiny za měsíc. Nemanuální pracovníci byli nemocní pouze 3,9 hodiny měsíčně, manuální pracovníci byli nemocní 6,8 hodiny za měsíc. Délku dovolené měly obě skupiny pracovníků opět rozdílné. Nemanuální čerpali v průměru 19,5 hodiny dovolené za měsíc, manuální 16,1 hodiny za měsíc.

Podle CZ-ISCO nejvíce hodin průměrně za měsíc odpracovali zaměstnanci hlavních tříd „zaměstnanci v ozbrojených silách“ (151,9 hodiny za měsíc z toho 0,9 přesčasových hodin) a „obsluha strojů a zařízení, montéři“ (149,4 hodiny za měsíc z toho 5,4 přesčasových hodin). Nejméně hodin průměrně odpracovali „specialisté“ (139,9 hodiny za měsíc z toho 1,4 přesčasových hodin) a „pracovníci ve službách a prodeji“ (142,9 hodiny za měsíc z toho 1,8 přesčasových hodin). „Specialisté“ vykazovali v průměru nejvíce neodpracované doby (35,4 hodiny za měsíc) společně se zaměstnanci v ozbrojených silách (33,8 hodiny za měsíc). Nejmenší absenci měli pracovníci hlavních tříd „techničtí a odborní pracovníci“ (průměrně 28,1 hodiny za měsíc) a „obsluha strojů a zařízení, montéři“ (28,3 hodiny za měsíc).



Výsledková část **platová sféra ČR**

Základní informace o hrubém měsíčním platu

Medián hrubého měsíčního platu 25 393 Kč/měs

Index mediánu hrubého měsíčního platu vůči roku 2013 103,4 %

Diferenciace

1. decil	- 10 % hrubých měsíčních platů menších než	14 629 Kč/měs
1. kvartil	- 25 % hrubých měsíčních platů menších než	20 008 Kč/měs
Medián	- 50 % hrubých měsíčních platů menších než	25 393 Kč/měs
3. kvartil	- 25 % hrubých měsíčních platů větších než	30 774 Kč/měs
9. decil	- 10 % hrubých měsíčních platů větších než	38 755 Kč/měs

Průměr hrubého měsíčního platu 26 794 Kč/měs

Index průměru hrubého měsíčního platu vůči roku 2013 103,0 %

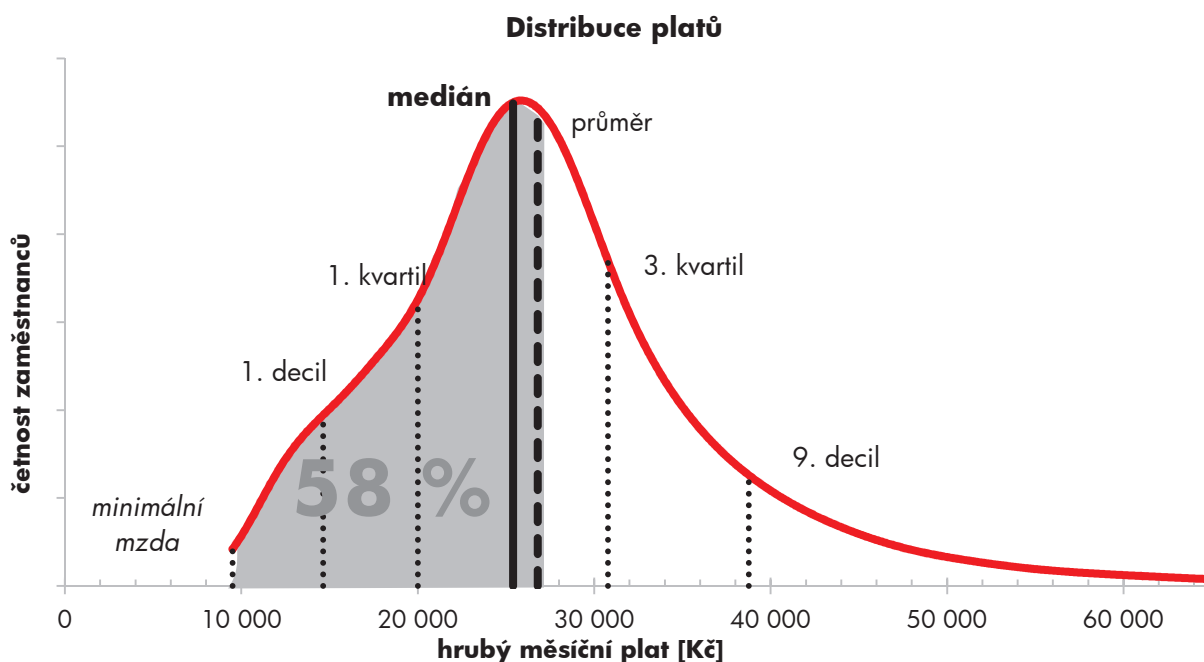
Podíl zaměstnanců s podprůměrným hrubým měsíčním platem 57,5 %

Vybrané složky hrubého měsíčního platu

Odměny	7,2 %
Příplatky	15,6 %
Náhrady	11,9 %

Průměrná placená doba 174,3 hod/měs

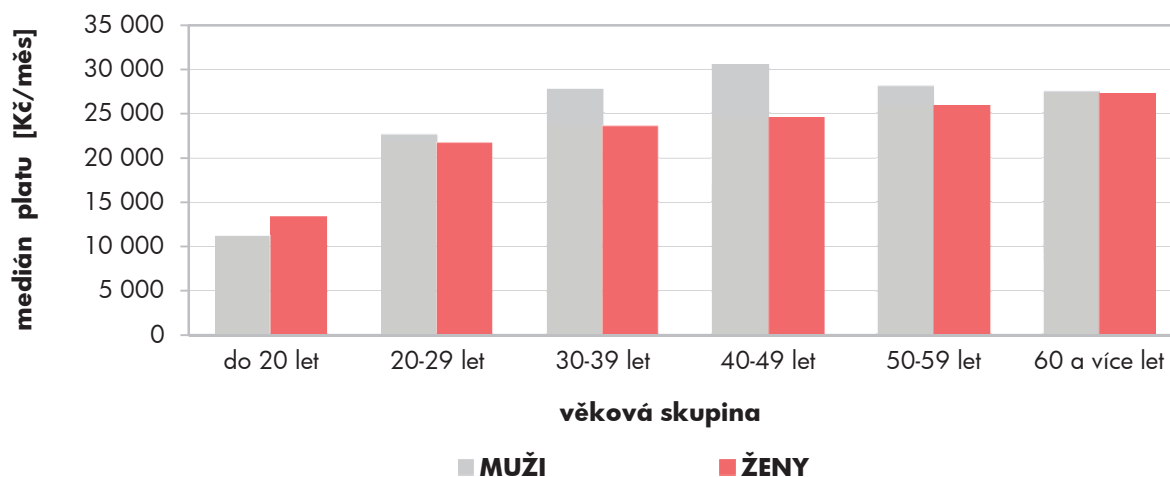
Počet zaměstnanců (přepočtený podle placených měsíců) 612,1 tis. osob



Hrubý měsíční plat podle pohlaví a věku

pohlaví/ věková skupina	počet zaměstnanců	hrubý měsíční plat	
		medián	meziroční změna
	tis. osob	Kč/měs	%
CELKEM - platová sféra ČR	612,1	25 393	103,4
do 20 let	0,4	11 740	102,1
20 – 29 let	61,5	21 931	101,7
30 – 39 let	139,9	25 126	104,2
40 – 49 let	182,8	25 859	103,4
50 – 59 let	180,9	26 364	103,2
60 a více let	46,5	27 267	102,4
MUŽI	211,4	27 526	103,8
do 20 let	0,2	11 070	102,1
20 – 29 let	24,8	22 546	101,5
30 – 39 let	60,7	27 703	104,4
40 – 49 let	55,2	30 419	104,0
50 – 59 let	48,4	28 011	103,7
60 a více let	22,1	27 377	102,0
ŽENY	400,6	24 453	103,0
do 20 let	0,2	13 272	100,3
20 – 29 let	36,8	21 609	101,8
30 – 39 let	79,2	23 564	103,6
40 – 49 let	127,6	24 547	102,7
50 – 59 let	132,5	25 821	103,1
60 a více let	24,4	27 185	102,9

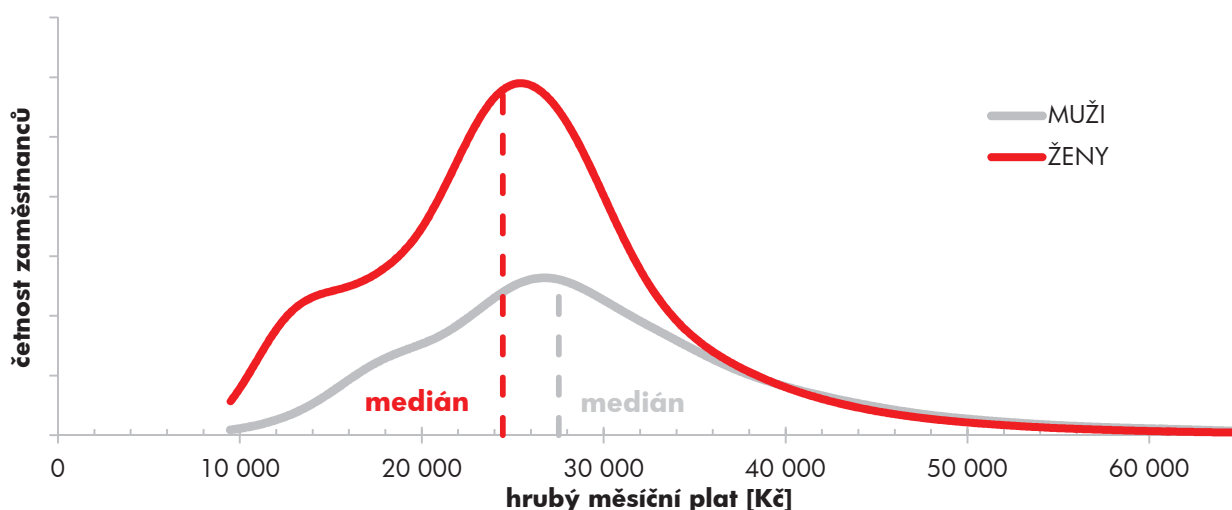
Medián hrubého měsíčního platu podle pohlaví a věku



Hrubý měsíční plat podle pohlaví a věku

diferenciace hrubého měsíčního platu				hrubý měsíční plat		složky hrubého měsíčního platu				placená doba
1. decil	1. kvartil	3. kvartil	9. decil	průměr	meziroční změna	odměny	příplatky	náhrady		
Kč/měs	Kč/měs	Kč/měs	Kč/měs	Kč/měs	%	%	%	%	hod/měs	
14 629	20 008	30 774	38 755	26 794	103,0	7,2	15,6	11,9	174,3	
8 819	9 822	15 189	18 230	12 904	101,7	5,5	7,4	7,2	175,2	
14 178	17 391	25 568	29 666	22 097	102,1	6,9	14,5	11,2	174,4	
15 871	20 617	30 232	37 005	26 432	103,7	7,4	16,9	11,6	174,5	
14 638	20 599	31 519	39 479	27 325	103,2	7,2	16,0	11,8	174,1	
14 072	20 261	31 557	40 064	27 452	102,8	7,1	14,4	12,3	174,2	
14 925	20 673	34 061	45 740	29 566	101,6	7,6	15,5	11,9	174,8	
16 710	21 972	34 450	44 205	29 948	102,5	7,1	19,8	11,0	174,5	
8 635	9 222	12 338	16 810	11 799	100,2	4,6	7,4	7,0	175,5	
13 359	17 152	26 423	29 968	22 359	102,0	5,9	18,1	10,3	174,0	
18 404	23 144	33 029	40 671	29 371	103,0	7,2	21,1	10,7	174,7	
18 816	24 501	37 536	46 972	32 795	102,6	7,1	21,3	10,9	174,1	
16 082	21 426	36 242	47 798	30 934	102,7	7,5	18,4	11,5	174,6	
15 659	20 365	36 265	50 135	30 928	101,4	7,7	17,2	11,6	175,3	
13 873	19 053	29 118	35 386	25 130	103,0	7,3	12,9	12,5	174,2	
9 222	10 957	16 502	20 619	14 162	102,2	6,4	7,4	7,3	174,9	
14 593	17 523	24 887	29 389	21 921	102,2	7,6	12,0	11,8	174,7	
14 110	18 964	27 536	33 422	24 178	103,8	7,7	13,1	12,6	174,4	
13 706	19 098	28 769	34 887	24 959	102,8	7,3	13,0	12,4	174,1	
13 644	19 761	30 441	37 037	26 179	102,9	6,9	12,7	12,7	174,1	
14 218	21 052	32 650	42 053	28 330	102,3	7,4	13,7	12,2	174,3	

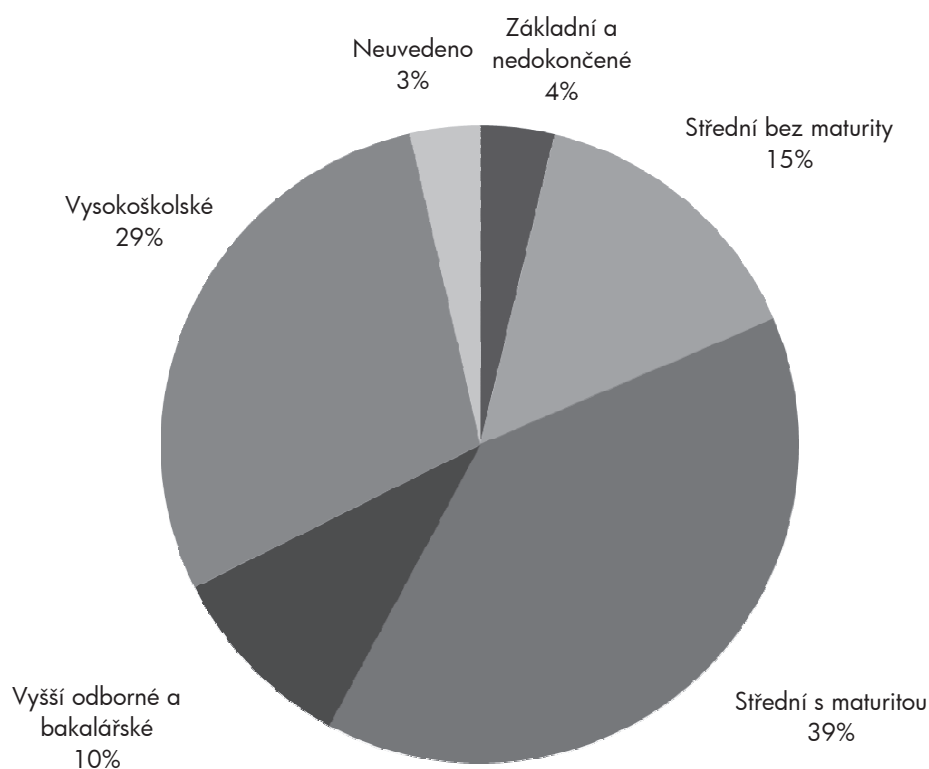
Distribuce platů podle pohlaví



Hrubý měsíční plat podle vzdělání

stupeň dosaženého vzdělání (KKOV)		počet zaměstnanců tis. osob	hrubý měsíční plat	
			medián	meziroční změna
			Kč/měs	%
Základní a nedokončené	A-C	22,8	13 313	101,9
Sřední bez maturity	D,E,H,J	90,6	16 379	103,6
Sřední s maturitou	K-M	240,6	24 878	103,8
Vyšší odborné a bakalářské	N,P,R	59,8	26 961	103,6
Vysokoškolské	T,V	176,7	29 936	102,7
Neuvedeno		21,6	24 586	102,0
CELKEM - platová sféra ČR		612,1	25 393	103,4

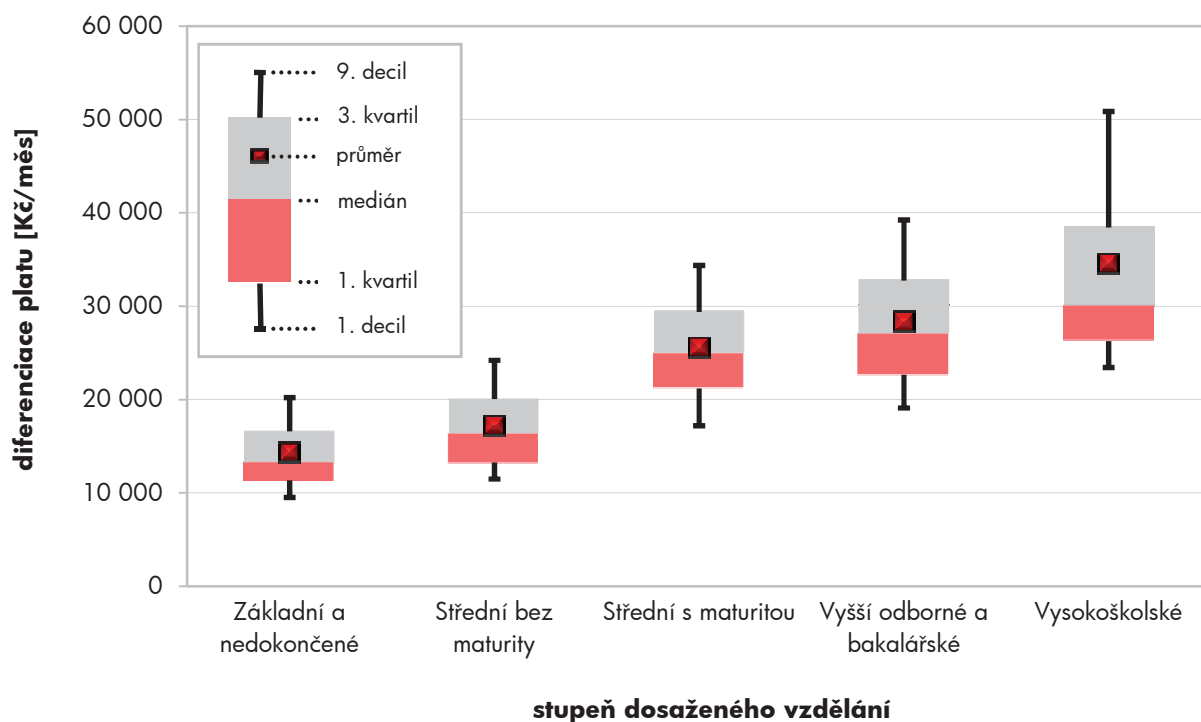
Struktura zaměstnanců podle vzdělání



Hrubý měsíční plat podle vzdělání

diferenciace hrubého měsíčního platu				hrubý měsíční plat		složky hrubého měsíčního platu			placená doba
1. decil	1. kvartil	3. kvartil	9. decil	průměr	meziroční změna	odměny	příplatky	náhrady	
Kč/měs	Kč/měs	Kč/měs	Kč/měs	Kč/měs	%	%	%	%	hod/měs
9 539	11 373	16 628	20 223	14 354	102,6	5,8	11,6	10,1	174,5
11 501	13 272	20 083	24 221	17 222	103,3	6,7	14,5	9,8	174,9
17 206	21 214	29 397	34 400	25 560	103,7	6,2	16,0	11,3	173,5
19 118	22 671	32 759	39 266	28 327	103,0	6,2	17,5	12,1	173,8
23 464	26 274	38 454	50 872	34 617	102,1	8,7	16,8	12,9	175,3
16 508	20 786	28 442	34 742	25 632	103,0	6,9	13,5	13,0	174,1
14 629	20 008	30 774	38 755	26 794	103,0	7,2	16,1	11,9	174,3

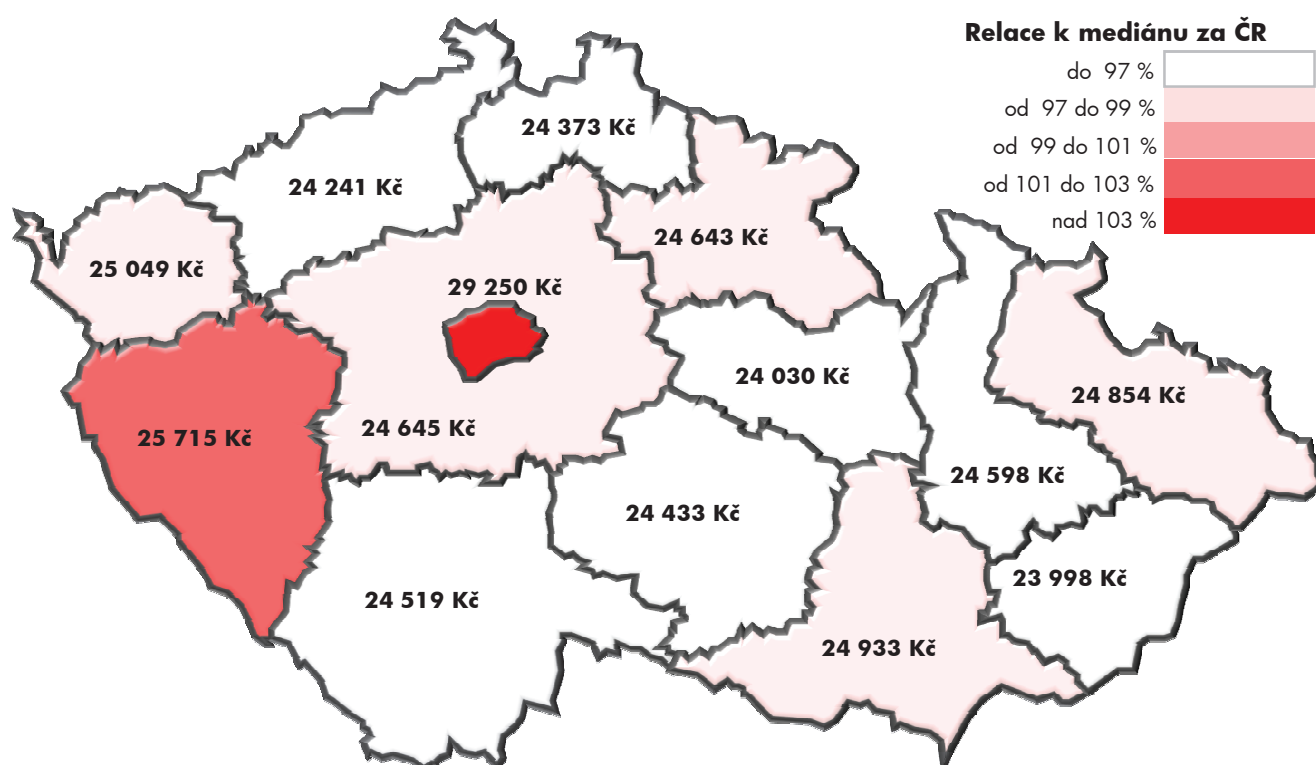
Diferenciace hrubého měsíčního platu podle vzdělání



Hrubý měsíční plat podle krajů

kraj NUTS 3		počet zaměstnanců	hrubý měsíční plat	
			medián	meziroční změna
		tis. osob	Kč/měs	%
CZ010	Hlavní město Praha	122,5	29 250	103,5
CZ020	Středočeský	51,0	24 645	103,3
CZ031	Jihočeský	33,3	24 519	102,4
CZ032	Plzeňský	32,1	25 715	103,0
CZ041	Karlovarský	14,5	25 049	103,7
CZ042	Ústecký	44,6	24 241	102,0
CZ051	Liberecký	21,3	24 373	102,8
CZ052	Královéhradecký	31,7	24 643	102,8
CZ053	Pardubický	25,8	24 030	103,3
CZ063	Vysočina	29,4	24 433	102,7
CZ064	Jihomoravský	73,7	24 933	102,9
CZ071	Olomoucký	37,3	24 598	103,5
CZ072	Zlínský	27,5	23 998	102,0
CZ080	Moravskoslezský	67,5	24 854	103,5

Medián hrubého měsíčního platu v jednotlivých krajích



Hrubý měsíční plat podle státního občanství

státní občanství	počet zaměstnanců	hrubý měsíční plat	
		medián	meziroční změna
		tis. osob	Kč/měs
CZ Česká republika	607,3	25 380	103,4
SK Slovensko	3,4	29 392	103,3
UA Ukrajina	0,5	20 629	100,3
PL Polsko	0,2	20 777	104,5
RU Ruská federace	0,1	26 720	103,6
BG Bulharsko	0,1	21 896	97,7
Ostatní	0,5	25 729	102,4
CELKEM - platová sféra ČR	612,1	25 393	103,4

Hrubý měsíční plat podle sekcí ekonomických činností CZ-NACE

sekcce CZ-NACE	počet zaměstnanců	hrubý měsíční plat	
		medián	meziroční změna
		tis. osob	Kč/měs
A Zemědělství, lesnictví a rybářství	0,6	20 773	98,8
B Těžba a dobývání			
C Zpracovatelský průmysl			
D Výroba a rozvod elektřiny, plynu, tepla			
E Zásobování vodou, činnosti související s odpady	3,8	18 807	100,6
F Stavebnictví			
G Obchod, opravy motorových vozidel			
H Doprava a skladování	6,5	24 806	102,8
I Ubytování, stravování a pohostinství	3,1	16 941	104,6
J Informační a komunikační činnosti	0,1	36 949	115,7
K Peněžnictví a pojišťovnictví			
L Činnosti v oblasti nemovitostí	1,1	22 426	103,9
M Profesní, vědecké a technické činnosti	2,9	31 482	103,7
N Administrativní a podpůrné činnosti	0,3	18 232	99,7
O Veřejná správa, obrana, sociální zabezpečení	262,3	26 720	104,1
P Vzdělávání	178,8	24 977	102,2
Q Zdravotní a sociální péče	129,1	24 570	104,0
R Kulturní, zábavní a rekreační činnosti	22,8	20 794	103,9
S Ostatní činnosti	0,5	18 562	100,2
CELKEM - platová sféra ČR	612,1	25 393	103,4

Hrubý měsíční plat podle státního občanství

diferenciace hrubého měsíčního platu				hrubý měsíční plat		složky hrubého měsíčního platu			placená doba
1. decil	1. kvartil	3. kvartil	9. decil	průměr	meziroční změna	odměny	příplatky	náhrady	
Kč/měs	Kč/měs	Kč/měs	Kč/měs	Kč/měs	%	%	%	%	hod/měs
14 619	19 995	30 741	38 662	26 758	103,0	7,2	15,6	11,9	174,3
18 344	23 647	39 339	54 326	33 687	102,2	8,0	17,7	10,2	180,3
12 519	16 186	26 650	35 257	22 822	99,0	5,3	15,7	10,8	176,7
12 019	16 081	26 189	33 052	22 434	103,8	6,3	10,8	12,0	174,4
17 121	21 552	33 257	47 732	29 947	105,0	6,8	14,3	11,9	178,3
13 363	16 960	28 031	35 827	24 901	101,7	7,4	13,0	10,6	179,0
15 659	20 999	32 084	43 630	28 439	99,5	7,5	14,4	11,5	176,5
14 629	20 008	30 774	38 755	26 794	103,0	7,2	15,6	11,9	174,3

Hrubý měsíční plat podle sekcí ekonomických činností CZ-NACE

diferenciace hrubého měsíčního platu				hrubý měsíční plat		složky hrubého měsíčního platu			placená doba
1. decil	1. kvartil	3. kvartil	9. decil	průměr	meziroční změna	odměny	příplatky	náhrady	
Kč/měs	Kč/měs	Kč/měs	Kč/měs	Kč/měs	%	%	%	%	hod/měs
14 744	17 283	26 299	35 301	23 858	101,6	7,6	6,1	10,2	184,5
10 612	14 084	23 742	29 468	19 898	101,5	8,2	14,6	10,0	177,7
19 803	22 435	28 274	34 832	26 836	103,3	13,5	22,0	10,2	174,9
12 728	13 993	22 973	29 601	19 732	103,9	9,4	15,2	10,6	175,0
17 089	23 388	51 917	64 820	39 644	119,1	30,1	18,8	9,4	174,8
11 702	16 842	27 515	34 480	23 185	104,4	8,4	20,2	10,3	174,1
20 406	25 074	39 418	52 161	34 629	102,8	12,0	20,2	10,6	177,2
11 065	13 351	25 478	30 845	20 177	101,0	11,9	13,8	9,8	179,4
16 965	21 656	33 062	40 784	28 270	103,3	7,3	18,3	10,5	173,7
12 905	19 929	28 512	32 778	24 557	102,3	7,0	7,9	15,9	174,5
15 095	18 281	31 597	42 274	27 912	102,4	6,8	19,2	10,4	174,8
14 309	17 165	25 562	32 212	22 515	103,9	7,0	13,5	9,9	175,1
12 614	15 142	24 502	31 046	21 166	99,7	8,7	15,8	10,1	181,7
14 629	20 008	30 774	38 755	26 794	103,0	7,2	15,6	11,9	174,3

Hrubý měsíční plat podle hlavních tříd a tříd zaměstnání CZ-ISCO

hlavní třída / třída zaměstnání CZ-ISCO		počet zaměstnanců	hrubý měsíční plat	
			medián	meziroční změna
		tis. osob	Kč/měs	%
D	Manuální pracovníci	126,2	15 578	104,6
T	Nemanuální pracovníci	485,9	27 003	103,3
0	Zaměstnanci v ozbrojených silách	20,0	24 860	104,8
01	Generálové a důstojníci v ozbrojených silách	5,7	34 376	104,9
02	Poddůstojníci v ozbrojených silách	7,0	19 233	106,1
03	Zaměstnanci v ozbrojených silách (kr.generálů,důstojníků,poddůstojníků)	7,3	25 624	107,6
1	Řídící pracovníci	29,4	40 880	102,6
11	Nejvyšší státní úředníci, nejvyšší představitelé společností	4,0	45 253	94,5
12	Řídící pracovníci správy podniku, obchod., admin. a podpůr. činností	5,0	42 442	103,8
13	Řídící pracovníci výroby, IT, vzdělávání a v příbuzných oborech	19,3	40 271	103,3
14	Řídící pracovníci ubyt., strav. služeb, obchodu, ostatní řídicí pracovníci	1,0	33 184	102,8
2	Specialisté	195,0	27 394	102,4
21	Specialisté v oblasti vědy a techniky	8,8	29 922	103,6
22	Specialisté v oblasti zdravotnictví	27,0	35 991	100,8
23	Specialisté v oblasti výchovy a vzdělávání	118,2	26 369	102,5
24	Specialisté v obchodní sféře a veřejné správě	20,8	31 849	102,7
25	Specialisté v oblasti informačních a komunikačních technologií	3,6	30 446	103,8
26	Specialisté v oblasti právní, sociální, kulturní a v příbuzných oblastech	16,7	25 776	102,4
3	Techničtí a odborní pracovníci	177,2	26 671	104,2
31	Techničtí a odborní pracovníci v oblasti vědy a techniky	11,9	24 433	103,7
32	Odborní pracovníci v oblasti zdravotnictví	33,1	27 884	105,1
33	Odborní pracovníci v obchodní sféře a veřejné správě	117,0	27 072	103,9
34	Odborní pracovníci v oblasti práva, kultury, sportu a příb. oborech	12,2	21 912	102,3
35	Technici v oblasti informačních a komunikačních technologií	3,0	25 332	105,1
4	Úředníci	33,6	22 998	107,2
41	Všeobecní administrativní pracovníci, sekretáři, pracovníci zadávání dat	12,5	21 464	104,8
42	Pracovníci informačních služeb, na přepážkách a v příbuzných oborech	1,9	19 801	102,3
43	Úředníci pro zpracování číselných údajů a v logistice	5,0	23 384	115,3
44	Ostatní úředníci	14,2	24 604	104,9

Hrubý měsíční plat podle hlavních tříd a tříd zaměstnání CZ-ISCO

diferenciace hrubého měsíčního platu				hrubý měsíční plat		složky hrubého měsíčního platu				placená doba
1. decil	1. kvartil	3. kvartil	9. decil	průměr	meziroční změna	odměny	příplatky	náhrady		
Kč/měs	Kč/měs	Kč/měs	Kč/měs	Kč/měs	%	%	%	%	hod/měs	
11 026	12 665	19 787	25 690	17 165	105,7	6,4	14,2	10,2	174,0	
19 369	23 084	32 341	40 766	29 295	102,8	7,3	15,8	12,1	174,4	
16 328	19 322	30 426	38 113	26 257	104,8	7,4	31,4	0,0	185,8	
25 273	29 557	40 565	48 844	35 997	104,9	7,5	36,3	0,0	186,0	
15 815	17 458	21 817	24 569	19 778	106,1	7,6	25,8	0,0	185,5	
14 099	22 414	28 284	31 242	24 890	107,6	7,2	30,3	0,0	185,8	
28 470	33 793	50 950	64 249	44 714	102,6	12,1	24,2	13,0	174,4	
28 938	35 717	58 289	79 760	50 810	96,3	13,9	27,6	10,4	174,3	
28 280	33 597	55 637	73 822	47 354	103,5	15,5	25,5	10,6	174,8	
28 999	33 972	49 002	59 569	43 233	103,7	10,7	23,1	14,4	174,2	
21 670	26 030	42 728	53 231	35 728	101,1	11,9	23,3	10,3	175,1	
22 147	24 334	31 587	40 339	30 203	102,1	7,5	11,6	14,0	175,3	
21 701	25 260	35 660	43 550	31 702	103,5	9,8	16,1	10,5	175,3	
25 027	29 166	50 508	75 277	43 490	100,9	8,2	19,3	9,8	179,8	
22 375	24 021	28 862	31 494	26 772	102,5	6,1	6,3	17,2	174,6	
22 025	25 996	39 058	47 364	33 694	103,9	11,0	18,5	10,6	174,4	
22 632	25 888	36 021	43 110	32 006	104,1	9,6	18,2	10,3	175,0	
18 435	21 457	30 962	38 796	27 485	102,1	8,6	13,6	10,7	174,5	
19 275	22 568	32 008	38 076	27 966	103,4	5,9	16,5	11,4	172,7	
18 449	20 929	28 246	32 750	25 232	103,6	8,0	13,7	10,2	174,5	
21 319	24 301	31 901	36 714	28 582	104,6	4,4	18,1	10,4	173,3	
19 616	22 857	33 028	39 462	28 637	103,0	5,9	16,3	11,8	172,2	
16 157	18 527	26 138	30 654	22 929	102,9	7,2	15,1	10,6	174,2	
18 161	21 235	29 747	35 661	26 293	104,4	7,8	17,5	10,1	175,0	
16 240	19 050	27 607	33 297	24 182	105,5	9,1	13,4	10,5	174,5	
15 722	18 189	26 046	31 705	22 879	104,3	10,0	12,4	10,4	174,3	
13 982	16 360	23 934	27 436	20 514	102,7	7,2	15,9	10,2	173,8	
16 554	19 478	27 409	31 834	23 996	112,5	7,7	14,0	10,6	174,7	
17 394	20 482	29 330	35 652	25 876	104,1	8,9	13,8	10,6	174,6	

Hrubý měsíční plat podle hlavních tříd a tříd zaměstnání CZ-ISCO

hlavní třída / třída zaměstnání CZ-ISCO		počet zaměstnanců tis. osob	hrubý měsíční plat	
			medián Kč/měs	meziroční změna %
5	Pracovníci ve službách a prodeji	94,4	18 313	105,4
51	Pracovníci v oblasti osobních služeb	35,8	15 250	101,9
52	Pracovníci v oblasti prodeje	1,3	18 246	101,8
53	Pracovníci osobní péče ve vzdělávání, zdravotnictví a v příb.oblastech	31,5	18 074	103,9
54	Pracovníci v oblasti ochrany a ostrahy	25,7	28 450	104,6
6	Kvalifikovaní pracovníci v zemědělství, lesnictví a rybářství	1,5	17 206	102,9
61	Kvalifikovaní pracovníci v zemědělství	1,3	16 976	102,3
62	Kvalifikovaní pracovníci v lesnictví, rybářství a myslivosti	0,2	19 003	100,0
7	Řemeslníci a opraváři	7,5	19 843	103,3
71	Řemeslníci a kvalifikovaní pracovníci na stavbách (kromě elektrikářů)	2,2	19 541	102,9
72	Kovodělníci, strojírenští dělníci a pracovníci v příbuzných oborech	2,6	20 173	102,0
73	Pracovníci v oblasti uměleckých a tradičních řemesel a polygrafie	0,3	20 493	106,3
74	Pracovníci v oboru elektroniky a elektrotechniky	1,3	21 533	104,3
75	Zpracovatelé potravin, dřeva, textilu a pracovníci v příbuzných oborech	1,1	17 234	102,4
8	Obsluha strojů a zařízení, montéři	11,4	21 508	104,5
81	Obsluha stacionárních strojů a zařízení	2,5	15 995	106,5
82	Montážní dělníci výrobků a zařízení	0,0	*	*
83	Řidiči a obsluha pojízdných zařízení	8,9	22 578	103,9
9	Pomocní a nekvalifikovaní pracovníci	42,1	12 207	101,6
91	Uklízeči a pomocníci	24,6	12 330	102,1
92	Pomocní pracovníci v zemědělství, lesnictví a rybářství	0,3	15 052	105,0
93	Pomocní pracovníci těžby, stavebnictví, výroby, dopravy a příb.oborech	1,6	15 335	102,3
94	Pomocní pracovníci při přípravě jídla	0,9	13 066	102,5
95	Pracovníci pouličního prodeje a poskytování služeb	0,1	13 003	105,0
96	Pracovníci s odpady a ostatní pomocní pracovníci	14,6	11 210	99,2
CELKEM - platová sféra ČR		612,1	25 393	103,4

Hrubý měsíční plat podle hlavních tříd a tříd zaměstnání CZ-ISCO

diferenciace hrubého měsíčního platu				hrubý měsíční plat		složky hrubého měsíčního platu				placená doba
1. decil	1. kvartil	3. kvartil	9. decil	průměr	meziroční změna	odměny	příplatky	náhrady		
Kč/měs	Kč/měs	Kč/měs	Kč/měs	Kč/měs	%	%	%	%	hod/měs	
13 048	15 033	24 391	31 315	20 526	106,1	5,9	17,9	10,9	171,7	
12 210	13 364	18 276	21 824	16 287	102,8	7,5	9,3	10,1	174,8	
13 418	15 412	22 086	25 530	18 974	101,8	7,4	13,2	10,1	174,3	
14 329	16 098	20 534	24 149	18 764	104,6	5,1	18,5	11,2	171,4	
17 601	23 841	33 177	38 535	28 674	104,5	5,0	24,4	11,5	167,7	
12 680	14 837	20 389	23 949	18 028	102,7	9,5	11,0	10,2	177,8	
12 780	14 808	19 949	22 985	17 733	102,3	9,3	11,2	10,1	178,3	
12 281	15 478	23 340	27 471	19 578	104,1	10,5	10,0	10,5	175,4	
15 147	17 244	22 541	25 759	20 213	103,0	6,3	15,6	9,9	177,1	
15 235	17 071	21 764	24 691	19 804	102,3	6,1	15,5	9,9	177,5	
15 531	17 837	22 672	25 583	20 466	102,2	6,9	15,6	10,1	176,3	
15 806	17 553	23 515	26 404	20 814	105,9	5,8	13,8	9,8	176,4	
16 827	18 890	24 881	28 355	22 197	104,3	5,5	18,7	9,7	178,7	
13 333	15 001	20 220	22 904	17 838	103,5	6,3	11,6	10,0	176,4	
14 537	17 882	24 801	27 686	21 463	104,4	7,9	20,1	9,9	177,9	
12 411	13 786	20 121	24 086	17 272	105,8	5,3	17,4	10,0	175,6	
*	*	*	*	*	*	*	*	*	*	
16 907	19 497	25 413	28 116	22 629	103,4	8,4	20,6	9,9	178,5	
9 406	10 907	14 033	16 982	12 900	102,3	6,1	7,3	9,9	174,7	
10 605	11 405	13 615	15 414	12 836	103,3	6,8	6,9	10,1	174,7	
10 182	11 882	17 172	19 828	14 993	104,1	9,0	7,8	10,0	177,4	
10 671	12 805	18 036	20 556	15 707	103,1	5,7	13,5	9,9	176,5	
11 250	12 098	14 439	16 195	13 508	102,9	6,7	7,0	10,1	175,5	
9 355	11 131	18 118	24 088	15 219	103,3	6,3	7,4	12,1	177,4	
8 714	9 450	14 602	18 743	12 596	100,8	4,9	7,1	9,7	174,5	
14 629	20 008	30 774	38 755	26 794	103,0	7,2	15,6	11,9	174,3	

Hrubý měsíční plat podle podskupin a kategorií zaměstnání CZ-ISCO

podskupina zaměstnání / kategorie zaměstnání CZ-ISCO	počet zaměstnanců	hrubý měsíční plat
	tis. osob	medián Kč/měs
0110 Generálové a důstojníci v ozbrojených silách	5,7	34 376
01102 Vyšší důstojníci v ozbrojených silách	2,1	41 530
01103 Nižší důstojníci v ozbrojených silách	3,5	30 958
0210 Poddůstojníci v ozbrojených silách	7,0	19 233
0310 Zaměstnanci v ozbrojených silách (kr.generálů,důstojníků,poddůstojníků)	7,3	25 624
1112 Nejvyšší státní úředníci	2,8	44 155
11121 Velvyslanci, konzulové a příbuzní pracovníci	0,5	33 473
11123 Nejvyšší státní úředníci ústředních státních orgánů	0,3	81 137
11125 Nejvyšší státní úředníci v oblasti veřejné správy (kromě ústředních státních orgánů)	1,8	43 833
1120 Nejvyšší představitelé společností (kr.politických,zájmových a příbuzných organizací)	1,0	48 386
11201 Nejvyšší představitelé velkých společností a institucí	0,5	52 829
11202 Nejvyšší představitelé středních společností a institucí	0,3	43 801
11203 Nejvyšší představitelé malých společností a institucí	0,2	42 919
1211 Řídicí pracovníci v oblasti financí (kromě finančních a pojišťovacích služeb)	1,3	42 353
12111 Ekonomičtí a finanční náměstci (ředitelé)	0,3	51 996
12112 Řídicí pracovníci v oblasti ekonomiky a financí (kr.finančních,pojišťovacích služeb)	0,8	39 911
1212 Řídicí pracovníci v oblasti lidských zdrojů	0,7	35 711
12122 Řídicí pracovníci v oblasti personální	0,2	42 950
12123 Řídicí pracovníci v oblasti zaměstnanosti	0,4	32 103
1213 Řídicí pracovníci v oblasti strategie a politiky organizací	0,4	55 267
1219 Ostatní řídicí pracovníci správy podniku, administrativních a podpůrných činností	2,2	43 214
12192 Řídicí pracovníci v oblasti hospodaření s majetkem státu a organizací	0,7	40 951
12196 Řídicí pracovníci v oblasti vnitřních věcí státu a regionálního rozvoje	0,4	49 866
1223 Řídicí pracovníci v oblasti výzkumu a vývoje	0,2	46 677
1311 Řídicí pracovníci v zemědělství, lesnictví, myslivosti a v oblasti životního prostředí	0,6	43 117
13112 Řídicí pracovníci v zemědělství a zahradnictví	0,1	41 341
13115 Řídicí pracovníci v oblasti životního prostředí	0,3	45 018
1323 Řídicí pracovníci ve stavebnictví a zeměměřičtí	0,2	38 425
1324 Řídicí pracovníci v dopravě, logistice a příbuzných oborech	0,3	39 360
13243 Řídicí pracovníci v oblasti dopravy	0,2	41 512
1330 Řídicí pracovníci v oblasti informačních a komunikačních technologií	0,4	46 174
13302 Řídicí pracovníci v oblasti informačních technologií a činností	0,2	43 864
1341 Řídicí pracovníci v oblasti péče o děti	3,4	33 953
13411 Řídicí pracovníci v oblasti předškolní výchovy (kr.žáků se spec. vzděl. potřeb.)	2,3	33 230
13413 Řídicí pracovníci v oblasti mimoškolní výchovy	0,3	39 029
1342 Řídicí pracovníci v oblasti zdravotnictví	1,0	57 013
13422 Primáři v oblasti zdravotnictví	0,3	83 639
13424 Vrchní sestry v oblasti zdravotnictví	0,3	41 916
1343 Řídicí pracovníci v oblasti péče o seniory	0,4	32 102
1344 Řídicí pracovníci v sociální oblasti (kromě péče o seniory)	0,9	35 283
13441 Řídicí pracovníci v oblasti důchodových, nemocenských, sociálních a jiných dávek	0,7	34 679
1345 Řídicí pracovníci v oblasti vzdělávání	9,5	41 547
13451 Řídicí pracovníci na základních školách	5,7	41 013

Hrubý měsíční plat podle podskupin a kategorií zaměstnání CZ-ISCO

diferenciace hrubého měsíčního platu				hrubý měsíční plat				placená doba
1. decil	1. kvartil	3. kvartil	9. decil	průměr	z toho			
Kč/měs	Kč/měs	Kč/měs	Kč/měs		Kč/měs	odměny	příplatky	náhrady
					%	%	%	
25 273	29 557	40 565	48 844	35 997	7,5	36,3	0,0	186,0
33 819	37 513	48 008	57 179	44 017	7,7	38,6	0,0	185,8
23 120	27 299	34 682	38 216	30 840	7,4	34,0	0,0	186,2
15 815	17 458	21 817	24 569	19 778	7,6	25,8	0,0	185,5
14 099	22 414	28 284	31 242	24 890	7,2	30,3	0,0	185,8
29 199	34 962	57 472	80 492	50 453	13,7	27,6	10,2	174,3
26 157	29 320	41 263	51 111	36 178	8,0	16,2	10,6	174,3
49 859	63 112	108 783	130 147	87 242	26,1	31,3	9,5	174,5
31 422	36 415	53 402	65 937	46 757	11,1	28,7	10,2	174,2
28 376	37 840	60 800	79 507	52 318	14,8	28,4	11,2	174,2
35 867	43 589	72 155	92 670	59 885	16,0	28,8	11,5	174,3
23 270	31 326	59 342	73 911	46 571	14,2	27,2	10,9	173,4
29 058	34 913	50 107	56 044	43 063	11,4	29,3	10,8	175,3
28 943	34 393	54 495	70 619	47 269	15,7	25,8	10,6	174,5
32 836	40 668	65 643	88 405	58 333	18,9	27,9	10,7	174,5
28 189	33 139	49 148	64 429	43 948	14,9	24,6	10,5	174,7
27 340	30 086	44 330	60 117	40 580	14,3	23,0	10,8	176,1
31 270	37 336	53 352	75 423	48 240	16,9	26,5	10,5	174,6
26 316	28 935	37 870	45 198	34 572	12,0	19,9	11,1	177,1
36 379	44 112	70 625	87 121	59 949	17,9	28,8	10,6	174,2
28 370	34 338	55 502	72 045	47 077	14,8	25,4	10,6	174,7
27 805	33 379	54 023	70 277	45 719	14,6	26,7	10,4	174,5
32 105	37 564	65 278	78 393	52 894	14,2	26,1	11,0	174,9
28 844	36 434	62 344	82 851	52 602	18,1	24,6	10,1	175,7
31 936	36 560	54 078	68 706	47 520	15,0	23,2	10,6	174,1
33 988	37 113	48 313	58 048	44 558	18,8	20,2	9,7	174,3
31 728	36 982	56 820	74 374	49 416	13,6	24,8	11,1	174,0
25 672	30 687	47 183	58 531	40 549	14,6	24,5	9,7	174,2
26 077	30 435	48 740	64 706	41 730	14,4	27,4	10,0	174,5
28 160	35 149	51 584	66 679	44 819	15,6	27,9	10,2	174,3
29 243	36 536	58 418	74 533	49 580	16,8	24,1	10,9	175,1
29 243	35 335	57 243	74 533	48 018	16,0	23,6	11,2	175,0
26 785	29 983	37 967	41 980	34 418	8,4	18,7	16,3	174,2
26 386	29 220	37 183	40 594	33 588	8,3	17,9	16,2	174,2
28 314	34 301	44 887	50 986	39 596	9,4	23,2	16,2	174,4
31 927	40 188	80 369	109 135	64 491	13,6	21,4	10,0	179,3
58 066	67 139	107 538	130 104	89 357	13,5	17,6	9,6	182,5
30 139	34 266	52 168	60 436	43 945	10,6	25,2	10,6	177,0
23 972	27 266	40 365	48 759	34 353	11,1	24,7	10,5	173,7
26 051	29 618	46 568	59 621	39 787	12,2	23,9	11,3	175,5
26 038	29 104	46 224	60 236	39 802	12,3	23,1	11,2	175,8
31 843	36 202	48 081	54 634	42 593	10,1	22,9	16,6	174,4
32 388	36 272	46 738	52 097	41 775	9,4	22,6	16,5	174,3

Hrubý měsíční plat podle podskupin a kategorií zaměstnání CZ-ISCO

podskupina zaměstnání / kategorie zaměstnání CZ-ISCO	počet zaměstnanců	hrubý měsíční plat
	tis. osob	medián Kč/měs
13452 Řídící pracovníci na středních školách	1,5	44 677
13455 Řídící pracovníci na vysokých školách	0,2	37 171
1349 Řídící pracovníci knihoven, muzeí, v oblasti práva a bezpečnosti a v dalších oblastech	2,6	48 408
13491 Řídící pracovníci knihoven, muzeí a v příbuzných oblastech	0,3	33 478
13492 Řídící pracovníci obrany a bezpečnosti státu a požární ochrany	1,6	52 299
13494 Řídící pracovníci v právní oblasti	0,2	53 501
1412 Řídící pracovníci v oblasti stravovacích služeb	0,3	27 025
14125 Řídící pracovníci ve školních jídelnách	0,2	27 600
1431 Řídící pracovníci v oblasti kultury, vydavatelství, sportu a zábavy	0,4	33 363
1439 Řídící pracovníci cestovních kanceláří, nemovitostí, opravárenských, osobních aj. služeb	0,3	40 136
2131 Biologové, botanici, zoologové a příbuzní specialisté	1,1	31 187
2132 Specialisté v oblasti zemědělství, lesnictví, rybářství a vodního hospodářství	1,4	28 285
2133 Specialisté v oblasti ochrany životního prostředí (kromě průmyslové ekologie)	1,6	27 873
2211 Praktičtí lékaři	1,6	43 311
22111 Praktičtí lékaři pro dospělé	1,3	44 551
2212 Lékaři specialisté	9,2	57 822
22121 Lékaři v interních oborech	2,2	61 984
22122 Lékaři v chirurgických oborech	1,0	68 596
22128 Lékaři bez atestace (kromě oborů praktického lékařství)	1,6	38 580
2221 Všeobecné sestry se specializací	12,1	31 871
22211 Staniční sestry (kromě sester v oblasti porodní asistence)	2,8	33 964
22212 Sestry pro intenzivní péči (včetně pediatrie a neonatologie)	3,3	32 973
22214 Sestry pro pediatrii	2,1	29 764
22217 Sestry pro péči v psychiatrických oborech	1,1	30 317
2310 Učitelé na vysokých a vyšších odborných školách	3,4	28 881
23107 Učitelé na vyšších odborných školách	3,0	28 579
2320 Učitelé odbor. předmětů, praktického vyučování, lektori (kr.žáků se spec.vzděl.potřeb.)	12,7	27 128
23201 Učitelé odborných předmětů (kromě pro žáky se speciálními vzdělávacími potřebami)	7,5	28 293
23203 Učitelé odborného výcviku (kromě pro žáky se speciálními vzdělávacími potřebami)	4,4	25 145
2330 Učitelé na středních školách (kr.odbor.předmětů), konzervatořích, 2.st.základních škol	35,4	27 385
23301 Učitelé všeobecně vzdělávacích předmětů na středních školách	13,0	27 934
23303 Učitelé na 2. stupni základních škol	21,9	27 086
2341 Učitelé na 1. stupni základních škol	20,7	27 346
23411 Učitelé na 1. stupni základních škol (kromě v přípravných třídách základních škol)	8,7	27 642
2342 Učitelé v oblasti předškolní výchovy	22,0	23 387
23526 Vychovatelé pro děti se speciálními vzdělávacími potřebami	2,6	27 234
2354 Lektori a učitelé hudby na ostatních školách	2,4	26 094
2355 Lektori a učitelé umění na ostatních školách	1,1	26 309
2359 Speciální pedagogové, vychovatelé (kr.spec.vzděl.potřeb), ostatní pedagogové	11,1	24 281
23591 Speciální pedagogové	1,0	29 447
23593 Vychovatelé (kromě vychovatelů pro osoby se speciálními vzdělávacími potřebami)	8,3	23 798
23594 Pedagogové volného času	1,1	24 522
2411 Specialisté v oblasti účetnictví	3,8	29 455

Hrubý měsíční plat podle podskupin a kategorií zaměstnání CZ-ISCO

diferenciace hrubého měsíčního platu				hrubý měsíční plat				placená doba
1. decil	1. kvartil	3. kvartil	9. decil	průměr	z toho			
Kč/měs	Kč/měs	Kč/měs	Kč/měs		Kč/měs	odměny	příplatky	náhrady
					%	%	%	
33 200	37 483	52 735	59 824	45 665	12,0	23,9	17,0	174,7
29 660	32 646	44 894	54 871	40 206	9,6	20,3	10,5	173,5
30 493	38 600	60 247	71 037	49 964	10,4	27,5	11,4	171,2
22 922	27 543	43 135	53 238	36 417	9,3	24,6	10,0	174,7
31 727	40 928	62 799	72 514	52 401	9,2	29,3	11,1	171,6
37 806	45 248	64 146	80 062	56 793	15,7	26,6	12,0	170,7
19 548	22 239	32 065	36 866	27 839	10,0	22,0	10,0	175,4
19 843	23 108	32 371	36 947	28 339	9,0	22,7	10,2	174,8
22 976	27 109	43 788	53 533	36 703	10,4	24,5	10,2	175,1
25 630	33 091	48 919	60 116	42 120	15,4	21,5	10,5	174,7
21 173	24 944	40 143	50 370	34 018	8,9	17,1	10,9	177,7
21 904	25 199	32 270	36 808	29 541	10,9	12,6	9,9	174,2
21 393	24 117	33 075	38 361	29 235	8,7	14,6	10,7	174,2
27 057	33 797	56 652	74 678	47 638	9,1	18,2	9,3	188,1
26 942	34 475	57 793	73 842	48 121	8,6	19,7	9,4	188,4
32 679	44 001	77 387	94 861	62 125	10,3	19,7	9,3	188,5
41 037	49 997	78 919	96 717	66 466	10,0	21,1	9,2	188,4
40 790	52 506	89 815	107 111	72 551	12,5	19,0	8,8	193,1
26 363	30 767	47 278	58 491	40 846	9,5	16,5	9,0	191,5
25 113	28 067	36 476	41 356	32 738	5,1	20,4	10,4	173,4
26 901	29 872	38 275	44 170	34 903	7,2	20,8	10,8	176,4
24 895	28 415	37 655	41 651	33 265	4,1	21,9	10,1	173,6
24 458	26 821	32 544	36 249	30 035	3,4	18,2	10,1	169,0
24 368	27 117	33 593	37 886	30 983	3,9	20,6	11,5	168,2
24 733	26 510	31 833	36 730	30 087	6,5	9,2	17,3	175,1
24 696	26 394	31 020	34 219	29 268	6,5	8,3	17,5	175,2
23 413	24 917	29 822	33 030	27 846	6,6	7,4	17,6	174,9
24 438	26 196	30 821	33 850	28 917	6,5	7,9	17,6	174,9
22 680	23 820	26 963	29 538	25 809	6,5	5,9	17,9	174,7
23 806	25 362	29 508	32 009	27 817	6,3	6,7	17,5	174,7
24 082	25 792	30 376	33 229	28 461	6,2	7,9	17,7	174,7
23 673	25 145	29 018	31 164	27 413	6,3	5,9	17,4	174,6
24 058	25 564	29 060	30 813	27 502	6,2	5,2	17,3	174,5
24 469	25 951	29 327	30 980	27 777	6,4	5,3	17,7	174,2
20 962	22 143	24 741	26 614	23 606	5,8	2,9	16,6	174,3
22 536	24 871	30 219	33 402	27 726	5,4	14,7	16,8	174,3
22 757	24 114	28 042	30 486	26 499	5,0	3,9	17,1	174,9
22 890	24 459	28 210	30 418	26 558	5,5	3,9	17,7	174,8
20 123	22 393	26 867	30 329	24 929	5,9	6,9	16,6	174,8
24 548	26 701	32 570	35 308	29 856	5,7	11,7	16,5	174,8
19 776	22 101	25 809	28 276	24 091	5,9	5,5	16,9	174,8
21 244	22 628	26 908	29 692	25 122	6,2	8,0	15,6	174,9
21 875	25 038	35 669	42 717	31 459	10,7	16,8	10,4	174,6

Hrubý měsíční plat podle podskupin a kategorií zaměstnání CZ-ISCO

podskupina zaměstnání / kategorie zaměstnání CZ-ISCO	počet zaměstnanců	hrubý měsíční plat
	tis. osob	medián Kč/měs
24111 Hlavní účetní	1,5	27 678
2422 Specialisté v oblasti strategie a politiky organizací	14,0	32 871
24222 Specialisté analytici, metodici v oblasti politiky firem a veřejné správy	2,2	32 675
24225 Specialisté v oblasti hospodaření s majetkem státu a organizací	2,3	30 032
24227 Specialisté v oblasti správy školství, kultury a zdravotnictví	1,7	33 415
24228 Specialisté v oblasti vnitřních věcí státu a regionálního rozvoje	1,0	35 790
2522 Systémoví administrátoři, správci počítačových sítí	1,8	28 991
2612 Soudci a příbuzní pracovníci	1,4	27 234
2619 Podnikoví právníci, právníci legislativci, ostatní specialisté v oblasti práva	2,8	32 319
26195 Podnikoví právníci	1,0	36 019
2621 Specialisté archiváři, kurátoři a správci památkových objektů	1,9	23 557
2622 Specialisté v knihovnách a v příbuzných oblastech	1,9	21 214
2634 Psychologové	1,2	28 263
2635 Specialisté v oblasti sociální práce	3,0	25 296
26351 Sociální pracovníci specialisté v oblasti veřejné správy	1,4	26 646
2652 Hudebníci, zpěváci a skladatelé	1,8	23 377
3112 Stavební technici	2,8	26 602
31124 Stavební technici přípravy a realizace investic, inženýringu	1,0	27 404
3118 Technici kartografové, zeměměřiči a pracovníci v příbuzných oborech	3,1	21 515
3119 Technici v ostatních oborech (textilní, kožedělný, polygrafický, dřevařský apod.)	2,9	24 648
31198 Technici bezpečnosti práce, ochrany zdraví, racionalizace výroby, ergonomických studií	1,4	22 620
3211 Technici a asistenti pro obsluhu lékařských zařízení	1,4	31 150
32112 Radiologičtí asistenti	1,1	31 841
3212 Odborní laboranti a laboratorní asistenti v oblasti zdravotnictví	2,9	26 618
32121 Zdravotní laboranti	2,8	26 660
3221 Všeobecné sestry bez specializace	20,9	28 273
32211 Všeobecné sestry s osvědčením	20,0	28 379
3222 Porodní asistentky bez specializace	0,9	27 535
3255 Odborní pracovníci v oblasti rehabilitace	1,1	24 434
3256 Zdravotničtí asistenti (praktické sestry)	1,6	21 584
3258 Zdravotničtí záchranáři	2,1	34 547
3313 Odborní pracovníci v oblasti účetnictví, ekonomiky a personalistiky	15,3	25 403
33131 Odborní účetní všeobecní	6,3	24 465
33132 Odborní účetní mzdoví	1,9	26 309
33133 Odborní účetní finanční a investiční	2,2	24 891
3333 Odborní pracovníci úřadů práce	2,4	22 696
3341 Vedoucí v oblasti administrativních agend	3,1	34 730
33411 Vedoucí všeobecných administrativních pracovníků	1,0	26 674
3342 Odborní administrativní pracovníci v právní oblasti	2,5	24 657
3343 Odborní pracovníci v administrativě a správě organizace	27,6	25 336
33431 Odborní asistenti v administrativě	6,0	24 760
33432 Odborní pracovníci hospodářské správy	5,2	26 177
33433 Odborní pracovníci organizace a řízení	2,7	27 174

Hrubý měsíční plat podle podskupin a kategorií zaměstnání CZ-ISCO

diferenciace hrubého měsíčního platu				hrubý měsíční plat				placená doba
1. decil	1. kvartil	3. kvartil	9. decil	průměr	z toho			
Kč/měs	Kč/měs	Kč/měs	Kč/měs		Kč/měs	odměny	příplatky	náhrady
					%	%	%	
21 186	23 984	32 036	38 001	28 944	9,1	16,1	10,0	174,5
22 281	26 420	40 083	48 590	34 536	11,0	18,5	10,7	174,3
21 348	25 056	41 180	48 195	34 153	13,5	16,6	10,6	174,7
21 682	24 835	36 834	44 608	32 034	10,8	17,5	11,1	174,1
21 156	26 376	40 232	47 772	34 310	14,0	16,6	10,7	174,4
25 101	29 237	42 320	50 908	37 483	14,5	19,1	10,7	174,5
22 380	25 234	33 927	40 073	30 355	8,3	17,4	10,4	175,2
20 864	23 860	30 601	34 060	27 624	15,8	5,8	10,3	174,4
23 404	27 072	40 228	48 734	34 746	11,5	17,8	10,8	174,5
26 353	30 194	42 490	50 224	37 648	13,4	19,9	10,6	174,7
17 546	20 206	27 824	34 433	24 973	7,4	11,5	10,0	174,4
16 545	18 614	24 788	30 695	23 061	7,5	11,1	10,3	175,8
22 686	25 129	32 462	36 796	29 415	5,9	12,1	14,0	174,8
17 905	21 173	29 287	33 640	25 836	7,2	16,7	10,7	174,0
20 433	23 285	29 943	35 278	27 413	7,2	16,5	10,5	174,7
17 567	20 194	27 026	33 049	24 937	3,0	11,4	9,9	174,0
21 090	23 847	30 193	33 981	27 440	8,0	15,9	10,4	174,3
22 123	24 647	31 051	35 657	28 512	10,1	16,4	10,4	174,3
17 621	19 493	23 864	26 547	21 914	9,5	4,1	10,3	174,2
18 008	20 230	28 386	33 234	25 288	6,5	17,3	9,8	174,3
17 847	19 535	26 382	29 151	23 220	3,9	16,3	9,8	172,8
22 389	25 957	38 464	45 713	33 022	7,6	19,8	10,7	183,9
22 717	26 382	39 004	45 713	33 325	7,9	19,2	10,7	184,2
20 059	22 831	31 275	36 580	27 661	5,4	14,5	10,9	180,3
20 292	22 915	31 346	36 659	27 774	5,4	14,5	11,0	180,4
22 487	25 117	31 706	35 734	28 774	4,1	18,2	10,3	171,3
22 603	25 237	31 819	35 875	28 901	4,2	18,2	10,3	171,4
21 854	24 182	30 851	34 582	27 819	2,7	18,3	9,9	170,4
19 501	21 644	27 447	30 442	24 794	5,5	8,7	10,9	175,5
16 518	18 766	25 307	28 592	22 154	3,6	18,5	10,0	171,6
26 968	30 681	38 288	42 263	34 621	2,4	27,6	10,6	176,5
19 738	22 255	29 272	34 238	26 399	9,4	14,3	10,4	174,4
19 169	21 539	28 165	32 385	25 273	9,4	12,4	10,2	174,2
20 927	23 519	29 796	34 220	27 153	10,3	14,7	10,4	174,9
19 737	22 049	28 517	33 036	25 808	8,3	14,7	10,3	174,1
18 263	20 459	24 604	26 761	22 823	6,6	10,8	11,0	177,8
22 373	26 480	43 595	55 088	37 116	13,3	21,8	10,6	174,3
20 288	23 249	33 822	43 607	30 129	15,3	15,5	10,5	174,3
18 642	21 630	28 297	32 388	25 516	14,0	9,4	10,8	174,5
18 768	21 703	29 882	35 899	26 631	8,4	15,3	10,9	174,0
18 733	21 529	28 429	33 276	25 658	9,1	15,0	10,6	174,7
19 612	22 512	31 343	37 151	27 512	8,3	16,5	10,8	173,2
21 460	24 034	31 820	38 207	28 859	8,1	15,8	11,2	174,5

Hrubý měsíční plat podle podskupin a kategorií zaměstnání CZ-ISCO

podskupina zaměstnání / kategorie zaměstnání CZ-ISCO	počet zaměstnanců	hrubý měsíční plat
	tis. osob	medián Kč/měs
33436 Odborní pracovníci vnitřních věcí státu a konzulárních služeb	2,9	26 417
33437 Odborní pracovníci v oblasti správy školství, kultury a zdravotnictví	1,9	24 601
3351 Pracovníci Celní správy ČR	3,6	33 346
3352 Pracovníci veřejné správy v oblasti daní	11,3	24 589
3353 Pracovníci veřejné správy v oblasti sociálních a jiných dávek	8,9	21 760
3354 Pracovníci veřejné správy vydávající různá povolení	1,4	25 597
3355 Policejní inspektori, komisaři a radové Policie ČR	37,5	32 429
33551 Inspektori Policie ČR	20,8	28 930
33552 Vrchní inspektori Policie ČR	7,7	34 252
33553 Komisaři Policie ČR	5,1	35 947
33554 Vrchní komisaři Policie ČR	3,2	41 474
3359 Pracovníci veřejné správy v oblasti státních regulací jinde neuvedení	1,0	29 689
3411 Odborní pracovníci v právní oblasti, bezpečnosti a v příbuzných oborech	1,3	26 547
3412 Odborní pracovníci v oblasti sociální práce	8,2	21 635
34121 Sociální pracovníci v oblasti veřejné správy	2,6	24 045
34123 Sociální pracovníci v oblasti péče o zdravotně postižené	1,3	19 251
34124 Sociální pracovníci v oblasti péče o seniory (kromě péče o zdravotně postižené)	1,1	19 753
3511 Technici provozu ICT, technici programátoři	1,2	24 479
4110 Všeobecní administrativní pracovníci	8,1	22 287
4120 Sekretáři (všeobecní)	2,2	23 013
4131 Pracovníci pro zpracování textů, písáři	2,0	18 348
41312 Písáři	2,0	18 318
4132 Pracovníci pro zadávání dat	0,3	20 023
4223 Operátoři telefonních panelů	0,3	15 493
4224 Recepční v hotelích a dalších ubytovacích zařízeních	0,2	19 119
4225 Pracovníci v informačních kancelářích	0,5	21 243
4226 Recepční (kromě recepčních v hotelích a dalších ubytovacích zařízeních)	0,2	17 016
4229 Pracovníci informačních služeb jinde neuvedení	0,3	23 468
4311 Úředníci v oblasti účetnictví	2,2	24 267
43111 Účetní všeobecní	1,5	24 099
43112 Účetní finanční a investiční	0,3	26 150
4312 Úředníci v oblasti statistiky, finančnictví a pojišťovnictví	1,1	19 681
43122 Úředníci v oblasti financí	0,2	26 925
4313 Mzdoví účetní	0,4	26 200
4321 Úředníci ve skladech	0,6	19 006
4323 Pracovníci v dopravě a přepravě	0,7	26 940
43232 Dopravní dispečeři	0,2	26 184
43233 Provozní technici v dopravě	0,3	28 097
4411 Knihovníci	2,5	19 822
4412 Pracovníci poštovního provozu (kromě úředníků na přepážkách)	0,3	19 011
4415 Pracovníci evidence dat a archivů	1,8	21 282
4416 Personální referenti	0,8	27 022
4419 Úředníci správy školství, kultury, zdravotnictví, vnitřních věcí státu a ostatní úředníci	8,9	26 603

Hrubý měsíční plat podle podskupin a kategorií zaměstnání CZ-ISCO

diferenciace hrubého měsíčního platu				hrubý měsíční plat				placená doba
1. decil	1. kvartil	3. kvartil	9. decil	průměr	z toho			
Kč/měs	Kč/měs	Kč/měs	Kč/měs		Kč/měs	odměny	příplatky	náhrady
					%	%	%	
18 195	21 711	33 371	40 265	28 322	7,8	15,9	12,4	172,3
18 749	21 548	28 275	32 382	25 392	10,2	12,7	10,4	174,5
26 126	30 084	36 556	40 847	33 603	7,9	14,8	14,2	165,7
19 885	22 230	27 240	30 288	25 050	2,8	14,1	10,1	174,2
17 354	19 447	24 147	29 058	22 542	6,5	9,8	11,4	175,3
20 789	22 954	28 619	31 507	26 013	6,2	13,8	10,9	174,6
24 339	27 933	37 721	43 690	33 264	2,4	19,5	13,5	168,2
22 387	25 579	32 975	40 779	30 091	2,1	19,5	13,7	167,7
29 445	31 628	37 260	40 646	34 731	2,2	18,6	13,4	167,8
30 687	33 142	39 215	42 873	36 427	2,1	19,6	13,2	169,9
34 389	37 731	45 479	49 647	41 997	3,8	21,0	13,1	169,5
20 457	23 941	38 725	45 756	31 576	10,1	17,0	10,2	175,3
18 547	22 839	31 431	38 045	27 657	9,2	14,2	10,2	175,6
16 401	18 646	25 354	29 287	22 333	6,7	16,0	10,9	173,5
18 599	20 992	27 550	30 921	24 494	6,4	14,5	10,8	176,2
15 043	17 097	21 750	24 715	19 795	6,8	19,8	11,4	169,1
15 287	17 536	23 452	28 109	20 961	7,7	18,2	10,3	172,2
17 770	20 602	28 565	34 198	25 291	6,4	18,3	9,9	174,3
16 075	18 747	27 031	33 215	23 771	9,4	13,3	10,4	174,3
16 401	19 184	26 982	30 987	23 604	9,8	14,4	10,5	174,3
14 702	16 345	20 352	22 684	18 616	13,7	4,7	10,3	174,2
14 684	16 303	20 254	22 486	18 485	13,7	4,4	10,2	174,3
15 925	17 467	23 620	29 373	21 649	7,9	13,5	10,2	175,3
11 895	13 327	18 566	21 180	16 279	5,8	16,7	10,0	172,2
15 007	16 844	21 961	24 171	19 436	7,5	23,2	9,5	170,8
15 747	18 259	25 175	28 117	21 847	7,6	14,8	10,2	175,0
13 413	14 853	19 292	21 731	17 344	4,5	17,9	9,9	173,3
16 264	19 678	26 257	29 687	23 282	6,7	14,9	11,2	175,4
18 695	21 234	27 517	31 551	24 828	8,1	13,1	10,4	174,2
18 744	21 156	27 249	30 814	24 602	7,7	12,6	10,4	174,2
19 775	22 859	30 755	35 863	27 324	9,4	14,8	10,3	174,3
14 613	16 819	24 571	30 056	21 525	6,4	10,4	11,3	173,9
20 316	23 738	33 490	40 636	29 139	7,5	16,3	11,1	174,3
19 826	22 878	29 228	33 640	26 677	10,0	13,9	10,6	174,5
14 636	16 623	21 663	24 866	19 604	7,5	13,9	10,4	175,0
20 270	23 717	30 754	34 842	27 468	7,1	21,2	10,4	177,1
21 276	23 409	29 045	35 149	26 981	5,6	22,9	9,9	181,4
21 455	24 672	31 274	33 270	27 886	8,5	20,8	10,7	175,4
15 324	17 468	22 718	26 426	20 522	5,9	9,9	10,4	175,0
15 182	16 828	22 868	26 926	20 100	10,5	10,7	10,5	174,7
15 697	18 047	24 702	28 224	21 840	8,2	10,9	10,5	174,5
19 737	23 040	31 495	37 657	28 343	11,3	17,7	10,4	174,6
19 821	22 929	31 346	37 898	28 125	9,4	14,7	10,6	174,5

Hrubý měsíční plat podle podskupin a kategorií zaměstnání CZ-ISCO

podskupina zaměstnání / kategorie zaměstnání CZ-ISCO	počet zaměstnanců	hrubý měsíční plat
	tis. osob	medián Kč/měs
44191 Úředníci všeobecné správy vnitřních věcí státu	1,7	25 757
44192 Úředníci zahraničních vztahů	0,6	33 145
44193 Úředníci v oblasti správy školství, kultury a zdravotnictví	0,9	22 322
44194 Úředníci v oblasti správy průmyslu a dopravy	0,3	25 422
5120 Kuchaři (kromě šéfkuchařů), pomocní kuchaři	19,7	14 523
51201 Kuchaři (kromě šéfkuchařů)	15,5	14 827
51203 Pomocní kuchaři	4,2	13 326
5151 Vedoucí provozu stravovacích, ubytovacích a dalších zařízení	4,4	20 095
51511 Vedoucí provozu školních jídelen a menz	3,0	20 038
51512 Vedoucí provozu v ubytování, stravování, pohostinství (kr. školních jídelen, menz)	0,8	20 949
5153 Správci objektů	9,4	15 577
5164 Chovatelé a ošetřovatelé zvířat v zařízeních určených pro chov a příbuzní pracovníci	0,7	20 012
5230 Pokladníci a prodavači vstupenek a jízdenek	1,0	19 443
52302 Pokladníci v organizacích	0,6	21 050
5312 Asistenti pedagogů	3,8	18 110
53121 Asistenti učitelů	1,4	17 153
53122 Asistenti vychovatelů	2,4	18 718
5321 Ošetřovatelé a pracovníci v sociálních službách v oblasti pobytové péče	14,1	17 906
53211 Ošetřovatelé v oblasti pobytové péče	2,3	18 992
53212 Pracovníci přímé obslužné péče v oblasti pobytové péče	11,0	17 779
5322 Ošetřovatelé a prac. sociálních služeb v obl. ambulantních, terénních služeb, domácí péče	1,7	17 080
53221 Ošetřovatelé v oblasti ambulantních a terénních služeb a domácí péče	0,5	16 898
53222 Pracovníci přímé obslužné péče ambulantních, terénních služeb, pečovatelé dom. péče	1,1	17 186
5329 Pracovníci osobní péče ve zdravotní a sociální oblasti jinde neuvedení	11,8	18 591
53295 Sanitáři	8,9	18 006
53296 Řidiči vozidel zdravotnické záchranné služby	1,4	28 535
5411 Příslušníci HZS ČR a hasiči ostatních jednotek požární ochrany	8,0	32 103
54111 Příslušníci v jednotkách požární ochrany HZS ČR	6,0	31 702
54112 Příslušníci operačních středisek HZS ČR	0,5	32 547
5412 Policisté	7,6	28 817
54125 Strážníci	7,5	28 819
5414 Pracovníci ostrahy a bezpečnostních agentur	2,9	15 359
54141 Vrátní	2,1	14 786
54142 Pracovníci ostrahy, strážní	0,7	17 396
6111 Pěstitelé zemědělských plodin	0,1	15 407
6113 Zahradníci a pěstitelé v zahradnických školkách	1,0	16 851
61131 Zahradníci pro pěstování zahradních rostlin	0,8	16 747
61132 Zahradníci krajináři	0,1	17 689
6210 Kvalifikovaní pracovníci v lesnictví a příbuzných oblastech	0,2	19 003
62101 Kvalifikovaní pracovníci pro pěstění a ošetřování lesa	0,2	18 530
62102 Kvalifikovaní pracovníci pro těžbu dřeva	0,0	19 300
7112 Zedníci, kamnáři, dlaždiči a montéři suchých staveb	0,5	19 105
71121 Zedníci (kromě zedníků ohnivzdorného zdiva)	0,5	19 084

Hrubý měsíční plat podle podskupin a kategorií zaměstnání CZ-ISCO

diferenciace hrubého měsíčního platu				hrubý měsíční plat				placená doba
1. decil	1. kvartil	3. kvartil	9. decil	průměr	z toho			
Kč/měs	Kč/měs	Kč/měs	Kč/měs		Kč/měs	odměny	příplatky	náhrady
					%	%	%	
20 109	22 545	29 501	34 190	26 479	9,2	14,6	10,5	174,7
21 279	27 281	39 871	47 259	34 478	8,3	18,0	10,4	174,9
16 017	18 881	27 001	31 124	23 177	9,3	12,3	10,5	174,3
20 236	22 748	29 140	33 127	26 151	6,6	14,4	11,1	174,1
12 106	13 135	16 419	18 945	15 178	7,2	7,6	10,2	174,6
12 448	13 455	16 763	19 307	15 493	7,2	7,6	10,1	174,5
11 387	12 224	14 931	16 885	13 965	6,9	7,3	10,3	174,7
12 825	16 842	22 828	25 860	19 923	8,1	12,4	10,1	174,7
12 776	16 903	22 455	25 106	19 670	8,7	10,6	10,0	174,4
15 728	18 334	23 984	27 702	21 409	6,0	17,4	10,3	175,2
12 179	13 348	18 426	21 520	16 351	8,0	9,0	9,9	174,8
14 979	17 372	23 382	26 551	20 736	8,4	18,1	10,1	178,6
14 043	16 416	23 094	26 160	19 912	7,6	13,6	10,3	174,1
16 102	18 366	24 232	27 087	21 410	7,8	13,1	10,5	174,2
13 798	16 030	20 765	24 116	18 653	6,2	11,3	15,5	174,4
13 046	14 904	19 674	23 987	17 795	6,4	3,6	16,5	175,0
14 715	16 634	21 181	24 147	19 154	6,1	15,4	15,0	174,0
14 571	16 205	19 803	22 073	18 212	5,7	19,3	10,8	168,6
15 095	16 956	21 660	24 672	19 539	4,6	18,6	10,4	169,3
14 525	16 129	19 462	21 391	17 951	5,9	19,5	10,9	168,3
13 927	15 252	18 660	20 232	17 186	6,9	14,7	10,4	174,1
13 872	15 187	18 433	19 254	16 932	6,4	16,2	10,7	170,9
13 927	15 244	18 785	20 523	17 222	6,6	14,3	10,3	175,7
14 236	16 134	22 381	26 941	19 696	4,0	20,2	10,4	173,5
13 947	15 708	21 014	23 972	18 550	4,2	18,3	10,3	173,5
24 389	26 207	31 234	33 858	28 906	1,9	29,0	10,7	178,5
26 161	28 519	36 636	41 345	33 139	6,4	23,0	11,4	165,7
26 228	28 358	36 066	40 507	32 576	6,0	24,7	11,1	164,8
26 125	29 022	37 767	42 890	33 787	7,2	15,3	12,6	166,5
22 297	25 541	32 762	37 588	29 726	5,5	31,8	10,2	171,2
22 481	25 585	32 762	37 580	29 786	5,5	31,9	10,2	171,2
11 699	13 274	18 073	21 974	16 174	4,4	19,9	9,7	173,1
11 524	12 912	16 889	19 367	15 252	4,3	18,5	9,7	172,6
12 494	14 317	21 350	25 236	18 296	5,0	22,7	9,5	174,7
11 629	13 436	16 633	18 069	15 463	10,5	5,7	10,4	175,9
12 688	14 758	19 828	22 802	17 704	9,8	11,7	10,1	176,8
13 095	14 806	19 593	22 802	17 749	9,8	11,5	10,1	176,4
13 736	15 371	21 038	25 481	18 659	7,8	12,1	9,7	184,9
12 281	15 478	23 369	27 471	19 562	10,5	10,0	10,5	175,4
12 291	15 393	22 557	26 562	19 364	10,5	8,9	10,8	175,1
13 229	15 169	22 200	25 040	19 422	11,4	12,6	8,3	175,6
14 854	16 811	21 197	23 623	19 184	6,0	13,0	10,4	175,7
14 845	16 799	21 189	23 611	19 137	5,9	13,0	10,3	175,7

Hrubý měsíční plat podle podskupin a kategorií zaměstnání CZ-ISCO

podskupina zaměstnání / kategorie zaměstnání CZ-ISCO	počet zaměstnanců	hrubý měsíční plat
	tis. osob	medián Kč/měs
7115 Tesaři a stavební truhláři	0,1	18 967
71151 Tesaři	0,1	18 183
71152 Stavební truhláři	0,0	20 364
7119 Ostatní řemeslníci a kvalifikovaní pracovníci hlavní stavební výroby	0,8	19 478
71191 Stavební údržbáři budov	0,2	19 917
71194 Stavební montéři (kromě montérů suchých staveb)	0,2	16 942
71195 Kvalifikovaní stavební dělníci hlavní stavební výroby	0,3	21 022
7126 Instalatéři, potrubáři, stavební zámečníci a stavební klempíři	0,4	20 494
71261 Stavební instalatéři	0,2	20 510
71263 Instalatéři vodovodů	0,1	20 388
71264 Instalatéři ústředního topení	0,1	21 345
7131 Malíři (včetně stavebních lakýrníků a natěračů), tapetáři	0,1	18 371
71311 Malíři interiérů	0,1	18 371
7213 Pracovníci na zpracování plechu	0,0	19 990
7222 Nástrojaři a příbuzní pracovníci	1,7	19 584
72222 Zámečníci strojů	0,1	19 854
72223 Provozní zámečníci, údržbáři	1,5	19 518
7231 Mechanici a opraváři motorových vozidel	0,7	21 229
72311 Mechanici a opraváři osobních automobilů	0,3	19 955
72312 Mechanici a opraváři nákladních automobilů	0,3	22 308
7233 Mechanici a opraváři zemědělských, průmyslových a jiných strojů a zařízení	0,2	19 754
72334 Mechanici a opraváři zemědělských strojů a zařízení	0,0	18 690
7311 Výrobci, mechanici a opraváři přesných přístrojů a zařízení	0,1	22 860
7317 Tradiční zpracovatelé dřeva, proutí a příbuzných materiálů	0,1	18 831
73172 Umělečtí truhláři a řezbáři	0,1	18 804
7319 Pracovníci v oblasti uměleckých a tradičních řemesel jinde neuvedení	0,1	20 888
7322 Tiskaři	0,0	22 366
7323 Pracovníci konečné úpravy tisku a vazači knih	0,1	18 079
7411 Stavební a provozní elektrikáři	0,6	21 524
7412 Elektromechanici	0,5	21 018
74121 Elektromechanici elektrických zařízení (kromě zařízení v dopravních prostředcích)	0,1	21 702
74123 Provozní elektromechanici	0,4	20 696
7413 Montéři a opraváři elektrických vedení	0,1	23 029
7421 Mechanici a opraváři elektronických přístrojů	0,1	26 559
7422 Mechanici a opraváři informačních a komunikačních technologií	0,0	20 934
7522 Truhláři (kromě stavebních) a pracovníci v příbuzných oborech	0,2	19 163
7531 Krejčí, kožešníci a kloboučníci	0,3	17 378
75311 Krejčí	0,3	17 378
7533 Švadleny, šičky, vyšivači a pracovníci v příbuzných oborech	0,3	14 940
7534 Čalouníci a příbuzní pracovníci	0,0	18 664
8154 Obsluha strojů na bělení, barvení, čištění a další úpravu tkanin	0,2	14 670
8157 Obsluha strojů v prádelnách a čistírnách	1,0	13 880
8182 Obsluha parních turbín, kotlů a příbuzných zařízení	0,8	19 648

Hrubý měsíční plat podle podskupin a kategorií zaměstnání CZ-ISCO

diferenciace hrubého měsíčního platu				hrubý měsíční plat				placená doba
1. decil	1. kvartil	3. kvartil	9. decil	průměr	z toho			
Kč/měs	Kč/měs	Kč/měs	Kč/měs		Kč/měs	odměny	příplatky	náhrady
					%	%	%	
15 669	16 763	21 144	23 593	19 168	6,7	12,2	10,1	176,9
14 116	16 236	20 050	22 742	18 344	6,1	8,8	10,2	175,6
15 925	17 359	21 469	24 460	20 277	7,5	16,2	10,1	178,7
14 658	16 626	22 177	25 947	19 927	6,1	16,6	9,8	177,3
14 916	16 797	23 197	26 203	20 261	6,4	16,2	9,9	175,9
13 868	15 278	20 012	21 307	17 633	5,6	13,8	10,0	176,3
16 550	18 605	23 989	27 907	21 585	6,3	19,0	9,4	179,2
16 797	18 630	22 637	25 630	21 034	5,5	17,0	9,7	178,0
17 985	19 496	22 210	24 331	20 931	4,4	16,7	9,8	176,9
16 568	18 458	22 758	24 737	21 070	5,7	17,9	9,7	179,1
16 198	18 550	26 071	29 445	22 336	7,8	17,8	10,0	178,7
15 430	16 630	20 260	21 736	18 437	4,4	13,3	9,8	176,7
14 990	16 380	20 408	21 864	18 436	4,5	13,3	9,9	177,3
16 569	17 907	22 078	23 413	20 086	3,5	16,4	10,8	175,7
15 186	17 155	22 143	25 034	19 966	6,8	15,3	9,9	176,4
15 028	17 907	22 274	24 864	20 333	6,4	13,4	10,1	176,5
15 172	17 092	22 120	25 151	19 929	6,8	15,5	9,8	176,4
17 480	19 269	23 375	26 059	21 562	7,3	16,3	10,5	175,9
16 131	18 263	21 769	24 348	20 347	3,6	14,6	10,4	176,1
18 772	20 452	24 421	26 370	22 558	10,1	18,6	10,4	175,7
14 634	17 538	22 525	25 842	20 313	6,6	15,3	10,0	176,8
14 370	17 017	21 168	23 707	19 326	7,6	10,9	10,3	177,2
17 536	19 725	24 789	28 035	22 769	4,5	19,7	9,5	181,8
15 890	17 310	21 644	25 759	19 775	5,6	9,7	9,7	175,7
15 890	17 310	22 561	25 759	19 772	5,7	9,7	9,7	175,7
16 171	18 297	22 693	25 087	20 487	5,3	12,6	9,8	175,1
16 222	19 507	25 016	29 347	22 323	7,6	15,2	10,3	175,6
14 964	16 190	21 538	25 275	19 165	6,9	12,5	10,2	174,6
16 675	18 791	24 508	27 578	21 941	5,1	19,8	9,9	178,4
16 632	18 619	23 862	26 917	21 601	5,8	16,6	9,7	177,4
17 648	19 427	23 862	27 860	22 319	6,3	15,9	10,0	176,7
16 292	18 193	23 843	26 476	21 249	5,5	16,8	9,5	177,7
18 834	20 062	26 797	29 944	23 683	5,7	18,1	9,2	180,3
19 030	23 041	28 843	31 479	25 958	6,2	22,8	9,5	185,3
15 403	17 331	23 719	29 633	21 700	5,7	20,5	9,6	179,3
15 218	17 112	21 540	23 851	19 446	8,0	13,5	10,4	175,5
14 238	15 739	20 110	21 729	17 862	5,3	7,0	9,7	174,9
14 211	15 739	19 990	21 689	17 825	5,3	6,9	9,7	174,9
12 585	13 436	16 762	18 833	15 303	6,4	10,8	10,3	177,0
14 992	16 177	22 554	26 278	19 934	7,0	14,1	9,9	175,8
12 671	13 547	15 950	17 061	14 892	8,1	13,3	10,4	175,0
11 246	12 769	15 185	16 923	14 037	6,0	12,8	10,2	175,0
14 580	16 944	22 733	26 325	20 105	4,1	20,7	9,7	175,9

Hrubý měsíční plat podle podskupin a kategorií zaměstnání CZ-ISCO

podskupina zaměstnání / kategorie zaměstnání CZ-ISCO	počet zaměstnanců	hrubý měsíční plat
	tis. osob	medián Kč/měs
81822 Obsluha kotlů na vytápění, ohřivačů a výměníků (kromě obsluhy kotlů lodí a lokomotiv)	0,7	19 295
81825 Obsluha zařízení spaloven	0,1	25 564
8189 Obsluha stacionárních strojů a zařízení jinde neuvedená	0,4	20 636
81891 Obsluha zařízení ve vodárenství a vodohospodářství (včetně čistíren vody)	0,3	20 583
8322 Řidiči osobních a malých dodávkových automobilů, taxikáři	3,1	22 226
83221 Řidiči osobních a malých dodávkových automobilů (kr.taxi,dopravy nemoc., raněných)	2,1	20 777
83223 Řidiči dopravy nemocných a raněných	1,0	25 580
8331 Řidiči autobusů, trolejbusů a tramvají	0,1	24 404
83312 Řidiči autobusů v dálkové přepravě osob	0,1	25 936
8332 Řidiči nákladních automobilů, tahačů a speciálních vozidel	4,5	23 330
83321 Řidiči nákladních automobilů (kromě tahačů)	3,3	23 330
83323 Řidiči popelářských vozů	0,1	20 634
83324 Řidiči silničních úklidových vozidel	0,3	20 270
8341 Řidiči a obsluha zemědělských a lesnických strojů	0,6	19 613
83411 Traktoristé a obsluha zemědělských strojů	0,5	19 606
8342 Obsluha železničních, zemních a příbuzných strojů a zařízení	0,1	20 625
83422 Obsluha zemních a příbuzných strojů	0,1	20 625
8344 Obsluha vysokozdvížných a jiných vozíků a skladníci	0,5	18 551
83443 Skladníci, obsluha manipulačních vozíků	0,4	18 550
9112 Uklízeči a pomocníci v hotelích, administrativních, průmyslových a jiných objektech	24,0	12 308
91121 Uklízeči a pomocníci v administrativních objektech	3,7	12 700
91122 Uklízeči a pomocníci ve zdravotnických a sociálních zařízeních	3,8	13 370
91123 Uklízeči a pomocníci v ubytovacích a vzdělávacích zařízeních	13,6	11 981
91127 Uklízeči prodejních prostor	0,7	12 526
91128 Uklízeči v provozovnách osobních služeb	0,3	13 835
9121 Pracovníci pro ruční praní a žehlení	0,5	13 600
9312 Figuranti, dělníci výkopových prací a dělníci v oblasti výstavby inženýrských děl	0,2	17 032
9333 Pomocní manipulační pracovníci (kromě výroby)	1,1	15 145
93331 Pomocní skladníci	0,3	16 214
93333 Pomocní pracovníci obchodního provozu	0,3	14 642
9412 Pomocníci v kuchyni	0,9	13 074
9613 Uklízeči veřejných prostranství, čistíči kanalizací a příbuzní pracovníci	12,3	10 927
96131 Uklízeči veřejných prostranství	8,5	10 765
9622 Pomocní pracovníci údržby budov a souvisejících prostor	0,9	15 362

Hrubý měsíční plat podle podskupin a kategorií zaměstnání CZ-ISCO

diferenciace hrubého měsíčního platu				hrubý měsíční plat				placená doba
1. decil	1. kvartil	3. kvartil	9. decil	průměr	z toho			
Kč/měs	Kč/měs	Kč/měs	Kč/měs		Kč/měs	odměny	příplatky	náhrady
					%	%	%	
14 510	16 717	22 373	25 219	19 696	4,0	19,8	9,7	175,3
19 294	21 370	28 201	31 333	25 001	4,5	29,9	9,7	181,6
15 711	18 140	23 592	26 961	21 033	4,7	20,8	9,9	176,8
15 711	18 336	23 339	26 503	20 873	4,5	20,3	10,1	176,8
16 525	18 792	27 006	30 406	23 160	6,6	20,7	9,7	181,5
15 826	18 154	25 563	30 999	22 372	8,5	18,9	9,6	182,7
18 231	21 417	28 045	29 930	24 754	3,1	24,1	9,9	179,1
17 810	20 827	28 758	32 403	24 677	4,8	19,8	9,8	185,3
18 179	22 692	29 878	32 686	26 048	4,7	20,4	9,7	189,5
18 658	21 058	25 212	27 087	23 089	10,1	21,9	9,9	176,6
19 326	21 452	25 030	26 679	23 152	10,0	22,8	10,0	176,5
17 875	19 345	23 549	26 008	21 319	6,1	14,8	9,9	178,6
15 321	17 302	23 332	25 545	20 344	5,6	16,2	9,9	176,5
14 773	17 391	22 087	24 657	19 712	8,7	14,6	10,1	177,4
14 684	17 370	22 050	24 609	19 656	8,7	14,6	10,0	177,5
16 597	18 831	23 772	26 984	21 316	6,3	18,1	10,2	177,8
16 597	18 831	23 772	26 984	21 316	6,3	18,1	10,2	177,8
14 349	16 355	20 518	21 854	18 495	6,0	14,7	10,6	176,0
14 406	16 374	20 478	21 803	18 480	6,0	14,6	10,6	176,1
10 594	11 393	13 567	15 348	12 809	6,8	6,8	10,0	174,7
10 715	11 738	14 106	15 709	13 112	6,1	7,2	10,1	174,5
10 982	12 130	14 998	16 723	13 700	5,9	13,4	10,0	175,2
10 603	11 261	12 849	14 010	12 338	7,3	4,0	10,1	174,5
8 909	11 148	14 263	16 785	12 926	6,3	9,5	10,0	174,5
11 429	12 424	15 500	25 222	15 545	5,6	13,3	10,4	177,2
11 549	12 405	15 099	17 111	13 950	7,5	11,3	10,2	174,3
10 531	12 573	19 584	21 347	16 598	6,8	16,1	10,6	175,7
10 791	12 862	17 552	20 179	15 505	5,4	13,8	9,8	176,9
12 584	14 501	18 644	20 705	16 686	7,0	13,3	10,0	176,1
11 255	12 852	16 554	18 591	15 110	4,1	15,4	9,7	177,4
11 261	12 098	14 410	16 194	13 513	6,7	7,1	10,1	175,5
8 686	9 348	13 916	18 206	12 280	4,8	6,5	9,6	174,4
8 673	9 281	13 401	17 775	12 072	4,8	6,3	9,6	175,2
9 554	11 922	18 853	21 808	15 747	5,7	11,1	9,8	176,4

Základní informace o měsíční odpracované a neodpracované době

Průměrná měsíční odpracovaná doba 143,3 hod/měs

z toho přesčas 1,7 hod/měs

Diferenciace

1. decil - 10 % měsíčních odpracovaných dob menších než 128,6 hod/měs

1. kvartil - 25 % měsíčních odpracovaných dob menších než 137,5 hod/měs

Medián - 50 % měsíčních odpracovaných dob menších než 146,5 hod/měs

3. kvartil - 25 % měsíčních odpracovaných dob větších než 151,3 hod/měs

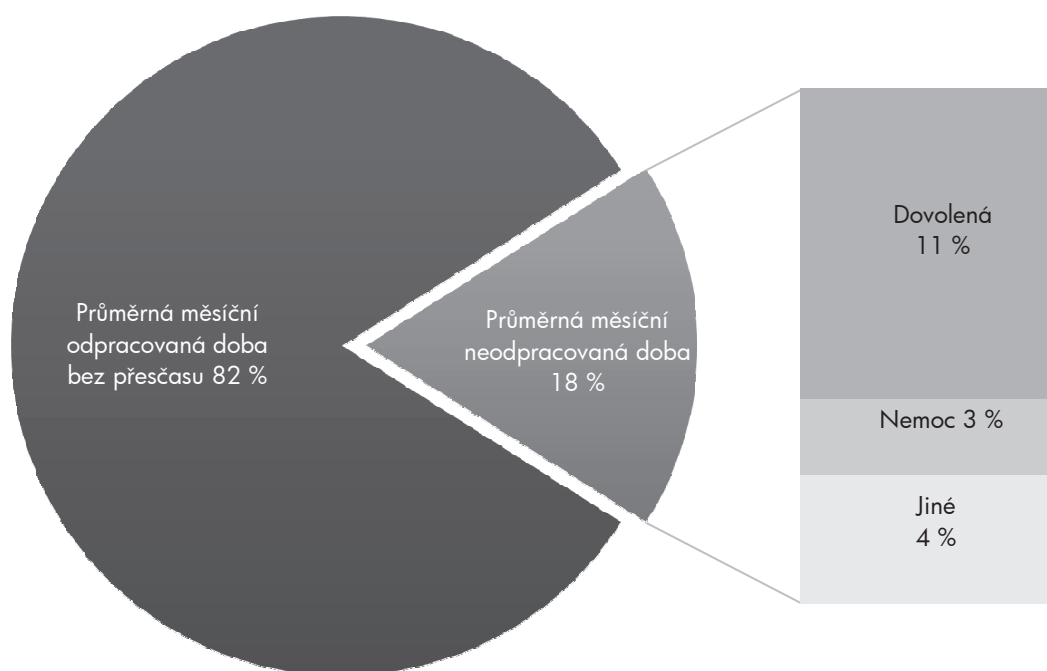
9. decil - 10 % měsíčních odpracovaných dob větších než 156,8 hod/měs

Průměrná měsíční neodpracovaná doba 31,0 hod/měs

z toho dovolená 18,8 hod/měs

z toho nemoc 4,5 hod/měs

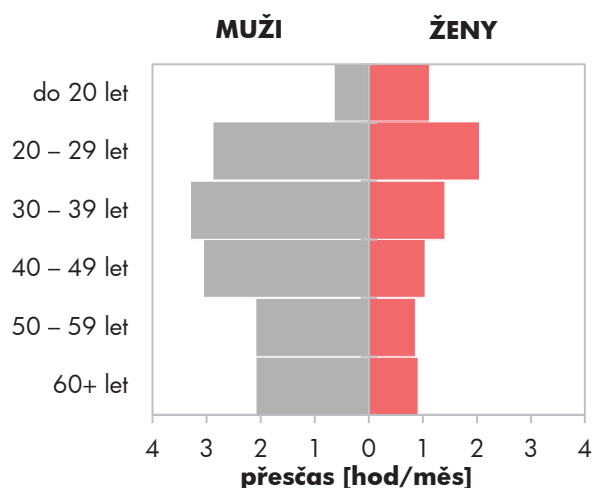
Struktura fondu pracovní doby



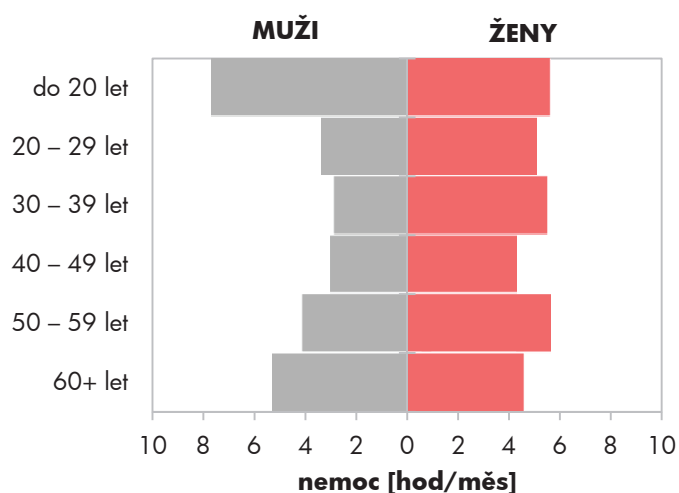
Měsíční odpracovaná a neodpracovaná doba podle pohlaví a věku

pohlaví/ věková skupina	počet zaměst. tis. osob	odpracovaná doba		neodpracovaná doba		
		celkem hod/měs	z toho přesčas hod/měs	celkem hod/měs	z toho	
					dovolená hod/měs	nemoc hod/měs
CELKEM - platová sféra ČR	631,5	143,3	1,7	31,0	18,8	4,5
do 20 let	0,4	149,4	0,8	26,1	12,6	6,7
20 – 29 let	63,3	144,7	2,3	29,7	18,0	4,4
30 – 39 let	144,4	142,8	2,2	31,7	18,8	4,4
40 – 49 let	187,9	143,6	1,6	30,5	18,9	3,9
50 – 59 let	187,3	142,6	1,2	31,6	19,0	5,2
60 a více let	48,1	144,4	1,4	30,3	18,3	4,9
MUŽI	216,2	145,7	2,7	28,8	18,3	3,5
do 20 let	0,2	148,4	0,6	27,3	13,3	7,7
20 – 29 let	25,2	146,7	2,9	27,3	17,7	3,4
30 – 39 let	61,7	145,9	3,3	28,8	18,5	2,9
40 – 49 let	56,3	145,7	3,0	28,4	18,4	3,0
50 – 59 let	49,8	145,3	2,1	29,3	18,3	4,1
60 a více let	22,9	145,0	2,1	30,2	18,0	5,3
ŽENY	415,3	142,1	1,1	32,1	19,0	5,0
do 20 let	0,2	150,6	1,1	24,6	11,9	5,6
20 – 29 let	38,1	143,4	2,0	31,3	18,2	5,0
30 – 39 let	82,7	140,5	1,4	33,8	19,0	5,5
40 – 49 let	131,6	142,7	1,0	31,3	19,1	4,2
50 – 59 let	137,6	141,6	0,8	32,4	19,3	5,6
60 a více let	25,2	143,9	0,9	30,4	18,4	4,5

Přesčas podle pohlaví a věku



Nemoc podle pohlaví a věku



Měsíční odpracovaná a neodpracovaná doba podle vzdělání

stupeň dosaženého vzdělání (KKOV)		počet zaměst. tis. osob	odpracovaná doba		neodpracovaná doba		
			celkem hod/měs	z toho přesčas hod/měs	celkem hod/měs	z toho	
						dovolená hod/měs	nemoc hod/měs
Základní a nedokončené	A-C	24,1	144,3	1,5	30,1	15,8	8,4
Střední bez maturity	D,E,H,J	94,7	145,4	1,8	29,4	16,3	6,9
Střední s maturitou	K-M	247,8	143,8	1,6	29,7	18,2	4,4
Vyšší odborné a bakalářské	N,P,R	61,5	143,3	2,5	30,5	18,5	3,9
Vysokoškolské	T,V	181,0	141,7	1,5	33,7	21,2	3,0
Neuveдено		22,3	141,5	1,2	32,6	20,0	4,5
CELKEM - platová sféra ČR		631,5	143,3	1,7	31,0	18,8	4,5

Měsíční odpracovaná a neodpracovaná doba podle krajů

kraj NUTS3		počet zaměst. tis. osob	odpracovaná doba		neodpracovaná doba		
			celkem hod/měs	z toho přesčas hod/měs	celkem hod/měs	z toho	
						dovolená hod/měs	nemoc hod/měs
CZ010	Hlavní město Praha	126,0	145,3	2,8	29,8	17,9	4,1
CZ020	Středočeský	52,6	142,7	1,2	31,5	19,5	4,3
CZ031	Jihočeský	34,4	141,6	1,0	32,5	19,6	4,6
CZ032	Plzeňský	33,2	143,4	2,4	30,9	18,8	4,6
CZ041	Karlovarský	14,9	142,0	1,3	31,1	19,2	3,9
CZ042	Ústecký	46,0	143,0	1,0	30,6	18,9	4,5
CZ051	Liberecký	21,9	142,8	0,9	30,4	19,2	3,9
CZ052	Královéhradecký	32,7	142,3	1,7	32,2	19,3	4,5
CZ053	Pardubický	26,6	142,5	0,7	31,6	19,0	4,5
CZ063	Vysočina	30,3	142,8	1,4	31,1	18,6	4,4
CZ064	Jihomoravský	76,1	143,5	1,7	30,5	18,8	4,4
CZ071	Olomoucký	38,4	144,1	1,3	30,5	19,1	4,4
CZ072	Zlínský	28,4	141,4	0,7	31,8	18,5	4,5
CZ080	Moravskoslezský	70,2	142,1	1,8	32,2	18,8	5,9

Měsíční odpracovaná a neodpracovaná doba podle státního občanství

státní občanství		počet zaměst. tis. osob	odpracovaná doba		neodpracovaná doba		
			celkem	z toho přesčas	celkem	z toho	
		hod/měs	hod/měs	hod/měs	dovolená hod/měs	nemoc hod/měs	
CZ	Česká republika	626,6	143,3	1,6	31,0	18,8	4,5
SK	Slovensko	3,5	151,2	8,3	28,9	17,4	4,0
UA	Ukrajina	0,5	148,6	5,0	28,0	17,0	4,1
PL	Polsko	0,2	143,1	1,5	31,2	18,3	5,4
RU	Ruská federace	0,1	146,5	5,4	31,7	19,4	4,5
BG	Bulharsko	0,1	151,3	4,6	27,5	16,9	3,1
	Ostatní	0,5	147,0	3,1	29,5	18,7	3,1
CELKEM - platová sféra ČR		631,5	143,3	1,7	31,0	18,8	4,5

Měsíční odpracovaná a neodpracovaná doba podle sekcí ekonomických činností CZ-NACE

sekce CZ-NACE		počet zaměst. tis. osob	odpracovaná doba		neodpracovaná doba		
			celkem	z toho přesčas	celkem	z toho	
		hod/měs	hod/měs	hod/měs	dovolená hod/měs	nemoc hod/měs	
A	Zemědělství, lesnictví a rybníkářství	0,6	155,1	9,8	29,0	15,6	7,6
B	Těžba a dobývání						
C	Zpracovatelský průmysl						
D	Výroba a rozvod elektřiny, plynu, tepla						
E	Zásobování vodou, činnosti s odpady	4,0	148,9	3,6	28,8	15,8	7,3
F	Stavebnictví						
G	Obchod, opravy motorových vozidel						
H	Doprava a skladování	6,8	146,0	2,2	28,9	17,0	5,8
I	Ubytování, stravování a pohostinství	3,2	146,6	1,1	28,4	16,9	5,7
J	Informační a komunikační činnosti	0,1	150,6	1,2	24,2	15,3	3,3
K	Peněžnictví a pojišťovnictví						
L	Činnosti v oblasti nemovitostí	1,1	149,7	0,7	24,4	11,4	3,4
M	Profesní, vědecké a technické činnosti	3,0	147,1	1,0	30,7	16,6	2,9
N	Administrativní a podpůrné činnosti	0,3	151,5	5,1	27,7	16,1	7,0
O	Veřejná správa, obrana, sociální zabezp.	269,4	145,1	1,3	28,6	16,9	4,3
P	Vzdělávání	184,5	137,6	0,2	37,0	23,6	3,9
Q	Zdravotní a sociální péče	134,3	145,9	4,5	28,7	16,6	5,8
R	Kulturní, zábavní a rekreační činnosti	23,4	149,2	1,0	25,9	16,4	3,8
S	Ostatní činnosti	0,5	156,1	3,1	25,4	16,9	5,4
CELKEM - platová sféra ČR		631,5	143,3	1,7	31,0	18,8	4,5

**Měsíční odpracovaná a neodpracovaná doba
podle hlavních tříd a tříd zaměstnání CZ-ISCO**

hlavní třída / třída zaměstnání CZ-ISCO	počet zaměst.	odpracovaná doba		neodpracovaná doba		
		celkem	z toho přesčas	celkem	z toho	
					dovolená	nemoc
tis. osob	hod/měs	hod/měs	hod/měs	hod/měs	hod/měs	
D Manuální pracovníci	132,0	145,1	2,0	28,8	16,1	6,8
T Nemanuální pracovníci	499,5	142,8	1,6	31,5	19,5	3,9
0 Zaměstnanci v ozbrojených silách	20,2	151,9	0,9	33,8	18,6	4,6
01 Generálové a důstojníci v ozbrojených silách	5,7	152,9	1,1	33,0	18,7	2,5
02 Poddůstojníci v ozbrojených silách	7,1	150,9	0,6	34,5	18,5	7,1
03 Ostatní zaměstnanci v ozbrojených silách	7,4	152,0	1,0	33,8	18,7	4,0
1 Řídicí pracovníci	29,8	143,6	0,6	30,7	21,1	1,9
11 Nejvyšší státní úředníci, nejvyšší představitelé společností	4,0	148,6	0,3	25,7	16,8	1,8
12 Řídicí prac.správy podniku, obchod., admin. a pod. činností	5,1	148,9	0,4	26,0	16,2	2,3
13 Řídicí pracovníci výroby, IT, vzdělávání a příbuzných oborů	19,6	140,9	0,7	33,3	23,5	1,8
14 Řídicí prac.ubyt.,strav.služeb,obchodu,ost.řídicí pracovníci	1,0	150,6	0,7	24,5	16,7	2,1
2 Specialisté	200,7	139,9	1,4	35,4	22,4	3,5
21 Specialisté v oblasti vědy a techniky	9,0	146,7	0,8	28,6	16,6	3,4
22 Specialisté v oblasti zdravotnictví	27,8	152,0	8,5	27,5	16,9	3,9
23 Specialisté v oblasti výchovy a vzdělávání	121,8	134,4	0,1	40,3	26,2	3,5
24 Specialisté v obchodní sféře a veřejné správě	21,3	146,7	0,3	27,7	15,9	3,5
25 Specialisté v oblasti ICT	3,7	148,2	0,8	26,9	16,4	2,9
26 Specialisté obl. právní, sociální, kulturní a příbuz.oblastí	17,1	146,2	0,2	28,3	16,9	3,9
3 Techničtí a odborní pracovníci	182,3	144,6	2,3	28,1	17,0	4,2
31 Techničtí a odborní pracovníci v oblasti vědy a techniky	12,2	146,5	1,0	28,0	16,4	4,6
32 Odborní pracovníci v oblasti zdravotnictví	34,3	145,0	5,4	28,1	16,4	5,5
33 Odborní pracovníci v obchodní sféře a veřejné správě	120,0	144,1	1,8	28,2	17,2	3,7
34 Odborní pracovníci v obl.práva,kultury,sportu,příbuz.oborech	12,6	145,6	0,9	28,5	16,3	4,8
35 Technici v oblasti ICT	3,1	148,9	1,3	26,1	16,4	2,8
4 Úředníci	34,7	145,9	0,5	28,6	16,3	4,8
41 Všeobecní admin.pracovníci,sekretáři,pracovníci zadávání dat	13,0	145,6	0,4	28,8	16,4	5,1
42 Pracovníci informačních služeb,na přepážkách,v příb.oborech	1,9	146,3	1,6	27,5	16,0	4,9
43 Úředníci pro zpracování číselných údajů a v logistice	5,2	145,8	0,9	28,8	16,3	5,2
44 Ostatní úředníci	14,7	146,2	0,3	28,4	16,3	4,4

**Měsíční odpracovaná a neodpracovaná doba
podle hlavních tříd a tříd zaměstnání CZ-ISCO**

hlavní třída / třída zaměstnání CZ-ISCO	počet zaměst.	odpracovaná doba		neodpracovaná doba		
		celkem	z toho přesčas	celkem	z toho	
					dovolená	nemoc
tis. osob	hod/měs	hod/měs	hod/měs	hod/měs	hod/měs	
5 Pracovníci ve službách a prodeji	98,3	142,9	1,8	28,9	16,7	6,0
51 Pracovníci v oblasti osobních služeb	37,4	145,6	0,7	29,2	16,4	6,2
52 Pracovníci v oblasti prodeje	1,4	147,4	1,0	27,0	15,7	4,9
53 Pracovníci osob.péče ve vzdělávání,zdravotnictví,příbuz.obl.	33,2	141,0	2,6	30,3	16,6	7,5
54 Pracovníci v oblasti ochrany a ostrahy	26,4	141,1	2,4	26,6	17,2	3,9
6 Kvalifikovaní pracovníci v zemědělství,lesnictví a rybářství	1,6	146,9	3,6	30,8	16,3	8,3
61 Kvalifikovaní pracovníci v zemědělství	1,4	147,0	4,0	31,1	16,4	8,5
62 Kvalifikovaní pracovníci v lesnictví, rybářství a myslivosti	0,3	146,0	1,1	29,3	16,2	6,9
7 Řemeslníci a opraváři	7,8	148,5	3,3	28,5	16,3	5,9
71 Řemeslníci,kvalif.pracovníci na stavbách(kromě elektrikářů)	2,3	148,7	3,5	28,7	16,1	6,7
72 Kovodělníci,strojírenští dělníci,pracovníci v příb.oborech	2,7	147,9	2,4	28,4	16,5	5,6
73 Pracovníci v obl.uměleckých a tradičních řemesel, polygrafie	0,3	149,4	2,3	27,0	16,4	4,1
74 Pracovníci v oboru elektroniky a elektrotechniky	1,4	150,5	5,8	28,0	16,3	5,0
75 Zpracovatelé potravin,dřeva,textilu,pracovníci příbuz.oborů	1,1	146,9	2,6	29,4	16,3	6,6
8 Obsluha strojů a zařízení, montěři	11,9	149,4	5,4	28,3	16,2	6,2
81 Obsluha stacionárních strojů a zařízení	2,6	147,4	3,0	28,1	15,3	6,3
82 Montážní dělníci výrobků a zařízení	0,0	149,3	2,2	27,0	16,3	3,7
83 Řidiči a obsluha pojezdých zařízení	9,3	149,9	6,1	28,4	16,4	6,2
9 Pomocní a nekvalifikovaní pracovníci	44,2	145,4	0,8	29,4	15,8	7,5
91 Uklízeči a pomocníci	25,8	144,8	0,5	29,9	16,2	7,3
92 Pomocní pracovníci v zemědělství, lesnictví a rybářství	0,3	147,8	1,8	29,5	15,7	9,5
93 Pomocní pracovníci těžby,staveb.,výroby,dopravy a příb.ob.	1,7	146,6	2,9	29,8	15,9	8,1
94 Pomocní pracovníci při přípravě jídla	1,0	143,5	1,3	31,9	15,8	8,5
95 Pracovníci pouličního prodeje a poskytování služeb	0,1	146,6	0,4	30,9	17,2	7,2
96 Pracovníci s odpady a ostatní pomocní pracovníci	15,3	146,4	1,0	28,2	15,1	7,9
CELKEM - platová sféra ČR	631,5	143,3	1,7	31,0	18,8	4,5

**Měsíční odpracovaná a neodpracovaná doba
podle podskupin a kategorií zaměstnání CZ-ISCO**

podskupina zaměstnání / kategorie zaměstnání CZ-ISCO	počet zaměst. tis. osob	odpracovaná doba		neodpracovaná doba		
		celkem hod/měs	z toho přesčas hod/měs	celkem hod/měs	z toho	
					dovolená hod/měs	nemoc hod/měs
0110 Generálové a důstojníci v ozbrojených silách	5,7	152,9	1,1	33,0	18,7	2,5
01102 Vyšší důstojníci v ozbrojených silách	2,1	151,7	0,8	34,0	18,8	1,9
01103 Nižší důstojníci v ozbrojených silách	3,6	153,6	1,2	32,5	18,6	2,9
0210 Poddůstojníci v ozbrojených silách	7,1	150,9	0,6	34,5	18,5	7,1
0310 Ostatní zaměstnanci v ozbrojených silách	7,4	152,0	1,0	33,8	18,7	4,0
1112 Nejvyšší státní úředníci	2,8	148,9	0,3	25,4	16,5	1,8
11121 Velvyslanci, konzulové a příbuzní pracovníci	0,5	149,3	0,0	25,0	17,3	0,6
11123 Nejvyšší státní úředníci ústředních státních orgánů	0,3	150,4	0,4	24,2	15,2	1,6
11125 Nejvyšší státní úředníci veřejné správy(kr.ústř.stát.orgánů)	1,8	148,6	0,2	25,7	16,6	2,3
1120 Nejvyšší představitelé společností (kromě zájm. a příb.org.)	1,0	147,4	0,2	26,8	18,0	1,8
11201 Nejvyšší představitelé velkých společností a institucí	0,5	146,2	0,3	28,1	19,0	1,7
11202 Nejvyšší představitelé středních společností a institucí	0,4	147,4	0,1	26,1	17,0	2,5
11203 Nejvyšší představitelé malých společností a institucí	0,2	150,5	0,4	24,9	17,1	0,9
1211 Řídicí pracovníci v oblasti financí (kr.fin.,pojišť.služeb)	1,3	148,6	0,2	25,9	16,4	2,4
12111 Ekonomičtí a finanční náměstci (ředitelé)	0,3	148,3	0,2	26,2	16,7	2,2
12112 Řídicí pracovníci ekonomiky, financí (kr.fin.,pojišť.služeb)	0,8	148,7	0,2	26,0	16,4	2,6
1212 Řídicí pracovníci v oblasti lidských zdrojů	0,8	150,8	0,8	25,2	16,3	2,0
12122 Řídicí pracovníci v oblasti personální	0,2	149,0	0,4	25,7	16,1	1,7
12123 Řídicí pracovníci v oblasti zaměstnanosti	0,5	151,8	1,0	25,3	16,3	2,3
1213 Řídicí pracovníci v oblasti strategie a politiky organizací	0,4	147,4	0,2	26,8	15,7	3,1
1219 Ostatní řídicí pracovníci správy podniku a pod. činností	2,2	148,5	0,5	26,1	16,2	2,3
12192 Řídicí pracovníci hospodaření s majetkem státu a organizací	0,7	148,3	0,4	26,2	16,5	2,3
12196 Řídicí pracovníci vnitřních věcí státu a region. rozvoje	0,4	148,9	0,8	26,1	15,8	2,2
1223 Řídicí pracovníci v oblasti výzkumu a vývoje	0,2	148,4	0,1	27,7	16,2	2,0
1311 Řídicí pracovníci v zemědělství, lesnictví a příb. oborech	0,6	147,5	0,1	26,6	16,5	2,3
13112 Řídicí pracovníci v zemědělství a zahradnictví	0,2	147,9	0,2	26,4	16,5	2,9
13115 Řídicí pracovníci v oblasti životního prostředí	0,3	147,0	0,0	27,0	16,4	2,2
1323 Řídicí pracovníci ve stavebnictví a zeměměřičtví	0,2	149,0	0,2	25,3	16,4	2,2
1324 Řídicí pracovníci v dopravě, logistice a příbuzných oborech	0,3	148,5	0,6	26,0	16,8	2,8
13243 Řídicí pracovníci v oblasti dopravy	0,2	148,2	0,6	26,1	17,2	3,2
1330 Řídicí pracovníci v oblasti ICT	0,4	147,6	0,7	27,5	16,7	2,2
13302 Řídicí pracovníci v oblasti inf. technolog. a činností	0,2	147,2	0,6	27,8	16,8	2,1
1341 Řídicí pracovníci v oblasti péče o děti	3,5	138,0	0,1	36,2	26,6	2,1
13411 Řídicí prac.předškol.výchovy (kr.žáků se spec.vzděl.potřeb.)	2,4	138,1	0,1	36,1	26,5	2,1
13413 Řídicí pracovníci v oblasti mimoškolní výchovy	0,3	140,0	0,3	34,4	26,6	0,8
1342 Řídicí pracovníci v oblasti zdravotnictví	1,0	152,0	5,1	27,3	17,6	2,2
13422 Primáři v oblasti zdravotnictví	0,3	155,1	8,3	27,4	18,3	2,0
13424 Vrchní sestry v oblasti zdravotnictví	0,4	148,7	2,6	28,3	17,6	2,6
1343 Řídicí pracovníci v oblasti péče o seniory	0,4	146,8	0,1	26,9	15,8	4,0
1344 Řídicí pracovníci v sociální oblasti (kromě péče o seniory)	0,9	148,1	0,6	27,4	17,1	3,2
13441 Řídicí pracovníci důchod., nemoc., sociálních a jiných dávek	0,8	148,5	0,7	27,2	17,0	3,1
1345 Řídicí pracovníci v oblasti vzdělávání	9,6	137,8	0,1	36,5	26,6	1,2
13451 Řídicí pracovníci na ZŠ	5,8	137,7	0,2	36,6	26,7	1,2

**Měsíční odpracovaná a neodpracovaná doba
podle podskupin a kategorií zaměstnání CZ-ISCO**

podskupina zaměstnání / kategorie zaměstnání CZ-ISCO	počet zaměst. tis. osob	odpracovaná doba		neodpracovaná doba		
		celkem hod/měs	z toho přesčas hod/měs	celkem hod/měs	z toho	
					dovolená hod/měs	nemoc hod/měs
13452 Řídící pracovníci na SŠ	1,6	137,6	0,1	37,1	26,8	1,1
13455 Řídící pracovníci na VŠ	0,2	146,7	0,3	26,9	17,5	2,7
1349 Řídící pracovníci knihoven, muzeí, práva a bezpečnosti apod.	2,6	144,0	2,0	27,3	17,8	2,4
13491 Řídící pracovníci knihoven, muzeí a v příbuzných oblastech	0,3	151,3	0,3	23,4	16,3	2,2
13492 Řídící pracovníci obrany, bezpečnosti státu, požární ochrany	1,7	144,6	3,1	27,2	17,9	2,7
13494 Řídící pracovníci v právní oblasti	0,2	142,1	0,1	28,5	17,4	2,4
1412 Řídící pracovníci v oblasti stravovacích služeb	0,3	150,1	0,9	25,4	16,6	2,6
14125 Řídící pracovníci ve školních jídelnách	0,2	148,7	0,3	26,0	16,8	2,7
1431 Řídící pracovníci kultury, vydavatelství, sportu, zábavy	0,4	152,4	0,7	22,6	16,4	1,3
1439 Řídící pracovníci CK, nemovitostí, osob., oprav. aj. služeb	0,3	148,8	0,4	25,9	16,8	2,7
2131 Biologové, botanici, zoologové a příbuzní specialisté	1,1	148,7	3,3	29,0	18,3	2,5
2132 Specialisté v zemědělství, lesnictví, rybářství a vod.hosp.	1,4	147,0	0,1	27,2	16,5	3,3
2133 Specialisté ochrany životního prostředí (kr.přům.ekologie)	1,6	145,6	0,0	28,6	16,0	4,0
2211 Praktičtí lékaři	1,6	160,6	14,4	27,2	16,9	3,0
22111 Praktičtí lékaři pro dospělé	1,3	160,5	15,2	27,6	17,0	2,7
2212 Lékaři specialisté	9,4	160,9	14,3	27,3	17,6	2,6
22121 Lékaři v interních oborech	2,3	161,3	14,4	26,9	17,8	2,4
22122 Lékaři v chirurgických oborech	1,0	166,1	18,4	26,8	17,4	2,1
22128 Lékaři bez atestace (kromě oborů praktického lékařství)	1,7	163,7	16,0	27,4	16,9	3,1
2221 Všeobecné sestry se specializací	12,5	146,0	5,5	27,2	16,5	4,7
22211 Staniční sestry (kromě sester v oblasti porodní asistence)	2,9	148,9	4,2	27,4	17,7	3,7
22212 Sestry pro intenzivní péči (vč. pediatrie a neonatologie)	3,4	146,2	7,7	27,1	16,2	5,0
22214 Sestry pro pediatrii	2,1	143,1	3,3	25,8	15,6	4,4
22217 Sestry pro péči v psychiatrických oborech	1,1	139,6	3,0	28,5	16,2	5,4
2310 Učitelé na VŠ a VOŠ	3,5	133,7	0,1	41,5	26,6	2,6
23107 Učitelé na VOŠ	3,1	133,2	0,1	42,1	26,7	2,7
2320 Učitelé odborných předmětů, praktického vyučování, lektori	13,0	133,9	0,1	41,1	26,3	3,2
23201 Učitelé odborných předmětů (kr. žáků se spec.vzděl.potřeb.)	7,7	133,9	0,1	41,0	26,4	2,8
23203 Učitelé odborného výcviku (kr. žáků se spec.vzděl.potřeb.)	4,5	133,3	0,1	41,5	26,4	3,9
2330 Učitelé SŠ (kr.odborných předmětů), konzervatořích, 2.st.ZŠ	36,5	133,7	0,2	41,0	26,5	3,1
23301 Učitelé všeobecně vzdělávacích předmětů na SŠ	13,3	133,5	0,2	41,2	26,6	2,7
23303 Učitelé na 2. stupni ZŠ	22,6	133,8	0,2	40,9	26,4	3,3
2341 Učitelé na 1. stupni ZŠ	21,3	134,2	0,1	40,3	26,3	3,1
23411 Učitelé na 1. stupni ZŠ (kr. v přípravných třídách ZŠ)	9,0	133,1	0,1	41,2	26,6	3,0
2342 Učitelé v oblasti předškolní výchovy	22,8	135,0	0,0	39,3	26,5	4,5
23526 Vychovatelé pro děti se speciálními vzdělávacími potřebami	2,7	135,8	0,5	38,6	25,9	4,7
2354 Lektori a učitelé hudby na ostatních školách	2,5	135,4	0,0	39,5	26,4	2,1
2355 Lektori a učitelé umění na ostatních školách	1,2	135,0	0,2	39,8	26,3	1,9
2359 Spec.pedagog.,vychovatelé (kr.spec.vzděl.potř.),ost.pedagog.	11,5	135,5	0,3	39,3	25,7	3,5
23591 Speciální pedagogové	1,1	135,2	0,1	39,6	25,5	3,4
23593 Vychovatelé (kr.vychovatelů pro osoby se spec.vzděl.potřeb.)	8,6	134,6	0,2	40,2	26,0	3,7
23594 Pedagogové volného času	1,2	139,7	0,6	35,3	26,2	2,3
2411 Specialisté v oblasti účetnictví	3,9	148,3	0,4	26,3	16,1	3,4

**Měsíční odpracovaná a neodpracovaná doba
podle podskupin a kategorií zaměstnání CZ-ISCO**

podskupina zaměstnání / kategorie zaměstnání CZ-ISCO	počet zaměst. tis. osob	odpracovaná doba		neodpracovaná doba		
		celkem hod/měs	z toho přesčas hod/měs	celkem hod/měs	z toho	
					dovolená hod/měs	nemoc hod/měs
24111 Hlavní účetní	1,5	149,9	0,7	24,6	16,2	2,7
24222 Specialisté v oblasti strategie a politiky organizací	14,3	146,3	0,2	28,0	15,8	3,4
24222 Spec. analytici, metodici v obl.politiky firem a veř.správy	2,2	147,1	0,1	27,6	12,3	3,2
24225 Specialisté v obl. hospodaření s majetkem státu a organizací	2,4	144,7	0,1	29,4	16,4	3,6
24227 Specialisté v obl. správy školství, kultury a zdravotnictví	1,8	146,6	0,1	27,8	16,2	3,4
24228 Specialisté v oblasti vnitřních věcí státu a region. rozvoje	1,0	148,3	0,4	26,2	16,3	3,4
2522 Systémoví administrátoři, správci počítačových sítí	1,8	148,6	0,8	26,6	16,5	2,8
2612 Soudci a příbuzní pracovníci	1,5	146,1	0,1	28,4	16,9	3,9
2619 Podnik.právnicki, právníci legislativci a os.spec.v obl.práva	2,9	144,9	0,1	29,6	16,0	4,6
26195 Podnikoví právníci	1,0	145,6	0,1	29,1	16,4	4,7
2621 Specialisté archiváři,kurátoři a správci památkových objektů	1,9	147,6	0,2	26,7	16,7	3,5
2622 Specialisté v knihovnách a v příbuzných oblastech	1,9	146,9	0,4	29,1	16,7	4,2
2634 Psychologové	1,2	139,0	0,3	35,9	22,3	4,1
2635 Specialisté v oblasti sociální práce	3,1	144,6	0,4	29,5	16,2	4,9
26351 Sociální pracovníci specialisté v oblasti veřejné správy	1,5	145,3	0,5	29,4	16,2	4,9
2652 Hudebníci, zpěváci a skladatelé	1,8	150,9	0,0	23,1	16,5	2,1
3112 Stavební technici	2,9	146,6	0,3	27,7	16,3	4,0
31124 Stavební technici přípravy a realizace investic, inženýringu	1,0	146,3	0,1	27,9	16,0	4,3
3118 Technici kartografové,zeměměřiči,pracovníci v příbuz.oborech	3,2	143,9	0,1	30,3	16,7	6,2
3119 Technici v ost.obor.(textil.,kožed',polygraf., dřev.apod)	3,0	148,3	2,1	25,9	16,0	4,5
31198 Technici bezp. práce, ochrany zdraví, racionalizace výroby	1,4	148,1	2,5	24,6	15,9	4,6
3211 Technici a asistenti pro obsluhu lékařských zařízení	1,4	153,1	11,9	30,4	19,2	4,3
32112 Radiologičtí asistenti	1,1	153,2	12,4	30,6	19,3	4,5
3212 Odborní laboranti, laboratorní asistenti v obl.zdravotnictví	3,0	149,2	7,7	30,9	18,5	4,9
32121 Zdravotní laboranti	2,9	149,2	7,8	31,0	18,5	5,0
3221 Všeobecné sestry bez specializace	21,7	143,4	4,5	27,8	16,0	5,8
32211 Všeobecné sestry s osvědčením	20,8	143,4	4,5	27,8	16,0	5,8
3222 Porodní asistentky bez specializace	0,9	144,5	5,4	25,7	15,5	4,6
3255 Odborní pracovníci v oblasti rehabilitace	1,2	143,7	1,4	31,8	16,9	6,2
3256 Zdravotničtí asistenti (praktické sestry)	1,7	144,7	5,8	26,6	15,7	6,0
3258 Zdravotničtí záchranáři	2,2	151,3	13,1	24,9	16,7	3,3
3313 Odborní pracovníci účetnictví, ekonomiky, personalistiky	15,6	147,6	0,3	26,8	16,1	3,1
33131 Odborní účetní všeobecní	6,4	148,3	0,3	25,8	16,4	2,8
33132 Odborní účetní mzdoví	1,9	148,7	0,8	26,3	16,1	2,5
33133 Odborní účetní finanční a investiční	2,3	147,1	0,3	27,1	16,1	3,4
3333 Odborní pracovníci úřadů práce a pracovních agentur	2,5	149,3	1,7	28,4	15,7	4,5
3341 Vedoucí v oblasti administrativních agend	3,2	146,7	0,2	27,6	16,4	3,4
33411 Vedoucí všeobecných administrativních pracovníků	1,0	146,1	0,1	28,3	17,1	4,5
3342 Odborní administrativní pracovníci v právní oblasti	2,6	144,9	0,2	29,6	16,9	4,9
3343 Odborní pracovníci v administrativě a správě organizace	28,3	145,5	0,4	28,5	16,4	4,2
33431 Odborní asistenti v administrativě	6,1	146,4	0,3	28,3	16,5	4,3
33432 Odborní pracovníci hospodářské správy	5,3	145,2	0,4	28,0	16,7	3,9
33433 Odborní pracovníci organizace a řízení	2,7	145,4	0,2	29,2	15,0	3,9

**Měsíční odpracovaná a neodpracovaná doba
podle podskupin a kategorií zaměstnání CZ-ISCO**

podskupina zaměstnání / kategorie zaměstnání CZ-ISCO	počet zaměst. tis. osob	odpracovaná doba		neodpracovaná doba		
		celkem hod/měs	z toho přesčas hod/měs	celkem hod/měs	z toho	
					dovolená hod/měs	nemoc hod/měs
33436 Odborní pracovníci vnitřních věcí státu, konzulárních služeb	3,0	141,8	1,0	30,5	17,3	4,7
33437 Odborní pracovníci správy školství, kultury a zdravotnictví	1,9	146,6	0,3	27,8	16,5	3,7
3351 Pracovníci Celní správy ČR	3,6	134,5	0,8	31,5	18,8	2,7
3352 Pracovníci veřejné správy v oblasti daní	11,6	145,3	0,1	28,8	16,7	4,6
3353 Pracovníci veřejné správy v oblasti sociálních, jiných dávek	9,3	144,4	0,5	30,8	16,6	5,8
3354 Pracovníci veřejné správy vydávající různá povolení	1,4	145,3	0,3	29,3	16,5	5,3
3355 Policejní inspektoři, komisaři a radové Policie ČR	38,1	141,0	4,6	27,2	18,8	2,7
33551 Inspektoři Policie ČR	21,2	141,6	4,3	26,1	18,8	2,9
33552 Vrchní inspektoři Policie ČR	7,8	140,6	4,2	27,3	18,8	2,2
33553 Komisaři Policie ČR	5,2	140,2	5,8	29,6	18,9	2,5
33554 Vrchní komisaři Policie ČR	3,2	139,9	5,7	29,6	18,8	2,5
3359 Pracovníci veřejné správy v oblasti státních regulací j.n.	1,0	146,4	0,4	28,9	16,4	4,5
3411 Odborní pracovníci v právní obl.,bezpečnosti,příbuz.oborech	1,3	147,3	1,6	28,3	16,4	4,2
3412 Odborní pracovníci v oblasti sociální práce	8,5	144,2	0,8	29,3	16,3	5,5
34121 Sociální pracovníci v oblasti veřejné správy	2,7	147,1	1,3	29,1	16,4	4,4
34123 Sociální pracovníci péče o zdravotně postižené	1,4	139,3	0,5	29,7	16,3	6,2
34124 Sociální pracovníci péče o seniory (kr.péče o zdr.postiž.)	1,1	143,7	0,6	28,4	15,5	6,8
3511 Technici provozu ICT, technici programátoři	1,2	148,3	1,1	26,0	16,4	2,7
4110 Všeobecní administrativní pracovníci	8,3	145,9	0,5	28,4	16,3	4,8
4120 Sekretáři (všeobecní)	2,3	146,2	0,2	28,2	16,1	4,2
4131 Pracovníci pro zpracování textů, písaři	2,1	143,3	0,1	31,0	16,7	7,6
41312 Písaři	2,0	143,2	0,1	31,1	16,7	7,7
4132 Pracovníci pro zadávání dat	0,3	146,8	0,7	28,6	16,8	4,5
4223 Operátoři telefonních panelů	0,3	144,8	2,6	27,4	16,1	5,6
4224 Recepční v hotelích a dalších ubytovacích zařízeních	0,2	148,1	2,8	22,6	15,0	3,6
4225 Pracovníci v informačních kancelářích	0,5	146,2	2,1	29,0	16,1	5,5
4226 Recepční (kr.recepčních v hotelích, ubytovacích zařízeních)	0,3	146,2	1,2	27,1	15,5	6,1
4229 Pracovníci informačních služeb j.n.	0,3	147,0	0,8	28,4	16,9	3,8
4311 Úředníci v oblasti účetnictví	2,3	147,3	0,3	27,0	16,3	3,8
43111 Účetní všeobecní	1,5	147,3	0,4	26,9	16,2	3,9
43112 Účetní finanční a investiční	0,3	148,2	0,2	26,1	16,2	3,2
4312 Úředníci v oblasti statistiky, finančnictví a pojišťovnictví	1,2	139,1	0,1	34,6	16,0	10,0
43122 Úředníci v oblasti financí	0,2	144,9	0,3	29,4	16,2	3,8
4313 Mzdoví účetní	0,4	148,2	0,4	26,2	16,4	3,4
4321 Úředníci ve skladech	0,6	146,6	0,8	28,4	16,2	4,7
4323 Pracovníci v dopravě a přepravě	0,7	150,2	4,4	26,8	16,7	3,4
43232 Dopravní dispečeri	0,2	154,9	11,5	26,3	16,0	3,4
43233 Provozní technici v dopravě	0,3	147,7	1,3	27,7	17,1	4,0
4411 Knihovníci	2,5	147,4	0,5	27,6	17,0	4,5
4412 Pracovníci poštovního provozu (kromě úředníků na přepážkách)	0,3	145,7	0,3	29,0	16,7	5,7
4415 Pracovníci evidence dat a archivů	1,8	144,7	0,2	29,8	16,6	5,7
4416 Personální referenti	0,9	147,0	0,5	27,7	16,2	3,5
4419 Úředníci správy škol.,kult.,zdravot.,vnitř.věcí státu a ost.	9,1	146,0	0,3	28,5	16,0	4,1

**Měsíční odpracovaná a neodpracovaná doba
podle podskupin a kategorií zaměstnání CZ-ISCO**

podskupina zaměstnání / kategorie zaměstnání CZ-ISCO	počet zaměst. tis. osob	odpracovaná doba		neodpracovaná doba		
		celkem hod/měs	z toho přesčas hod/měs	celkem hod/měs	z toho	
					dovolená hod/měs	nemoc hod/měs
44191 Úředníci všeobecné správy vnitřních věcí státu	1,8	146,2	0,5	28,5	16,5	4,6
44192 Úředníci zahraničních vztahů	0,6	146,9	0,2	27,9	17,0	3,4
44193 Úředníci v oblasti správy školství, kultury a zdravotnictví	0,9	146,6	0,2	27,7	16,8	3,4
44194 Úředníci v oblasti správy průmyslu a dopravy	0,3	142,2	0,1	31,9	16,1	6,6
5120 Kuchaři (kromě šéfkuchařů), pomocní kuchaři	20,8	143,9	0,5	30,6	16,3	7,3
51201 Kuchaři (kromě šéfkuchařů)	16,2	144,1	0,5	30,4	16,3	7,1
51203 Pomocní kuchaři	4,4	143,2	0,5	31,5	16,2	8,0
5151 Vedoucí provozu stravovacích, ubytovacích a dalších zařízení	4,5	147,3	0,6	27,4	16,5	4,0
51511 Vedoucí provozu školních jídelen a menz	3,0	146,7	0,2	27,8	16,6	4,0
51512 Vedoucí provozu ubyt.,strav., pohostinství (kr.škol.jídelen)	0,8	147,6	1,0	27,7	16,7	4,3
5153 Správci objektů	9,7	146,9	0,7	27,8	16,5	5,1
5164 Chovatelé,ošetřovatelé zvířat v zaříz.pro chov,příbuz.prac.	0,7	149,8	5,6	28,6	16,6	7,0
5230 Pokladníci a prodavači vstupenek a jízdenek	1,0	146,9	0,9	27,4	15,8	4,9
52302 Pokladníci v organizacích	0,6	145,4	0,4	29,2	16,1	5,6
5312 Asistenti pedagogů	4,0	136,2	0,3	38,2	23,3	5,2
53121 Asistenti učitelů	1,5	134,3	0,0	40,8	24,3	4,4
53122 Asistenti vychovatelů	2,5	137,3	0,4	36,7	22,7	5,7
5321 Ošetřovatelé a prac. sociálních služeb v obl. pobytové péče	14,9	139,0	0,9	29,6	15,2	8,5
53211 Ošetřovatelé v oblasti pobytové péče	2,4	140,0	2,3	29,1	15,9	8,0
53212 Pracovníci přímé obslužné péče v oblasti pobytové péče	11,7	138,7	0,6	29,5	15,0	8,6
5322 Ošetřovatelé a prac.soc.slужeb v obl.ambul. služeb,dom. péče	1,8	143,8	1,1	30,3	16,5	7,9
53221 Ošetřovatelé v obl.ambulantních,terénních služeb,domácí péče	0,6	140,2	0,4	30,5	17,0	7,8
53222 Prac.přímé obslužné péče ambul. služeb,pečovatelé dom.péče	1,1	145,4	1,5	30,2	16,4	7,9
5329 Sanitáři,laboratorní pracovníci,ost.prac.ve zdrav.a soc.obl.	12,4	144,5	5,6	28,7	16,1	7,0
53295 Sanitáři	9,4	143,9	5,0	29,4	16,2	7,3
53296 Řidiči vozidel zdravotnické záchranné služby	1,4	152,8	15,1	25,2	16,7	3,9
5411 Příslušníci HZS ČR,hasiči ostatních jednotek požární ochrany	8,1	142,2	2,3	23,5	18,5	2,1
54111 Příslušníci v jednotkách požární ochrany HZS ČR	6,1	142,7	1,8	22,3	18,6	1,9
54112 Příslušníci operačních středisek HZS ČR	0,5	142,4	2,6	24,0	18,8	2,3
5412 Policisté	7,9	144,0	3,5	27,1	15,8	5,0
54125 Strážníci	7,7	143,9	3,5	27,1	15,8	5,0
5414 Pracovníci ostrahy a bezpečnostních agentur	3,0	146,8	4,3	26,2	15,4	6,0
54141 Vrátní	2,2	146,1	3,5	26,4	15,3	6,3
54142 Pracovníci ostrahy, strážní	0,7	149,0	6,9	25,4	15,3	5,1
6111 Pěstitelé zemědělských plodin	0,1	147,8	1,5	28,0	17,0	5,0
6113 Zahradníci a pěstitelé v zahradnických školkách	1,1	145,7	2,6	30,9	16,4	8,0
61131 Zahradníci pro pěstování zahradních rostlin	0,8	145,0	2,2	31,3	16,5	8,1
61132 Zahradníci krajináři	0,1	159,3	10,3	25,4	15,5	2,4
6210 Kvalifikovaní pracovníci v lesnictví a příbuzných oblastech	0,3	145,9	1,1	29,4	16,2	7,0
62101 Kvalifikovaní pracovníci pro pěstění a ošetřování lesa	0,2	145,4	1,1	29,6	15,9	7,5
62102 Kvalifikovaní pracovníci pro těžbu dřeva	0,0	148,4	2,0	27,2	16,2	4,8
7112 Zedníci, kamnáři, dlaždiči a montéři suchých staveb	0,5	144,5	1,8	31,1	16,2	9,2
71121 Zedníci (kromě zedníků ohnivzdorného zdiva)	0,5	144,4	1,8	31,2	16,1	9,2

**Měsíční odpracovaná a neodpracovaná doba
podle podskupin a kategorií zaměstnání CZ-ISCO**

podskupina zaměstnání / kategorie zaměstnání CZ-ISCO	počet zaměst. tis. osob	odpracovaná doba		neodpracovaná doba		
		celkem hod/měs	z toho přesčas hod/měs	celkem hod/měs	z toho	
					dovolená hod/měs	nemoc hod/měs
7115 Tesaři a stavební truhláři	0,1	148,1	2,6	28,7	16,9	5,7
71151 Tesaři	0,1	147,4	1,3	28,2	16,7	5,2
71152 Stavební truhláři	0,0	149,1	4,3	29,4	17,1	6,5
7119 Kvalifik.staveb.dělníci,staveb.údržbáři budov,montéři apod.	0,8	150,6	3,4	26,5	16,3	4,8
71191 Stavební údržbáři budov	0,2	149,6	2,2	26,3	16,3	4,5
71194 Stavební montéři (kromě montérů suchých staveb)	0,2	151,2	2,1	25,0	16,5	4,2
71195 Kvalifikovaní stavební dělníci hlavní stavební výroby	0,3	151,7	5,5	27,3	16,2	5,2
7126 Instalatéři,potrubaři,stavební zámečníci a stavební klempíři	0,5	149,0	4,1	28,9	16,0	6,3
71261 Stavební instalatéři	0,2	146,8	2,5	30,0	16,1	6,8
71263 Instalatéři vodovodů	0,1	152,2	5,6	26,7	16,8	4,6
71264 Instalatéři ústředního topení	0,1	145,9	5,4	32,6	15,0	10,1
7131 Malíři (vč.stavebních lakýrníků a natěračů), tapetáři	0,1	145,1	2,7	31,4	15,6	10,0
71311 Malíři interiérů	0,1	144,6	3,1	32,5	15,7	11,0
7213 Pracovníci na zpracování plechu	0,0	143,6	1,3	32,1	16,9	7,9
7222 Nástrojaři a příbuzní pracovníci	1,7	148,9	2,5	27,5	16,3	5,4
72222 Zámečníci strojů	0,1	146,5	2,7	30,0	16,2	7,1
72223 Provozní zámečníci, údržbáři	1,6	149,1	2,5	27,3	16,4	5,2
7231 Mechanici a opraváři motorových vozidel	0,7	146,2	1,9	29,7	16,9	5,6
72311 Mechanici a opraváři osobních automobilů	0,3	148,2	2,0	28,1	17,2	4,2
72312 Mechanici a opraváři nákladních automobilů	0,3	145,6	1,8	30,1	16,8	5,6
7233 Mechanici a opraváři zeměděl., průmysl. a j.strojů, zařízení	0,2	146,3	3,0	30,4	16,5	7,7
72334 Mechanici a opraváři zemědělských strojů a zařízení	0,0	147,5	2,6	29,5	16,1	7,5
7311 Výrobci, mechanici, opraváři přesných přístrojů a zařízení	0,1	153,9	8,2	27,7	16,3	3,9
7317 Tradiční zpracovatelé dřeva, proutí a příbuzných materiálů	0,1	151,4	1,7	24,3	16,5	3,8
73172 Umělečtí truhláři a řezbáři	0,1	151,4	1,7	24,2	16,5	3,9
7319 Umělečtí kováři,zámečníci,kameníci,štukatéři apod.prac.	0,1	148,1	1,1	27,0	16,6	5,5
7322 Tiskaři	0,0	145,1	0,6	30,6	15,5	6,0
7323 Pracovníci konečné úpravy tisku a vazači knih	0,1	147,4	0,3	27,4	16,4	3,2
7411 Stavební a provozní elektrikáři	0,6	149,8	5,5	28,5	16,4	5,7
7412 Elektromechanici	0,5	149,4	4,4	27,9	16,2	4,9
74121 Elektromechanici elektrických zařízení (kr.v dopr.prostřed.)	0,2	148,4	3,2	28,3	16,4	4,7
74123 Provozní elektromechanici	0,4	150,0	4,8	27,6	16,1	4,9
7413 Montéři a opraváři elektrických vedení	0,1	152,1	6,0	27,9	15,6	6,0
7421 Mechanici a opraváři elektronických přístrojů	0,1	159,0	13,8	26,1	16,4	2,1
7422 Mechanici a opraváři ICT	0,0	151,7	7,7	27,3	16,5	3,5
7522 Truhláři (kr.stavebních) a pracovníci v příbuzných oborech	0,2	144,3	1,5	31,1	16,4	7,6
7531 Krejčí, kožešníci a kloboučníci	0,3	148,1	0,9	26,7	15,9	4,8
75311 Krejčí	0,3	148,0	0,9	26,8	15,9	4,9
7533 Švadleny, šičky, vyšivači a pracovníci v příbuzných oborech	0,4	145,5	2,7	31,3	16,6	7,8
7534 Čalouníci a příbuzní pracovníci	0,0	147,6	1,7	28,1	16,6	5,3
8154 Obsluha strojů na bělení,barvení,čištění,další úpravu tkanin	0,3	144,1	0,9	30,9	16,7	6,7
8157 Obsluha strojů v prádelnách a čistírnách	1,0	144,2	0,9	30,8	15,7	8,3
8182 Obsluha parních turbín, kotlů a příbuzných zařízení	0,8	151,3	5,1	24,4	13,8	4,1

**Měsíční odpracovaná a neodpracovaná doba
podle podskupin a kategorií zaměstnání CZ-ISCO**

podskupina zaměstnání / kategorie zaměstnání CZ-ISCO	počet zaměst.	odpracovaná doba		neodpracovaná doba		
		celkem	z toho přesčas	celkem	z toho	
	tis. osob	hod/měs	hod/měs	hod/měs	dovolená hod/měs	nemoc hod/měs
81822 Obsluha kotlů na vytápění, výměníků (kr. kotlů lodí, lokomotiv)	0,7	151,0	4,4	24,2	13,4	4,1
81825 Obsluha zařízení spaloven	0,1	154,5	13,3	26,6	17,0	4,5
8189 Obsluha stacionárních strojů a zařízení j.n.	0,4	150,4	5,5	26,2	16,1	5,5
81891 Obsluha zařízení ve vodáren. a vodohospod.(vč.čistíren vody)	0,3	149,7	5,3	26,9	16,0	6,3
8322 Řidiči osobních a malých dodávkových automobilů, taxikáři	3,2	154,4	10,2	26,8	16,0	5,1
83221 Řidiči osobních a malých dodávkových automobilů	2,1	155,1	8,7	27,5	16,3	5,0
83223 Řidiči dopravy nemocných a raněných	1,1	153,1	13,2	25,4	15,5	5,3
8331 Řidiči autobusů, trolejbusů a tramvají	0,1	158,0	11,3	27,1	16,8	3,6
83312 Řidiči autobusů v dálkové přepravě osob	0,1	160,4	15,3	28,8	16,6	4,2
8332 Řidiči nákladních automobilů, tahačů a speciálních vozidel	4,7	147,4	4,1	29,1	16,7	6,8
83321 Řidiči nákladních automobilů (kromě tahačů)	3,5	146,9	4,1	29,6	16,8	6,9
83323 Řidiči popelářských vozů	0,1	149,3	4,5	29,0	15,8	10,3
83324 Řidiči silničních úklidových vozidel	0,3	148,2	2,9	28,1	15,7	6,7
8341 Řidiči a obsluha zemědělských a lesnických strojů	0,6	147,4	3,5	29,8	16,4	7,8
83411 Traktoristé a obsluha zemědělských strojů	0,6	147,4	3,6	29,9	16,4	7,9
8342 Obsluha železničních, zemních a příbuzných strojů a zařízení	0,2	147,7	4,1	29,9	16,2	7,8
83422 Obsluha zemních a příbuzných strojů	0,2	147,7	4,1	29,9	16,2	7,8
8344 Obsluha vysokozdvizných a jiných vozíků a skladníci	0,5	146,3	2,3	29,6	16,4	5,4
83443 Skladníci, obsluha manipulačních vozíků	0,5	146,2	2,3	29,8	16,4	5,4
9112 Uklízeči a pomocníci v hotelích, admin., průmysl. a j. objektech	25,2	144,8	0,5	29,9	16,2	7,3
91121 Uklízeči a pomocníci v administrativních objektech	3,8	145,0	0,4	29,6	16,2	7,2
91122 Uklízeči a pomocníci ve zdravotnických, sociálních zařízeních	4,0	143,6	1,5	31,5	15,4	9,6
91123 Uklízeči a pomocníci v ubytovacích a vzdělávacích zařízeních	14,2	144,8	0,2	29,7	16,6	6,5
91127 Uklízeči prodejních prostor	0,7	144,2	0,5	30,3	15,8	7,6
91128 Uklízeči v provozovnách osobních služeb	0,3	148,1	0,8	29,2	17,0	8,6
9121 Pracovníci pro ruční praní a žehlení	0,5	143,5	0,3	30,7	16,1	8,1
9312 Figurant, dělník výkop. prací a dělník výstavby inženýr. děl	0,2	142,7	2,1	33,0	16,4	10,1
9333 Pomocní manipulační pracovníci (kromě výroby)	1,2	147,3	3,4	29,4	15,8	7,8
93331 Pomocní skladníci	0,3	146,8	2,0	29,2	16,3	6,7
93333 Pomocní pracovníci obchodního provozu	0,4	148,0	4,7	29,2	15,8	7,4
9412 Pomocníci v kuchyni	0,9	143,4	1,3	32,0	15,8	8,7
9613 Uklízeči veřejných prostranství, čističi kanalizací	12,9	146,1	0,8	28,4	15,1	8,1
96131 Uklízeči veřejných prostranství	9,0	146,3	0,9	28,9	15,0	8,4
9622 Pomocní pracovníci údržby budov a souvisejících prostor	0,9	149,2	2,3	27,2	15,7	5,9



Technický popis

Dodatek - Technický popis šetření

Technický popis šetření přibližuje metodické postupy používané při zpracování platové sféry Informačního systému o průměrném výděлку (ISPV-PLS). Popis je rozdělen do čtyř hlavních kapitol: koncepce šetření, vstupní údaje, nejdůležitější sledované ukazatele a definice vybraných pojmů.

1. Koncepce šetření

Kapitola popisuje základní soubor šetření a strukturu statistického souboru.

1.1 Hrubý měsíční plat

Základním souborem ISPV-PLS je soubor ekonomických subjektů, definovaný registrem organizací RARIS informačního prezentačního systému ÚFIS spravovaným Ministerstvem financí. ÚFIS obsahuje informace z účetního a finančního výkaznictví organizačních složek státu, kapitol státního rozpočtu, státních příspěvkových organizací, státních fondů, územních samosprávných celků a jimi zřizovaných příspěvkových organizací v ČR (viz www.info.mfcr.cz/ufis). Ekonomické subjekty, které přísluší do platové sféry, odměňují platem podle zákoníku práce, zákona o státní službě, zákona o platu v rozpočtových organizacích a zákona o služebním poměru příslušníků bezpečnostních sborů. Statistické šetření ISPV pro platovou sféru využívá dat Informačních systémů o platech a služebním příjmu, provozovaného Ministerstvem financí (viz www.mfcr.cz/isp).

1.2. Struktura souboru ISPV-PLS

Statistické šetření ISPV-PLS pro platovou sféru za rok 2014 zahrnuje 13 537 ekonomických subjektů, které představují 676 tisíc zaměstnanců (viz tabulka 1).

Soubor ISPV platové sféry	
Počet ekonomických subjektů	13 537
Počet zaměstnanců	676 tisíc

Tabulka 1

Z hlediska odvětvové skladby (podle klasifikace CZ-NACE) představují platovou sféru ISPV-PLS zejména tři odvětví národního hospodářství České republiky: odvětví veřejné správy, odvětví vzdělávání a odvětví zdravotní a sociální péče. Z hlediska geografického zachycuje šetření ISPV-PLS celou Českou republiku. Následující tabulky ukazují strukturu souboru ISPV-PLS za rok 2014 z odvětvového a regionálního pohledu.

Odvětvová skladba výběrového souboru ISPV platové sféry

Kód CZ-NACE	Sekce	Počet ES
A	Zemědělství, lesnictví a rybníkářství	9
B	Těžba a dobývání	0
C	Zpracovatelský průmysl	0
D	Výroba a rozvod elektřiny, plynu, tepla	0
E	Zásobování vodou, činnosti související s odpady	81
F	Stavebnictví	0
G	Obchod, opravy motorových vozidel	0
H	Doprava a skladování	18
I	Ubytování, stravování a pohostinství	160
J	Informační a komunikační činnosti	14
K	Peněžnictví a pojišťovnictví	0
L	Činnosti v oblasti nemovitostí	36
M	Profesní, vědecké a technické činnosti	33
N	Administrativní a podpůrné činnosti	7
O	Veřejná správa, obrana, sociální zabezpečení	4 029
P	Vzdělávání	7 626
Q	Zdravotní a sociální péče	909
R	Kulturní, zábavní a rekreační činnosti	605
S	Ostatní činnosti	10

Tabulka 2

Regionální skladba výběrového souboru ISPV platové sféry

Kód NUTS 3	Kraj	Počet ES
CZ010	Hlavní město Praha	965
CZ020	Středočeský	1 839
CZ031	Jihočeský	905
CZ032	Plzeňský	762
CZ041	Karlovarský	414
CZ042	Ústecký	1 012
CZ051	Liberecký	614
CZ052	Královéhradecký	853
CZ053	Pardubický	882
CZ063	Vysočina	833
CZ064	Jihomoravský	1 723
CZ071	Olomoucký	1 011
CZ072	Zlínský	912
CZ080	Moravskoslezský	1 299

Tabulka 3

2. Vstupní údaje

Kapitola popisuje specifika sběru dat pro šetření ISPV-PLS, nejdůležitější vstupní údaje, kvalitu údajů a používané klasifikace a číselníky.

2.1. Sběr dat

Vlastní sběr dat pro ISPV-PLS zabezpečuje Informační systém o platech.

ISPV-PLS přebírá kompletní soubor platové sféry, předzpracovaný pro účely Informačního systému o platech, a provádí na něm specifické kontroly.

2.2. Nejdůležitější vstupní údaje

Šetření ISPV-PLS monitoruje s pololetní periodicitou platovou úroveň a pracovní dobu jednotlivých zaměstnání podle klasifikace CZ-ISCO v České republice.

Hrubý plat je součtem platu za práci, náhrad platu a odměn za pracovní pohotovost, které jsou přímo sbíranými položkami. Šetření ISPV-PLS sleduje i strukturu hrubého měsíčního platu, tj. odměny, příplatky a náhrady.

Šetření ISPV-PLS dále sleduje pracovní dobu zaměstnanců. Vstupní věta o zaměstnanci obsahuje odpracovanou dobu za sledované období, a z ní počet přesčasových hodin. Odpracovaná doba u zaměstnanců odměňovaných měsíčním platem nezahrnuje dobu svátků v jinak pracovních dnech. Věta dále obsahuje celkovou neodpracovanou dobu za sledované období, z ní počet hodin nemoci a dovolené.

2.3. Kvalita údajů

Zjišťované charakteristiky podléhají nevýběrovým chybám, neboť se nejedná o výběrové šetření. Nevýběrové chyby bývají způsobeny především špatnou kvalitou dat předávaných respondenty (neúplné a chybné údaje) do Informačního systému o platu. Při zpracovávání údajů je jejich vliv snižován několikanásobnými kontrolními mechanismy a častými kontakty zpracovatele šetření s respondenty.

2.4. Klasifikace a číselníky

ISPV-PLS používá standardní statistické klasifikace a číselníky (podrobněji popsané na www.czso.cz). Použití platných statistických klasifikací je závazné jak pro orgán vykonávající státní statistickou službu, tak pro zpravodajské jednotky, které poskytují údaje pro statistické zjišťování. ISPV-PLS používá následující klasifikace a číselníky:

CZ-ISCO	<p>Klasifikace zaměstnání; vydáno sdělením ČSÚ č. 206/2010 Sb. ze dne 16. června 2010 o zavedení Klasifikace zaměstnání CZ-ISCO. Poslední aktualizace byla provedena k 1. červenci 2015 sdělením ČSÚ č. 140/2015 Sb. ze dne 11. června 2015 o aktualizaci Klasifikace zaměstnání (CZ-ISCO).</p>
CZ-ICSE	<p>Klasifikace postavení v zaměstnání; vydáno sdělením ČSÚ č. 494/2003 Sb. ze dne 18. prosince 2003 o vydání Klasifikace postavení v zaměstnání.</p>
KKOV	<p>Klasifikace kmenových oborů vzdělání; od 1. ledna 2009 převzalo MŠMT gesci za Klasifikaci kmenových oborů vzdělání (KKOV) jako resortní klasifikaci.</p>
LAU 1	<p>Číselník okresů; od 1. ledna 2008 je systém statistické klasifikace územních struktur v České republice rozdělen, v souladu se systémem Eurostatu, na dvě části: klasifikace CZ-NUTS a systém LAU (Local Administrative Units). Z hlediska statistiky mají LAU závazný charakter. Jednotky LAU 1 (dřívější NUTS 4) jsou v ČR tvořeny okresy. Územní jednotky na úrovni LAU 1 přebírají kódy od dřívějších jednotek NUTS 4. Proti NUTS 4 jsou v LAU 1 následující změny:</p> <ul style="list-style-type: none"> - do kódů LAU 1 okresů krajů Vysočina a Jihomoravského se promítá změna kódů NUTS 3 těchto krajů, - Praha se na úrovni LAU 1 nečlení.
CZ-NACE	<p>Klasifikace ekonomických činností (CZ-NACE); vydáno sdělením ČSÚ č. 244/2007 Sb. ze dne 18. září 2007 o zavedení Klasifikace ekonomických činností.</p>
CZ-GEONOM	<p>Klasifikace zemí; vydáno sdělením ČSÚ č. 487/2003 Sb. ze dne 18. prosince 2003 o vydání Klasifikace zemí. Poslední aktualizace byla provedena k 15. prosinci 2008 sdělením ČSÚ č. 429/2008 Sb. ze dne 26. listopadu 2008 o aktualizaci Klasifikace zemí a o ukončení zveřejňování aktualizací.</p>

3. Nejdůležitější sledované ukazatele

Kapitola popisuje nejdůležitější sledované ukazatele, algoritmy jejich výpočtu a kritéria pro zahrnutí zaměstnanců do dalších výpočtů.

3.1. Hrubý měsíční plat

Hrubý plat je v ISPV-PLS definován jako součet platu za práci, náhrad platu a odměny za pracovní pohotovost za sledované období. **Hrubý měsíční plat** zaměstnance se vypočte podle vzorce:

$$HMP = \frac{PLAT + NAHRADY + POHOTOV}{MESPLAC_prep}$$

kde:

HMP	je hrubý měsíční plat zaměstnance,
PLAT	je plat za práci zaměstnance v kumulaci za sledované období (vstupní položka věty o zaměstnanci),
NAHRADY	jsou náhrady platu zaměstnance v kumulaci za sledované období (vstupní položka věty o zaměstnanci),
POHOTOV	je odměna za pracovní pohotovost zaměstnance v kumulaci za sledované období (vstupní položka věty o zaměstnanci),
MESPLAC_prep	je počet přepočtených placených měsíců zaměstnance, tj. počet měsíců, které zaměstnanec odpracoval nebo za které pobíral náhrady platu (vyjma náhrady za dobu dočasně pracovní neschopnosti).

Počet přepočtených placených měsíců MESPLAC_prep je roven počtu kalendářních měsíců (6 při 1. pololetí, 12 při celém roku) v případě, že zaměstnanec s plným pracovním úvazkem po celé sledované období pracoval nebo pobíral náhrady platu (s výjimkou náhrady za dobu dočasně pracovní neschopnosti). Pokud zaměstnanec byl v evidenčním stavu kratší dobu než sledované období, bude jeho počet placených měsíců zkrácen poměrem počtu pracovních dnů v evidenčním stavu a ve sledovaném období. Měl-li zaměstnanec sjednán kratší pracovní úvazek, bude jeho počet placených měsíců zkrácen poměrem kratšího a plného úvazku. Podobně se počet placených měsíců zkrátí, pokud zaměstnanec měl tzv. neplacenou absenci (např. neplacené volno, nemoc, ošetřování člena rodiny).

Při výpočtu charakteristik hrubého měsíčního platu (např. medián, průměr) za určitou skupinu zaměstnanců vstupuje každý zaměstnanec do výpočtu s váhou, odpovídající počtu jeho placených měsíců za sledované období (tzv. váha placené doby). Tedy zaměstnanec,

kteřý byl zaměstnán jen část období (nebo měl kratší úvazek, nebo byl nemocný) má menší vliv na výslednou charakteristiku. Vážený způsob výpočtu umožňuje korektní srovnání platové úrovně jednotlivých zaměstnání a srovnávání v čase.

Počet zaměstnanců je vypočten jako podíl součtu **přepočtených placených měsíců** za určitou skupinu zaměstnanců a počtu kalendářních měsíců ve sledovaném období (6 při 1. pololetí, 12 při celém roku).

Měsíční placená doba vyjadřuje počet placených hodin – součet hodin odpracovaných a hodin s náhradou platu (vyjma náhrady za dobu dočasné pracovní neschopnosti) za plně placený měsíc. Výpočet je konzistentní s výpočtem hrubého měsíčního platu.

Kritéria pro zahrnutí zaměstnance do výpočtů výše uvedených ukazatelů jsou následující:

- přepočtený počet placených měsíců zaměstnance je alespoň jeden měsíc,
- stanovená týdenní pracovní doba na dané pracovní místo je alespoň 30 hodin (dle doporučení Eurostatu).

Počet zaměstnanců a hrubá měsíční mzda/plat podle ISPV jsou rozdílné od údajů mzdové statistiky ČSÚ, neboť počet zaměstnanců přepočtený podle placených měsíců v rámci ISPV je nižší než přepočtený počet zaměstnanců z výkaznictví ČSÚ, a z toho důvodu je pak průměrná hrubá měsíční mzda/plat z šetření ISPV vyšší než hrubá měsíční mzda/plat podle ČSÚ. Počet zaměstnanců přepočtený podle placených měsíců na rozdíl od přepočteného počtu zaměstnanců uveřejňovaného ve mzdových šetřeních ČSÚ neobsahuje zaměstnance po dobu jejich neplacené absence (např. neplacené volno, nemoc, ošetřování člena rodiny), tj. po dobu, kdy zaměstnanci nedostávají náhrady, které jsou součástí hrubé mzdy. Navíc v ukazatelích ISPV nejsou zahrnuti zaměstnanci, kteří nesplňují výše uvedená kritéria pro zahrnutí zaměstnance do výpočtů. Koncept výpočtu hrubé měsíční mzdy/platu podle ISPV, který se používá mj. ve výdělkových šetřeních Eurostatu (viz šetření Structure of Earnings Survey), umožňuje provádět přesnější srovnání mezd/platů jednotlivých skupin zaměstnanců (a zejména jednotlivých zaměstnání) bez ovlivnění neplacenou absencí.

3.2. Měsíční odpracovaná a neodpracovaná doba

Měsíční odpracovaná doba zaměstnance se vypočte podle vzorce:

$$\text{ODPRACD}_{\text{mes}} = \frac{\text{ODPRACD}}{\text{MESEVID}_{\text{prep}}}$$

kde :

$\text{ODPRACD}_{\text{mes}}$ je měsíční odpracovaná doba zaměstnance,

ODPRACD	je odpracovaná doba zaměstnance v kumulaci za sledované období (vstupní položka věty o zaměstnanci),
MESEVID_prep	je počet přepočtených evidenčních měsíců zaměstnance, tj. počet měsíců, odpovídajících délce pracovního úvazku a délce pracovního poměru ve sledovaném období.

Počet přepočtených evidenčních měsíců MESEVID_prep je roven počtu kalendářních měsíců v případě, že zaměstnanec s plným pracovním úvazkem po celé sledované období byl v pracovním poměru a nebyl na mateřské či rodičovské dovolené. Pokud zaměstnanec byl v evidenčním stavu kratší dobu než sledované období, bude jeho počet evidenčních měsíců zkrácen poměrem počtu pracovních dnů v evidenčním stavu a ve sledovaném období. Měl-li zaměstnanec sjednán kratší pracovní úvazek, bude jeho počet evidenčních měsíců zkrácen poměrem kratšího a plného úvazku.

Průměrná měsíční odpracovaná doba za určitou skupinu zaměstnanců je vypočtena jako vážená charakteristika, v níž měsíční odpracovaná doba každého zaměstnance má váhu odpovídající počtu jeho evidenčních měsíců ve sledovaném období (tzv. váha evidenční doby). Tedy zaměstnanec, který byl zaměstnán jen část období (nebo měl kratší úvazek) má menší vliv na výsledný průměr. Vážený způsob výpočtu umožňuje korektní srovnání průměrné odpracované doby podle jednotlivých zaměstnání a v jednotlivých letech.

Obdobně jako odpracovaná doba se počítají měsíční neodpracovaná doba a průměrné měsíční údaje o přesčasu, dovolené a nemoci.

Počet zaměstnanců je vypočten jako podíl součtu **přepočtených evidenčních měsíců** za určitou skupinu zaměstnanců a počtu kalendářních měsíců ve sledovaném období (6 při 1. pololetí, 12 při celém roku).

Kritéria pro zahrnutí zaměstnance do výpočtů výše uvedených ukazatelů jsou stejná jako u platových sestav:

- přepočtený počet placených měsíců zaměstnance je alespoň jeden měsíc,
- stanovená týdenní pracovní doba na dané pracovní místo je alespoň 30 hodin (dle doporučení Eurostatu).

4. Definice vybraných pojmů

Ekonomický subjekt	Ekonomický subjekt je právnický subjekt nebo fyzická osoba s postavením podnikatele, zapsaná do registru ekonomických subjektů ČSÚ. Každému ekonomickému subjektu se přiděluje identifikační číslo (IČO).
Organizační jednotka	Z hlediska výdělkové statistiky ISPV se dělí ekonomické subjekty na organizační jednotky podle okresu, ve kterém jednotky působí. Organizační jednotku tvoří všechny útvary ekonomického subjektu, které působí ve stejném okrese.
Zpravodajská jednotka	Zpravodajskou jednotkou je právnická osoba, organizační složka státu nebo fyzická osoba, od níž se požaduje poskytnutí údajů ve statistickém zjišťování podle zákona č. 89/1995 Sb., o státní statistické službě ve znění pozdějších předpisů.
Sledované období	Sledované období je období od začátku roku do konce čtvrtletí, ve kterém se statistické zjišťování provádí.
Mzdová sféra	Do mzdové sféry patří subjekty, které odměňují mzdou podle § 109, odst. 2 zákona č. 262/2006 Sb., zákoníku práce, ve znění pozdějších předpisů.
Platová sféra	Do platové sféry patří subjekty, které odměňují platem podle § 109 odst. 3 zákona č. 262/2006 Sb., zákoníku práce, podle zákona č. 234/2014 Sb. o státní službě, podle zákona č. 143/1992 Sb., o platu a odměně za pracovní pohotovost v rozpočtových a v některých dalších organizacích a orgánech a podle zákona č. 361/2003 Sb. o služebním poměru příslušníků bezpečnostních sborů, ve znění pozdějších předpisů.
Soubor ISPV-PLS	Souborem ISPV platové sféry je soubor ekonomických subjektů definovaný v ÚFIS registrem organizací RARIS (viz www.info.mfcr.cz/ufis).



Příloha

Dotazník

Abychom maximalizovali efekt naší práce a přizpůsobili ji Vaším potřebám, dovolujeme si předložit Vám následující dotazník, zaměřený na zjištění Vašich názorů na publikaci a celé šetření ISPV. Chcete-li přispět k tomuto úsilí a spolupodílet se na tvorbě platových statistických šetření, prosíme, vyplňte následující dotazník a odešlete na adresu zpracovatele šetření, uvedenou na druhé stránce publikace.

1 Kdo jste? (nepovinný údaj)

Jméno:

Adresa:

E-mail:

2 Proč se zajímáte o platovou statistiku?

2.1 Platová statistika mě zajímá převážně jako

- zaměstnavatele zaměstnance odboráře z jiných důvodů

2.2 K jakému specifickému účelu publikaci používáte?

- pro informaci/zajímá mě to
 využívám ve své profesi
 k usměrňování platového vývoje
 jako zdroj informací pro kolektivní vyjednávání
 jako zdroj dat pro výzkum
 ke studiu

2.3 Využíváte i jiné zdroje informací o výdělcích?

- Český statistický úřad
 šetření poradenských firem
 informace od zaměstnavatelských svazů, odborových organizací
 tisk

3 Jak hodnotíte obsah publikace?

3.1 Do jaké míry publikace vyhovuje Vaším potřebám?

- do značné míry málo nevyhovuje

Příloha

3.2 Rozsah publikace je

- vyhovující příliš velký nedostatečný

3.3 Forma tabulek je

- vyhovující málo přehledná nevhovující

3.4 Jsou používané indikátory platového vývoje (průměrný hodinový výdělek, měsíční hrubý plat) a údaje o odpracovaném čase (placená doba, odpracovaná doba) dostatečně srozumitelné?

- ano částečně vůbec ne

3.5 Které statistiky používáte?

- průměr medián kvartily decily

3.6 Postačuje technický popis šetření v dodatku publikace k získání základního přehledu o použitých metodách a postupech?

- ano částečně vůbec ne nevím

3.7 Používáte i další formy výsledků šetření ISPV?

- na stránkách www.mpsv.cz na stránkách www.ispv.cz

3.8 Máte námět pro zlepšení úrovně výsledkové publikace?

4 Co jste se dověděli z výsledků šetření?

4.1 Poskytuje statistické šetření ISPV celkově užitečné informace o úrovni výdělků podle zaměstnání?

- ano částečně vůbec ne

4.2 Máte námět pro zlepšení úrovně šetření?
