



INFORMAČNÍ SYSTÉM O PRŮMĚRNÉM VÝDĚLKU

**rok
2015
Mzdová sféra**

Revidované výsledky ke dni 22.3.2017

WWW.ISPV.CZ

Copyright - MPSV ČR

Publikace ani její část nesmí být kopírována, rozšiřována a zařazována do informačních systémů v jakékoliv formě (elektronické, mechanické, optické, magnetické aj.) bez písemného souhlasu

Ministerstva práce a sociálních věcí

Zpracovatel: TREXIMA, spol. s r.o., třída Tomáše Bati 299, Louky, 763 02 Zlín

OBSAH

Úvodní část

Základní informace o ISPV.....	7
Základní metodické přístupy	8
Popis publikovaných tabulek	9
Komentář k revidovaným výsledkům za rok 2015	10

Výsledková část – mzdová sféra ČR

Hrubá měsíční mzda

Základní informace o hrubé měsíční mzdě	15
Hrubá měsíční mzda podle pohlaví a věku.....	16
Hrubá měsíční mzda podle vzdělání.....	18
Hrubá měsíční mzda podle krajů.....	20
Hrubá měsíční mzda podle státního občanství	22
Hrubá měsíční mzda podle sekcí ekonomických činností CZ-NACE.....	22
Hrubá měsíční mzda podle hlavních tříd a tříd zaměstnání CZ-ISCO.....	24
Hrubá měsíční mzda podle podskupin a kategorií zaměstnání CZ-ISCO.....	28

Měsíční odpracovaná a neodpracovaná doba

Základní informace o měsíční odpracované a neodpracované době.....	49
Měsíční odpracovaná a neodpracovaná doba podle pohlaví a věku	50
Měsíční odpracovaná a neodpracovaná doba podle vzdělání	51
Měsíční odpracovaná a neodpracovaná doba podle krajů	51
Měsíční odpracovaná a neodpracovaná doba podle státního občanství.....	52
Měsíční odpracovaná a neodpracovaná doba podle sekcí ekonomických činností CZ-NACE	52
Měsíční odpracovaná a neodpracovaná doba podle hlavních tříd a tříd zaměstnání CZ-ISCO	53
Měsíční odpracovaná a neodpracovaná doba podle podskupin a kategorií zaměstnání CZ-ISCO	55

Dodatek – Technický popis šetření

1. Koncepce šetření	67
1.1 Základní soubor	67
1.2 Výběrový design ISPV-MZS	67
1.3 Struktura výběrového souboru ISPV-MZS	68
2. Vstupní údaje	70
2.1 Sběr dat	70
2.2 Nejdůležitější vstupní údaje	71
2.3 Klasifikace a číselníky	71
3. Nejdůležitější sledované ukazatele	72
3.1 Hrubá měsíční mzda	72
3.2 Měsíční odpracovaná a neodpracovaná doba	74
4. Dupočtové metody a kvalita odhadů.....	75
4.1 Dupočtové metody	75
4.2 Kvalita statistických odhadů	76
5. Definice vybraných pojmů	77

Příloha

Dotazník.....	81
---------------	----



Úvodní část

Základní informace o ISPV

Informační systém o průměrném výděлку (ISPV) je systém pravidelného monitorování výdělkové úrovně a pracovní doby zaměstnanců v České republice formou statistického šetření. Sledovanými ukazateli výdělkové úrovně jsou hrubá měsíční mzda (plat) a hodinový výdělek. Šetření je obsahově harmonizováno se strukturálním šetřením EU „Structure of Earnings Survey“, viz nařízení Komise (ES) č. 1916/2000 ve znění pozdějších předpisů. Gestorem šetření je Ministerstvo práce a sociálních věcí (MPSV). K průběhu šetření a k výstupům se vyjadřuje komise, složená ze zástupců MPSV, Českého statistického úřadu (ČSÚ), Ministerstva financí, České národní banky, Českomoravské konfederace odborových svazů, Svazu průmyslu a dopravy ČR, CERGE-EI, VŠE v Praze a dalších institucí. Zpracovatelem ISPV je TREXIMA, spol. s r.o. (www.trexima.cz).

Šetření ISPV sleduje výdělky ve mzdové i platové sféře. Ve mzdové sféře je zjišťování prováděno pod názvem „Čtvrtletní šetření o průměrném výděлку“ a je zařazeno do programu statistických zjišťování vyhlášených ČSÚ ve sbírce zákonů pro příslušný kalendářní rok (viz příloha č. 2 k vyhlášce č. 302/2015 Sb., o Programu statistických zjišťování na rok 2016) a pro vybrané ekonomické subjekty je povinné. Čtvrtletně jsou zjišťovány základní údaje o mzdách, pracovní době a počtu zaměstnanců. Pololetně jsou navíc zjišťovány podrobné údaje o mzdách, hodinových výdělcích a pracovní době jednotlivých zaměstnanců. Zdrojem dat pro platovou sféru jsou Informační systémy o platu a služebním příjmu (ISPSP), které jsou spravovány Ministerstvem financí a jsou realizovány s pololetní periodou. Informační systémy o platu a služebním příjmu zahrnují Informační systém o platu (ISP), Informační systém o platu státních zaměstnanců (ISPSZ), Informační systém o platu vojáků z povolání (ISPVP) a Informační systém o služebním příjmu (ISSPr).

Publikace ISPV o mzdách a pracovní době je v odvětvovém třídění vydávána každé čtvrtletí. V každém sudém čtvrtletí je publikace rozšířena o informace o hodinových výdělcích. Vedle čtvrtletních publikací vycházejí vždy za 1. pololetí a za celý rok publikace za mzdovou a platovou sféru s údaji o mzdách a pracovní době v podrobných klasifikacích, zejména podle jednotlivých zaměstnání. Jednou ročně jsou v rámci „Regionální statistiky ceny práce“ (RSCP) vydávány publikace za jednotlivé kraje ČR.

Výsledkové publikace ISPV ve formátu Excel a ve formátu PDF jsou k dispozici na internetových stránkách MPSV (www.mpsv.cz) v sekci *Příjmy a životní úroveň*. Regionální statistika je zveřejňována na stránkách portal.mpsv.cz v sekci *Zaměstnanost* v podsekci *Statistiky* pod odkazem *Statistika výdělků*. Všechny výsledkové publikace, aktuální studie a analýzy z oblasti odměňování nabízí portál www.ispv.cz. Ten zároveň slouží jako podpora respondentům ISPV, kteří zde naleznou všechny potřebné informace a podpůrné nástroje pro zasílání dat.

Ministerstvo práce a sociálních věcí děkuje všem respondentům šetření za přípravu vstupních dat pro šetření. Svědomitý přístup respondentů a dodržování termínů pro předání dat umožňují pravidelně uveřejňovat tuto publikaci.

Základní metodické přístupy

Tato publikace přináší charakteristiky hrubé měsíční mzdy a pracovní doby získané za mzdovou sféru v rámci šetření ISPV (ISPV-MZS). V ISPV se zařazují do mzdové sféry ekonomické subjekty, které odměňují mzdou podle § 109 odst. 2 zákona č. 262/2006 Sb., zákoníku práce, ve znění pozdějších předpisů.

Primárním výsledkem ISPV jsou statistiky mzdové úrovně jednotlivých zaměstnání v ČR (od roku 2011 v klasifikaci CZ-ISCO), dále statistiky mezd a pracovní doby v členění podle charakteristik zaměstnance i zaměstnavatele.

Vedle podnikového výkaznictví ČSÚ je ISPV dalším zdrojem informací o mzdách a platech v České republice. Výkaznictví ČSÚ sbírá údaje o evidenčním počtu zaměstnanců a vyplacených mzdách za ekonomický subjekt a publikuje průměrné mzdy v členění podle podnikových charakteristik. Jeho účelem je makroekonomický pohled na jednotlivá odvětví ekonomiky v rámci dlouhé časové řady. Naproti tomu údaje z ISPV slouží primárně k porovnávání mzdové úrovně jednotlivých skupin zaměstnanců – při znalosti mzdové diference, mzdových složek, pracovní doby – mezi sebou v podrobné klasifikaci zaměstnání CZ-ISCO a v různých krajích. Navíc umožňuje standardizované srovnání mezi jednotlivými zeměmi EU. Při srovnávání výsledků průměrných mezd ČSÚ a ISPV je třeba vzít v úvahu rozdílnou definici mzdové sféry podle ISPV a podnikatelské sféry podle ČSÚ a rozdílný způsob přepočtu zaměstnanců (na plné úvazky podle ČSÚ a na plnou placenou dobu podle ISPV).

Popis publikovaných tabulek

Tabulky v publikaci jsou rozděleny podle sledovaných ukazatelů do dvou základních okruhů. Charakteristiky hrubé měsíční mzdy, struktura mzdy a průměrná placená doba jsou v tabulkách s označením MZS-Mx a charakteristiky měsíční odpracované a neodpracované doby v tabulkách s označením MZS-Tx.

Tabulky typu Mx obsahují údaj o počtu zaměstnanců přepočteném podle placených měsíců (podrobnější vysvětlení v kapitole 3.1 Technického dodatku), dále nejvýznamnější charakteristiky mzdové diference (viz tabulka níže), průměrnou mzdu a její složení (podíl odměn, příplatků a náhrad) a odpovídající měsíční placenou dobu.

Tabulky typu Tx obsahují údaj o počtu zaměstnanců přepočteném podle evidenčních měsíců (podrobnější vysvětlení v kapitole 3.2 Technického dodatku), dále průměrnou měsíční pracovní dobu s výší přesčasu a neodpracovanou dobu s dobou dovolené a nemoci.

Statistické charakteristiky používané ve výsledkových tabulkách:

1. decil	První decil je hodnota, pod kterou leží 10 % nejnižších hodnot sledovaného znaku.
1. kvartil	První kvartil je hodnota, pod kterou leží 25 % nejnižších hodnot sledovaného znaku.
Medián	Medián je hodnota uprostřed vzestupně uspořádané řady hodnot sledovaného znaku, polovina hodnot je nižší než medián a druhá polovina je vyšší než medián.
3. kvartil	Třetí kvartil je hodnota, nad kterou leží 25 % nejvyšších hodnot sledovaného znaku.
9. decil	Devátý decil je hodnota, nad kterou leží 10 % nejvyšších hodnot sledovaného znaku.
Průměr	Průměr je počítán jako vážený (případně nevážený) aritmetický průměr sledovaného znaku.

Ostatní symboly používané ve výsledkových tabulkách:

Neuvedeno	Označení „Neuvedeno“ specifikuje kategorii zaměstnanců, u které nebyl uveden kód příslušného třídícího znaku.
*	Symbol „*“ označuje nezveřejnitelný údaj z důvodu malého počtu zaměstnanců (méně než 50).

Komentář k revidovaným výsledkům za rok 2015

Základní údaje o mzdách

Z údajů obsažených v Informačním systému o průměrném výděлку (ISPV) za rok 2015 ve mzdové sféře vyplývá růst průměrné i mediánové hrubé měsíční mzdy. Medián hrubé měsíční mzdy dosáhl v roce 2015 výše 23 062 Kč, meziročně vzrostl o 4,4 %. Průměrná hrubá měsíční mzda dosáhla úrovně 27 825 Kč, a zvýšila se tak o 3,8 %. Rozdíl mezi průměrnou hrubou měsíční mzdou a mediánem hrubé měsíční mzdy v roce 2015 činil 4 763 Kč. Osmdesát procent zaměstnanců pobíralo mzdy v rozpětí 11 925 Kč až 45 041 Kč za měsíc, decilový poměr byl 3,8 (poměr hodnoty devátého a prvního decilu).

Mzdy podle pohlaví a věku

Z hlediska pohlaví rostly hrubé měsíční mzdy rychleji mužům než ženám. Úroveň mezd žen je dlouhodobě nižší než úroveň mezd mužů. Medián hrubé měsíční mzdy u žen činil 19 861 Kč (meziroční nárůst o 3,6 %), medián hrubé měsíční mzdy u mužů byl vyšší o 5 495 Kč a dosáhl úrovně 25 356 Kč (meziroční nárůst o 4,6 %). Nejvyšší mediánová hrubá měsíční mzda byla zaznamenána pro obě pohlaví u věkové kategorie 30 – 39 let. U žen medián hrubé měsíční mzdy pro tuto věkovou kategorii dosahoval 20 757 Kč. U mužů ve věku 30 – 39 let medián hrubé mzdy činil 27 118 Kč za měsíc.

Mzdy podle vzdělání

Nejvyšší mzdy pobírali vysokoškolsky vzdělaní zaměstnanci, mediánová hrubá měsíční mzda u nich byla 37 121 Kč. Nejméně měli zaměstnanci se základním a nedokončeným vzděláním (medián 17 242 Kč/měs). Středoškoláci s maturitou si vydělali více (24 217 Kč/měs) než zaměstnanci bez maturity (20 286 Kč/měs), ale méně než zaměstnanci s vyšším odborným a bakalářským vzděláním (27 170 Kč/měs). U vysokoškoláků se očekává i vyšší decilový poměr, který činil 4,9. Ostatní dosažená vzdělání jsou ve mzdách méně variabilní a decilový poměr např. u nejpočetnější skupiny středoškoláků bez maturity dosahoval úrovně 2,9.

Mzdy podle odvětví

Ve většině odvětvových sekcích mzdové sféry dochází k růstu mediánu i průměru hrubé měsíční mzdy.

Nejvyšší rozdíl mezi mediánem a průměrem byl zaznamenán v odvětví „peněžnictví a pojišťovnictví“ (12 451 Kč/měs). Nejvyšší meziroční nárůst průměrných mezd mzdové sféry byl vykázán v odvětvích „ubytování, stravování a pohostinství“ (+5,5 %), „kulturní, zábavní

a rekreační činnosti“ (+5,3 %) a „stavebnictví“ (+5,1 %), pokles se objevil pouze v odvětví „výroba a rozvod elektřiny, plynu, tepla“ (-0,3 %).

Mzdy podle zaměstnání CZ-ISCO

V roce 2015 dosáhl medián hrubých měsíčních mezd manuálních pracovníků 19 966 Kč a zvýšil se tak proti stejnému období minulého roku o 4,5 %. Medián hrubých měsíčních mezd nemanuálních pracovníků vzrostl o 4,7 % na 28 132 Kč.

Z pohledu CZ-ISCO je nejlépe placena hlavní třída „řídící pracovníci“ (medián 44 639 Kč/měs). Mzdy těmto pracovníkům meziročně vzrostly o 1,9 % a decilový poměr dosáhl hodnoty 6,9. Mzdy „specialistům“ meziročně vzrostly o 3,3 % na 37 765 Kč měsíčně. Nejvyšší počet zaměstnanců přepočtený na placené měsíce podle hlavních tříd CZ-ISCO byl zaznamenán u „technických a odborných pracovníků“, a to 590,4 tis., jejich mediánová mzda dosahovala úrovně 27 694 Kč za měsíc (nárůst o 5,3 %). Zaměstnanci pracující jako „obsluha strojů a zařízení, montéři“ byli druzí nejpočetnější (567,7 tis.), medián mezd těchto pracovníků byl 22 010 Kč měsíčně (nárůst o 4,2 %). Nejnižší mzdy pobírali „pracovníci ve službách a prodeji“, mediánová hrubá měsíční mzda u nich byla 14 493 Kč za měsíc, meziročně vzrostla o 3,9 % a decilový poměr dosáhl hodnoty 2,6. Dále si nejméně vydělali „pomocní a nekvalifikovaní pracovníci“ (15 402 Kč/měs, meziroční růst o 4,0 %) a „kvalifikovaní pracovníci v zemědělství, lesnictví a rybářství“ (19 462 Kč/měs, nárůst o 2,3 %).

Odměny

Z hlediska podílu odměn ve mzdě ukazují aktuální výsledky šetření, že ve mzdové sféře tvořily v roce 2015 odměny 16,2 % průměrné mzdy. Podíl odměn na průměrné mzdě u manuálních pracovníků činil 15,3 % a u nemanuálních pracovníků se podílel na průměrné mzdě 16,7 %. Podle hlavních tříd byl ve sledovaném období zaznamenán nejvyšší podíl odměn u „řídících pracovníků“ (průměrně 21,0 % mzdy) a u „kvalifikovaných pracovníků v zemědělství, lesnictví a rybářství“ (16,8 % mzdy). Nejnižší podíl odměn byl vykázán u „pracovníků ve službách a prodeji“ (10,8 % mzdy) a u „úředníků“ (12,8 % mzdy).

Odpracovaná a neodpracovaná doba

S vývojem mezd úzce souvisí i vývoj odpracované, příp. neodpracované doby. V roce 2015 odpracovali zaměstnanci v průměru 148,4 hodiny za měsíc, z toho 3,5 přesčasových hodin. Průměrný počet neodpracovaných hodin zahrnuje hodiny neodpracované z důvodu dovolené, svátků v jinak pracovní dny, překážek v práci, pracovní neschopnosti, ošetřování člena rodiny atd. Nemoc zahrnuje pouze hodiny neodpracované z důvodu dočasné pracovní neschopnosti, nepokrývá však ošetřování člena rodiny. Ve mzdové sféře činila průměrná neodpracovaná doba 25,6 hodiny měsíčně.

Odpracovaná doba a neodpracovaná doba podle pohlaví

Muži měli vyšší průměrnou měsíční odpracovanou dobu, a to 150,1 hodiny, z toho 4,4 přesčasových hodin, ženy odpracovaly v průměru 145,9 hodiny za měsíc, z toho 2,3 přesčasových hodin. Ženy měly v průměru více neodpracované doby (27,0 hodiny za měsíc) než muži (24,6 hodiny za měsíc). Ženy i muži měli shodný počet hodin dovolené (14,1 hodiny za měsíc). Ženy byly v průměru více nemocné (7,2 hodiny za měsíc) než muži (5,2 hodiny za měsíc). Nejvyšší měsíční odpracovaná doba byla zaznamenána u mužů ve věkových kategoriích (s alespoň 10 tisíci zaměstnanci) 30 – 39 let a 20 – 29 let, byla shodně v průměru o 1,0 hodiny vyšší oproti průměrné odpracované době mužů. Ženy odpracovaly nejvíce v rámci věkových skupin (s alespoň 10 tisíci zaměstnanci) ve věkové kategorii 20 – 29 let, odpracovaná doba byla v průměru o 1,9 hodiny měsíčně vyšší než průměrná odpracovaná doba žen.

Odpracovaná doba a neodpracovaná doba podle zaměstnání CZ-ISCO

Více odpracované doby měli v průměru nemanuální pracovníci (149,8 hodiny za měsíc) než manuální pracovníci (147,2 hodiny za měsíc). Přesčasových hodin, které jsou součástí odpracované doby, měli naopak více manuální pracovníci (průměrně 5,3 hodiny za měsíc) než nemanuální pracovníci (1,5 hodiny za měsíc). U manuálních pracovníků činila neodpracovaná doba v průměru 27,7 hodiny za měsíc. Nemanuální pracovníci nebyli v práci dle výše popsaných důvodů v průměru 23,1 hodiny za měsíc. Nemanuální pracovníci byli nemocní pouze 3,4 hodiny měsíčně, měli však více hodin dovolené (14,6 hodiny za měsíc), manuální pracovníci byli nemocní 8,3 hodiny za měsíc a měli 13,6 hodiny dovolené.

Podle CZ-ISCO nejvíce hodin průměrně za měsíc odpracovali zaměstnanci hlavních tříd „kvalifikovaní pracovníci v zemědělství, lesnictví a rybářství“ (153,8 hodiny za měsíc z toho 5,4 přesčasových hodin) a „pracovníci ve službách a prodeji“ (151,8 hodiny za měsíc z toho 2,3 přesčasových hodin). Nejméně hodin odpracovali „pomocní a nekvalifikovaní pracovníci“ (144,9 hodiny za měsíc z toho 4,3 přesčasových hodin) a „obsluha strojů a zařízení, montéři“ (146,3 hodiny za měsíc z toho 6,6 přesčasových hodin). „Pomocní a nekvalifikovaní pracovníci“ vykazovali nejvíce neodpracované doby (29,7 hodiny za měsíc) společně s „obsluhou strojů a zařízení, montéry“ (28,5 hodiny za měsíc). Nejmenší absenci měli „řídící pracovníci“ (21,0 hodiny za měsíc) a „techničtí a odborní pracovníci“ (23,2 hodiny za měsíc).



Výsledková část **mzdová sféra ČR**

Základní informace o hrubé měsíční mzdě

Medián hrubé měsíční mzdy 23 062 Kč/měs

Index mediánu hrubé měsíční mzdy vůči roku 2014 104,4 %

Diferenciace

1. decil	- 10 % hrubých měsíčních mezd menších než	11 925 Kč/měs
1. kvartil	- 25 % hrubých měsíčních mezd menších než	16 489 Kč/měs
Medián	- 50 % hrubých měsíčních mezd menších než	23 062 Kč/měs
3. kvartil	- 25 % hrubých měsíčních mezd větších než	31 762 Kč/měs
9. decil	- 10 % hrubých měsíčních mezd větších než	45 041 Kč/měs

Průměr hrubé měsíční mzdy 27 825 Kč/měs

Index průměru hrubé měsíční mzdy vůči roku 2014 103,8 %

Podíl zaměstnanců s podprůměrnou hrubou měsíční mzdou 65,9 %

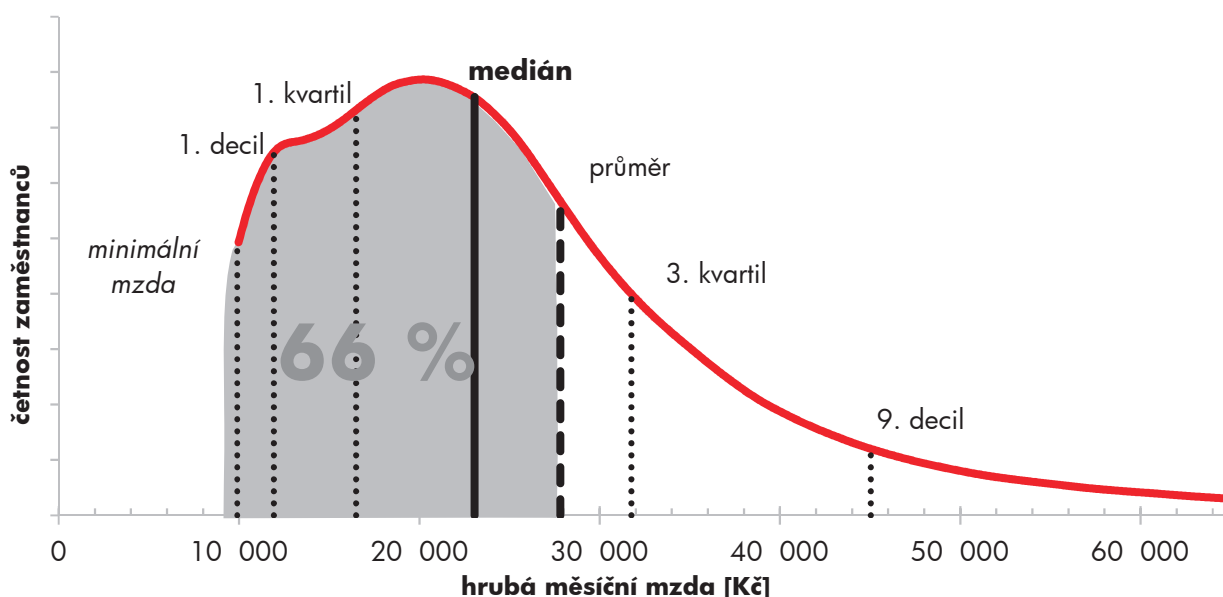
Vybrané složky hrubé měsíční mzdy

Odměny	16,2 %
Příplatky	3,2 %
Náhrady	10,2 %

Průměrná placená doba 173,9 hod/měs

Počet zaměstnanců (přepočtený podle placených měsíců) 2 950,8 tis. osob

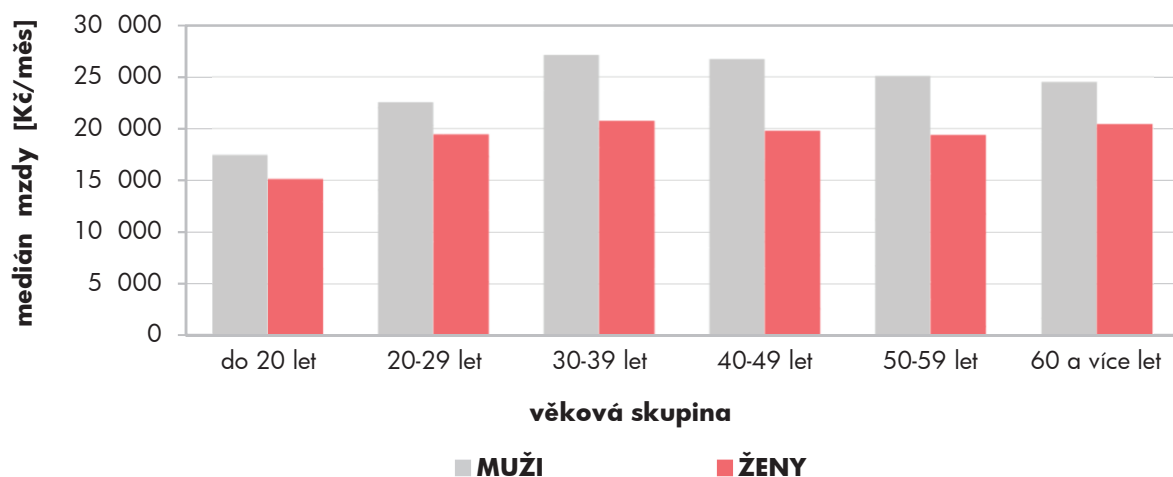
Distribuce mezd



Hrubá měsíční mzda podle pohlaví a věku

pohlaví/ věková skupina	počet zaměstnanců	hrubá měsíční mzda	
		medián	meziroční změna
	tis. osob	Kč/měs	%
CELKEM - mzdová sféra ČR	2 950,8	23 062	104,4
do 20 let	7,8	16 387	103,4
20 – 29 let	490,6	21 319	104,4
30 – 39 let	779,5	24 597	104,4
40 – 49 let	838,6	23 398	104,8
50 – 59 let	644,1	22 609	104,6
60 a více let	190,2	23 690	103,3
MUŽI	1 758,8	25 356	104,6
do 20 let	5,3	17 514	104,4
20 – 29 let	301,2	22 574	105,0
30 – 39 let	485,8	27 118	104,6
40 – 49 let	462,4	26 725	104,8
50 – 59 let	362,0	25 088	105,0
60 a více let	142,1	24 546	103,6
ŽENY	1 191,9	19 861	103,6
do 20 let	2,5	15 121	103,7
20 – 29 let	189,4	19 433	103,1
30 – 39 let	293,7	20 757	103,6
40 – 49 let	376,2	19 788	104,2
50 – 59 let	282,1	19 383	103,3
60 a více let	48,1	20 438	102,9

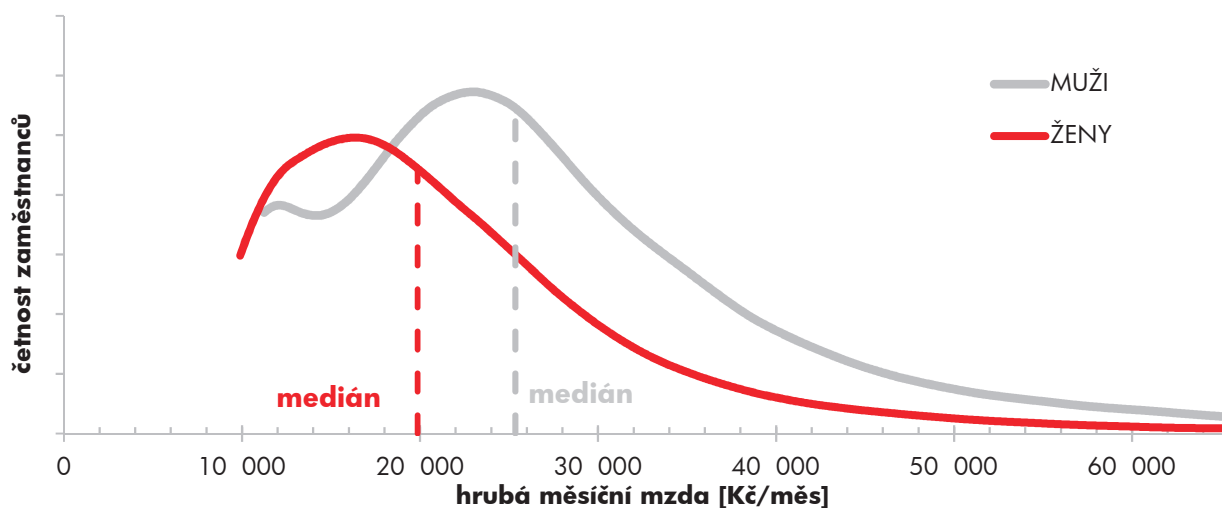
Medián hrubé měsíční mzdy podle pohlaví a věku



Hrubá měsíční mzda podle pohlaví a věku

diferenciace hrubé měsíční mzdy				hrubá měsíční mzda		složky hrubé měsíční mzdy			placená doba
1. decil	1. kvartil	3. kvartil	9. decil	průměr	meziroční změna	odměny	příplatky	náhrady	
Kč/měs	Kč/měs	Kč/měs	Kč/měs	Kč/měs	%	%	%	%	hod/měs
11 925	16 489	31 762	45 041	27 825	103,8	16,2	3,2	10,2	173,9
11 535	14 037	20 064	23 514	17 238	104,4	12,3	4,4	8,4	175,3
11 969	16 163	27 489	35 132	23 055	104,0	14,1	3,6	9,7	174,2
11 992	17 092	34 905	50 307	29 718	103,6	16,0	3,0	10,2	174,0
11 897	16 516	32 785	47 547	29 240	104,1	17,0	3,3	10,3	173,6
11 871	16 146	30 805	43 194	27 144	104,1	16,2	3,4	10,5	173,8
12 105	16 941	32 760	48 200	28 872	102,3	17,4	3,0	10,7	173,9
12 534	18 608	34 812	49 944	30 841	103,9	17,2	3,4	10,2	174,7
12 162	14 549	20 769	24 205	17 967	104,3	13,0	4,3	8,6	176,5
12 194	17 216	28 720	36 494	24 160	104,8	15,0	3,8	9,8	174,8
12 500	19 398	38 245	55 464	32 713	103,4	17,1	3,1	10,1	174,9
12 589	19 494	37 094	55 388	33 845	103,9	18,4	3,5	10,2	174,7
12 899	18 625	33 900	48 362	30 517	104,3	17,3	3,6	10,5	174,7
12 521	17 796	34 102	49 839	30 138	102,3	17,7	3,1	10,7	174,4
11 427	14 719	27 017	37 178	23 374	103,7	14,1	2,9	10,3	172,6
11 154	12 339	17 968	21 159	15 660	105,6	10,4	4,8	8,0	172,6
11 710	15 043	25 137	32 363	21 298	102,8	12,6	3,2	9,6	173,4
11 467	15 032	28 878	40 893	24 764	103,6	13,7	2,7	10,4	172,6
11 435	14 699	26 938	37 157	23 579	104,3	14,5	2,9	10,3	172,2
11 176	14 365	26 373	36 035	22 814	103,7	14,4	3,0	10,5	172,6
11 573	14 790	29 433	41 777	25 130	103,3	16,2	2,6	10,7	172,4

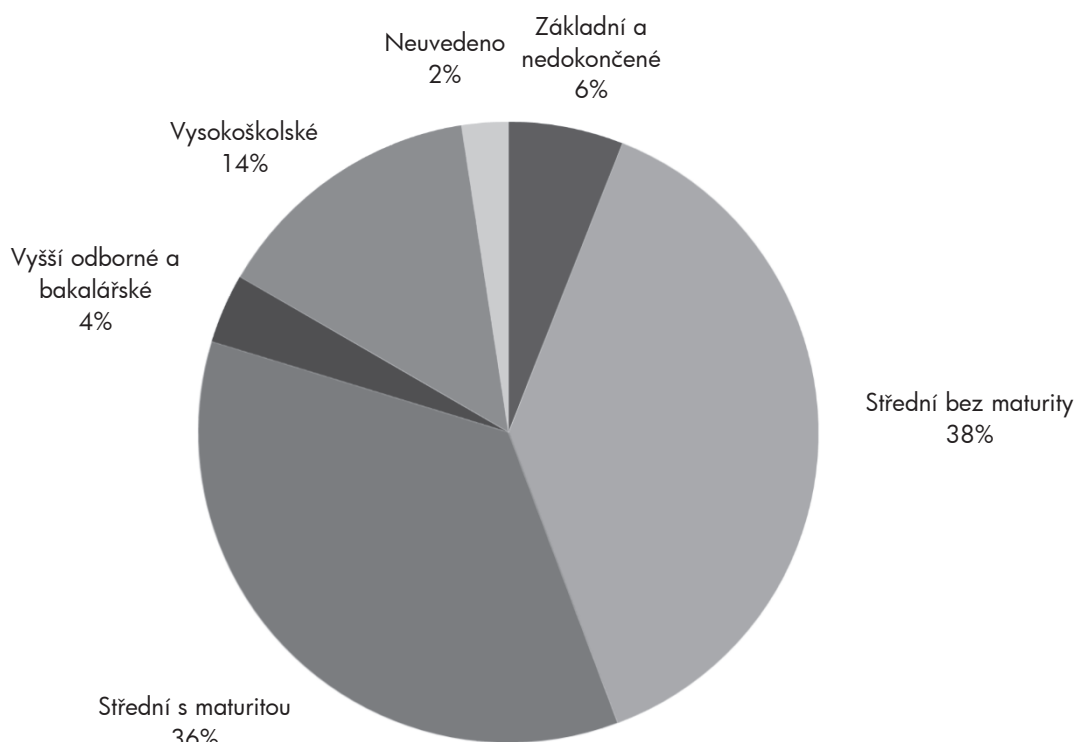
Distribuce mezd podle pohlaví



Hrubá měsíční mzda podle vzdělání

stupeň dosaženého vzdělání (KKOV)		počet zaměstnanců tis. osob	hrubá měsíční mzda	
			medián	meziroční změna
			Kč/měs	%
Základní a nedokončené	A-C	176,4	17 242	103,4
Střední bez maturity	D,E,H,J	1 130,0	20 286	103,8
Střední s maturitou	K-M	1 045,9	24 217	104,7
Vyšší odborné a bakalářské	N,P,R	107,1	27 170	104,0
Vysokoškolské	T,V	420,1	37 121	103,6
Neuvedeno		71,4	20 381	105,1
CELKEM - mzdová sféra ČR		2 950,8	23 062	104,4

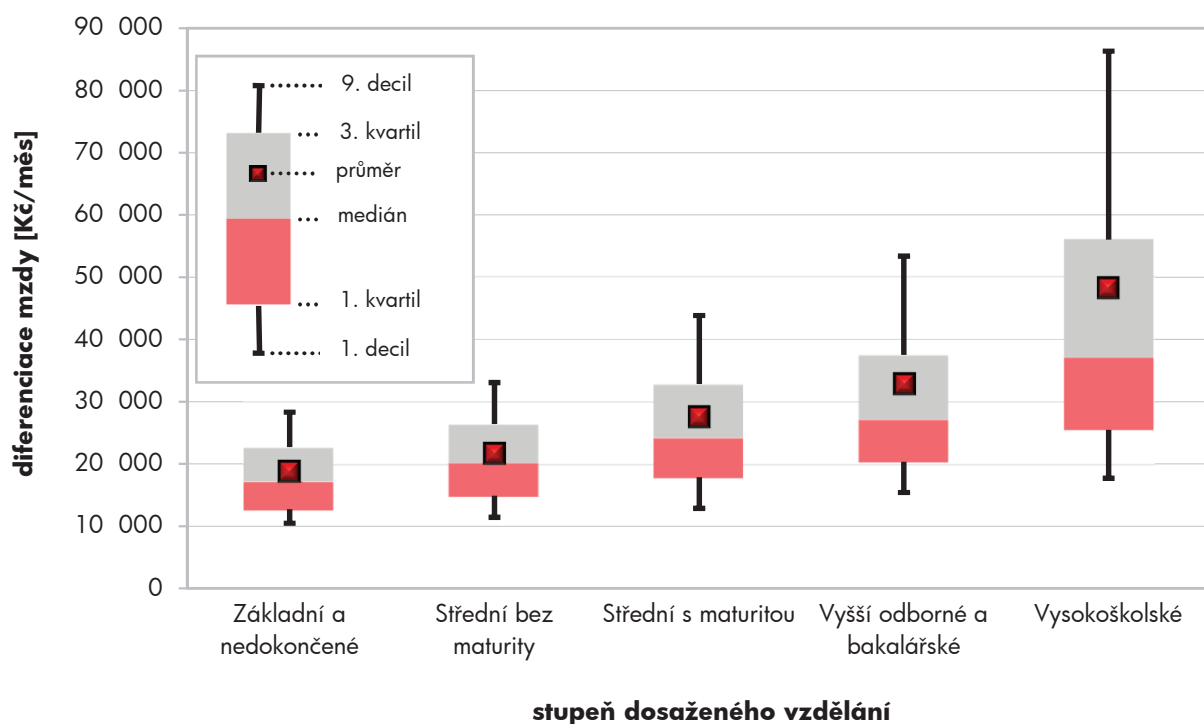
Struktura zaměstnanců podle vzdělání



Hrubá měsíční mzda podle vzdělání

diferenciace hrubé měsíční mzdy				hrubá měsíční mzda		složky hrubé měsíční mzdy			placená doba
1. decil	1. kvartil	3. kvartil	9. decil	průměr	meziroční změna	odměny	příplatky	náhrady	
Kč/měs	Kč/měs	Kč/měs	Kč/měs	Kč/měs	%	%	%	%	hod/měs
10 464	12 721	22 706	28 313	18 647	104,3	14,4	5,0	10,5	174,4
11 403	14 877	26 387	33 074	21 609	104,3	15,7	4,4	10,8	174,9
12 843	17 866	32 826	43 852	27 588	104,3	15,9	3,1	9,9	173,2
15 408	20 344	37 503	53 379	32 775	104,1	14,7	2,4	9,8	172,8
17 684	25 502	56 019	86 319	48 190	102,2	17,6	1,9	10,1	172,8
10 806	13 983	28 238	40 340	25 107	102,5	16,0	2,3	9,4	174,3
11 925	16 489	31 762	45 041	27 825	103,8	16,2	3,2	10,2	173,9

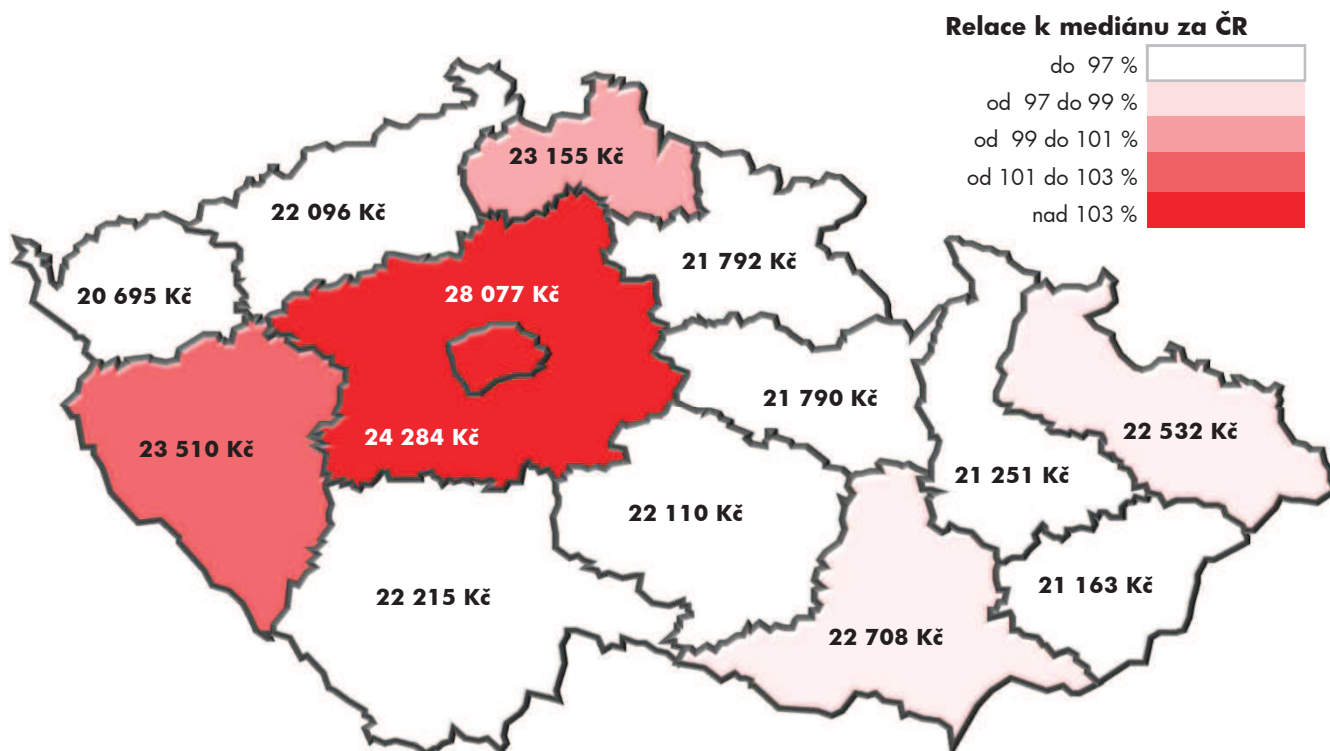
Diferenciace hrubé měsíční mzdy podle vzdělání



Hrubá měsíční mzda podle krajů

kraj NUTS 3		počet zaměstnanců	hrubá měsíční mzda	
			medián	meziroční změna
		tis. osob	Kč/měs	%
CZ010	Hlavní město Praha	552,6	28 077	103,6
CZ020	Středočeský	313,0	24 284	104,7
CZ031	Jihočeský	165,0	22 215	105,8
CZ032	Plzeňský	156,3	23 510	104,3
CZ041	Karlovarský	67,4	20 695	105,1
CZ042	Ústecký	182,3	22 096	105,6
CZ051	Liberecký	112,3	23 155	105,3
CZ052	Královéhradecký	145,6	21 792	104,0
CZ053	Pardubický	139,8	21 790	104,4
CZ063	Vysočina	127,2	22 110	105,4
CZ064	Jihomoravský	329,1	22 708	105,0
CZ071	Olomoucký	163,6	21 251	101,9
CZ072	Zlínský	157,9	21 163	103,1
CZ080	Moravskoslezský	320,2	22 532	103,7
CELKEM - mzdová sféra ČR		2 950,8	23 062	104,4

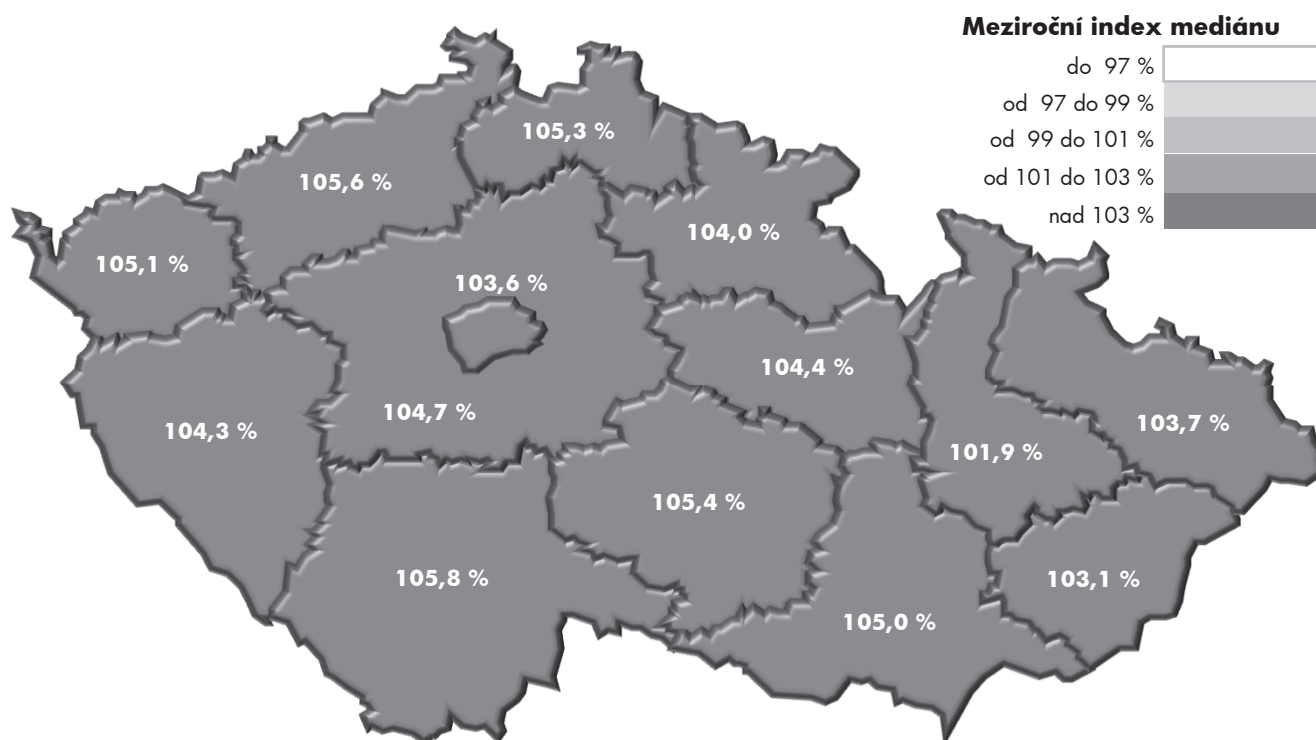
Medián hrubé měsíční mzdy v jednotlivých krajích



Hrubá měsíční mzda podle krajů

diferenciace hrubé měsíční mzdy				hrubá měsíční mzda		složky hrubé měsíční mzdy			placená doba
1. decil	1. kvartil	3. kvartil	9. decil	průměr	meziroční změna	odměny	příplatky	náhrady	
Kč/měs	Kč/měs	Kč/měs	Kč/měs	Kč/měs	%	%	%	%	hod/měs
11 886	18 881	41 773	66 132	36 792	103,2	15,7	2,2	9,8	173,5
12 078	17 083	32 853	44 773	28 118	103,4	15,9	3,3	10,1	174,0
12 726	16 668	29 665	39 608	25 403	105,0	16,4	3,7	10,2	174,6
12 647	17 375	31 263	41 611	26 766	104,0	15,7	3,9	10,2	173,6
12 027	15 433	27 811	35 930	23 565	106,0	16,8	4,0	10,0	174,5
12 253	16 494	29 036	39 068	25 258	105,2	14,9	4,2	10,2	173,0
12 776	16 962	29 542	40 063	25 915	105,2	18,6	4,9	10,4	173,6
12 655	16 536	28 884	38 749	24 851	104,0	16,2	3,3	10,6	173,8
12 568	16 573	28 726	38 048	24 804	104,4	15,2	3,3	10,7	173,6
12 444	16 332	29 134	39 223	25 191	105,4	17,6	3,5	10,9	174,3
11 884	16 358	31 101	44 445	27 122	104,8	15,5	2,3	10,3	174,7
11 741	15 824	28 071	37 364	24 258	103,2	15,5	3,1	10,9	174,6
11 940	16 056	28 122	38 741	24 438	104,1	17,9	3,4	10,7	174,6
11 633	15 864	30 091	39 658	25 318	104,4	16,4	4,6	10,6	172,9
11 925	16 489	31 762	45 041	27 825	103,8	16,2	3,2	10,2	173,9

Meziroční změna mediánu hrubé měsíční mzdy podle krajů



Hrubá měsíční mzda podle státního občanství

státní občanství	počet zaměstnanců	hrubá měsíční mzda	
		medián	meziroční změna
		tis. osob	Kč/měs
CZ Česká republika	2 829,7	23 028	104,4
SK Slovensko	55,7	25 671	101,9
UA Ukrajina	15,8	18 440	109,1
PL Polsko	10,7	22 312	103,8
BG Bulharsko	3,1	20 904	100,7
RO Rumunsko	2,8	26 093	123,2
Ostatní	32,9	26 527	97,2
CELKEM - mzdová sféra ČR	2 950,8	23 062	104,4

Hrubá měsíční mzda podle sekcí ekonomických činností CZ-NACE

sekcce CZ-NACE	počet zaměstnanců	hrubá měsíční mzda	
		medián	meziroční změna
		tis. osob	Kč/měs
A Zemědělství, lesnictví a rybářství	90,4	21 473	102,4
B Těžba a dobývání	27,2	30 461	101,4
C Zpracovatelský průmysl	1 016,0	24 417	104,8
D Výroba a rozvod elektřiny, plynu, tepla	27,9	36 527	101,4
E Zásobování vodou, činnosti související s odpady	44,3	24 324	103,2
F Stavebnictví	193,4	21 816	104,3
G Obchod, opravy motorových vozidel	454,9	19 945	104,1
H Doprava a skladování	227,3	23 514	104,0
I Ubytování, stravování a pohostinství	99,7	12 092	103,6
J Informační a komunikační činnosti	97,3	40 278	105,1
K Peněžnictví a pojišťovnictví	67,0	38 067	104,0
L Činnosti v oblasti nemovitostí	41,1	21 945	104,4
M Profesní, vědecké a technické činnosti	149,5	26 914	105,0
N Administrativní a podpůrné činnosti	158,8	15 534	106,3
O Veřejná správa, obrana, sociální zabezpečení	6,7	31 409	101,8
P Vzdělávání	57,6	28 536	101,3
Q Zdravotní a sociální péče	128,5	21 881	103,8
R Kulturní, zábavní a rekreační činnosti	23,3	19 346	102,3
S Ostatní činnosti	39,8	17 657	101,4
CELKEM - mzdová sféra ČR	2 950,8	23 062	104,4

Hrubá měsíční mzda podle státního občanství

diferenciace hrubé měsíční mzdy				hrubá měsíční mzda		složky hrubé měsíční mzdy			placená doba
1. decil	1. kvartil	3. kvartil	9. decil	průměr	meziroční změna	odměny	příplatky	náhrady	
Kč/měs	Kč/měs	Kč/měs	Kč/měs	Kč/měs	%	%	%	%	hod/měs
11 992	16 525	31 614	44 585	27 581	103,9	16,2	3,2	10,3	173,9
11 560	17 420	37 691	57 981	32 770	103,3	14,4	4,1	10,1	174,7
9 588	11 973	25 035	33 926	21 009	107,8	11,4	3,4	9,5	174,6
10 862	16 083	31 065	42 102	28 034	102,4	16,1	6,1	10,2	172,2
12 416	15 035	30 054	42 331	26 717	102,3	11,7	5,5	9,3	176,7
10 127	17 510	37 718	62 392	33 856	125,2	12,0	6,0	9,6	175,3
10 146	14 023	43 478	77 628	43 162	98,6	15,4	2,5	9,6	174,4
11 925	16 489	31 762	45 041	27 825	103,8	16,2	3,2	10,2	173,9

Hrubá měsíční mzda podle sekcí ekonomických činností CZ-NACE

diferenciace hrubé měsíční mzdy				hrubá měsíční mzda		složky hrubé měsíční mzdy			placená doba
1. decil	1. kvartil	3. kvartil	9. decil	průměr	meziroční změna	odměny	příplatky	náhrady	
Kč/měs	Kč/měs	Kč/měs	Kč/měs	Kč/měs	%	%	%	%	hod/měs
12 767	16 696	26 319	32 108	22 628	101,7	18,4	0,6	10,6	180,5
19 669	24 868	37 846	46 566	33 311	100,6	21,1	8,4	13,4	169,0
14 479	18 652	32 175	42 738	28 126	104,1	17,1	4,3	10,9	172,9
20 675	26 761	47 292	63 537	41 859	99,7	18,2	5,2	10,7	166,8
14 236	19 145	29 566	37 084	26 277	102,7	19,2	2,9	10,9	173,3
12 084	16 296	29 665	40 280	25 286	105,1	17,7	1,3	10,1	177,8
11 262	14 392	28 571	43 758	25 864	105,0	17,5	1,4	9,0	175,0
12 242	16 985	30 514	37 611	25 770	103,9	12,1	5,9	10,5	172,9
9 443	10 408	16 227	23 180	15 186	105,5	7,9	0,8	8,1	173,9
18 784	28 321	59 145	86 525	49 538	102,7	14,4	2,5	9,4	174,0
21 090	27 377	56 044	89 290	50 518	102,4	18,1	1,9	10,3	173,0
10 436	15 135	28 667	37 915	24 226	104,2	14,8	0,5	9,5	175,3
11 892	18 452	39 383	59 410	34 202	103,1	14,9	0,6	9,7	173,1
9 709	11 302	21 975	29 925	18 679	104,2	11,0	3,0	9,3	172,1
24 225	27 524	42 831	58 631	39 606	102,5	22,7	9,1	11,0	171,1
15 916	21 566	39 498	55 728	33 728	100,9	21,7	4,2	13,4	174,3
13 810	17 121	28 456	40 278	25 930	105,0	12,3	6,9	9,6	174,2
10 594	13 087	25 177	32 316	22 288	105,3	16,3	1,6	9,0	173,8
10 403	13 596	25 059	34 976	22 025	105,0	13,9	1,2	9,5	174,7
11 925	16 489	31 762	45 041	27 825	103,8	16,2	3,2	10,2	173,9

Hrubá měsíční mzda podle hlavních tříd a tříd zaměstnání CZ-ISCO

hlavní třída / třída zaměstnání CZ-ISCO		počet zaměstnanců	hrubá měsíční mzda	
			medián	meziroční změna
		tis. osob	Kč/měs	%
D	Manuální pracovníci	1 549,1	19 966	104,5
T	Nemanuální pracovníci	1 399,4	28 132	104,7
1	Řídící pracovníci	140,6	44 639	101,9
11	Nejvyšší představitelé společností	10,5	51 733	92,9
12	Řídící pracovníci správy podniku, obchod., admin. a podpůr. činností	39,9	56 832	97,2
13	Řídící pracovníci výroby, IT, vzdělávání a v příbuzných oborech	63,8	45 918	105,3
14	Řídící pracovníci ubyt., strav. služeb, obchodu, ostatní řídicí pracovníci	26,4	26 169	105,9
2	Specialisté	320,1	37 765	103,3
21	Specialisté v oblasti vědy a techniky	93,9	37 893	104,8
22	Specialisté v oblasti zdravotnictví	34,4	30 709	105,3
23	Specialisté v oblasti výchovy a vzdělávání	30,0	31 604	99,1
24	Specialisté v obchodní sféře a veřejné správě	85,7	40 360	102,4
25	Specialisté v oblasti informačních a komunikačních technologií	51,9	46 539	106,1
26	Specialisté v oblasti právní, sociální, kulturní a v příbuzných oblastech	24,2	28 686	105,6
3	Techničtí a odborní pracovníci	590,4	27 694	105,3
31	Techničtí a odborní pracovníci v oblasti vědy a techniky	210,5	29 993	105,1
32	Odborní pracovníci v oblasti zdravotnictví	60,6	22 106	103,4
33	Odborní pracovníci v obchodní sféře a veřejné správě	273,5	27 557	104,8
34	Odborní pracovníci v oblasti práva, kultury, sportu a příb. oborech	13,3	19 839	102,8
35	Technici v oblasti informačních a komunikačních technologií	32,5	33 571	102,9
4	Úředníci	259,5	21 243	103,2
41	Všeobecní administrativní pracovníci, sekretáři, pracovníci zadávání dat	89,1	19 097	102,4
42	Pracovníci informačních služeb, na přepážkách a v příbuzných oborech	46,4	21 323	101,6
43	Úředníci pro zpracování číselných údajů a v logistice	105,0	23 355	104,8
44	Ostatní úředníci	18,9	19 390	103,2

Hrubá měsíční mzda podle hlavních tříd a tříd zaměstnání CZ-ISCO

diferenciace hrubé měsíční mzdy				hrubá měsíční mzda		složky hrubé měsíční mzdy				placená doba
1. decil	1. kvartil	3. kvartil	9. decil	průměr	meziroční změna	odměny	příplatky	náhrady		
Kč/měs	Kč/měs	Kč/měs	Kč/měs	Kč/měs	%	%	%	%	hod/měs	
11 266	14 627	25 916	32 352	21 130	104,8	15,3	4,9	10,8	174,9	
14 072	20 013	40 549	59 958	35 256	104,0	16,7	2,2	9,9	172,8	
17 728	27 512	74 107	122 392	62 958	101,3	21,0	1,3	9,7	172,6	
20 908	30 307	99 384	202 907	93 003	99,1	25,5	0,6	9,2	172,7	
23 856	36 216	93 039	145 340	75 892	99,0	21,4	0,9	9,7	171,6	
19 897	30 593	71 463	115 086	61 145	104,7	20,5	1,8	10,0	172,1	
11 858	18 508	40 323	64 180	35 771	105,4	16,6	1,6	8,8	174,9	
20 551	27 459	53 324	75 230	44 724	103,3	16,0	2,3	10,3	173,1	
22 355	28 740	50 999	67 107	42 816	104,0	15,3	1,5	10,4	171,4	
18 445	23 609	44 905	62 561	36 993	103,7	14,4	7,4	9,2	175,5	
19 315	24 420	44 378	64 115	38 264	99,9	22,9	4,2	14,9	174,0	
22 243	28 900	57 919	86 238	49 863	102,4	17,3	1,0	9,8	172,9	
26 834	35 002	64 018	86 568	53 437	105,7	14,0	2,4	9,6	174,4	
13 087	19 164	41 410	61 287	34 247	102,4	12,5	2,0	9,8	172,7	
15 419	20 927	36 899	49 148	31 249	105,0	16,8	2,4	9,9	172,7	
17 879	23 153	38 998	49 505	32 799	105,3	17,1	3,2	10,3	172,7	
14 559	18 147	26 675	31 005	22 957	105,2	11,8	5,3	9,6	173,0	
14 503	20 658	36 961	50 815	31 609	104,8	18,1	1,2	9,8	172,4	
10 401	13 505	26 787	34 641	22 154	102,3	10,3	1,6	9,5	173,0	
15 818	22 841	44 785	61 779	37 364	102,4	13,3	3,5	9,2	173,9	
11 857	16 271	27 615	35 421	23 135	103,4	12,8	2,2	9,8	172,3	
10 434	13 611	25 733	34 114	21 420	102,4	12,6	0,9	9,5	173,8	
12 456	16 929	25 742	31 223	22 236	101,9	11,7	2,1	9,6	170,8	
13 694	18 021	30 772	37 767	25 200	104,7	14,2	3,1	10,0	172,8	
16 194	17 429	23 369	30 879	21 953	102,4	8,0	2,4	10,2	165,9	

Hrubá měsíční mzda podle hlavních tříd a tříd zaměstnání CZ-ISCO

hlavní třída / třída zaměstnání CZ-ISCO		počet zaměstnanců	hrubá měsíční mzda	
			medián	meziroční změna
		tis. osob	Kč/měs	%
5	Pracovníci ve službách a prodeji	361,4	14 493	103,9
51	Pracovníci v oblasti osobních služeb	97,6	12 652	103,1
52	Pracovníci v oblasti prodeje	195,7	15 419	104,1
53	Pracovníci osobní péče ve vzdělávání, zdravotnictví a v příb.oblastech	20,4	16 915	105,2
54	Pracovníci v oblasti ochrany a ostražky	47,7	12 316	107,4
6	Kvalifikovaní pracovníci v zemědělství, lesnictví a rybářství	29,2	19 462	102,3
61	Kvalifikovaní pracovníci v zemědělství	26,1	19 717	103,0
62	Kvalifikovaní pracovníci v lesnictví, rybářství a myslivosti	3,2	17 966	100,0
7	Řemeslníci a opraváři	498,7	22 751	104,4
71	Řemeslníci a kvalifikovaní pracovníci na stavbách (kromě elektrikářů)	82,9	19 779	104,3
72	Kovodělníci, strojírenští dělníci a pracovníci v příbuzných oborech	261,4	24 215	104,4
73	Pracovníci v oblasti uměleckých a tradičních řemesel a polygrafie	16,5	21 452	107,2
74	Pracovníci v oboru elektroniky a elektrotechniky	60,7	26 266	106,0
75	Zpracovatelé potravin, dřeva, textilu a pracovníci v příbuzných oborech	74,7	17 647	102,2
8	Obsluha strojů a zařízení, montéři	567,7	22 010	104,2
81	Obsluha stacionárních strojů a zařízení	184,8	22 812	103,9
82	Montážní dělníci výrobků a zařízení	133,7	21 096	105,0
83	Řidiči a obsluha pojízdných zařízení	249,3	22 014	104,3
9	Pomocní a nekvalifikovaní pracovníci	180,9	15 402	104,0
91	Uklízeči a pomocníci	46,4	11 911	102,4
92	Pomocní pracovníci v zemědělství, lesnictví a rybářství	5,8	15 613	98,5
93	Pomocní pracovníci těžby, stavebnictví, výroby, dopravy a příb.oborech	107,0	17 501	104,5
94	Pomocní pracovníci při přípravě jídla	5,6	11 946	103,3
95	Pracovníci pouličního prodeje a poskytování služeb	0,0	*	*
96	Pracovníci s odpady a ostatní pomocní pracovníci	16,1	15 161	100,6
	Neuvedeno	2,3	*	*
CELKEM - mzdová sféra ČR		2 950,8	23 062	104,4

Hrubá měsíční mzda podle hlavních tříd a tříd zaměstnání CZ-ISCO

diferenciace hrubé měsíční mzdy				hrubá měsíční mzda		složky hrubé měsíční mzdy				placená doba
1. decil	1. kvartil	3. kvartil	9. decil	průměr	meziroční změna	odměny	příplatky	náhrady		
Kč/měs	Kč/měs	Kč/měs	Kč/měs	Kč/měs	%	%	%	%	hod/měs	
10 104	11 495	19 118	25 842	16 782	105,3	10,8	3,5	8,7	174,2	
9 547	10 551	18 569	26 097	15 746	105,8	8,4	3,0	8,6	174,2	
10 666	12 365	19 871	26 325	17 683	105,2	12,4	3,0	8,7	174,7	
13 150	14 930	19 812	22 750	17 842	107,2	10,5	6,0	10,0	173,1	
9 694	10 618	15 375	23 607	14 754	104,0	8,1	5,9	8,7	172,4	
12 027	15 422	23 419	27 692	19 899	102,9	16,8	0,9	10,0	178,9	
11 856	15 487	23 728	27 912	20 021	103,3	16,5	0,9	9,6	179,6	
13 743	15 130	21 422	25 151	18 895	100,2	19,6	1,2	13,5	173,4	
13 121	17 379	28 673	35 457	23 780	104,4	16,1	4,3	11,4	175,0	
11 590	15 672	25 118	30 984	20 979	104,8	15,4	2,2	11,3	177,4	
14 970	19 515	30 036	36 735	25 285	104,4	16,7	4,6	11,6	174,8	
12 226	15 688	27 078	33 874	22 525	106,7	17,4	3,6	10,6	172,1	
16 042	20 783	32 198	39 345	27 109	104,7	15,5	6,4	11,0	174,2	
11 285	13 888	23 034	28 983	19 315	103,7	15,2	3,7	11,3	174,1	
13 108	17 121	27 229	33 187	22 801	104,4	16,6	6,3	10,9	175,0	
14 447	18 072	28 433	34 445	23 854	103,5	17,1	8,1	11,6	172,5	
14 028	16 987	26 091	31 729	22 155	105,4	15,7	6,5	11,3	171,8	
12 235	16 334	26 942	32 927	22 367	104,6	16,8	4,7	10,2	178,6	
9 625	11 518	20 045	25 041	16 581	105,2	14,1	3,0	10,4	174,5	
9 319	10 083	14 795	18 157	13 101	103,3	10,9	1,5	9,8	173,0	
10 266	12 649	19 484	22 084	16 290	102,0	11,5	0,4	10,2	181,7	
10 351	13 591	21 980	26 749	18 338	105,5	15,1	3,8	10,7	174,5	
9 690	10 694	14 794	18 047	12 986	104,3	8,4	1,7	8,5	174,6	
*	*	*	*	*	*	*	*	*	*	
9 263	11 604	19 900	25 131	16 290	104,4	16,6	2,6	9,6	175,9	
*	*	*	*	*	*	*	*	*	*	
11 925	16 489	31 762	45 041	27 825	103,8	16,2	3,2	10,2	173,9	

Hrubá měsíční mzda podle podskupin a kategorií zaměstnání CZ-ISCO

podskupina zaměstnání / kategorie zaměstnání CZ-ISCO	počet zaměstnanců	hrubá měsíční mzda
	tis. osob	medián Kč/měs
1120 Nejvyšší představitelé společností (kr.politických,zájmových a příbuzných organizací)	9,4	58 618
11201 Nejvyšší představitelé velkých společností a institucí	1,5	137 058
11202 Nejvyšší představitelé středních společností a institucí	3,6	67 347
11203 Nejvyšší představitelé malých společností a institucí	2,6	36 055
1211 Řídící pracovníci v oblasti financí (kromě finančních a pojišťovacích služeb)	8,8	61 766
12111 Ekonomičtí a finanční náměstci (ředitelé)	3,0	79 169
12112 Řídící pracovníci v oblasti ekonomiky a financí (kr.finančních,pojišťovacích služeb)	3,0	52 489
12113 Řídící pracovníci v oblasti účetnictví a kontrolingu	1,7	61 348
1212 Řídící pracovníci v oblasti lidských zdrojů	2,5	62 235
12122 Řídící pracovníci v oblasti personální	1,4	58 282
1219 Ostatní řídicí pracovníci správy podniku, administrativních a podpůrných činností	7,2	49 568
1221 Řídící pracovníci v oblasti obchodu, marketingu a v příbuzných oblastech	15,7	55 236
12211 Obchodní náměstci (ředitelé)	2,9	76 082
12212 Řídící pracovníci v oblasti obchodu	7,5	55 147
12213 Řídící pracovníci v oblasti marketingu	2,2	44 412
1222 Řídící pracovníci v oblasti reklamy a styku s veřejností	0,3	77 928
1223 Řídící pracovníci v oblasti výzkumu a vývoje	3,9	64 329
12232 Řídící pracovníci v oblasti technického rozvoje	2,2	60 639
1311 Řídící pracovníci v zemědělství, lesnictví, myslivosti a v oblasti životního prostředí	3,5	36 920
13112 Řídící pracovníci v zemědělství a zahradnictví	2,1	31 694
1321 Řídící pracovníci v průmyslové výrobě	20,5	51 546
13211 Výrobní a techničtí náměstci (ředitelé) v průmyslové výrobě	6,3	65 967
13212 Řídící pracovníci ve zpracovatelském průmyslu	11,0	43 145
13213 Řídící pracovníci v energetice	1,5	64 085
1322 Řídící pracovníci v těžbě a geologii	0,3	62 991
1323 Řídící pracovníci ve stavebnictví a zeměměřičtví	10,9	37 390
13233 Řídící pracovníci stavebního provozu	5,1	37 216
1324 Řídící pracovníci v dopravě, logistice a příbuzných oborech	9,4	45 299
13241 Řídící pracovníci v oblasti zásobování a nákupu	2,0	49 281
13242 Řídící pracovníci v oblasti skladování	1,4	38 534
13243 Řídící pracovníci v oblasti dopravy	3,7	45 118
13245 Řídící pracovníci v oblasti logistiky	1,2	55 213
1330 Řídící pracovníci v oblasti informačních a komunikačních technologií	5,9	64 449
13302 Řídící pracovníci v oblasti informačních technologií a činností	3,7	70 622
1342 Řídící pracovníci v oblasti zdravotnictví	2,1	55 875
13422 Primáři v oblasti zdravotnictví	0,9	86 197
1343 Řídící pracovníci v oblasti péče o seniory	0,1	32 827
1344 Řídící pracovníci v sociální oblasti (kromě péče o seniory)	0,2	29 103
1345 Řídící pracovníci v oblasti vzdělávání	1,4	37 539
1346 Řídící pracovníci v oblasti finančních a pojišťovacích služeb	4,5	77 899
13461 Řídící pracovníci v oblasti finančních služeb	3,3	83 309
13462 Řídící pracovníci v oblasti pojišťovacích služeb	1,0	67 173
1349 Řídící pracovníci knihoven, muzeí, v oblasti práva a bezpečnosti a v dalších oblastech	1,7	36 584

Hrubá měsíční mzda podle podskupin a kategorií zaměstnání CZ-ISCO

diferenciace hrubé měsíční mzdy				hrubá měsíční mzda				placená doba	kvalita odhadu
1. decil	1. kvartil	3. kvartil	9. decil	průměr	z toho				
Kč/měs	Kč/měs	Kč/měs	Kč/měs		Kč/měs	odměny	příplatky	náhrady	hod/měs
					%	%	%		
23 441	34 957	107 879	218 767	99 288	26,1	0,6	9,2	172,7	B
37 434	78 187	258 357	428 270	202 271	28,5	1,2	9,5	170,7	B
27 219	44 641	124 023	212 724	104 477	25,2	0,4	9,2	172,8	B
15 038	24 724	54 208	83 719	46 298	17,1	0,3	8,5	173,2	B
27 163	39 622	105 251	156 928	82 431	20,7	0,7	9,7	171,5	A
28 942	46 430	123 737	199 493	101 452	21,5	0,5	9,8	171,3	B
26 144	36 669	89 240	135 079	70 885	21,0	1,0	9,6	171,4	B
29 353	39 622	86 958	132 484	72 901	19,2	0,8	9,9	171,3	B
29 877	40 856	100 668	155 671	83 138	19,4	1,0	10,3	171,1	A
33 507	40 196	84 198	130 550	73 027	18,1	1,0	10,3	171,0	A
22 190	34 804	77 490	117 345	63 845	22,1	1,6	9,8	171,5	B
21 243	34 781	93 852	149 072	75 759	22,1	0,6	9,5	172,2	A
35 417	51 712	126 146	196 023	103 165	23,9	0,4	9,7	171,5	B
24 362	35 171	94 767	146 089	75 919	23,2	0,8	9,5	172,2	A
19 183	24 517	86 668	137 387	65 293	18,1	0,5	9,1	172,0	C
21 937	45 758	111 604	186 416	88 689	18,8	0,5	10,0	170,1	C
33 432	46 424	93 389	136 753	80 477	20,6	1,2	10,3	169,7	A
32 485	43 940	87 194	122 438	73 290	19,6	1,5	9,9	169,3	A
23 579	27 909	49 230	62 786	41 536	22,3	0,6	10,4	173,4	B
21 473	25 432	40 331	48 588	34 309	19,2	0,2	10,4	175,6	B
20 698	32 466	74 745	116 402	63 878	21,2	1,2	9,8	170,7	A
28 894	51 001	106 361	162 221	88 293	24,0	1,1	9,8	169,7	A
20 831	30 346	64 079	92 566	51 253	18,1	1,0	9,7	172,0	A
40 107	49 635	87 642	126 542	76 793	20,9	2,2	10,4	164,5	A
39 176	48 280	90 177	155 113	83 988	28,6	1,5	12,5	166,3	A
17 076	25 893	53 764	83 315	46 155	21,3	0,7	9,1	173,9	B
17 076	25 069	50 982	64 890	40 926	19,0	0,8	9,4	174,7	B
21 701	32 357	67 061	100 253	57 459	19,7	1,3	10,6	170,4	A
23 238	34 903	83 637	137 381	68 135	20,4	1,3	10,3	171,0	A
22 207	29 383	52 432	80 159	46 937	18,8	1,6	9,9	174,0	A
20 044	32 034	62 487	89 687	53 603	19,8	1,4	11,1	168,1	A
31 097	39 356	87 926	124 587	70 883	14,9	1,1	10,0	172,5	A
14 523	35 053	98 817	145 928	78 068	18,0	2,1	9,5	173,3	A
30 045	47 666	105 471	154 218	85 992	16,9	2,2	10,0	174,1	A
29 040	34 904	82 777	117 516	64 809	15,3	9,7	10,1	176,3	A
56 259	69 013	112 925	143 815	94 313	16,8	11,6	9,5	178,6	A
21 971	27 488	45 657	49 909	35 556	13,3	2,9	10,8	172,0	C
20 969	24 791	36 245	44 347	31 569	12,9	5,3	9,8	171,4	B
15 993	24 450	48 986	74 304	43 467	18,7	5,8	12,6	173,0	C
36 079	50 616	135 536	216 995	107 773	24,3	3,4	10,3	172,7	A
35 920	50 925	144 013	225 799	113 134	22,6	2,9	10,4	172,5	A
41 308	51 103	99 903	141 863	83 091	25,6	6,7	10,3	173,2	A
16 804	21 850	53 213	81 494	46 927	18,9	1,8	10,3	171,9	B

Hrubá měsíční mzda podle podskupin a kategorií zaměstnání CZ-ISCO

podskupina zaměstnání / kategorie zaměstnání CZ-ISCO	počet zaměstnanců	hrubá měsíční mzda
	tis. osob	medián Kč/měs
1411 Řídící pracovníci v oblasti ubytovacích služeb	0,8	32 381
1412 Řídící pracovníci v oblasti stravovacích služeb	1,3	21 474
1420 Řídící pracovníci v maloobchodě a velkoobchodě	15,6	26 711
14201 Řídící pracovníci v maloobchodě	8,4	26 216
14202 Řídící pracovníci ve velkoobchodě	3,5	32 620
1431 Řídící pracovníci v oblasti kultury, vydavatelství, sportu a zábavy	1,2	23 680
1439 Řídící pracovníci cestovních kanceláří, nemovitostí, opravárenských, osobních aj. služeb	5,8	26 615
14394 Řídící pracovníci v oblasti nemovitostí	3,4	25 717
2111 Fyzici a astronomové	3,0	43 771
21111 Výzkumní a vývojoví vědečtí pracovníci ve fyzikálních oborech	2,5	43 418
2113 Chemici (kromě chemického inženýrství)	2,1	34 334
2120 Specialisté v oblasti matematiky, statistiky a pojistné matematiky	0,6	46 177
2131 Biologové, botanici, zoologové a příbuzní specialisté	4,9	35 319
2132 Specialisté v oblasti zemědělství, lesnictví, rybářství a vodního hospodářství	3,9	31 983
2141 Specialisté v oblasti průmyslového inženýrství a v příbuzných oblastech	12,3	37 845
21414 Specialisté v oblasti dopravy	4,6	35 675
2142 Stavební inženýři	12,2	31 747
2144 Strojní inženýři	18,7	42 979
21442 Strojní inženýři projektanti, konstruktéři	7,8	40 620
2145 Chemičtí inženýři a specialisté v příb. odorech (gumár., plastik., potrav., vodár. apod.)	3,7	40 282
2146 Důlní, hutní, slévárenští inženýři	0,6	41 789
2149 Inženýři v ostatních oborech (textilní, kožedělný, polygrafický, dřevařský apod.)	3,9	37 021
2151 Inženýři elektrotechnici a energetici	10,1	43 089
21512 Inženýři elektrotechnici a energetici projektanti, konstruktéři	3,2	40 663
2152 Inženýři elektronici	4,3	41 882
2153 Inženýři v oblasti elektronických komunikací (včetně radiokomunikací)	1,1	44 402
2163 Průmysloví a produktoví designéři, módní návrháři	0,2	35 345
2166 Grafici a výtvarníci v multimédiích	0,5	29 850
2212 Lékaři specialisté	11,5	43 718
22128 Lékaři bez atestace (kromě oborů praktického lékařství)	1,8	37 926
2221 Všeobecné sestry se specializací	8,6	28 200
22212 Sestry pro intenzivní péči (včetně pediatrie a neonatologie)	2,3	30 351
2250 Veterinární lékaři	0,1	31 722
2262 Farmaceuti	5,4	38 656
22622 Farmaceuti se specializací pro veřejné lékárenství	3,6	38 325
2265 Specialisté v oblasti dietetiky a výživy	0,2	22 502
2269 Specialisté v oblasti zdravotnictví jinde neuvedení	0,1	24 441
2310 Učitelé na vysokých a vyšších odborných školách	19,7	36 852
23102 Profesoři na vysokých školách	2,0	62 528
23103 Docenti na vysokých školách	4,2	46 700
23104 Odborní asistenti na vysokých školách	9,0	34 060
2320 Učitelé odbor. předmětů, praktického vyučování, lektori (kr. žáků se spec. vzděl. potřeb.)	1,6	25 502
2411 Specialisté v oblasti účetnictví	16,8	36 088

Hrubá měsíční mzda podle podskupin a kategorií zaměstnání CZ-ISCO

diferenciace hrubé měsíční mzdy				hrubá měsíční mzda				placená doba	kvalita odhadu
1. decil	1. kvartil	3. kvartil	9. decil	průměr	z toho				
Kč/měs	Kč/měs	Kč/měs	Kč/měs		Kč/měs	odměny	příplatky	náhrady	hod/měs
					%	%	%		
11 622	19 971	37 797	56 146	34 687	13,1	1,4	7,9	173,1	C
10 410	11 991	37 123	52 126	28 023	18,5	1,6	8,4	173,7	C
11 878	18 589	43 812	71 435	37 046	16,3	2,2	8,7	174,4	A
14 891	21 006	38 068	64 180	34 645	15,1	4,2	9,5	174,8	A
10 548	18 242	62 855	100 425	47 925	17,6	0,3	8,4	173,6	C
10 040	14 494	41 870	71 725	35 168	17,9	2,1	9,7	173,9	C
11 858	22 404	35 708	57 145	32 113	13,4	0,3	8,6	178,0	B
11 858	15 910	34 159	40 323	27 144	14,3	0,1	7,7	180,9	C
27 063	33 783	57 228	73 658	48 189	19,1	1,0	11,0	171,7	A
26 888	33 457	55 789	71 890	47 275	19,3	1,1	11,0	171,6	A
20 011	25 474	45 729	60 742	38 572	19,5	5,0	10,6	171,3	A
29 520	39 141	61 601	83 875	53 140	14,7	0,7	11,2	172,5	A
22 901	25 778	50 935	79 019	43 935	13,7	1,2	11,1	173,6	B
22 969	27 409	37 548	46 273	33 980	19,7	0,6	9,4	173,2	A
24 748	30 206	48 788	68 327	44 422	13,8	1,6	11,2	168,9	A
24 283	31 020	41 623	49 368	37 060	14,3	1,4	13,5	164,9	A
18 779	23 937	42 382	56 932	36 064	15,8	0,7	9,5	173,6	A
25 461	33 071	54 153	64 636	45 180	15,5	2,1	10,3	169,9	A
26 058	32 020	51 186	63 185	43 580	13,0	2,2	10,4	170,2	A
26 253	31 424	53 417	71 245	45 195	14,3	1,3	10,0	169,9	A
25 779	32 759	51 084	61 597	44 383	17,7	4,2	11,7	166,5	A
23 481	29 541	50 761	67 850	42 962	13,9	1,7	10,5	169,8	B
25 968	33 013	57 441	75 736	48 173	14,9	2,3	10,4	170,7	A
27 819	33 140	51 446	68 510	45 253	15,1	1,3	10,7	171,7	A
27 861	33 552	52 918	66 477	45 583	13,3	1,6	10,2	176,0	A
31 899	35 423	70 196	94 980	56 066	11,4	2,1	11,0	173,1	C
22 028	25 404	49 717	69 515	41 060	13,0	2,1	10,1	171,5	A
10 226	21 754	35 712	43 832	29 866	10,4	3,9	10,6	173,2	B
17 418	27 343	59 141	81 064	47 528	14,7	9,2	9,1	179,4	B
26 549	30 186	50 312	63 654	42 682	10,6	14,1	8,6	191,9	A
21 428	24 015	31 929	37 171	28 986	9,2	13,5	10,0	171,2	A
24 830	27 637	34 056	39 013	31 628	8,7	18,1	9,7	170,9	A
18 474	24 788	40 211	56 566	34 723	17,6	4,3	11,4	172,4	(B)
22 405	28 770	48 906	58 404	40 120	17,2	1,6	9,1	176,4	B
19 791	24 666	49 297	62 878	39 726	14,9	1,4	9,3	176,3	B
16 964	19 291	25 221	30 462	23 451	8,4	8,3	10,0	174,9	A
17 249	21 174	29 735	36 469	27 974	12,0	4,9	10,5	171,5	A
23 147	28 453	50 609	71 588	43 756	27,2	5,1	15,2	173,9	A
34 717	44 539	88 674	123 184	73 266	32,9	6,6	15,8	174,1	A
29 031	35 771	63 082	85 368	53 224	29,6	5,7	15,4	174,0	A
23 738	27 929	43 685	56 719	37 904	25,8	5,1	15,5	174,0	A
12 256	17 729	39 067	54 397	31 665	13,4	1,2	11,9	172,5	B
20 514	26 740	51 492	75 505	44 373	14,7	0,7	9,8	173,0	A

Hrubá měsíční mzda podle podskupin a kategorií zaměstnání CZ-ISCO

podskupina zaměstnání / kategorie zaměstnání CZ-ISCO	počet zaměstnanců	hrubá měsíční mzda
	tis. osob	medián Kč/měs
24111 Hlavní účetní	6,3	34 831
2412 Finanční a investiční poradci a příbuzní specialisté	5,9	45 473
24124 Bankovní makléři	2,4	41 950
2413 Finanční analytici a specialisté v peněžnictví a pojišťovnictví	9,7	44 024
2422 Specialisté v oblasti strategie a politiky organizací	12,0	38 652
2423 Specialisté v oblasti personálního řízení	3,1	40 324
2424 Specialisté v oblasti vzdělávání a rozvoje lidských zdrojů	0,9	42 006
2431 Specialisté v oblasti reklamy a marketingu, průzkumu trhu	12,8	37 487
24311 Specialisté v oblasti marketingu	7,8	40 650
2433 Specialisté v oblasti prodeje a nákupu produktů a služeb (kromě ICT)	17,0	43 279
24331 Specialisté v oblasti prodeje a nákupu strojů, přístrojů a zařízení (kromě ICT)	4,2	40 693
2434 Specialisté v oblasti prodeje a nákupu informačních a komunikačních technologií	2,7	46 895
2511 Systémoví analytici	7,9	51 307
2512 Vývojáři softwaru	8,6	50 415
2513 Vývojáři webu a multimédií	0,2	53 289
2514 Programátoři počítačových aplikací specialisté	16,6	44 115
2519 Specialisté v oblasti testování softwaru a příbuzní pracovníci	2,8	43 581
2521 Návrháři a správci databází	1,6	46 279
2522 Systémoví administrátoři, správci počítačových sítí	9,6	44 318
2523 Specialisté v oblasti počítačových sítí (kromě správců)	1,2	49 723
2529 Specialisté v oblasti bezpečnosti dat a příbuzní pracovníci	0,4	61 612
2611 Advokáti, státní zástupci a příbuzní pracovníci	2,9	16 592
2619 Podnikoví právníci, ostatní specialisté v oblasti práva	2,9	47 482
2621 Specialisté archiváři, kurátoři a správci památkových objektů	0,1	33 642
2622 Specialisté v knihovnách a v příbuzných oblastech	0,4	25 286
2631 Specialisté v oblasti ekonomie	4,7	40 635
26312 Specialisté v oblasti podnikové ekonomie	4,5	40 296
2632 Sociologové, antropologové a specialisté v příbuzných oborech	0,1	32 644
2633 Filozofové, historici a politologové	0,2	32 997
2634 Psychologové	0,1	32 083
2635 Specialisté v oblasti sociální práce	1,1	21 802
2636 Specialisté v církevní oblasti a v příbuzných oblastech	1,6	20 426
2642 Redaktoři, novináři a příbuzní pracovníci	4,7	28 479
2643 Překladaatelé, tlumočníci a jazykovědci	0,8	26 608
2654 Režiséři, dramaturgové, produkční a příbuzní specialisté	1,2	31 113
2656 Moderátoři v rozhlasu, televizi a ostatní moderátoři	0,1	40 172
3111 Technici v chemických a fyzikálních vědách (kromě chemického inženýrství)	2,8	30 443
3112 Stavební technici	25,9	25 764
31124 Stavební technici přípravy a realizace investic, inženýringu	5,3	30 425
31126 Stavební technici provozní	6,2	30 126
3113 Elektrotechnici a technici energetici	19,1	33 784
31136 Elektrotechnici a technici energetici přístrojů, strojů a zařízení	4,1	34 750
3114 Technici elektronici	8,6	32 841

Hrubá měsíční mzda podle podskupin a kategorií zaměstnání CZ-ISCO

diferenciace hrubé měsíční mzdy				hrubá měsíční mzda				placená doba	kvalita odhadu
1. decil	1. kvartil	3. kvartil	9. decil	průměr	z toho				
Kč/měs	Kč/měs	Kč/měs	Kč/měs		Kč/měs	odměny	příplatky	náhrady	hod/měs
					%	%	%		
22 697	27 755	48 937	69 799	42 100	16,7	0,4	9,7	172,1	A
27 140	34 267	71 585	113 228	62 084	22,3	1,1	10,1	173,8	A
30 817	35 454	56 830	105 667	60 269	22,5	0,7	10,0	174,6	(A)
24 917	32 261	61 509	91 463	52 975	14,0	1,9	10,4	173,1	A
19 079	27 332	55 673	86 324	49 130	16,4	1,1	9,5	172,4	B
26 198	32 083	54 063	73 610	47 690	14,4	1,4	10,5	171,0	A
28 598	33 124	55 330	76 392	47 689	14,0	1,7	11,1	171,2	A
20 571	27 830	54 665	83 383	47 254	14,5	0,7	9,5	172,3	A
22 480	29 010	58 087	86 627	49 731	15,1	0,9	9,5	171,7	A
22 718	30 434	62 440	90 610	51 747	23,4	0,4	9,5	172,7	A
25 306	32 506	57 894	76 950	49 004	25,8	0,9	9,3	172,9	B
29 105	33 438	72 699	116 550	65 608	18,5	2,9	9,9	176,9	B
28 325	38 163	71 947	97 069	58 931	13,6	2,7	10,1	172,6	A
28 931	39 749	70 606	94 805	57 747	14,1	1,0	8,8	175,4	A
34 248	40 323	74 116	99 665	61 027	14,0	1,6	10,1	174,3	C
26 034	33 973	59 007	79 845	50 013	15,5	2,3	9,8	174,3	A
27 495	35 836	63 902	102 872	57 606	12,5	2,8	10,1	173,2	B
18 633	31 188	65 113	87 968	51 315	13,6	3,0	10,0	173,9	A
26 840	34 003	60 302	77 673	49 597	12,4	4,2	9,6	175,7	A
27 609	37 111	69 896	88 275	55 179	12,5	2,6	9,6	172,4	A
37 191	46 225	79 533	101 093	68 952	14,0	3,0	10,1	172,8	A
9 604	10 348	22 342	36 875	20 380	3,7	0,0	7,2	175,1	C
27 314	32 586	67 077	98 561	57 354	16,0	1,3	10,6	171,7	A
22 399	26 552	44 639	52 998	39 732	19,3	1,1	10,6	171,4	A
18 936	21 441	31 137	40 375	28 092	16,8	4,3	10,5	173,2	A
23 242	30 012	55 138	77 003	46 842	17,1	1,6	10,1	169,3	B
22 610	30 012	54 325	75 001	46 240	17,1	1,4	10,2	169,4	B
21 533	26 847	47 232	61 173	37 798	10,6	0,1	10,5	173,9	(A)
22 517	26 644	37 546	47 666	34 149	13,1	0,5	9,8	174,0	A
22 465	27 252	53 014	62 572	38 681	8,2	1,8	11,2	172,2	B
15 496	17 077	25 609	31 622	22 499	10,9	1,8	10,8	172,7	A
13 858	17 050	25 036	30 324	21 623	8,6	6,5	10,1	173,6	A
14 056	19 967	37 078	48 449	31 136	7,5	3,8	9,6	172,7	B
14 409	15 704	34 269	48 495	29 083	11,1	0,7	9,8	174,3	B
9 760	16 988	40 954	55 143	32 886	8,3	2,4	8,9	178,2	C
29 749	33 449	53 593	72 799	48 034	11,6	6,8	10,7	172,7	(A)
20 477	24 534	38 911	47 925	33 030	16,8	2,7	10,7	170,4	A
13 375	18 608	34 410	43 019	27 973	15,7	1,0	9,8	173,4	A
17 103	23 746	40 190	48 344	33 823	17,0	0,6	9,8	171,4	B
19 808	23 474	36 689	45 383	31 317	16,9	1,3	10,0	174,8	A
19 075	24 899	44 215	53 295	35 608	18,2	3,6	10,3	170,6	A
21 252	28 736	45 345	55 492	37 765	15,2	6,5	9,8	170,6	A
19 570	26 039	41 687	52 775	35 613	16,9	2,4	9,6	174,3	A

Hrubá měsíční mzda podle podskupin a kategorií zaměstnání CZ-ISCO

podskupina zaměstnání / kategorie zaměstnání CZ-ISCO	počet zaměstnanců	hrubá měsíční mzda
	tis. osob	medián Kč/měs
31146 Technici elektronici přístrojů, strojů a zařízení	4,1	35 128
3115 Strojírenští technici	46,7	30 124
31152 Strojírenští technici projektanti, konstruktéři	6,7	30 247
31153 Strojírenští technici technologové, normovači	7,8	31 642
31155 Strojírenští technici kontroly kvality, laboranti	10,1	29 487
31156 Strojírenští technici přístrojů, strojů a zařízení	8,7	28 318
3116 Technici v chemickém inženýrství a příb.oborech (gumár.,plastik.,potrav.,vodár.apod.)	9,1	27 842
31165 Chemičtí technici kontroly kvality, laboranti a pracovníci v příbuzných oborech	4,3	24 923
3117 Důlní, hutní, slévárenští technici	2,3	37 287
3119 Technici v ostatních oborech (textilní, kožedělný, polygrafický, dřevařský apod.)	20,2	29 941
31195 Technici kontroly kvality, laboranti v ostatních průmyslových oborech	4,6	30 074
3121 Mistři a příbuzní pracovníci v oblasti těžby, hutní výroby a slévárenství	2,1	38 913
3122 Mistři a příbuzní pracovníci ve výrobě (kromě hutní výroby a slévárenství)	44,4	31 986
31221 Mistři a příbuzní pracovníci v elektrotechnice a energetice	6,2	30 959
31223 Mistři a příbuzní pracovníci ve strojírenství	17,0	33 812
31224 Mistři a příbuzní pracovníci v chemii, farmacii a potravinářství	3,4	33 264
3123 Mistři a příbuzní pracovníci ve stavebnictví	8,2	26 861
3131 Operátoři velinů na výrobu a rozvod elektrické energie a tepla	0,4	31 807
3133 Operátoři velinů pro chemickou výrobu (kromě zpracování ropy a zemního plynu)	0,9	26 810
3141 Technici a laboranti v biologických a příbuzných oborech (kromě zdravotnických)	2,1	24 770
3142 Technici v oblasti zemědělství, rybářství a vodohospodářství	8,9	26 712
3143 Technici v oblasti lesnictví a myslivosti	1,0	26 871
3153 Piloti, navigátoři a palubní technici	0,5	92 939
3154 Řídicí letového provozu	0,3	189 098
3211 Technici a asistenti pro obsluhu lékařských zařízení	1,1	27 517
3212 Odborní laboranti a laboratorní asistenti v oblasti zdravotnictví	4,7	26 401
32121 Zdravotní laboranti	4,1	26 365
3213 Farmaceutičtí asistenti	4,6	23 694
3221 Všeobecné sestry bez specializace	35,9	21 132
32211 Všeobecné sestry s osvědčením	34,5	21 155
3222 Porodní asistentky bez specializace	1,2	25 725
3255 Odborní pracovníci v oblasti rehabilitace	3,0	21 957
3256 Zdravotničtí asistenti (praktické sestry)	1,7	19 304
3258 Zdravotničtí záchranáři	0,2	26 868
3259 Nutriční asistenti,ergoterapeuti bez specializace,ost.odborní zdravotničtí pracovníci	0,2	21 594
3311 Zprostředkovatelé finančních transakcí a finanční makléři	1,3	30 576
3312 Odborní pracovníci v oblasti peněžnictví	12,8	33 611
33121 Odborní poradci v peněžnictví	7,3	35 003
33122 Přepážkoví konzultanti v peněžnictví	3,3	29 858
3313 Odborní pracovníci v oblasti účetnictví, ekonomiky a personalistiky	69,6	26 576
33131 Odborní účetní všeobecní	30,9	24 941
33132 Odborní účetní mzdoví	6,6	30 121
33133 Odborní účetní finanční a investiční	6,7	30 681

Hrubá měsíční mzda podle podskupin a kategorií zaměstnání CZ-ISCO

diferenciace hrubé měsíční mzdy				hrubá měsíční mzda				placená doba	kvalita odhadu
1. decil	1. kvartil	3. kvartil	9. decil	průměr	z toho				
Kč/měs	Kč/měs	Kč/měs	Kč/měs		Kč/měs	odměny	příplatky	náhrady	hod/měs
					%	%	%		
22 961	28 924	43 856	54 603	38 090	17,8	3,2	9,4	175,8	A
18 745	24 104	38 988	49 000	32 723	16,5	2,2	10,3	172,2	A
21 001	26 046	38 080	47 839	33 229	14,5	1,4	9,9	172,1	A
21 825	26 530	39 337	48 625	34 181	15,6	2,5	10,8	171,5	A
19 921	23 861	38 457	48 178	32 398	14,3	3,6	10,7	170,8	A
11 836	20 113	36 823	47 394	29 779	16,2	1,9	9,9	173,6	A
18 375	21 942	36 282	47 032	30 722	17,6	3,0	10,6	170,0	A
18 489	20 755	30 654	37 881	27 003	16,2	3,2	10,7	169,3	A
25 274	30 517	44 003	54 059	38 985	20,9	7,6	12,5	166,9	A
17 744	23 196	37 897	48 318	32 315	17,2	2,1	10,6	171,6	A
19 572	24 058	33 559	42 288	30 742	16,1	2,7	11,1	172,3	A
26 947	33 314	45 757	52 505	40 400	22,5	9,9	12,4	169,9	A
19 821	25 413	40 659	50 307	34 046	17,1	4,3	10,3	173,9	A
21 804	25 850	39 332	48 101	33 471	14,6	5,5	10,9	170,9	A
20 182	27 037	42 995	52 351	35 836	16,7	4,5	10,3	174,3	A
22 409	27 240	40 503	50 102	35 072	17,7	5,4	10,3	173,8	A
14 955	18 911	35 962	44 202	28 443	15,6	1,4	9,2	176,2	B
24 823	26 665	46 512	56 300	37 873	19,8	9,9	10,3	172,1	C
20 383	23 133	31 264	34 681	27 676	13,2	14,1	10,9	169,2	A
15 734	19 718	30 071	37 254	26 579	19,2	1,6	10,8	173,0	A
17 144	21 883	31 839	37 974	27 748	19,3	0,7	9,8	175,0	A
15 042	20 189	32 898	40 530	27 707	27,0	1,1	10,0	172,1	A
31 649	43 954	142 515	196 717	100 474	14,3	37,3	9,1	168,1	(A)
43 293	93 636	248 437	294 890	175 866	24,5	16,6	14,8	154,4	(A)
20 231	23 947	33 763	41 486	29 862	12,4	12,1	10,7	180,1	A
19 581	22 749	30 797	36 538	27 715	12,7	5,4	11,0	177,0	A
19 666	22 836	30 475	35 340	27 585	11,7	6,0	11,0	177,3	A
18 675	21 340	28 829	33 516	25 352	15,0	1,2	9,6	176,1	A
13 918	17 747	25 815	29 481	21 834	9,8	6,3	9,3	172,5	A
13 918	17 659	25 965	29 548	21 874	9,3	6,3	9,3	172,5	A
21 473	22 154	28 986	31 519	26 164	5,9	13,3	9,7	169,9	A
16 144	18 427	25 062	27 817	22 091	11,9	2,5	10,5	170,3	B
16 191	16 880	22 157	24 635	19 800	7,3	11,3	8,9	169,1	A
22 383	24 430	30 619	33 495	27 321	6,9	22,7	9,6	172,2	A
17 160	19 030	25 090	33 827	23 083	8,9	5,9	10,6	173,7	A
21 376	24 275	42 165	67 279	40 557	13,5	0,5	10,4	173,2	B
22 703	27 506	43 765	59 676	39 055	18,6	3,6	10,5	172,1	A
23 909	28 654	46 108	61 306	40 541	19,1	2,7	10,4	172,6	A
20 983	24 401	35 534	44 335	31 879	19,6	6,0	10,5	171,7	A
16 227	20 904	34 573	44 856	29 662	15,3	0,9	10,0	172,4	A
14 501	19 640	30 856	38 826	26 867	14,7	0,4	9,7	173,0	A
19 615	23 478	36 437	44 532	31 415	16,1	1,1	10,5	172,0	A
21 254	25 603	38 546	51 395	34 558	14,2	1,2	10,2	172,1	A

Hrubá měsíční mzda podle podskupin a kategorií zaměstnání CZ-ISCO

podskupina zaměstnání / kategorie zaměstnání CZ-ISCO	počet zaměstnanců	hrubá měsíční mzda
	tis. osob	medián Kč/měs
33135 Odborní fakturanti	3,2	23 346
33137 Odborní pracovníci kalkulací, cen, nákladů a rozpočtů	4,7	29 959
33138 Odborní pracovníci v oblasti personalistiky, ekonomové práce	3,2	32 247
3314 Odborní pracovníci v oblasti matematiky, statistiky a pojistné matematiky	0,3	34 213
3315 Odhadci, zbožiznalci a likvidátoři	1,3	33 556
3321 Odborní pracovníci v oblasti pojišťovnictví	5,6	30 079
3322 Obchodní zástupci	54,4	27 161
3323 Nákupčí	16,1	28 424
3331 Odbytoví a přepravní agenti, celní deklaranti	10,2	30 603
33311 Odbytoví agenti	7,4	31 548
3333 Odborní pracovníci pracovních agentur	0,5	16 136
3339 Obchodní, reklamní referenti, pracovníci propagace, reklamy, ostatní zprostředkovatelé	37,0	25 580
33391 Pracovníci v oblasti propagace a reklamy	3,4	22 939
33392 Obchodní referenti	30,3	26 035
3341 Vedoucí v oblasti administrativních agend	9,1	32 308
33417 Vedoucí úředníků v logistice	4,5	30 235
3342 Odborní administrativní pracovníci v právní oblasti	1,5	27 864
3343 Odborní pracovníci v administrativě a správě organizace	46,7	26 734
33431 Odborní asistenti v administrativě	23,0	26 263
33432 Odborní pracovníci hospodářské správy	7,6	24 704
33433 Odborní pracovníci organizace a řízení	5,1	28 228
3412 Odborní pracovníci v oblasti sociální práce	2,7	21 293
3431 Fotografové	0,2	29 426
3432 Aranžéři a příbuzní pracovníci	3,1	18 638
3434 Šéfkuchaři a šéfcukráři	1,1	22 365
3511 Technici provozu ICT, technici programátoři	12,6	30 748
3512 Technici uživatelské podpory informačních a komunikačních technologií	9,3	36 272
3513 Technici počítačových sítí a systémů	5,1	36 005
3521 Technici v oblasti vysílání a audiovizuálních záznamů	1,5	32 042
3522 Technici v oblasti telekomunikací a radiokomunikací	3,0	31 467
4110 Všeobecní administrativní pracovníci	61,8	18 614
4120 Sekretáři (všeobecní)	21,2	20 636
4132 Pracovníci pro zadávání dat	4,6	22 361
41321 Operátoři počítačů pro vkládání dat	2,3	24 628
4211 Pokladníci ve finančních institucích, na poštách a pracovníci v příbuzných oborech	11,3	22 422
42111 Pokladníci ve finančních institucích	1,5	24 641
42113 Přepážkoví pracovníci na poštách	7,8	22 483
4212 Bookmakeři, krupiéři a pracovníci v příbuzných oborech	2,8	20 659
42122 Úředníci sázkových kanceláří	1,5	17 486
4214 Inkasisté pohledávek a příbuzní pracovníci	0,9	25 987
4221 Pracovníci cestovního ruchu (kromě průvodců)	4,1	18 627
4222 Pracovníci v zákaznických kontaktních centrech	11,4	24 097
4223 Operátoři telefonních panelů	1,0	20 938

Hrubá měsíční mzda podle podskupin a kategorií zaměstnání CZ-ISCO

diferenciace hrubé měsíční mzdy				hrubá měsíční mzda				placená doba	kvalita odhadu
1. decil	1. kvartil	3. kvartil	9. decil	průměr	z toho				
Kč/měs	Kč/měs	Kč/měs	Kč/měs		Kč/měs	odměny	příplatky	náhrady	hod/měs
					%	%	%		
16 774	19 270	29 308	38 041	25 700	16,2	0,7	10,2	172,7	A
19 918	25 123	37 211	51 584	33 815	16,3	1,4	10,3	171,4	A
17 404	24 014	41 445	53 595	36 023	16,2	1,4	10,5	170,4	A
19 575	26 048	42 804	56 622	36 543	15,2	1,9	11,2	170,7	A
23 163	28 012	42 158	60 220	38 167	16,9	0,4	10,6	173,6	B
21 285	25 524	36 491	48 698	33 591	20,0	3,1	11,0	172,1	A
10 934	18 581	42 096	61 761	33 282	22,8	0,5	8,9	172,9	A
15 784	21 216	36 998	49 549	31 713	16,3	1,1	10,2	171,7	A
18 509	23 840	39 041	50 427	34 136	20,7	1,8	9,8	172,1	A
18 496	24 159	40 641	52 195	35 281	22,2	1,6	9,8	172,5	A
14 571	15 106	17 619	25 738	18 865	15,5	0,5	10,5	172,8	(A)
13 186	19 044	34 340	46 972	29 177	17,8	0,6	9,6	171,9	A
10 670	17 782	31 813	41 543	26 389	15,5	0,4	7,8	173,8	C
13 903	19 984	35 311	48 375	29 945	18,5	0,6	10,0	171,7	A
21 144	25 671	44 080	63 862	39 722	17,3	1,4	10,2	171,8	A
21 082	24 444	39 021	52 594	34 869	16,5	2,0	10,2	173,4	A
14 500	18 440	33 667	45 861	29 482	15,7	2,6	10,2	172,0	B
15 620	20 394	35 088	45 362	29 759	15,1	1,7	10,1	172,3	A
15 394	20 166	34 430	43 701	28 882	14,7	1,0	10,1	172,1	A
14 395	20 052	33 479	41 283	27 536	14,0	1,5	9,6	172,2	B
10 904	19 678	40 561	56 736	33 092	15,6	1,9	10,1	172,9	B
13 110	17 860	25 457	26 787	21 559	7,7	2,3	9,8	172,8	A
17 393	21 449	38 281	47 850	31 621	9,3	7,2	10,0	174,8	A
9 722	11 557	23 239	30 665	19 345	8,9	1,1	8,1	174,7	C
12 026	16 139	28 828	41 404	25 322	14,7	2,7	9,0	174,7	B
14 164	19 983	44 536	64 110	36 249	15,6	2,9	8,4	174,4	B
18 766	27 365	46 659	62 742	40 320	10,7	3,2	10,0	173,3	A
19 128	26 360	46 459	61 391	38 620	13,6	3,3	9,3	173,1	A
21 223	27 203	36 964	44 358	33 218	8,9	9,7	10,9	172,0	A
19 825	22 891	43 855	64 350	37 432	15,1	4,5	8,3	176,9	B
10 401	12 766	25 336	33 986	20 954	12,4	0,7	9,4	173,8	A
11 793	15 362	26 796	34 859	22 584	13,2	0,9	9,7	173,9	A
13 768	18 077	28 543	35 707	24 323	12,2	2,3	11,1	172,6	A
17 596	21 151	30 193	38 454	27 194	15,0	2,0	11,6	174,3	A
17 499	20 657	24 823	27 430	22 542	6,9	2,2	9,8	165,1	(A)
21 458	22 582	27 877	31 173	25 729	10,0	2,3	10,8	174,1	(A)
19 615	20 930	24 609	26 504	22 951	5,6	2,1	9,7	162,1	(A)
13 453	16 545	26 673	32 735	22 950	23,7	5,1	9,1	169,6	A
12 349	14 563	20 536	23 983	18 438	25,8	1,8	10,0	167,1	A
9 774	20 119	34 727	47 968	28 618	13,8	0,5	10,4	172,2	A
11 376	14 921	23 051	28 697	19 838	8,0	1,0	8,3	173,9	B
16 136	19 013	30 083	37 057	25 920	15,6	1,8	10,4	171,4	A
13 140	16 348	27 072	32 435	22 537	12,0	3,5	10,3	169,7	A

Hrubá měsíční mzda podle podskupin a kategorií zaměstnání CZ-ISCO

podskupina zaměstnání / kategorie zaměstnání CZ-ISCO	počet zaměstnanců	hrubá měsíční mzda
	tis. osob	medián Kč/měs
4224 Recepční v hotelích a dalších ubytovacích zařízeních	5,3	16 227
4225 Pracovníci v informačních kancelářích	0,7	19 522
4226 Recepční (kromě recepčních v hotelích a dalších ubytovacích zařízeních)	6,3	18 660
4311 Úředníci v oblasti účetnictví	36,7	20 723
43111 Účetní všeobecní	20,4	20 723
43112 Účetní finanční a investiční	1,5	28 688
43114 Pracovníci kalkulací, cen a nákladů	1,6	23 348
43115 Fakturanti	6,6	20 617
4312 Úředníci v oblasti statistiky, finančnictví a pojišťovnictví	2,6	30 183
4313 Mzdoví účetní	2,7	24 204
4321 Úředníci ve skladech	29,6	21 966
4322 Úředníci ve výrobě	6,9	26 222
4323 Pracovníci v dopravě a přepravě	25,9	30 229
43231 Mistři v dopravě	2,2	34 685
43232 Dopravní dispečeři	7,9	26 934
43233 Provozní technici v dopravě	1,9	29 941
43234 Operátoři dopravy a přepravy, vozoví disponenti	4,0	25 177
43235 Výpravčí	4,1	34 078
43236 Dozorčí přepravy a depa	1,0	38 742
4412 Pracovníci poštovního provozu (kromě úředníků na přepážkách)	13,5	18 491
44121 Pracovníci vnitřní poštovní služby	2,0	19 069
44123 Pracovníci poštovní přepravy	1,1	23 014
44125 Doručovatelé listovních poštovních zásilek	4,1	17 259
4415 Pracovníci evidence dat a archivů	0,7	22 013
4416 Personální referenti	3,1	28 048
5111 Stevardi a jiní obslužní pracovníci v dopravě	1,4	24 808
5112 Průvodčí a příbuzní pracovníci v osobní dopravě	3,2	30 321
5120 Kuchaři (kromě šéfkuchařů), pomocní kuchaři	32,2	12 515
51201 Kuchaři (kromě šéfkuchařů)	24,1	13 287
51203 Pomocní kuchaři	5,3	11 563
5131 Čišníci a servírky	30,3	10 935
5142 Kosmetiči a pracovníci v příbuzných oborech	1,8	14 679
5151 Vedoucí provozu stravovacích, ubytovacích a dalších zařízení	12,1	16 484
51512 Vedoucí provozu v ubytování, stravování, pohostinství (kr. školních jídelen, menz)	5,3	16 403
5153 Správci objektů	6,3	19 445
5169 Pracovníci v oblasti osobních služeb jinde neuvedení	0,8	14 582
5222 Vedoucí pracovních týmů v prodejnách	22,8	22 508
5223 Prodavači v prodejnách	135,4	14 664
52231 Prodavači smíšeného zboží	19,1	16 678
52232 Prodavači potravinářského zboží	35,9	13 626
52234 Prodavači drogistického zboží, kosmetiky	4,8	15 132
52235 Prodavači textilu, obuvi a kožené galanterie	13,5	17 542
52236 Prodavači elektrotechniky, elektroniky a domácích potřeb	6,8	18 142

Hrubá měsíční mzda podle podskupin a kategorií zaměstnání CZ-ISCO

diferenciace hrubé měsíční mzdy				hrubá měsíční mzda				placená doba	kvalita odhadu
1. decil	1. kvartil	3. kvartil	9. decil	průměr	z toho				
Kč/měs	Kč/měs	Kč/měs	Kč/měs		Kč/měs	odměny	příplatky	náhrady	hod/měs
					%	%	%		
10 351	14 342	20 688	25 229	17 821	11,3	2,3	8,2	172,0	B
16 064	17 668	22 383	29 228	21 050	7,6	6,9	10,2	170,8	A
11 391	14 305	23 561	27 084	19 232	10,8	1,4	9,0	177,1	A
12 087	15 973	26 445	33 390	22 411	14,8	0,4	9,4	172,9	A
12 406	15 961	26 439	32 806	22 148	14,2	0,2	9,3	173,1	A
19 784	23 537	34 773	40 602	29 366	14,4	1,3	10,0	172,9	A
12 397	17 921	33 006	44 716	28 356	17,0	1,6	9,2	170,1	B
13 104	16 071	25 586	30 058	21 449	15,0	0,4	9,6	172,7	A
20 044	23 633	39 516	51 347	34 723	13,1	3,8	10,1	172,7	A
14 852	18 130	30 468	36 505	25 528	13,3	0,6	9,9	174,0	A
14 683	17 848	27 244	33 105	23 338	17,0	2,7	10,1	174,0	A
17 273	20 331	33 374	41 625	28 243	15,3	3,0	10,9	171,6	A
15 136	22 795	35 777	41 217	29 675	11,1	6,7	10,4	171,4	A
26 522	30 391	38 711	41 767	34 723	11,8	7,5	11,8	170,2	A
12 761	19 355	35 349	42 635	27 915	14,1	3,5	9,1	172,3	A
20 461	24 596	36 347	41 824	31 425	10,7	4,5	10,6	170,1	A
15 676	20 629	31 337	38 134	26 703	11,2	6,1	10,6	171,2	A
30 608	32 115	36 250	38 279	34 324	7,4	14,0	11,5	168,0	(A)
32 715	35 146	43 528	48 205	39 631	8,0	15,7	11,0	179,9	(A)
16 159	17 156	20 666	23 749	19 419	4,2	2,8	10,2	163,8	(A)
16 435	17 641	21 678	28 496	20 879	4,4	4,2	10,0	163,7	(A)
19 464	20 650	25 461	27 734	23 478	2,1	8,2	9,9	159,6	(A)
15 144	16 412	19 160	21 089	17 779	5,1	1,4	10,3	163,6	(A)
11 687	16 499	27 616	35 197	22 926	12,2	1,8	10,9	170,2	B
17 885	22 373	35 465	45 958	30 580	14,2	1,4	10,2	171,4	A
16 869	20 449	28 907	37 238	26 022	7,5	26,9	8,1	169,0	B
23 812	28 625	32 340	34 971	29 799	10,9	18,2	12,8	166,5	(A)
9 506	10 594	16 708	21 741	14 621	8,5	1,8	8,5	174,6	A
9 606	10 776	17 601	23 183	15 145	9,1	1,8	8,5	174,8	A
9 512	9 981	14 029	16 708	12 484	8,7	2,6	8,9	172,9	A
9 323	10 081	13 595	17 942	12 491	5,4	0,9	8,1	175,8	A
9 200	10 453	18 043	22 197	15 330	8,5	2,6	7,9	174,8	C
10 360	12 417	22 996	31 311	19 507	10,6	1,2	7,8	173,0	B
10 240	12 356	22 052	31 050	19 122	11,0	1,6	8,3	172,2	B
10 121	12 913	25 324	35 494	20 831	10,2	1,2	9,2	174,2	B
10 084	12 180	17 681	21 496	15 536	11,2	2,1	9,2	181,1	B
13 122	16 331	31 457	43 763	26 120	16,1	3,1	8,9	175,2	A
10 534	11 963	18 592	23 161	16 285	11,8	2,9	8,6	174,6	A
12 076	14 258	19 021	22 049	17 028	8,5	5,9	9,3	174,2	A
10 939	12 160	16 102	19 406	14 506	8,6	4,0	8,7	176,3	A
11 034	11 841	20 809	24 520	16 639	15,4	6,9	9,2	176,2	B
11 034	13 102	20 854	25 450	18 597	14,0	2,4	8,2	171,8	A
11 398	13 224	22 711	29 476	19 231	18,0	3,2	8,8	174,3	A

Hrubá měsíční mzda podle podskupin a kategorií zaměstnání CZ-ISCO

podskupina zaměstnání / kategorie zaměstnání CZ-ISCO	počet zaměstnanců	hrubá měsíční mzda
	tis. osob	medián Kč/měs
52237 Prodavači stavebnin a příbuzného materiálu	3,3	20 014
5230 Pokladníci a prodavači vstupenek a jízdenek	14,6	16 495
52303 Pokladníci v prodejnách	7,7	15 351
52305 Pokladníci a prodavači jízdenek v osobní dopravě	2,2	23 118
5244 Prodejci po telefonu	0,3	34 542
5245 Obsluha čerpacích stanic a mycích linek dopravních prostředků	11,2	14 963
5246 Obsluha v zařízeních rychlého občerstvení	1,5	14 644
5321 Ošetřovatelé a pracovníci v sociálních službách v oblasti pobytové péče	6,4	17 661
53212 Pracovníci přímé obslužné péče v oblasti pobytové péče	3,4	17 373
5322 Ošetřovatelé a prac.sociálních služeb v obl. ambulantních,terénních služeb,domácí péče	1,6	16 933
5329 Pracovníci osobní péče ve zdravotní a sociální oblasti jinde neuvedení	9,0	16 252
53295 Sanitáři	6,9	15 842
5411 Hasiči podnikových sborů	2,5	31 765
54114 Hasiči podnikových sborů	2,5	31 829
5414 Pracovníci ostrahy a bezpečnostních agentur	44,0	12 085
54141 Vrátní	11,2	11 221
54142 Pracovníci ostrahy, strážní	28,3	12 097
61131 Zahradníci pro pěstování zahradních rostlin	0,3	18 606
6121 Chovatelé hospodářských zvířat (kromě drůbeže)	14,8	20 919
61213 Chovatelé a ošetřovatelé skotu, koz a ovcí	10,8	21 707
6122 Chovatelé drůbeže	0,8	16 450
6210 Kvalifikovaní pracovníci v lesnictví a příbuzných oblastech	2,1	18 075
62102 Kvalifikovaní pracovníci pro těžbu dřeva	0,3	23 347
7112 Zedníci, kamnáři, dlaždiči a montéři suchých staveb	21,7	17 835
71121 Zedníci (kromě zedníků ohnivzdorného zdiva)	16,8	18 453
7115 Tesaři a stavební truhláři	5,6	18 536
71151 Tesaři	3,1	20 236
7119 Ostatní řemeslníci a kvalifikovaní pracovníci hlavní stavební výroby	19,5	20 047
71195 Kvalifikovaní stavební dělníci hlavní stavební výroby	9,2	21 246
7126 Instalatéři, potrubáři, stavební zámečníci a stavební klempíři	14,2	23 590
7132 Lakýrníci a natěrači (kromě stavebních)	6,2	26 620
7211 Modeláři, formíři, jádraři a slévači ve slévárnách	2,6	24 126
7212 Svářeči, řezači plamenem a páječi	22,9	25 789
72121 Svářeči	20,6	25 805
7213 Pracovníci na zpracování plechu	6,9	24 608
7214 Montéři kovových konstrukcí	4,4	24 208
7221 Kováři	0,7	27 651
7222 Nástrojaři a příbuzní pracovníci	88,1	22 798
72221 Nástrojaři	6,8	28 565
72222 Zámečníci strojů	25,2	23 690
72223 Provozní zámečníci, údržbáři	32,2	23 349
72224 Strojírenští kovodělníci	18,7	19 520
7223 Seřizovači a obsluha obráběcích strojů (kromě dřevoobráběcích)	63,2	25 822

Hrubá měsíční mzda podle podskupin a kategorií zaměstnání CZ-ISCO

diferenciace hrubé měsíční mzdy				hrubá měsíční mzda				placená doba	kvalita odhadu
1. decil	1. kvartil	3. kvartil	9. decil	průměr	z toho				
Kč/měs	Kč/měs	Kč/měs	Kč/měs		Kč/měs	odměny	příplatky	náhrady	hod/měs
					%	%	%		
11 513	13 837	22 815	27 793	19 553	26,2	0,5	8,7	175,8	B
11 615	13 778	21 148	25 245	17 675	9,3	6,5	9,9	172,4	A
11 702	13 413	18 106	22 475	16 332	8,1	6,5	9,2	172,2	A
14 037	20 659	25 614	27 907	22 181	5,9	10,9	12,4	173,0	(A)
23 782	30 968	38 721	44 265	34 684	23,6	2,4	9,1	173,9	(A)
9 988	12 391	17 095	18 475	14 974	12,8	0,5	7,9	178,7	A
10 447	12 491	17 408	21 076	15 641	6,4	6,6	7,5	173,1	(A)
14 370	15 820	20 280	22 192	18 262	9,4	6,6	9,6	169,9	A
14 232	15 775	19 684	22 368	17 971	10,8	6,4	10,0	170,5	A
13 890	15 203	18 440	21 102	17 219	10,7	3,7	10,3	175,5	A
12 716	14 159	18 539	21 887	16 893	9,1	8,4	9,6	174,2	A
12 597	14 019	18 258	20 844	16 569	8,3	10,5	10,0	174,5	A
22 558	26 332	37 476	43 222	32 446	11,8	18,2	10,3	169,5	A
22 558	26 417	37 549	43 339	32 505	11,9	18,3	10,3	169,3	A
9 627	10 522	14 315	18 807	13 613	7,6	4,4	8,5	172,6	A
9 340	10 052	14 045	17 074	12 550	7,0	5,4	8,9	172,5	A
9 713	10 598	14 012	17 761	13 527	6,7	4,2	8,5	173,0	A
12 724	15 137	21 164	25 164	18 513	12,8	5,3	10,5	176,5	A
12 496	17 272	24 430	28 881	21 111	17,9	1,1	9,0	180,8	A
14 887	18 536	25 197	29 570	22 103	16,4	1,2	9,0	180,9	A
14 241	15 798	18 476	21 426	17 426	15,6	2,8	9,9	174,8	A
13 743	14 452	21 478	25 984	18 902	18,3	1,5	14,0	172,6	B
17 887	20 479	26 670	29 818	24 197	29,1	2,0	18,8	171,1	(A)
11 387	15 028	21 065	24 817	18 318	14,2	1,1	11,4	178,3	A
12 798	15 920	21 446	25 253	18 996	15,5	0,7	11,9	178,6	A
12 935	16 181	22 971	28 173	19 930	11,6	1,5	11,6	178,7	A
14 702	17 769	24 394	29 629	21 392	12,6	2,1	11,5	180,7	A
11 419	16 491	24 944	30 843	21 212	15,6	1,7	10,7	179,9	A
11 598	16 919	26 204	32 305	22 107	19,1	2,0	11,3	183,6	A
13 516	19 745	27 817	32 127	23 946	17,1	3,6	11,8	173,3	A
15 713	20 130	33 435	39 979	27 116	16,3	5,4	11,3	173,9	A
18 343	20 797	27 381	31 916	24 796	19,0	7,8	12,7	173,3	A
15 987	21 322	31 765	37 958	26 791	16,9	4,9	12,8	174,2	A
16 015	21 330	32 039	38 173	26 929	16,6	4,7	12,8	174,3	A
13 929	19 620	32 030	38 896	25 851	13,8	3,5	11,3	174,2	A
15 943	19 816	29 436	35 488	25 145	23,2	3,2	11,8	178,6	A
19 821	23 062	33 175	37 994	28 274	18,3	15,3	13,6	168,8	A
14 647	18 521	28 077	34 656	23 928	15,5	4,6	11,9	174,5	A
20 229	23 348	35 375	42 119	29 979	16,4	5,7	11,7	172,2	A
17 228	20 315	28 235	34 570	24 873	16,0	3,3	12,7	176,7	A
14 042	18 917	28 765	34 920	24 280	15,5	6,0	11,5	172,9	A
12 551	15 832	23 139	28 257	20 225	13,8	4,2	11,8	175,3	A
16 597	20 844	31 737	38 141	26 855	16,3	5,2	11,7	174,1	A

Hrubá měsíční mzda podle podskupin a kategorií zaměstnání CZ-ISCO

podskupina zaměstnání / kategorie zaměstnání CZ-ISCO	počet zaměstnanců	hrubá měsíční mzda
	tis. osob	medián Kč/měs
72231 Seřizovači a obsluha konvenčních soustruhů	10,2	25 449
72232 Seřizovači a obsluha konvenčních fréz	6,6	26 082
72237 Seřizovači a obsluha číslíkové řízených strojů	19,0	28 112
7224 Brusiči, leštiči a ostříči nástrojů a kovů	4,0	23 515
72241 Brusiči nástrojů a kovů	3,4	23 677
7231 Mechanici a opraváři motorových vozidel	28,1	21 508
72311 Mechanici a opraváři osobních automobilů	11,8	22 088
72312 Mechanici a opraváři nákladních automobilů	5,2	24 541
7232 Mechanici a opraváři leteckých motorů a zařízení	0,9	32 258
7233 Mechanici a opraváři zemědělských, průmyslových a jiných strojů a zařízení	35,2	25 685
72332 Mechanici a opraváři kolejových vozidel	4,1	24 733
72334 Mechanici a opraváři zemědělských a lesnických strojů a zařízení	6,2	21 744
72335 Mechanici a opraváři průmyslových strojů a zařízení	13,5	29 648
7311 Výrobci, mechanici a opraváři přesných přístrojů a zařízení	0,8	25 420
7314 Keramici a pracovníci v příbuzných oborech	1,2	25 652
7315 Skláři, brusiči skla, výrobci bižuterie a skleněných ozdob	1,5	18 724
7321 Pracovníci přípravy tisku	0,9	21 722
7322 Tiskaři	5,4	24 795
7323 Pracovníci konečné úpravy tisku a vazači knih	1,0	22 796
7411 Stavební a provozní elektrikáři	7,8	24 659
7412 Elektromechanici	31,0	25 928
74121 Elektromechanici elektrických zařízení (kromě zařízení v dopravních prostředcích)	11,8	25 972
74122 Elektromechanici elektrických zařízení v dopravních prostředcích	3,1	25 048
74123 Provozní elektromechanici	13,3	27 652
7413 Montéři a opraváři elektrických vedení	5,2	29 254
74131 Montéři a opraváři silnoproudých elektrických vedení	4,3	30 838
7421 Mechanici a opraváři elektronických přístrojů	11,3	26 817
7511 Zpracovatelé masa, ryb a příbuzní pracovníci	5,2	19 393
7512 Pekaři, cukráři (kromě šéfcukrářů) a výrobci cukrovinek	7,3	14 107
75121 Pekaři	3,5	15 483
7514 Zpracovatelé ovoce, zeleniny a příbuzných produktů	0,5	17 015
7515 Ochutnávači, degustátoři a kontroloři kvality potravin a nápojů a příbuzní pracovníci	1,1	18 738
7522 Truhláři (kromě stavebních) a pracovníci v příbuzných oborech	13,0	15 858
7523 Seřizovači a obsluha dřevobráběcích strojů na výrobu dřevěných výrobků	1,8	21 442
7532 Modeláři oděvů, sřiháči a příbuzní pracovníci	0,5	26 617
7533 Švadleny, šičky, vyšivači a pracovníci v příbuzných oborech	8,2	13 807
7542 Střelmistři	0,1	37 202
7543 Kvalitáři a testovači výrobků, laboranti (kromě potravin a nápojů)	17,8	23 540
7549 Řemeslní pracovníci a pracovníci v dalších oborech jinde neuvedení	0,8	39 195
8111 Obsluha důlních zařízení (včetně horníků)	7,8	32 049
81111 Horníci v uhelných dolech (převážně ruční)	4,5	35 093
8112 Obsluha zařízení na úpravu rudných a nerudných surovin	1,9	25 735
8114 Obsluha strojů na výrobu výrobků z cementu, kamene a ostatních nerostů	3,4	28 990

Hrubá měsíční mzda podle podskupin a kategorií zaměstnání CZ-ISCO

diferenciace hrubé měsíční mzdy				hrubá měsíční mzda				placená doba	kvalita odhadu
1. decil	1. kvartil	3. kvartil	9. decil	průměr	z toho				
Kč/měs	Kč/měs	Kč/měs	Kč/měs		Kč/měs	odměny	příplatky	náhrady	hod/měs
					%	%	%		
18 058	21 253	30 010	34 670	25 996	16,8	5,2	12,0	174,7	A
19 275	22 413	31 768	37 356	27 677	15,6	5,8	12,1	177,8	A
19 436	23 109	34 404	41 445	29 290	16,6	5,3	11,4	173,5	A
16 962	20 353	28 028	34 122	24 732	16,3	5,5	12,7	175,0	A
17 187	20 421	28 392	33 950	24 838	15,8	4,9	12,6	175,5	A
10 407	13 569	27 230	35 047	21 752	17,9	1,6	10,0	176,0	B
10 253	13 712	27 537	36 884	22 326	20,9	1,5	9,3	174,3	B
15 272	20 391	29 750	35 461	25 480	21,2	2,1	11,1	178,2	A
22 486	26 268	40 263	53 723	35 089	8,2	8,1	12,7	172,8	A
17 743	21 278	31 612	38 300	27 117	18,2	5,3	11,2	175,4	A
19 636	22 104	28 492	32 047	25 445	9,8	8,4	12,9	166,8	A
16 162	18 964	25 380	29 915	22 616	21,1	1,1	12,7	183,9	A
20 237	24 131	36 120	43 205	30 956	19,3	7,6	10,4	173,9	A
16 482	19 763	32 058	41 811	27 188	16,6	6,0	13,0	170,0	A
13 459	17 696	29 756	33 287	24 291	13,7	9,5	11,8	175,3	A
12 024	16 119	21 873	26 521	19 454	15,0	5,8	13,3	168,7	A
10 100	12 231	26 324	32 422	20 930	18,5	4,4	10,2	170,4	B
14 304	16 992	30 285	39 368	25 228	19,5	3,0	9,5	171,7	A
14 068	17 323	26 674	32 830	22 926	19,2	6,8	9,7	173,9	B
15 864	20 142	30 327	35 188	25 511	16,5	5,2	11,0	176,2	A
16 459	20 783	31 849	39 135	27 060	16,0	6,8	11,4	173,3	A
16 914	20 686	31 645	37 859	27 001	15,7	6,4	11,2	174,6	A
17 663	21 732	29 096	33 528	25 351	11,6	5,8	12,7	169,6	A
18 658	22 782	34 008	41 056	28 875	17,0	8,2	11,6	172,7	A
19 521	24 968	37 091	42 250	30 334	15,9	7,5	11,2	176,5	A
23 602	26 424	38 743	42 735	32 419	17,0	7,9	11,4	177,2	A
17 081	21 019	33 600	41 198	27 922	15,0	7,2	10,5	173,1	A
14 563	17 160	22 566	26 064	20 317	17,0	4,0	10,4	175,7	A
10 809	11 780	16 565	20 239	14 893	9,6	3,9	9,5	177,1	A
10 461	12 404	18 294	21 962	15 870	10,3	6,4	9,3	177,4	A
14 244	15 764	18 538	20 018	17 173	14,8	4,2	16,1	171,0	A
11 983	12 349	27 614	33 893	21 485	10,0	4,4	10,6	173,3	C
10 371	12 015	19 452	23 938	16 465	13,4	0,8	11,2	175,2	A
12 379	16 006	25 063	29 613	21 051	20,6	6,7	12,3	173,2	A
15 661	18 987	30 535	33 894	25 333	32,7	10,2	12,3	178,8	A
9 791	11 313	17 118	19 909	14 537	14,1	1,0	12,2	172,4	B
32 349	34 885	39 201	42 083	36 870	15,6	8,4	15,5	175,2	(A)
15 146	18 563	29 305	35 902	24 756	15,8	6,8	11,3	171,3	A
20 265	25 708	45 786	51 585	36 928	15,9	9,5	12,1	171,8	A
18 771	27 011	38 161	44 588	32 597	19,1	11,3	14,5	169,8	A
20 393	29 471	40 891	46 481	34 510	21,1	11,8	16,1	169,8	(A)
21 222	22 932	29 702	32 625	26 469	19,5	9,1	11,8	169,7	A
19 939	23 731	33 440	38 233	29 174	19,2	3,7	12,0	182,2	B

Hrubá měsíční mzda podle podskupin a kategorií zaměstnání CZ-ISCO

podskupina zaměstnání / kategorie zaměstnání CZ-ISCO	počet zaměstnanců	hrubá měsíční mzda
	tis. osob	medián Kč/měs
81141 Obsluha strojů na výrobu stavebních hmot	3,3	28 990
8121 Obsluha zařízení na zpracování kovů	24,8	24 777
81211 Obsluha zařízení na hutní zpracování kovů (obsluha pecí a konvertorů)	3,4	28 348
81212 Obsluha zařízení ve slévárně (taviči, slévači)	3,2	24 194
81215 Obsluha zařízení na tváření kovů ve válcovnách	3,9	28 373
8122 Obsluha lakovacích a jiných zařízení na povrchovou úpravu kovů a jiných materiálů	5,4	21 790
8131 Obsluha strojů a zařízení pro chemickou výrobu	10,6	25 329
8141 Obsluha strojů na výrobu a zpracování výrobků z pryže	9,9	26 465
8142 Obsluha strojů na výrobu a zpracování výrobků z plastu	25,1	20 688
8143 Obsluha strojů na výrobu a zpracování výrobků z papíru	2,9	21 074
8151 Obsluha strojů na úpravu vláken, dopřádání a navíjení příze a nití	1,4	21 146
8152 Obsluha tkacích a pletacích strojů	1,7	20 879
8153 Obsluha šicích a vyšívacích strojů	3,8	21 017
8154 Obsluha strojů na bělení, barvení, čištění a další úpravu tkanin	0,7	17 043
8156 Obsluha strojů na výrobu obuvi a příbuzných výrobků	0,4	14 712
8157 Obsluha strojů v prádelnách a čistírnách	1,4	14 473
8159 Obsluha strojů na výrobu, úpravu textilních, kožených, kožešinových výrobků j. n.	2,1	18 622
8160 Obsluha strojů na výrobu potravin a příbuzných výrobků	19,6	20 424
8171 Obsluha strojů a zařízení na výrobu a zpracování papíru	0,7	26 696
8172 Obsluha automatizovaných strojů a zařízení na prvotní zpracování dřeva	2,6	21 118
8181 Obsluha strojů a zařízení na výrobu skla, keramiky a stavebnin	11,9	26 545
81811 Obsluha strojů a zařízení na výrobu skla	7,4	27 571
8182 Obsluha parních turbin, kotlů a příbuzných zařízení	4,0	25 775
8183 Obsluha strojů na balení, plnění a etiketování	5,4	17 586
8189 Obsluha stacionárních strojů a zařízení jinde neuvedená	18,8	24 618
81891 Obsluha zařízení ve vodárně a vodohospodářství (včetně čistíren vody)	4,5	24 749
81896 Obsluha zařízení na výrobu a rozvod energií	3,3	32 291
81897 Obsluha průmyslových robotů	3,4	26 726
8211 Montážní dělníci mechanických zařízení	38,0	22 917
8212 Montážní dělníci elektrických, energetických a elektronických zařízení	40,8	19 390
82121 Montážní dělníci elektrických a energetických zařízení	29,0	19 815
82122 Montážní dělníci elektronických zařízení	11,4	18 407
8219 Montážní dělníci ostatních výrobků	54,7	21 181
82191 Montážní dělníci výrobků z kovů	14,1	21 803
82192 Montážní dělníci výrobků z pryže a plastů	9,0	19 926
82197 Montážní dělníci výrobků z kombinovaných materiálů	19,2	22 579
8311 Strojvedoucí a řidiči kolejových motorových vozíků	7,4	35 767
83112 Strojvedoucí lokomotiv, vlaků	6,0	35 764
8312 Signalisti, brzdaři, výhybkáři, posunovači a příbuzní pracovníci	7,6	26 405
8322 Řidiči osobních a malých dodávkových automobilů, taxikáři	14,7	19 381
83221 Řidiči osobních a malých dodávkových automobilů (kr.taxi,dopravy nemoc., raněných)	11,7	20 387
8331 Řidiči autobusů, trolejbusů a tramvají	15,9	26 473
83311 Řidiči autobusů v městské hromadné dopravě	7,6	28 039

Hrubá měsíční mzda podle podskupin a kategorií zaměstnání CZ-ISCO

diferenciace hrubé měsíční mzdy				hrubá měsíční mzda				placená doba	kvalita odhadu
1. decil	1. kvartil	3. kvartil	9. decil	průměr	z toho				
Kč/měs	Kč/měs	Kč/měs	Kč/měs		Kč/měs	odměny	příplatky	náhrady	hod/měs
					%	%	%		
19 939	23 556	33 440	38 344	29 192	19,1	3,8	12,1	181,9	B
16 356	20 034	29 801	34 628	25 309	16,1	12,1	11,6	171,4	A
19 626	23 239	32 702	37 472	28 548	14,0	18,5	11,0	167,4	A
17 984	21 066	28 607	35 193	25 569	16,0	13,7	11,8	174,3	A
22 177	25 200	31 698	35 023	28 705	16,2	21,0	11,8	167,6	A
15 552	18 404	26 173	30 626	22 890	20,2	5,6	11,2	172,8	A
17 660	20 603	29 693	34 539	25 715	14,8	12,2	11,9	168,0	A
18 594	21 511	34 785	40 906	28 308	17,5	12,6	12,9	172,5	A
13 728	16 913	24 336	29 177	21 179	16,4	5,6	11,1	171,3	A
14 430	17 834	26 568	31 986	22 290	16,8	7,8	10,2	172,1	A
16 434	18 415	23 465	25 407	21 454	17,0	15,1	11,0	171,4	A
12 735	16 406	23 581	25 388	19 973	17,0	10,4	13,9	170,5	A
13 161	15 174	25 536	29 466	20 934	25,8	9,2	12,0	174,7	A
12 016	14 997	20 701	23 376	17 710	15,4	7,3	14,2	167,2	A
11 140	12 729	16 487	18 243	14 828	8,8	3,0	12,8	173,4	A
10 860	12 322	17 472	19 887	15 242	10,6	4,1	10,8	173,5	A
13 579	16 782	21 156	24 762	19 380	15,2	6,8	11,8	171,3	A
13 214	16 879	24 458	28 953	20 985	15,6	5,2	11,4	176,6	A
15 827	21 581	32 540	37 872	27 234	18,1	6,6	10,8	173,5	A
14 221	17 467	25 378	30 792	21 893	19,9	5,1	11,1	175,2	A
17 717	21 821	30 693	35 006	26 642	16,8	8,0	10,9	170,4	A
18 296	22 092	31 750	36 499	27 475	17,8	8,8	10,7	169,6	A
15 355	20 576	29 804	35 887	25 600	14,9	9,3	10,2	175,0	A
12 489	14 932	21 030	25 183	18 309	15,9	5,0	10,7	171,9	A
15 496	20 097	30 342	37 398	25 754	16,6	9,5	10,9	170,9	A
18 389	21 517	28 375	33 600	25 571	17,3	10,1	11,2	169,1	A
22 671	26 199	38 195	42 431	32 718	15,0	12,7	10,6	166,2	A
19 473	22 725	31 453	36 882	27 730	17,0	13,0	10,8	170,9	A
14 615	18 862	27 566	31 839	23 357	15,4	8,8	10,7	171,0	A
13 803	16 156	23 646	28 704	20 595	14,5	6,0	11,8	171,3	A
14 118	16 472	24 061	29 076	20 977	14,9	6,2	11,9	170,9	A
13 375	15 517	22 383	27 445	19 688	13,3	5,5	11,4	172,5	A
13 937	16 845	26 629	33 927	22 499	16,7	5,1	11,3	172,5	A
14 621	17 924	26 568	31 004	22 806	15,1	5,7	11,8	175,0	A
14 708	16 644	23 936	27 319	20 574	17,7	5,5	11,7	171,4	A
13 822	16 985	30 201	36 812	23 962	17,6	5,7	11,3	170,4	A
28 112	33 323	38 597	42 555	35 765	9,4	15,4	11,9	169,8	A
30 833	33 823	38 103	40 908	35 775	8,8	15,6	11,9	167,6	(A)
21 880	24 221	28 995	31 661	26 714	10,5	12,0	11,6	166,4	A
10 800	13 645	23 883	27 176	19 513	15,3	2,5	9,1	176,1	A
11 062	14 764	24 411	27 822	20 397	16,0	2,1	9,4	176,1	A
20 721	23 411	32 743	35 955	27 353	9,9	15,2	9,8	189,5	A
21 924	23 951	34 696	36 790	28 998	10,2	15,3	10,1	192,2	A

Hrubá měsíční mzda podle podskupin a kategorií zaměstnání CZ-ISCO

podskupina zaměstnání / kategorie zaměstnání CZ-ISCO	počet zaměstnanců	hrubá měsíční mzda
	tis. osob	medián Kč/měs
83312 Řidiči autobusů v dálkové přepravě osob	3,7	24 889
8332 Řidiči nákladních automobilů, tahačů a speciálních vozidel	104,2	18 523
83321 Řidiči nákladních automobilů (kromě tahačů)	56,0	20 856
83322 Řidiči tahačů	18,7	14 543
8341 Řidiči a obsluha zemědělských a lesnických strojů	17,3	22 624
83411 Traktoristé a obsluha zemědělských strojů	16,1	22 547
8342 Obsluha železničních, zemních a příbuzných strojů a zařízení	11,8	26 080
83422 Obsluha zemních a příbuzných strojů	9,3	25 828
8343 Obsluha jeřábů, zdvihacích a podobných manipulačních zařízení	5,5	22 100
8344 Obsluha vysokozdvizných a jiných vozíků a skladníci	60,7	21 970
83441 Řidiči vysokozdvizných vozíků	12,7	25 207
83443 Skladníci, obsluha manipulačních vozíků	44,3	21 303
9112 Uklízeči a pomocníci v hotelích, administrativních, průmyslových a jiných objektech	44,6	11 878
91121 Uklízeči a pomocníci v administrativních objektech	7,8	12 693
91122 Uklízeči a pomocníci ve zdravotnických a sociálních zařízeních	5,2	11 989
91123 Uklízeči a pomocníci v ubytovacích a vzdělávacích zařízeních	7,8	12 643
91124 Uklízeči stravovacích zařízení, potravinářských, farmaceutických výrobních prostor	1,9	11 303
91126 Uklízeči výrobních prostor (kromě potravinářské a farmaceutické výroby) a skladů	5,8	12 090
9211 Pomocní pracovníci v rostlinné výrobě	2,2	16 605
9311 Pomocní pracovníci v oblasti těžby	0,8	23 370
9312 Figuranti, dělníci výkopových prací a dělníci v oblasti výstavby inženýrských děl	4,3	25 082
93123 Dělníci v oblasti výstavby inženýrských děl	3,2	27 523
9313 Dělníci v oblasti výstavby budov	8,7	14 035
9321 Ruční baliči, plniči a etiketovači	6,3	16 420
9329 Manipulační a ostatní pomocní dělníci ve výrobě	58,6	16 905
93291 Manipulační dělníci ve výrobě	20,7	18 715
93292 Pomocní dělníci ve výrobě	22,0	16 167
93293 Pomocní montážní dělníci	4,7	18 320
9333 Pomocní manipulační pracovníci (kromě výroby)	24,1	18 462
93331 Pomocní skladníci	13,1	18 950
93332 Pomocní manipulační pracovníci v dopravě	2,0	19 289
93333 Pomocní pracovníci obchodního provozu	2,6	16 690
9412 Pomocníci v kuchyni	3,8	11 508
9611 Pracovníci odvozu a recyklace odpadů	1,9	17 352
9613 Uklízeči veřejných prostranství, čistíči kanalizací a příbuzní pracovníci	2,9	16 010
9621 Kurýři, doručovatelé balíků a nosiči zavazadel	0,4	17 731
9622 Pomocní pracovníci údržby budov a souvisejících prostor	2,1	15 880
9623 Pracovníci provádějící odečet měřidel a výběrčí peněz z prodejních automatů	0,3	21 939

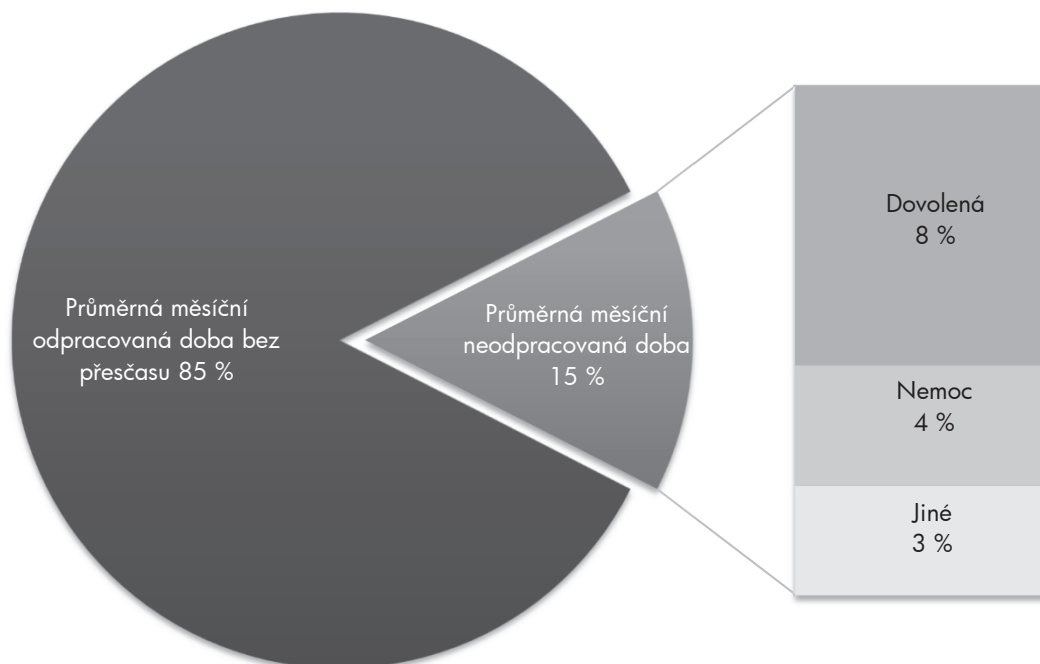
Hrubá měsíční mzda podle podskupin a kategorií zaměstnání CZ-ISCO

diferenciace hrubé měsíční mzdy				hrubá měsíční mzda				placená doba	kvalita odhadu
1. decil	1. kvartil	3. kvartil	9. decil	průměr	z toho				
Kč/měs	Kč/měs	Kč/měs	Kč/měs		Kč/měs	odměny	příplatky	náhrady	hod/měs
					%	%	%		
21 250	23 079	26 882	29 909	25 331	9,3	19,6	7,9	190,8	A
11 788	13 052	24 587	29 994	19 739	17,4	2,0	9,6	179,6	A
12 030	14 999	25 246	30 364	21 009	19,2	2,2	10,1	180,5	A
11 780	12 424	18 606	25 286	16 685	14,0	1,9	9,2	176,4	A
15 503	19 252	26 050	29 865	22 779	20,3	0,6	12,0	189,1	A
15 503	19 171	26 018	29 413	22 672	21,0	0,6	11,9	190,2	A
18 410	22 129	31 253	37 886	27 212	22,8	3,1	11,2	183,7	A
19 376	22 129	30 657	36 120	26 833	22,4	2,8	10,8	184,4	A
14 419	18 010	26 800	31 825	22 749	16,1	10,0	11,4	174,6	A
14 869	18 251	26 349	32 439	22 832	17,3	4,2	10,1	173,9	A
17 430	20 648	32 510	36 548	26 306	16,2	5,9	10,6	171,6	A
14 645	17 930	25 146	29 339	21 904	18,1	3,8	10,0	174,7	A
9 295	10 034	14 760	18 073	13 027	10,9	1,5	9,8	172,9	A
9 400	10 611	15 350	18 248	13 528	12,3	0,7	11,0	171,4	A
9 782	10 562	13 856	16 728	12 737	9,6	3,9	9,7	174,5	A
9 281	10 438	14 941	17 952	13 216	8,5	1,5	9,1	174,6	A
9 586	10 325	13 583	16 241	12 369	8,7	1,9	10,4	173,9	A
9 688	10 542	15 652	20 403	13 760	20,3	1,0	11,3	168,4	A
12 808	14 675	19 931	22 770	17 348	13,7	0,4	10,8	186,7	B
17 265	19 840	25 478	28 677	23 131	17,4	8,6	12,9	166,0	A
16 115	18 916	30 426	37 359	25 808	23,3	2,0	11,3	185,6	B
18 761	22 367	32 382	39 580	28 094	22,9	2,1	11,6	186,5	A
9 379	9 811	17 961	22 286	14 822	15,0	0,4	9,5	178,3	C
11 897	14 128	19 695	23 990	17 561	12,4	4,3	11,6	173,4	A
9 865	12 754	21 371	25 862	17 691	14,0	4,5	10,8	173,0	A
11 879	15 301	22 610	26 966	19 350	15,3	4,9	11,2	173,3	A
9 752	12 512	20 343	24 751	17 014	12,5	4,3	10,8	174,6	A
9 534	10 901	23 224	30 409	19 036	21,0	8,2	10,1	167,7	B
11 873	15 007	22 368	26 302	19 050	14,4	3,8	10,5	174,5	A
13 484	15 829	22 996	26 491	19 677	15,4	3,9	10,9	175,1	A
14 229	15 935	22 685	29 711	20 474	14,7	6,5	10,8	170,8	A
11 856	13 681	21 784	25 622	18 190	12,2	3,3	9,0	176,5	A
9 448	9 957	13 858	16 281	12 343	9,5	2,1	8,9	174,4	A
10 493	14 880	21 353	24 660	18 136	11,1	6,6	10,0	177,8	A
9 983	12 097	20 206	26 397	16 966	13,9	4,8	10,8	176,1	A
11 359	13 450	20 174	22 661	17 389	12,9	3,5	8,2	172,8	B
11 061	13 289	18 601	23 071	16 422	12,8	1,7	9,5	170,9	A
18 310	19 662	23 865	32 866	23 063	20,7	0,7	11,7	165,8	A

Základní informace o měsíční odpracované a neodpracované době

Průměrná měsíční odpracovaná doba	148,4 hod/měs
z toho přesčas	3,5 hod/měs
Diferenciace	
1. decil - 10 % měsíčních odpracovaných dob menších než	128,3 hod/měs
1. kvartil - 25 % měsíčních odpracovaných dob menších než	141,9 hod/měs
Medián - 50 % měsíčních odpracovaných dob menších než	151,3 hod/měs
3. kvartil - 25 % měsíčních odpracovaných dob větších než	158,5 hod/měs
9. decil - 10 % měsíčních odpracovaných dob větších než	166,0 hod/měs
Průměrná měsíční neodpracovaná doba	25,6 hod/měs
z toho dovolená	14,1 hod/měs
z toho nemoc	6,0 hod/měs

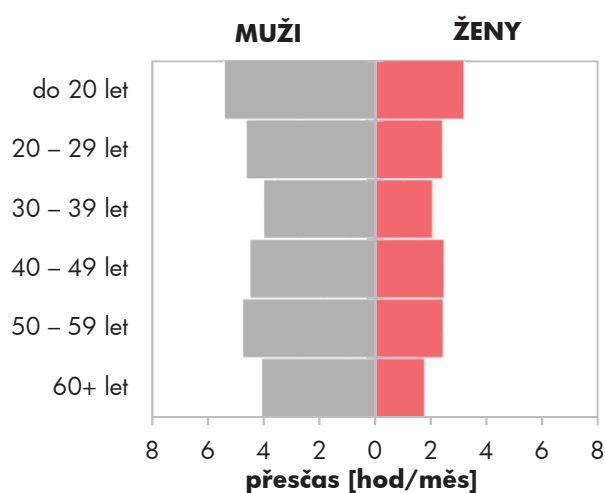
Struktura fondu pracovní doby



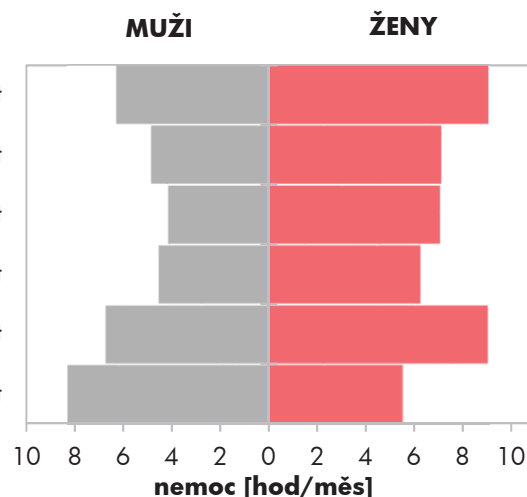
Měsíční odpracovaná a neodpracovaná doba podle pohlaví a věku

pohlaví/ věková skupina	počet zaměst. tis. osob	odpracovaná doba		neodpracovaná doba		
		celkem hod/měs	z toho přesčas hod/měs	celkem hod/měs	z toho	
				dovolená hod/měs	nemoc hod/měs	
CELKEM - mzdová sféra ČR	3 072,6	148,4	3,5	25,6	14,1	6,0
do 20 let	8,3	151,2	4,7	25,0	10,0	7,1
20 – 29 let	510,1	149,8	3,7	24,7	13,4	5,7
30 – 39 let	809,8	148,7	3,2	25,4	14,2	5,2
40 – 49 let	868,5	148,9	3,6	24,8	14,2	5,3
50 – 59 let	676,3	146,8	3,7	27,0	14,1	7,7
60 a více let	199,7	146,7	3,5	27,3	14,6	7,6
MUŽI	1 821,6	150,1	4,4	24,6	14,1	5,2
do 20 let	5,6	152,7	5,4	24,5	10,2	6,2
20 – 29 let	311,6	151,1	4,6	23,7	13,4	4,8
30 – 39 let	500,3	151,1	4,0	23,7	14,2	4,1
40 – 49 let	476,5	150,7	4,4	24,0	14,2	4,5
50 – 59 let	377,7	148,7	4,7	26,0	14,1	6,7
60 a více let	149,9	146,4	4,0	28,0	14,4	8,2
ŽENY	1 251,0	145,9	2,3	27,0	14,1	7,2
do 20 let	2,6	148,0	3,2	26,1	9,6	9,1
20 – 29 let	198,5	147,8	2,4	26,1	13,3	7,1
30 – 39 let	309,6	144,9	2,0	28,0	14,2	7,1
40 – 49 let	392,0	146,7	2,5	25,8	14,2	6,3
50 – 59 let	298,5	144,5	2,4	28,3	14,2	9,0
60 a více let	49,8	147,4	1,8	25,5	15,1	5,5

Přesčas podle pohlaví a věku



Nemoc podle pohlaví a věku



Měsíční odpracovaná a neodpracovaná doba podle vzdělání

stupeň dosaženého vzdělání (KKOV)	počet zaměst. tis. osob	odpracovaná doba		neodpracovaná doba		
		celkem hod/měs	z toho přesčas hod/měs	celkem hod/měs	z toho	
					dovolená hod/měs	nemoc hod/měs
Základní a nedokončené A-C	189,9	144,6	4,7	30,1	13,2	11,1
Střední bez maturity D,E,H,J	1 191,7	147,2	5,1	27,7	13,8	8,1
Střední s maturitou K-M	1 079,0	149,5	2,8	23,8	14,1	4,6
Vyšší odborné a bakalářské N,P,R	109,8	149,6	1,5	23,4	14,4	3,4
Vysokoškolské T,V	427,6	150,2	1,0	22,7	15,3	2,2
Neuvedeno	74,8	149,2	3,0	25,2	12,8	6,3
CELKEM - mzdová sféra ČR	3 072,6	148,4	3,5	25,6	14,1	6,0

Měsíční odpracovaná a neodpracovaná doba podle krajů

kraj NUTS 3	počet zaměst. tis. osob	odpracovaná doba		neodpracovaná doba		
		celkem hod/měs	z toho přesčas hod/měs	celkem hod/měs	z toho	
					dovolená hod/měs	nemoc hod/měs
CZ010 Hlavní město Praha	569,3	150,0	1,7	23,6	14,2	4,1
CZ020 Středočeský	325,8	149,0	4,0	25,0	13,9	5,9
CZ031 Jihočeský	172,6	148,6	4,1	26,2	14,1	6,9
CZ032 Plzeňský	164,2	147,5	4,2	26,2	13,8	6,6
CZ041 Karlovarský	70,6	148,8	3,9	25,8	13,5	7,1
CZ042 Ústecký	190,0	147,5	3,7	25,4	14,1	6,1
CZ051 Liberecký	117,5	147,7	3,9	26,1	14,0	6,9
CZ052 Královéhradecký	152,0	147,4	4,2	26,6	14,1	6,6
CZ053 Pardubický	145,6	147,4	3,6	26,5	14,2	6,2
CZ063 Vysočina	133,0	147,6	4,9	26,6	14,2	6,7
CZ064 Jihomoravský	341,6	149,7	3,5	25,3	14,2	5,8
CZ071 Olomoucký	170,5	148,4	4,3	26,3	14,2	6,5
CZ072 Zlínský	165,2	147,6	4,1	27,1	13,9	6,9
CZ080 Moravskoslezský	334,7	146,3	3,9	26,6	14,2	6,7
CELKEM - mzdová sféra ČR	3 072,6	148,4	3,5	25,6	14,1	6,0

Měsíční odpracovaná a neodpracovaná doba podle státního občanství

státní občanství		počet zaměst. tis. osob	odpracovaná doba		neodpracovaná doba		
			celkem hod/měs	z toho přesčas hod/měs	celkem hod/měs	z toho	
						dovolená hod/měs	nemoc hod/měs
CZ	Česká republika	2 944,2	148,4	3,5	25,5	14,1	6,0
SK	Slovensko	58,4	147,9	4,9	26,8	14,0	6,1
UA	Ukrajina	16,8	147,6	3,9	27,4	12,4	6,8
PL	Polsko	11,6	141,8	5,5	30,1	13,4	10,2
RO	Rumunsko	4,3	148,1	3,9	25,8	10,6	3,2
BG	Bulharsko	3,3	150,6	8,3	25,9	12,2	4,1
	Ostatní	34,0	151,0	2,2	23,5	13,4	3,4
CELKEM - mzdová sféra ČR		3 072,6	148,4	3,5	25,6	14,1	6,0

Měsíční odpracovaná a neodpracovaná doba podle sekcí ekonomických činností CZ-NACE

sekce CZ-NACE		počet zaměst. tis. osob	odpracovaná doba		neodpracovaná doba		
			celkem hod/měs	z toho přesčas hod/měs	celkem hod/měs	z toho	
						dovolená hod/měs	nemoc hod/měs
A	Zemědělství, lesnictví a rybářství	93,9	154,7	6,6	26,3	14,0	6,5
B	Těžba a dobývání	28,5	139,0	5,2	29,9	16,5	6,9
C	Zpracovatelský průmysl	1 069,2	144,9	5,1	27,8	14,2	7,4
D	Výroba a rozvod elektřiny, plynu, tepla	28,5	144,1	3,2	22,6	15,6	3,2
E	Zásobování vodou, činnosti s odpady	46,0	146,7	4,8	26,5	14,8	5,6
F	Stavebnictví	202,1	152,0	4,1	25,8	13,6	6,8
G	Obchod, opravy motorových vozidel	469,4	152,8	1,9	23,0	13,2	5,4
H	Doprava a skladování	236,2	148,0	4,6	24,9	14,3	5,7
I	Ubytování, stravování a pohostinství	103,1	152,4	0,8	21,7	12,4	5,5
J	Informační a komunikační činnosti	99,1	151,3	1,5	22,8	15,0	2,4
K	Peněžnictví a pojišťovnictví	68,9	147,4	0,5	25,8	16,0	3,4
L	Činnosti v oblasti nemovitostí	42,5	152,7	0,8	22,7	13,7	5,3
M	Profesní, vědecké a technické činnosti	152,8	151,7	0,9	21,5	13,9	3,0
N	Administrativní a podpůrné činnosti	168,4	145,8	3,4	26,4	12,1	7,8
O	Veřejná správa, obrana, sociální zabezp.	6,9	140,6	0,3	30,5	17,0	4,1
P	Vzdělávání	58,8	145,3	0,6	29,0	21,1	2,7
Q	Zdravotní a sociální péče	133,3	149,1	3,1	25,4	15,0	5,4
R	Kulturní, zábavní a rekreační činnosti	23,8	154,0	1,9	20,1	13,4	3,0
S	Ostatní činnosti	41,2	150,5	1,8	24,6	14,0	4,9
CELKEM - mzdová sféra ČR		3 072,6	148,4	3,5	25,6	14,1	6,0

**Měsíční odpracovaná a neodpracovaná doba
podle hlavních tříd a tříd zaměstnání CZ-ISCO**

hlavní třída / třída zaměstnání CZ-ISCO		počet zaměst. tis. osob	odpracovaná doba		neodpracovaná doba		
			celkem hod/měs	z toho přesčas hod/měs	celkem hod/měs	z toho	
						dovolená hod/měs	nemoc hod/měs
D	Manuální pracovníci	1 636,7	147,2	5,3	27,7	13,6	8,3
T	Nemanuální pracovníci	1 433,6	149,8	1,5	23,1	14,6	3,4
1	Řídící pracovníci	142,8	151,6	0,8	21,0	14,2	2,0
11	Nejvyšší představitelé společnosti	10,7	151,7	0,3	21,0	13,7	2,3
12	Řídící prac.správy podniku, obchod., admin. a pod. činností	40,5	150,4	0,6	21,4	14,4	1,5
13	Řídící pracovníci výroby, IT, vzdělávání a příbuzných oborů	64,6	150,9	1,2	21,3	14,6	1,7
14	Řídící prac.ubyt.,strav.služeb,obchodu,ost.řídící pracovníci	26,9	155,1	0,6	20,0	13,0	3,4
2	Specialisté	326,0	149,6	1,3	23,6	16,0	2,2
21	Specialisté v oblasti vědy a techniky	95,4	148,8	1,3	22,6	15,5	1,9
22	Specialisté v oblasti zdravotnictví	35,3	152,5	3,9	23,4	14,8	3,6
23	Specialisté v oblasti výchovy a vzdělávání	30,5	143,0	0,3	31,1	24,3	1,8
24	Specialisté v obchodní sféře a veřejné správě	87,6	149,9	0,5	23,0	14,9	2,4
25	Specialisté v oblasti ICT	52,7	151,6	1,9	22,8	15,3	1,7
26	Specialisté obl. právní, sociální, kulturní a příbuz.oblastí	24,6	150,9	0,3	21,9	14,5	1,9
3	Techničtí a odborní pracovníci	605,4	149,6	1,8	23,2	14,5	3,5
31	Techničtí a odborní pracovníci v oblasti vědy a techniky	215,7	149,5	3,2	23,3	14,5	3,5
32	Odborní pracovníci v oblasti zdravotnictví	62,6	149,1	2,1	24,0	14,8	4,8
33	Odborní pracovníci v obchodní sféře a veřejné správě	280,3	149,3	0,6	23,1	14,4	3,4
34	Odborní pracovníci v obl.práva,kultury,sportu,příbuz.oborech	13,6	150,6	0,9	22,5	13,8	4,0
35	Technici v oblasti ICT	33,2	152,5	1,8	21,5	14,0	2,7
4	Úředníci	268,0	148,3	1,6	24,1	14,0	4,8
41	Všeobecní admin.pracovníci,sekretáři,pracovníci zadávání dat	91,3	151,6	0,7	22,3	13,6	3,7
42	Pracovníci informačních služeb,na přepážkách,v příb.oborech	48,3	145,5	1,0	25,6	14,2	6,1
43	Úředníci pro zpracování číselných údajů a v logistice	108,3	149,0	2,6	23,9	14,0	4,5
44	Ostatní úředníci	20,0	135,6	1,3	30,4	15,3	8,1

**Měsíční odpracovaná a neodpracovaná doba
podle hlavních tříd a tříd zaměstnání CZ-ISCO**

hlavní třída / třída zaměstnání CZ-ISCO		počet zaměst. tis. osob	odpracovaná doba		neodpracovaná doba		
			celkem hod/měs	z toho přesčas hod/měs	celkem hod/měs	z toho	
						dovolená hod/měs	nemoc hod/měs
5	Pracovníci ve službách a prodeji	375,5	151,8	2,3	23,3	12,8	6,7
51	Pracovníci v oblasti osobních služeb	101,3	152,2	1,4	22,2	12,7	5,9
52	Pracovníci v oblasti prodeje	202,5	153,1	2,2	23,1	12,6	6,6
53	Pracovníci osob.péče ve vzdělávání,zdravotnictví,příbuz.obl.	21,6	143,8	3,3	29,7	15,4	8,7
54	Pracovníci v oblasti ochrany a ostrahy	50,1	149,3	4,2	23,4	12,4	8,0
6	Kvalifikovaní pracovníci v zemědělství,lesnictví a rybářství	30,5	153,8	5,4	26,2	13,5	8,1
61	Kvalifikovaní pracovníci v zemědělství	27,2	155,3	5,8	25,5	13,4	8,2
62	Kvalifikovaní pracovníci v lesnictví, rybářství a myslivosti	3,3	141,4	2,2	31,9	14,1	7,6
7	Řemeslníci a opraváři	525,5	146,5	5,6	28,3	14,0	7,8
71	Řemeslníci,kvalif.pracovníci na stavbách(kromě elektrikářů)	87,7	148,6	4,7	28,7	13,6	8,7
72	Kovodělníci,strojírenští dělníci,pracovníci v příb.oborech	275,1	146,1	6,1	28,4	14,2	7,6
73	Pracovníci v obl.uměleckých a tradičních řemesel, polygrafie	17,3	145,7	4,1	26,5	13,6	7,5
74	Pracovníci v oboru elektroniky a elektrotechniky	63,1	147,8	6,3	26,3	14,9	5,7
75	Zpracovatelé potravin,dřeva,textilu,pracovníci příbuz.oborů	79,6	144,5	4,5	29,6	13,4	9,4
8	Obsluha strojů a zařízení, montéři	602,4	146,3	6,6	28,5	13,9	8,6
81	Obsluha stacionárních strojů a zařízení	197,5	142,1	6,3	30,2	14,3	9,7
82	Montážní dělníci výrobků a zařízení	144,9	139,8	5,6	31,8	13,6	11,1
83	Řidiči a obsluha pojezdých zařízení	259,9	153,1	7,5	25,4	13,7	6,4
9	Pomocní a nekvalifikovaní pracovníci	194,3	144,9	4,3	29,7	12,9	10,5
91	Uklízeči a pomocníci	49,4	145,1	1,3	28,4	13,1	10,1
92	Pomocní pracovníci v zemědělství, lesnictví a rybářství	6,1	155,0	5,8	28,5	13,3	9,5
93	Pomocní pracovníci těžby,staveb.,výroby,dopravy a příb.ob.	115,5	144,1	5,5	30,4	12,7	10,7
94	Pomocní pracovníci při přípravě jídla	6,1	145,2	1,7	29,5	12,3	12,3
95	Pracovníci pouličního prodeje a poskytování služeb	0,0	*	*	*	*	*
96	Pracovníci s odpady a ostatní pomocní pracovníci	17,3	145,9	5,0	29,8	13,4	9,3
	Neuvedeno	2,3	164,6	0,2	16,2	11,4	3,4
CELKEM - mzdová sféra ČR		3 072,6	148,4	3,5	25,6	14,1	6,0

**Měsíční odpracovaná a neodpracovaná doba
podle podskupin a kategorií zaměstnání CZ-ISCO**

podskupina zaměstnání / kategorie zaměstnání CZ-ISCO	počet zaměst. tis. osob	odpracovaná doba		neodpracovaná doba		
		celkem hod/měs	z toho přesčas hod/měs	celkem hod/měs	z toho	
					dovolená hod/měs	nemoc hod/měs
1120 Nejvyšší představitelé společností (kromě zájm. a příb.org.)	9,6	151,6	0,4	21,1	13,6	2,4
11201 Nejvyšší představitelé velkých společností a institucí	1,6	149,0	0,1	21,7	15,2	1,1
11202 Nejvyšší představitelé středních společností a institucí	3,7	151,4	0,8	21,4	14,0	1,6
11203 Nejvyšší představitelé malých společností a institucí	2,7	150,6	0,1	22,8	12,8	5,6
1211 Řídicí pracovníci v oblasti financí (kr.fin.,pojišť.služeb)	8,9	150,1	0,4	21,5	14,3	1,3
12111 Ekonomičtí a finanční náměstci (ředitelé)	3,0	150,5	0,1	20,8	14,3	1,0
12112 Řídicí pracovníci ekonomiky, financí (kr.fin.,pojišť.služeb)	3,0	150,8	0,4	20,7	14,2	1,1
12113 Řídicí pracovníci v oblasti účetnictví a kontrolingu	1,7	150,5	1,0	21,0	14,7	0,9
1212 Řídicí pracovníci v oblasti lidských zdrojů	2,5	147,5	0,7	23,7	15,1	2,0
12122 Řídicí pracovníci v oblasti personální	1,4	147,4	0,7	23,8	15,4	1,9
1219 Ostatní řídicí pracovníci správy podniku a pod. činností	7,3	149,8	1,1	21,9	14,7	1,9
1221 Řídicí pracovníci v obchodu, marketingu a v příb. oblastech	15,9	151,8	0,4	20,5	14,0	1,3
12211 Obchodní náměstci (ředitelé)	2,9	150,6	0,2	20,9	14,8	0,9
12212 Řídicí pracovníci v oblasti obchodu	7,6	151,7	0,5	20,6	14,0	1,4
12213 Řídicí pracovníci v oblasti marketingu	2,3	153,1	0,2	19,0	12,5	1,2
1222 Řídicí pracovníci v oblasti reklamy a styku s veřejností	0,3	148,6	0,1	21,7	15,7	0,6
1223 Řídicí pracovníci v oblasti výzkumu a vývoje	3,9	148,3	1,1	21,4	15,1	1,2
12232 Řídicí pracovníci v oblasti technického rozvoje	2,2	148,8	1,5	20,5	14,5	1,4
1311 Řídicí pracovníci v zemědělství, lesnictví a příb. oborech	3,5	151,8	1,2	21,6	15,3	2,0
13112 Řídicí pracovníci v zemědělství a zahradnictví	2,1	153,8	1,6	21,8	15,2	2,5
1321 Řídicí pracovníci v průmyslové výrobě	20,7	150,6	1,8	20,1	14,2	1,5
13211 Výrobní a techničtí náměstci (ředitelé) v průmyslové výrobě	6,3	149,7	3,0	20,0	14,6	1,3
13212 Řídicí pracovníci ve zpracovatelském průmyslu	11,2	151,5	1,3	20,5	14,0	1,6
13213 Řídicí pracovníci v energetice	1,5	143,9	0,9	20,6	16,2	1,1
1322 Řídicí pracovníci v těžbě a geologii	0,3	143,4	2,8	23,0	16,8	0,8
1323 Řídicí pracovníci ve stavebnictví a zeměměřičtí	11,1	153,7	0,5	20,2	13,4	2,3
13233 Řídicí pracovníci stavebního provozu	5,2	154,0	0,8	20,7	14,1	2,4
1324 Řídicí pracovníci v dopravě, logistice a příbuzných oborech	9,6	148,7	1,3	21,8	14,8	2,0
13241 Řídicí pracovníci v oblasti zásobování a nákupu	2,1	148,0	1,5	23,0	15,1	2,1
13242 Řídicí pracovníci v oblasti skladování	1,5	150,0	3,0	23,9	14,4	4,3
13243 Řídicí pracovníci v oblasti dopravy	3,7	148,5	0,9	19,7	14,4	1,4
13245 Řídicí pracovníci v oblasti logistiky	1,2	150,7	1,3	22,2	14,9	1,3
1330 Řídicí pracovníci v oblasti ICT	5,9	153,1	0,9	20,4	14,2	1,1
13302 Řídicí pracovníci v oblasti inf. technolog. a činností	3,7	151,0	1,3	23,3	15,8	1,4
1342 Řídicí pracovníci v oblasti zdravotnictví	2,1	150,9	3,3	25,5	17,3	1,9
13422 Primáři v oblasti zdravotnictví	0,9	153,2	5,5	25,5	17,2	1,0
1343 Řídicí pracovníci v oblasti péče o seniory	0,1	145,4	0,2	26,5	16,7	3,0
1344 Řídicí pracovníci v sociální oblasti (kromě péče o seniory)	0,2	146,4	0,4	25,1	14,8	3,2
1345 Řídicí pracovníci v oblasti vzdělávání	1,4	148,0	0,1	25,0	18,4	0,5
1346 Řídicí pracovníci v oblasti finančních, pojišťovacích služeb	4,5	147,9	0,1	24,9	16,3	1,7
13461 Řídicí pracovníci v oblasti finančních služeb	3,3	147,7	0,2	24,8	16,4	1,6
13462 Řídicí pracovníci v oblasti pojišťovacích služeb	1,0	147,4	0,1	25,8	16,3	2,0
1349 Řídicí pracovníci knihoven, muzeí, práva a bezpečnosti apod.	1,8	151,2	0,8	20,8	13,9	1,2

**Měsíční odpracovaná a neodpracovaná doba
podle podskupin a kategorií zaměstnání CZ-ISCO**

podskupina zaměstnání / kategorie zaměstnání CZ-ISCO	počet zaměst. tis. osob	odpracovaná doba		neodpracovaná doba		
		celkem hod/měs	z toho přesčas hod/měs	celkem hod/měs	z toho	
					dovolená hod/měs	nemoc hod/měs
1411 Řídící pracovníci v oblasti ubytovacích služeb	0,8	156,4	0,2	16,7	11,9	0,4
1412 Řídící pracovníci v oblasti stravovacích služeb	1,4	149,3	0,3	24,5	13,7	7,1
1420 Řídící pracovníci v maloobchodě a velkoobchodě	16,0	154,2	0,9	20,5	13,0	3,5
14201 Řídící pracovníci v maloobchodě	8,6	150,9	1,5	24,5	14,0	5,3
14202 Řídící pracovníci ve velkoobchodě	3,5	156,2	0,3	17,1	12,4	1,1
1431 Řídící pracovníci kultury, vydavatelství, sportu, zábavy	1,3	153,1	0,2	20,7	15,5	2,7
1439 Řídící pracovníci CK, nemovitostí, osob., oprav. aj. služeb	5,9	160,6	0,3	17,4	12,3	2,0
14394 Řídící pracovníci v oblasti nemovitostí	3,4	167,5	0,0	13,4	11,3	0,4
2111 Fyzici a astronomové	3,1	145,9	0,4	25,9	17,6	1,8
21111 Výzkumní, vývojoví vědeckí pracovníci ve fyzikálních oborech	2,6	146,1	0,4	25,6	17,6	1,7
2113 Chemici (kromě chemického inženýrství)	2,1	147,1	0,2	24,7	17,3	1,9
2120 Specialisté matematiky, statistiky a pojistné matematiky	0,6	147,4	0,1	25,1	18,0	0,9
2131 Biologové, botanici, zoologové a příbuzní specialisté	5,0	146,5	0,5	27,1	17,0	1,5
2132 Specialisté v zemědělství, lesnictví, rybářství a vod.hosp.	3,9	151,5	0,4	21,7	14,9	1,9
2141 Specialisté v oblasti průmysl.inženýrství a příbuz.oblastech	12,5	146,4	1,2	22,7	15,8	2,2
21414 Specialisté v oblasti dopravy	4,7	143,4	0,7	21,7	17,0	2,4
2142 Stavební inženýři	12,4	153,0	0,9	20,6	14,4	1,9
2144 Strojní inženýři	19,0	147,0	2,7	22,9	15,3	2,3
21442 Strojní inženýři projektanti, konstruktéři	7,9	146,7	2,6	23,5	15,2	2,2
2145 Chemičtí inženýři a spec.v gumár.,plast.,potrav.,vodár.apod	3,8	146,1	0,9	23,9	15,1	1,9
2146 Důlní, hutní a slévárenští inženýři	0,7	141,0	0,8	25,5	16,2	2,4
2149 Inženýři v ostat.obor. (textil.,kožed',.polygraf.,dřev.apod)	3,9	148,5	1,0	21,4	14,9	1,8
2151 Inženýři elektrotechnici a energetici	10,2	148,2	1,8	22,5	15,7	1,6
21512 Inženýři elektrotechnici,energetici projektanti,konstruktéři	3,3	146,2	2,0	25,5	16,3	2,0
2152 Inženýři elektronici	4,3	155,3	2,1	20,6	15,4	1,0
2153 Inženýři elektronických komunikací (vč. radiokomunikací)	1,1	150,4	1,6	22,7	16,7	0,9
2163 Průmysloví a produktoví designéři, módní návrháři	0,2	147,1	5,3	24,4	15,2	2,7
2166 Grafici a výtvarníci v multimédiích	0,5	152,0	0,7	21,4	13,9	1,0
2212 Lékaři specialisté	11,7	157,2	7,0	22,6	15,2	2,5
22128 Lékaři bez atestace (kromě oborů praktického lékařství)	1,9	165,5	17,7	26,4	16,1	3,4
2221 Všeobecné sestry se specializací	8,9	145,3	4,0	26,4	16,1	5,0
22212 Sestry pro intenzivní péči (vč. pediatrie a neonatologie)	2,4	145,2	6,1	26,5	16,1	5,6
2250 Veterinární lékaři	0,1	147,6	0,5	25,3	19,9	2,5
2262 Farmaceuti	5,5	151,7	2,6	24,8	14,7	4,3
22622 Farmaceuti se specializací pro veřejné lékárenství	3,8	150,0	2,0	26,3	14,8	5,1
2265 Specialisté v oblasti dietetiky a výživy	0,2	147,6	2,6	27,4	15,6	4,5
2269 Specialisté v oblasti zdravotnictví j.n.	0,1	141,2	0,8	30,5	16,5	8,4
2310 Učitelé na VŠ	19,9	141,9	0,1	32,1	26,2	1,1
23102 Profesori na VŠ	2,1	141,1	0,0	33,0	27,2	1,2
23103 Docenti na VŠ	4,3	141,3	0,0	32,7	26,9	1,2
23104 Odborní asistenti na VŠ	9,1	141,0	0,1	33,0	27,3	1,1
2320 Učitelé odborných předmětů, praktického vyučování, lektori	1,6	148,0	1,1	24,5	18,8	1,6
2411 Specialisté v oblasti účetnictví	17,1	150,2	0,8	22,9	14,6	2,9

**Měsíční odpracovaná a neodpracovaná doba
podle podskupin a kategorií zaměstnání CZ-ISCO**

podskupina zaměstnání / kategorie zaměstnání CZ-ISCO	počet zaměst. tis. osob	odpracovaná doba		neodpracovaná doba		
		celkem hod/měs	z toho přesčas hod/měs	celkem hod/měs	z toho	
					dovolená hod/měs	nemoc hod/měs
24111 Hlavní účetní	6,5	148,6	0,7	23,6	14,4	3,6
2412 Finanční a investiční poradci a příbuzní specialisté	6,0	148,9	0,5	25,0	15,7	3,0
24124 Bankovní makléři	2,5	147,5	1,0	27,4	16,4	3,7
2413 Finanční analytici, specialisté v peněžnictví, pojišťovnictví	9,9	148,2	0,5	24,9	16,2	2,7
2422 Specialisté v oblasti strategie a politiky organizací	12,4	149,2	0,3	23,2	14,5	1,8
2423 Specialisté v oblasti personálního řízení	3,2	146,3	1,0	24,9	15,4	2,7
2424 Specialisté v oblasti vzdělávání a rozvoje lidských zdrojů	0,9	145,9	0,6	25,5	17,4	2,0
2431 Specialisté v oblasti reklamy a marketingu, průzkumu trhu	13,1	149,9	0,3	22,5	14,0	2,9
24311 Specialisté v oblasti marketingu	8,0	149,5	0,3	22,4	14,6	2,3
2511 Systémoví analytici	8,0	149,1	1,3	23,4	16,3	1,5
2512 Vývojáři softwaru	8,7	154,5	1,7	20,9	14,0	1,0
2513 Vývojáři webu a multimédií	0,2	150,2	0,6	24,0	14,8	1,6
2514 Programátoři počítačových aplikací specialisté	16,9	150,7	1,7	23,6	15,5	2,1
2519 Specialisté v oblasti testování softwaru, příbuzní pracovníci	2,8	149,5	1,2	23,7	15,7	2,1
2521 Návrháři a správci databází	1,6	148,0	1,4	25,9	17,7	2,6
2522 Systémoví administrátoři, správci počítačových sítí	9,8	153,0	3,3	22,7	15,7	1,7
2523 Specialisté v oblasti počítačových sítí (kromě správců)	1,3	149,1	1,3	23,3	15,2	1,7
2529 Specialisté v oblasti bezpečnosti dat a příbuzní pracovníci	0,4	149,0	1,5	23,9	15,9	1,5
2611 Advokátní koncipienti a příbuzní pracovníci	3,0	159,4	0,0	15,8	10,7	1,9
2619 Podnikoví právníci, ostatní specialisté v oblasti práva	2,9	148,3	0,3	23,6	15,7	2,4
2621 Specialisté archiváři, kurátoři a správci památkových objektů	0,1	145,4	0,4	26,0	16,3	3,1
2622 Specialisté v knihovnách a v příbuzných oblastech	0,5	144,1	0,2	29,0	17,3	5,0
2631 Specialisté v oblasti ekonomie	4,8	147,9	0,2	21,5	15,1	1,2
26312 Specialisté v oblasti podnikové ekonomie	4,6	148,0	0,2	21,4	15,0	1,2
2632 Sociologové, antropologové a specialisté v příbuzných oborech	0,1	148,0	0,0	26,0	17,3	2,1
2633 Filozofové, historici a politologové	0,2	147,6	0,1	26,5	17,1	2,8
2634 Psychologové	0,1	143,5	0,0	28,9	18,2	3,3
2635 Specialisté v oblasti sociální práce	1,2	145,6	0,3	27,1	15,9	3,5
2636 Specialisté v církevní oblasti a v příbuzných oblastech	1,6	148,6	0,0	25,0	16,6	1,7
2642 Redaktoři, novináři a příbuzní pracovníci	4,8	149,8	0,5	22,9	15,0	2,1
2643 Překladaelé, tlumočníci a jazykovědci	0,8	153,7	0,6	20,6	14,0	0,8
2654 Režiséři, dramaturgové, produkční a příbuzní specialisté	1,2	156,4	0,2	21,8	10,7	3,6
2656 Moderátoři v rozhlasu, televizi a ostatní moderátoři	0,1	146,3	0,2	26,3	16,8	2,1
3111 Technici v chem. a fyzikálních vědách (kr.chem.inženýrství)	2,9	145,6	1,2	24,9	16,4	3,1
3112 Stavební technici	26,5	152,2	0,7	21,3	13,7	3,3
31124 Stavební technici přípravy a realizace investic, inženýringu	5,4	150,1	0,4	21,4	14,4	2,2
31126 Stavební technici provozní	6,3	151,8	1,4	23,1	14,7	3,0
3113 Elektrotechnici a technici energetici	19,4	148,2	2,6	22,3	14,9	2,8
31136 Elektrotechnici, tech. energetici přístrojů, strojů, zařízení	4,1	149,2	2,4	21,4	15,4	2,0
3114 Technici elektroniky	8,8	151,4	3,7	22,9	14,4	3,1
31146 Technici elektroniky přístrojů, strojů a zařízení	4,2	152,6	5,0	23,1	14,8	3,2
3115 Strojírenští technici	47,9	148,5	3,0	23,7	14,3	3,8
31152 Strojírenští technici projektanti, konstruktéři	6,8	150,0	1,8	22,1	14,1	2,2

**Měsíční odpracovaná a neodpracovaná doba
podle podskupin a kategorií zaměstnání CZ-ISCO**

podskupina zaměstnání / kategorie zaměstnání CZ-ISCO	počet zaměst. tis. osob	odpracovaná doba		neodpracovaná doba		
		celkem hod/měs	z toho přesčas hod/měs	celkem hod/měs	z toho	
					dovolená hod/měs	nemoc hod/měs
31153 Strojírenští technici technologové, normovači	7,9	146,9	3,2	24,6	15,0	2,9
31155 Strojírenští technici kontroly kvality, laboranti	10,3	145,5	4,5	25,2	14,8	4,1
31156 Strojírenští technici přístrojů, strojů a zařízení	9,0	151,1	2,3	22,5	13,8	4,1
3116 Technici v chem.inženýrství,gumár.,plast.,potrav.,vodár.apod	9,3	145,1	2,3	24,8	15,2	3,7
31165 Chemičtí technici kontroly kvality,laboranti,prac.v příb.ob.	4,5	143,8	2,4	25,4	15,1	4,2
3117 Důlní, hutní a slévárenští technici	2,3	141,6	3,7	25,3	16,0	2,5
3119 Technici v ost.obor.(textil.,kožed',polygraf., dřev.apod)	20,7	147,6	2,7	24,0	14,8	3,3
31195 Technici kontroly kvality, laboranti v ost. průmysl. oborech	4,8	145,5	5,6	26,6	15,1	5,2
3121 Mistři a příbuzní prac.v těžbě,hutní výrobě,slévárenství	2,1	143,2	4,9	26,6	16,1	3,9
3122 Mistři a příbuzní prac.ve výrobě (kr.hutnictví,slévárenství)	45,5	150,6	5,7	23,3	14,7	3,5
31221 Mistři a příbuzní pracovníci v elektrotechnice a energetice	6,3	148,1	4,2	22,8	15,4	2,8
31223 Mistři a příbuzní pracovníci ve strojírenství	17,3	150,8	5,7	23,4	14,9	3,0
31224 Mistři a příbuzní prac.v chemii, farmacii, potravinářství	3,5	150,6	6,8	23,6	15,1	3,6
3123 Mistři a příbuzní pracovníci ve stavebnictví	8,5	152,3	2,9	23,9	13,8	5,4
3131 Operátoři velinů na výrobu,rozvod elektrické energie a tepla	0,4	151,7	6,8	20,3	15,6	2,6
3133 Operátoři velinů pro chem.výr.(kromě zprac.ropy,zem.plynu)	0,9	144,7	4,9	24,3	15,6	5,2
3141 Technici, laboranti v biolog.a příbuz. oborech (kr.zdravot.)	2,1	146,0	1,3	27,1	16,9	3,8
3142 Technici v oblasti zemědělství, rybářství a vodohospodářství	9,1	153,4	1,9	21,7	13,9	3,4
3143 Technici v oblasti lesnictví a myslivosti	1,0	148,6	0,7	23,4	15,6	1,6
3153 Piloti, navigátoři a palubní technici	0,5	146,5	0,2	21,7	13,2	1,4
3154 Řídící letového provozu	0,4	130,3	6,4	24,1	18,4	1,6
3211 Technici a asistenti pro obsluhu lékařských zařízení	1,2	151,1	9,5	28,7	18,1	4,4
3212 Odborní laboranti, laboratorní asistenti v obl.zdravotnictví	4,9	147,6	4,6	29,3	17,8	4,4
32121 Zdravotní laboranti	4,2	147,6	5,1	29,6	17,8	4,7
3213 Farmaceutičtí asistenti	4,7	150,6	2,0	25,6	16,2	3,3
3221 Všeobecné sestry bez specializace	37,2	149,4	1,8	23,3	14,4	5,1
32211 Všeobecné sestry s osvědčením	35,7	149,5	1,8	23,2	14,4	5,0
3222 Porodní asistentky bez specializace	1,3	144,6	3,2	26,2	15,6	5,8
3255 Odborní pracovníci v oblasti rehabilitace	3,2	143,1	0,8	27,3	15,6	6,5
3256 Zdravotničtí asistenti (praktické sestry)	1,7	145,0	4,2	24,5	13,8	6,2
3258 Zdravotničtí záchranáři	0,2	147,1	8,6	25,6	15,8	6,1
3259 Nutriční asist., ergoterapeuti bez spec.,ost.odb.zdrav.prac.	0,2	146,3	1,7	27,8	16,6	4,0
3311 Zprostředkovatelé finančních transakcí a finanční makléři	1,3	144,8	0,1	28,6	15,7	4,5
3312 Odborní pracovníci v oblasti peněžnictví	13,3	144,3	0,4	28,2	16,2	4,2
33121 Odborní poradci v peněžnictví	7,7	144,4	0,3	28,5	16,2	4,9
33122 Přepážkoví konzultanti v peněžnictví	3,4	144,6	0,5	27,6	16,0	3,5
3313 Odborní pracovníci účetnictví, ekonomiky, personalistiky	71,3	149,2	0,6	23,4	14,5	3,1
33131 Odborní účetní všeobecní	31,6	150,5	0,3	22,8	14,2	2,9
33132 Odborní účetní mzdoví	6,8	148,2	1,1	23,8	14,8	2,8
33133 Odborní účetní finanční a investiční	6,9	148,5	0,6	23,7	15,4	2,4
33135 Odborní fakturanti	3,2	149,3	0,7	23,6	14,4	3,1
33137 Odborní pracovníci kalkulací, cen, nákladů a rozpočtů	4,8	148,7	0,9	22,7	14,9	2,5
33138 Odborní pracovníci v oblasti personalistiky, ekonomové práce	3,3	144,8	0,9	25,6	14,6	3,9

**Měsíční odpracovaná a neodpracovaná doba
podle podskupin a kategorií zaměstnání CZ-ISCO**

podskupina zaměstnání / kategorie zaměstnání CZ-ISCO	počet zaměst. tis. osob	odpracovaná doba		neodpracovaná doba		
		celkem hod/měs	z toho přesčas hod/měs	celkem hod/měs	z toho	
					dovolená hod/měs	nemoc hod/měs
3314 Odborní pracovníci matematiky, statistiky, pojistné mat.	0,3	146,5	1,6	25,0	15,7	2,4
3315 Odhadci, zbožíznalci a likvidátoři	1,4	144,2	0,3	29,3	16,0	9,0
3321 Odborní pracovníci v oblasti pojišťovnictví	5,8	143,6	0,1	28,6	17,1	5,3
3322 Obchodní zástupci	55,4	152,9	0,3	19,9	13,1	2,7
3323 Nákupčí	16,5	148,4	0,9	23,4	14,7	2,7
3331 Odbytoví a přepravní agenti, celní deklaranti	10,4	148,2	1,9	24,0	14,8	3,8
33311 Odbytoví agenti	7,6	148,1	1,9	24,6	14,8	4,1
3333 Odborní pracovníci úřadů práce a pracovních agentur	0,5	148,1	0,0	24,8	14,4	3,5
3339 Obchod.,reklamační ref.,prac.propag.a reklamy,ost.zprostřed.	38,0	149,4	0,5	22,6	13,6	3,7
33391 Pracovníci v oblasti propagace a reklamy	3,5	153,9	0,1	19,9	11,8	4,2
33392 Obchodní referenti	31,2	148,2	0,5	23,6	14,1	3,8
3341 Vedoucí v oblasti administrativních agend	9,3	146,8	2,1	25,1	15,1	4,2
33417 Vedoucí úředníků v logistice	4,5	150,6	3,2	23,0	14,7	2,7
3342 Odborní administrativní pracovníci v právní oblasti	1,6	147,6	0,1	24,7	15,3	2,6
3343 Odborní pracovníci v administrativě a správě organizace	47,8	148,7	0,7	23,7	15,0	3,4
33431 Odborní asistenti v administrativě	23,6	148,6	0,6	23,7	14,8	3,6
33432 Odborní pracovníci hospodářské správy	7,8	149,3	0,4	22,9	14,7	4,2
33433 Odborní pracovníci organizace a řízení	5,2	150,7	0,9	22,2	15,3	1,9
3412 Odborní pracovníci v oblasti sociální práce	2,8	147,7	0,4	25,4	15,8	3,0
3431 Fotografové	0,2	150,0	2,7	24,7	15,6	3,0
3432 Aranžéři a příbuzní pracovníci	3,1	157,7	0,5	17,0	11,4	2,7
3434 Šéfkuchaři a šéfcukráři	1,2	151,6	2,5	23,1	14,1	4,2
3511 Technici provozu ICT, technici programátoři	12,8	154,8	2,1	19,7	12,7	2,6
3512 Technici uživatelské podpory ICT	9,6	148,8	1,5	24,6	15,5	3,7
3513 Technici počítačových sítí a systémů	5,2	151,8	1,4	21,3	14,0	2,1
3521 Technici v oblasti vysílání a audiovizuálních záznamů	1,5	148,3	3,1	23,7	15,4	2,5
3522 Technici v oblasti telekomunikací a radiokomunikací	3,0	157,1	2,8	19,7	13,9	1,8
4110 Všeobecní administrativní pracovníci	63,3	152,2	0,8	21,7	13,3	3,6
4120 Sekretáři (všeobecní)	21,7	151,3	0,4	22,7	14,3	3,4
4132 Pracovníci pro zadávání dat	4,7	147,9	2,0	25,3	15,0	3,7
41321 Operátoři počítačů pro vkládání dat	2,3	148,8	2,2	25,6	15,5	2,9
4211 Pokladníci ve fin.institucích,na poštách,prac.v příb.oborech	11,8	137,4	0,5	28,3	14,9	6,6
42111 Pokladníci ve finančních institucích	1,6	145,1	0,6	29,6	16,3	5,2
42113 Přepážkoví pracovníci na poštách	8,2	133,1	0,3	29,5	15,0	7,3
4212 Bookmakeři, krupiéři a pracovníci v příbuzných oborech	2,9	147,6	1,3	21,8	13,9	4,0
42122 Úředníci sázkových kanceláří	1,5	144,1	0,0	22,7	14,8	3,9
4214 Inkasisté pohledávek a příbuzní pracovníci	0,9	149,2	0,9	23,0	15,5	3,6
4221 Pracovníci cestovního ruchu (kromě průvodců)	4,3	149,3	0,4	24,7	14,3	5,8
4222 Pracovníci v zákaznických kontaktních centrech	12,1	143,0	1,2	28,8	14,5	8,1
4223 Operátoři telefonních panelů	1,1	142,2	2,3	27,6	14,7	7,2
4224 Receptní v hotelích a dalších ubytovacích zařízeních	5,4	152,4	1,7	19,7	12,3	4,1
4225 Pracovníci v informačních kancelářích	0,7	143,7	1,3	27,2	15,9	9,0
4226 Receptní (kr.receptních v hotelích, ubytovacích zařízeních)	6,5	154,6	1,2	22,6	14,0	4,6

**Měsíční odpracovaná a neodpracovaná doba
podle podskupin a kategorií zaměstnání CZ-ISCO**

podskupina zaměstnání / kategorie zaměstnání CZ-ISCO	počet zaměst. tis. osob	odpracovaná doba		neodpracovaná doba		
		celkem hod/měs	z toho přesčas hod/měs	celkem hod/měs	z toho	
					dovolená hod/měs	nemoc hod/měs
4311 Úředníci v oblasti účetnictví	37,8	150,1	0,6	22,8	13,4	4,4
43111 Účetní všeobecní	20,9	151,8	0,4	21,4	13,6	3,0
43112 Účetní finanční a investiční	1,5	149,0	0,5	24,0	14,7	3,1
43114 Pracovníci kalkulací, cen a nákladů	1,7	139,6	1,1	31,0	11,9	13,6
43115 Fakturanti	6,9	148,9	0,9	23,7	13,7	4,4
4312 Úředníci v oblasti statistiky, finančnictví a pojišťovnictví	2,7	146,8	0,9	25,9	15,8	2,6
4313 Mzdoví účetní	2,8	148,9	0,5	25,0	13,1	6,8
4321 Úředníci ve skladech	30,7	148,7	3,4	25,6	14,1	6,0
4322 Úředníci ve výrobě	7,2	145,2	3,2	26,4	14,9	4,4
4323 Pracovníci v dopravě a přepravě	26,5	148,9	4,7	22,5	14,5	3,2
43231 Mistři v dopravě	2,3	145,6	7,0	24,5	16,3	3,1
43232 Dopravní dispečeri	8,0	151,4	2,1	21,1	13,4	3,2
43233 Provozní technici v dopravě	1,9	146,9	2,9	23,1	15,0	3,2
43234 Operátoři dopravy a přepravy, vozoví disponenti	4,1	146,9	3,1	24,2	15,3	3,1
43235 Výpravčí	4,2	145,1	10,8	22,7	15,3	3,3
43236 Dozorčí přepravy a depa	1,0	157,2	10,1	22,6	16,4	3,2
4412 Pracovníci poštovního provozu (kromě úředníků na přepážkách)	14,4	131,4	1,7	32,5	15,1	9,8
44121 Pracovníci vnitřní poštovní služby	2,1	134,2	1,3	29,8	15,4	7,5
44123 Pracovníci poštovní přepravy	1,2	127,2	4,2	32,1	14,6	11,1
44125 Doručovatelé listovních poštovních zásilek	4,4	130,4	0,4	33,3	15,1	10,7
4415 Pracovníci evidence dat a archivů	0,8	142,9	0,4	27,3	16,4	4,5
4416 Personální referenti	3,1	147,4	0,8	24,7	15,0	3,7
5111 Stevardi a jiní obslužní pracovníci v dopravě	1,5	145,4	2,7	23,7	10,6	6,0
5112 Průvodčí a příbuzní pracovníci v osobní dopravě	3,4	135,9	7,7	30,5	14,3	9,9
5120 Kuchaři (kromě šéfkuchařů), pomocní kuchaři	33,6	151,2	1,5	23,5	12,7	6,9
51201 Kuchaři (kromě šéfkuchařů)	25,1	152,2	1,7	22,7	12,6	6,2
51203 Pomocní kuchaři	5,5	148,8	1,5	24,5	12,7	6,9
5131 Čišníci a servírky	31,3	155,4	0,8	20,5	12,7	5,3
5142 Kosmetiči a pracovníci v příbuzných oborech	1,9	154,2	1,1	20,7	10,9	4,7
5151 Vedoucí provozu stravovacích, ubytovacích a dalších zařízení	12,6	151,0	0,9	22,4	12,1	6,7
51512 Vedoucí provozu ubyt.,strav., pohostinství (kr.škol.jidelen)	5,5	149,7	0,7	23,1	12,6	5,8
5153 Správci objektů	6,4	152,5	0,9	21,9	13,4	4,6
5169 Pracovníci v oblasti osobních služeb j.n.	0,8	158,6	2,6	22,4	13,9	4,2
5222 Vedoucí pracovních týmů v prodejnách	23,4	154,5	2,3	21,9	13,5	4,5
5223 Prodavači v prodejnách	140,0	153,2	2,1	23,2	12,6	6,9
52231 Prodavači smíšeného zboží	20,1	149,6	1,6	27,5	13,5	10,9
52232 Prodavači potravinářského zboží	37,6	152,7	3,4	27,3	12,4	10,8
52234 Prodavači drogistického zboží, kosmetiky	4,8	160,8	1,0	21,7	13,4	4,7
52235 Prodavači textilu, obuvi a kožené galanterie	13,9	151,9	1,3	20,7	12,3	4,7
52236 Prodavači elektrotechniky, elektroniky a domácích potřeb	6,9	153,3	1,2	21,0	13,2	3,7
52237 Prodavači stavebnin a příbuzného materiálu	3,4	151,3	2,9	24,4	14,0	7,2
5230 Pokladníci a prodavači vstupenek a jízdenek	15,4	146,8	2,1	26,3	13,7	8,4
52303 Pokladníci v prodejnách	8,1	145,6	1,9	27,8	13,0	10,5

**Měsíční odpracovaná a neodpracovaná doba
podle podskupin a kategorií zaměstnání CZ-ISCO**

podskupina zaměstnání / kategorie zaměstnání CZ-ISCO	počet zaměst. tis. osob	odpracovaná doba		neodpracovaná doba		
		celkem hod/měs	z toho přesčas hod/měs	celkem hod/měs	z toho	
					dovolená hod/měs	nemoc hod/měs
52305 Pokladníci a prodavači jízdenek v osobní dopravě	2,3	146,1	4,2	26,6	16,7	6,4
5244 Prodejci po telefonu	0,3	148,6	2,3	25,4	14,0	5,4
5245 Obsluha čerpacích stanic, mycích linek dopravních prostředků	11,7	159,4	4,2	19,3	11,0	6,5
5246 Obsluha v zařízeních rychlého občerstvení	1,6	148,3	4,1	27,3	10,5	8,6
5321 Ošetřovatelé a prac. sociálních služeb v obl. pobytové péče	6,8	142,7	1,8	27,6	14,8	8,4
53212 Pracovníci přímé obslužné péče v oblasti pobytové péče	3,6	143,1	1,8	27,7	14,7	7,3
5322 Ošetřovatelé a prac.soc.slужeb v obl.ambul. služeb,dom. péče	1,7	143,3	1,9	32,1	15,2	9,1
5329 Sanitáři,laboratorní pracovníci,ost.prac.ve zdrav.a soc.obl.	9,6	144,7	3,6	30,1	15,4	9,4
53295 Sanitáři	7,4	144,3	4,2	30,1	15,9	8,7
5411 Hasiči podnikových sborů	2,5	146,7	7,5	22,6	15,9	4,1
54114 Hasiči podnikových sborů	2,5	146,6	7,4	22,6	15,9	4,0
5414 Pracovníci ostrahy a bezpečnostních agentur	46,3	149,4	4,0	23,6	12,2	8,3
54141 Vrátní	11,9	147,3	3,6	25,9	12,6	9,7
54142 Pracovníci ostrahy, strážníci	29,7	150,1	4,3	23,2	12,1	8,1
61131 Zahradníci pro pěstování zahradních rostlin	0,3	147,5	2,9	28,9	15,9	6,9
6121 Chovatelé hospodářských zvířat (kromě drůbeže)	15,5	156,7	6,5	26,2	13,2	10,4
61213 Chovatelé a ošetřovatelé skotu, koz a ovcí	11,4	156,3	6,6	27,5	13,2	11,7
6122 Chovatelé drůbeže	0,8	148,9	1,9	26,3	14,2	7,3
6210 Kvalifikovaní pracovníci v lesnictví a příbuzných oblastech	2,2	140,2	2,8	32,3	13,5	8,3
62102 Kvalifikovaní pracovníci pro těžbu dřeva	0,3	130,2	1,8	40,8	16,0	10,9
7112 Zedníci, kamnáři, dlaždiči a montéři suchých staveb	23,0	149,1	3,9	29,1	13,2	9,0
71121 Zedníci (kromě zedníků ohnivzdorného zdiva)	17,8	148,3	4,7	30,2	13,4	9,7
7115 Tesaři a stavební truhláři	6,1	145,7	5,0	32,0	12,8	12,5
71151 Tesaři	3,3	150,4	7,7	30,0	13,0	10,1
7119 Kvalifik.staveb.dělníci,staveb.údržbáři budov,montéři apod.	20,4	152,9	6,0	26,8	13,6	7,9
71195 Kvalifikovaní stavební dělníci hlavní stavební výroby	9,8	152,8	9,8	30,3	13,9	10,3
7126 Instalatéri,potrubaři,stavební zámečníci a stavební klempíři	14,8	146,2	4,4	27,0	14,7	6,7
7132 Lakýrníci a natěrači (kromě stavebních)	6,6	144,3	7,2	29,3	14,5	8,5
7211 Modeláři, formíři, jádraři a sléváči ve slévárnách	2,8	140,5	8,1	32,3	14,0	10,9
7212 Svářeči, řezači plamenem a páječi	24,5	141,2	6,5	32,8	14,3	9,7
72121 Svářeči	22,2	141,0	6,4	32,9	14,3	9,8
7213 Pracovníci na zpracování plechu	7,3	144,8	5,6	29,2	13,6	9,5
7214 Montéři kovových konstrukcí	4,7	147,1	7,7	31,1	14,4	10,1
7221 Kováři	0,7	133,4	5,1	35,0	15,0	12,7
7222 Nástrojaři a příbuzní pracovníci	92,8	145,4	6,0	28,9	14,2	7,8
72221 Nástrojaři	7,1	145,1	6,8	26,9	14,9	5,9
72222 Zámečníci strojů	26,7	145,6	7,0	30,8	14,3	8,5
72223 Provozní zámečníci, údržbáři	33,5	146,0	5,9	26,7	14,4	6,0
72224 Strojírenští kovodělníci	20,1	144,1	5,3	30,8	13,5	9,8
7223 Seřizovači a obsluha obráběcích strojů (kr.dřevoobráběcích)	66,4	145,7	6,8	28,2	14,4	7,3
72231 Seřizovači a obsluha konvenčních soustruhů	10,8	144,4	6,8	29,9	14,4	8,1
72232 Seřizovači a obsluha konvenčních fréz	7,0	147,4	8,2	30,0	15,0	7,7
72237 Seřizovači a obsluha číslicově řízených strojů	19,9	146,3	7,0	27,0	14,5	6,7

**Měsíční odpracovaná a neodpracovaná doba
podle podskupin a kategorií zaměstnání CZ-ISCO**

podskupina zaměstnání / kategorie zaměstnání CZ-ISCO	počet zaměst. tis. osob	odpracovaná doba		neodpracovaná doba		
		celkem hod/měs	z toho přesčas hod/měs	celkem hod/měs	z toho	
					dovolená hod/měs	nemoc hod/měs
7224 Brusiči, leštiči a ostříči nástrojů a kovů	4,3	141,9	8,6	32,7	14,3	10,7
72241 Brusiči nástrojů a kovů	3,6	142,4	8,9	32,8	14,2	10,7
7231 Mechanici a opraváři motorových vozidel	29,1	152,2	3,3	23,8	13,4	5,4
72311 Mechanici a opraváři osobních automobilů	12,2	152,3	1,8	22,0	12,6	5,0
72312 Mechanici a opraváři nákladních automobilů	5,4	150,5	6,2	27,4	14,0	6,6
7232 Mechanici a opraváři leteckých motorů a zařízení	0,9	144,4	7,4	28,2	16,3	4,7
7233 Mechanici a opraváři zeměděl., průmysl. a j. strojů, zařízení	36,7	148,1	6,9	27,1	14,4	6,8
72332 Mechanici a opraváři kolejových vozidel	4,3	137,9	4,2	28,9	15,5	7,5
72334 Mechanici a opraváři zeměděl. a lesnických strojů a zařízení	6,5	151,3	9,8	32,1	14,6	9,4
72335 Mechanici a opraváři průmyslových strojů a zařízení	14,0	148,9	7,7	24,8	14,3	5,5
7311 Výrobci, mechanici, opraváři přesných přístrojů a zařízení	0,9	138,5	4,7	31,3	15,7	7,3
7314 Keramici a pracovníci v příbuzných oborech	1,3	141,6	5,3	33,3	14,6	11,6
7315 Skláři, brusiči skla, výrobci bižuterie a skleněných ozdob	1,6	134,7	3,9	33,8	14,4	12,5
7321 Pracovníci přípravy tisku	0,9	147,0	3,0	23,3	13,2	5,9
7322 Tiskaři	5,6	148,8	4,1	23,3	12,8	6,4
7323 Pracovníci konečné úpravy tisku a vazači knih	1,0	145,8	6,7	27,9	13,5	8,6
7411 Stavební a provozní elektrikáři	8,1	149,2	5,9	26,8	14,5	6,1
7412 Elektromechanici	32,2	146,2	6,3	27,0	14,9	6,0
74121 Elektromechanici elektrických zařízení (kr.v dopr.prostřed.)	12,4	145,8	7,2	28,5	14,8	7,2
74122 Elektromechanici elektrických zařízení v dopr. prostředcích	3,2	141,7	4,7	27,8	15,2	6,3
74123 Provozní elektromechanici	13,7	146,5	6,3	26,2	15,3	5,3
7413 Montéři a opraváři elektrických vedení	5,4	150,9	8,3	25,4	15,8	5,0
74131 Montéři a opraváři silnoproudých elektrických vedení	4,5	151,1	9,5	25,8	16,2	5,3
7421 Mechanici a opraváři elektronických přístrojů	11,7	147,3	5,6	25,6	14,9	5,6
7511 Zpracovatelé masa, ryb a příbuzní pracovníci	5,6	146,8	4,4	28,8	12,8	10,9
7512 Pekaři, cukráři (kromě šéfcukrářů) a výrobci cukrovinek	7,7	151,6	5,4	26,6	12,6	9,2
75121 Pekaři	3,7	153,7	5,8	26,4	12,7	9,5
7514 Zpracovatelé ovoce, zeleniny a příbuzných produktů	0,5	133,9	7,1	36,6	11,9	13,6
7515 Ochutnávači, kontrolori kvality potravin a nápojů, příb.prac.	1,1	150,2	4,4	23,7	15,0	5,2
7522 Truhláři (kr.stavebních) a pracovníci v příbuzných oborech	13,9	146,8	3,5	28,2	13,0	9,9
7523 Seřizovači, obsluha dřevoobráběcích strojů	1,9	142,7	5,2	30,2	14,2	8,8
7532 Modeláři oděvů, střihači a příbuzní pracovníci	0,5	150,4	8,6	27,6	15,0	8,6
7533 Švadleny, šičky, vyšivači a pracovníci v příbuzných oborech	8,9	138,1	2,6	34,3	13,5	9,8
7542 Střelmistři	0,2	139,4	11,3	35,2	18,4	8,6
7543 Kvalitáři, testovači výrobků, laboranti (kr.potravin,nápojů)	18,8	143,0	5,4	28,0	14,3	7,7
7549 Báňští záchr., model.a form.(kr.slévár.),ost.řemesl.prac.j.n.	0,9	144,0	9,4	27,5	16,3	5,0
8111 Obsluha důlních zařízení (vč. horníků)	8,3	135,8	6,1	33,6	17,1	9,3
81111 Horníci v uhelných dolech (převážně ruční)	4,8	131,4	6,2	38,0	18,1	11,5
8112 Obsluha zařízení na úpravu rudných a nerudných surovin	2,0	141,7	6,2	27,6	15,5	7,3
8114 Obsluha strojů na výroby z cementu, kamene, ostatních nerostů	3,5	155,4	12,1	26,4	16,3	4,4
81141 Obsluha strojů na výrobu stavebních hmot	3,4	155,1	12,1	26,5	16,4	4,4
8121 Obsluha zařízení na zpracování kovů	26,6	140,2	6,2	31,0	14,2	10,0
81211 Obsluha zařízení hutního zprac.kovů(obsluha pecí, konvertorů)	3,6	138,8	3,4	28,5	15,1	7,4

**Měsíční odpracovaná a neodpracovaná doba
podle podskupin a kategorií zaměstnání CZ-ISCO**

podskupina zaměstnání / kategorie zaměstnání CZ-ISCO	počet zaměst.	odpracovaná doba		neodpracovaná doba		
		celkem	z toho přesčas	celkem	z toho	
	tis. osob	hod/měs	hod/měs	hod/měs	dovolená hod/měs	nemoc hod/měs
81212 Obsluha zařízení ve slévárnictví (taviči, slévači)	3,5	142,8	8,6	31,0	14,1	10,9
81215 Obsluha zařízení na tváření kovů ve válcovnách	4,1	138,5	4,2	28,9	15,5	7,1
8122 Obsluha lakov.a j.zařízení na povrch.úpravu kovů,j.materiálů	5,8	143,1	5,9	29,4	13,2	10,0
8131 Obsluha strojů a zařízení pro chemickou výrobu	11,3	138,3	4,3	29,6	15,4	8,3
8141 Obsluha strojů na výrobu a zpracování výrobků z pryže	10,6	140,6	7,5	31,5	14,7	10,0
8142 Obsluha strojů na výrobu a zpracování výrobků z plastu	27,2	139,8	5,1	31,1	13,6	12,1
8143 Obsluha strojů na výrobu a zpracování výrobků z papíru	3,1	140,5	5,1	31,1	13,1	13,1
8151 Obsluha strojů na úpr.vláken,dopřádání,navíjení příze,nití	1,5	141,6	6,0	29,6	14,8	9,9
8152 Obsluha tkacích a pletacích strojů	1,8	135,1	4,9	35,0	13,4	10,8
8153 Obsluha šicích a vyšivacích strojů	4,2	141,0	6,6	33,1	13,4	13,0
8154 Obsluha strojů na bělení,barvení,čištění,další úpravu tkanin	0,8	130,8	3,2	36,2	15,1	10,6
8156 Obsluha strojů na výrobu obuvi a příbuzných výrobků	0,4	138,2	6,2	34,7	13,0	13,4
8157 Obsluha strojů v prádelnách a čistírnách	1,5	140,7	3,2	32,7	15,1	10,4
8159 Obsluha strojů na výrobu,úpravu textil.,kožen.výrobků j.n.	2,3	134,4	5,0	36,4	14,2	13,1
8160 Obsluha strojů na výrobu potravin a příbuzných výrobků	21,2	143,8	8,8	32,4	13,9	11,4
8171 Obsluha strojů a zařízení na výrobu a zpracování papíru	0,8	146,7	8,7	26,5	14,6	6,1
8172 Obsluha automatiz. strojů a zařízení na prvotní zprac.dřeva	2,9	144,6	6,7	30,6	13,5	11,7
8181 Obsluha strojů a zařízení na výrobu skla,keramiky,stavebnin	12,5	142,3	5,6	27,8	14,4	8,3
81811 Obsluha strojů a zařízení na výrobu skla	7,8	141,5	5,6	27,8	14,3	8,8
8182 Obsluha parních turbín, kotlů a příbuzných zařízení	4,1	152,2	10,1	22,7	15,0	3,9
8183 Obsluha strojů na balení, plnění a etiketování	5,8	141,7	5,3	30,2	13,3	10,4
8189 Obsluha stacionárních strojů a zařízení j.n.	19,8	144,4	6,0	26,3	14,5	6,3
81891 Obsluha zařízení ve vodáren. a vodohospod.(vč.čistíren vody)	4,7	143,7	4,8	25,3	16,1	4,8
81896 Obsluha zařízení na výrobu a rozvod energií	3,4	143,4	3,6	22,7	15,5	4,3
81897 Obsluha průmyslových robotů	3,7	142,4	7,2	28,4	14,5	8,9
8211 Montážní dělníci mechanických zařízení	41,2	139,4	6,0	31,3	13,2	10,6
8212 Montážní dělníci elektrických, energet. a elektron. zařízení	44,2	139,0	5,1	31,9	13,7	10,9
82121 Montážní dělníci elektrických a energetických zařízení	31,4	138,8	4,8	31,7	13,8	10,4
82122 Montážní dělníci elektronických zařízení	12,5	139,3	6,0	32,8	13,4	12,6
8219 Montážní dělníci ostatních výrobků	59,3	140,4	5,7	32,0	13,8	11,6
82191 Montážní dělníci výrobků z kovů	15,2	142,3	7,1	32,4	14,1	10,7
82192 Montážní dělníci výrobků z pryže a plastů	9,8	138,9	4,9	32,2	13,8	11,7
82197 Montážní dělníci výrobků z kombinovaných materiálů	20,9	138,4	5,5	31,6	14,2	11,5
8311 Strojvedoucí a řidiči kolejových motorových vozíků	7,7	143,3	9,7	26,2	14,8	5,0
83112 Strojvedoucí lokomotiv, vlaků	6,2	141,5	9,3	25,8	14,6	5,0
8312 Signalisti,brzdaři,výhybkáři,posunovači,příbuzní pracovníci	7,9	141,1	7,2	25,1	15,1	6,1
8322 Řidiči osobních a malých dodávkových automobilů, taxikáři	15,0	153,8	3,8	22,8	13,2	4,4
83221 Řidiči osobních a malých dodávkových automobilů	12,0	153,5	3,7	22,6	13,1	4,1
8331 Řidiči autobusů, trolejbusů a tramvají	16,9	159,9	16,4	28,7	14,6	8,9
83311 Řidiči autobusů v městské hromadné dopravě	8,1	162,0	18,5	29,4	15,0	9,6
83312 Řidiči autobusů v dálkové přepravě osob	3,9	161,9	19,0	27,5	13,2	7,3
8332 Řidiči nákladních automobilů, tahačů a speciálních vozidel	107,9	155,9	6,2	23,6	13,3	5,6
83321 Řidiči nákladních automobilů (kromě tahačů)	58,3	155,2	7,3	25,1	13,6	6,3

**Měsíční odpracovaná a neodpracovaná doba
podle podskupin a kategorií zaměstnání CZ-ISCO**

podskupina zaměstnání / kategorie zaměstnání CZ-ISCO	počet zaměst.	odpracovaná doba		neodpracovaná doba		
		celkem	z toho přesčas	celkem	z toho	
	tis. osob	hod/měs	hod/měs	hod/měs	hod/měs	hod/měs
83322 Řidiči tahačů	19,3	154,6	2,9	21,8	12,8	5,0
8341 Řidiči a obsluha zemědělských a lesnických strojů	18,1	160,3	14,5	28,4	14,6	7,2
83411 Traktoristé a obsluha zemědělských strojů	16,8	161,0	15,3	28,7	14,6	7,6
8342 Obsluha železničních, zemních a příbuzných strojů a zařízení	12,3	156,3	12,1	27,5	14,4	7,3
83422 Obsluha zemních a příbuzných strojů	9,7	157,2	12,4	26,8	14,1	7,1
8343 Obsluha jeřábů, zdvihacích a podobných manipulačních zařízení	5,8	144,7	7,1	29,4	14,2	8,9
8344 Obsluha vysokozdvizných a jiných vozíků a skladníci	63,8	147,3	5,4	26,6	13,8	7,4
83441 Řidiči vysokozdvizných vozíků	13,5	143,7	6,9	27,7	14,2	8,5
83443 Skladníci, obsluha manipulačních vozíků	46,5	148,3	5,3	26,3	13,6	7,2
9112 Uklízeči a pomocníci v hotelích, admin., průmysl. a j. objektech	47,3	145,3	1,3	28,0	13,0	9,7
91121 Uklízeči a pomocníci v administrativních objektech	8,2	141,9	0,9	30,3	13,7	10,2
91122 Uklízeči a pomocníci ve zdravotnických, sociálních zařízeních	5,5	145,0	2,2	29,8	14,7	9,2
91123 Uklízeči a pomocníci v ubytovacích a vzdělávacích zařízeních	8,2	148,4	0,4	26,4	13,5	7,8
91124 Uklízeči strav. zařízení, potravinář., farmaceut. výrob. prostor	2,0	142,8	1,9	31,6	12,1	11,9
91126 Uklízeči výr. prostor (kromě potravin., farmac. výroby), skladů	6,2	138,2	1,1	31,1	12,8	11,6
9211 Pomocní pracovníci v rostlinné výrobě	2,2	161,1	10,8	25,4	13,2	4,0
9311 Pomocní pracovníci v oblasti těžby	0,9	136,9	3,6	29,0	16,1	7,6
9312 Figurantí, dělníci výkop. prací a dělníci výstavby inženýr. děl	4,6	154,2	11,0	31,0	13,6	9,5
93123 Dělníci v oblasti výstavby inženýrských děl	3,4	153,4	11,1	32,6	13,8	10,0
9313 Dělníci v oblasti výstavby budov	9,6	147,1	2,2	30,9	12,0	12,3
9321 Ruční baliči, plniči a etiketovači	6,8	142,0	4,9	31,3	13,3	11,4
9329 Manipulační a ostatní pomocní dělníci ve výrobě	63,5	142,4	5,7	30,5	12,5	10,7
93291 Manipulační dělníci ve výrobě	22,2	143,2	6,5	29,8	12,9	9,8
93292 Pomocní dělníci ve výrobě	24,0	142,2	5,8	32,3	12,4	11,9
93293 Pomocní montážní dělníci	5,0	140,0	3,5	27,8	12,5	10,2
9333 Pomocní manipulační pracovníci (kromě výroby)	25,9	144,7	4,8	30,2	13,2	10,8
93331 Pomocní skladníci	14,0	145,1	5,8	29,7	13,5	10,2
93332 Pomocní manipulační pracovníci v dopravě	2,2	138,7	4,7	31,8	14,3	10,9
93333 Pomocní pracovníci obchodního provozu	2,7	154,8	1,3	27,2	13,9	9,1
9412 Pomocníci v kuchyni	4,1	143,4	1,4	31,1	12,5	14,1
9611 Pracovníci odvozu a recyklace odpadů	2,0	149,3	7,5	28,1	13,8	8,5
9613 Uklízeči veřejných prostranství, čističi kanalizací	3,0	147,7	7,0	28,0	14,5	7,9
9621 Kurýři, doručovatelé balíků a nosiči zavazadel	0,4	151,7	2,2	21,2	12,5	3,4
9622 Pomocní pracovníci údržby budov a souvisejících prostor	2,2	145,8	3,2	25,3	13,4	7,0
9623 Pracovníci odečtu měřidel, výběru peněz z prodejních automatů	0,3	139,9	1,7	26,0	15,6	6,0



Technický popis

Dodatek – Technický popis šetření

Technický popis šetření přibližuje metodické postupy používané při zpracování mzdové sféry Informačního systému o průměrném výdělků (ISPV MZS). Popis je rozdělen do pěti kapitol: koncepce šetření, vstupní údaje, nejdůležitější sledované ukazatele, dopočtové metody a kvalita odhadů a definice vybraných pojmů.

1. Koncepce šetření

Kapitola popisuje základní soubor šetření, postup při výběru ekonomických subjektů (ES) a strukturu výběrového souboru mzdové sféry ISPV-MZS.

1.1. Základní soubor

Základním souborem ISPV-MZS je soubor aktivních ekonomických subjektů, definovaný na základě registru ekonomických subjektů (RES) Českého statistického úřadu (ČSÚ), které odměňují mzdou podle § 109, odst. 2 zákona č. 262/2006 Sb., zákoníku práce, ve znění pozdějších předpisů. RES je detailně popsán na internetových stránkách ČSÚ (www.czso.cz). Informace o subjektech, které neodměňují mzdou, ale platem, jsou získávány z Informačních systémů o platech a služebním příjmu, spravovaných Ministerstvem financí.

1.2. Výběrový design ISPV-MZS

Výběr ekonomických subjektů v ISPV-MZS lze charakterizovat jako jednostupňový stratifikovaný výběr. Výběrovými jednotkami jsou ekonomické subjekty, na které se v případě vybrání vztahuje zpravodajská povinnost. Statistickými jednotkami jsou zaměstnanci, kteří jsou nositeli sledovaných statistických znaků. Základní soubor (ZS) je rozdělen do oblastí (strat) podle:

- institucionálních sektorů,
- velikostních kategorií,
- odvětvových skupin,
- regionů (krajů).

V jednotlivých oblastech, které vznikly rozdělením ZS dle příslušných stratifikačních kritérií, je vybrán stanovený podíl ekonomických subjektů. Výběr je prováděn z institucionálních sektorů používaných v národních účtech, tj. ze sektorů nefinančních podniků, finančních institucí, vládních institucí, domácností (podnikatelů – fyzických osob) a neziskových institucí sloužících domácnostem.

V početně největších sektorech – v nefinančních podnicích a domácnostech – jsou subjekty s 250 a více zaměstnanci zařazeny do šetření plošně (výběr s pravděpodobností rovnou 1). Menší subjekty s 1 až 249 zaměstnanci jsou vybírány v jednotlivých stratech systematickým

náhodným výběrem s nesterjními pravděpodobnostmi bez vracení. Pravděpodobnosti výběru se liší podle velikosti subjektu, a jejich výše je určena výběrovým podílem uvedeným v tabulce 1. Výběr ekonomických subjektů s 1 až 9 zaměstnanci je prováděn jednorázově každé 4 roky, přičemž poslední výběr byl uskutečněn za rok 2014. Výběrový soubor ekonomických subjektů s 10 až 249 zaměstnanci se obměňuje metodou rotujícího panelu s periodou rotace devět let, tzn. k plné obměně dojde za devět let.

Velikostní kategorie pro výběr		
Kategorie	Počet zaměstnanců	Výběrový podíl [%]
1	1 až 9	1,2
2	10 až 49	4,5
3	50 až 249	15
4	250 a více	100

Tabulka 1

V sektorech finančních a vládních institucí jsou do výběrového souboru zařazeny plošně subjekty s 50 a více zaměstnanci, v sektoru neziskových institucí s 65 a více zaměstnanci. Menší subjekty z těchto sektorů podléhají pravděpodobnostnímu výběru.

Ekonomické subjekty se vybírají v 6 základních odvětvových skupinách: zemědělství, průmysl, stavebnictví, obchod, tržní služby a ostatní služby. V rámci základních skupin jsou pomocí klastrové analýzy určena podrobnější strata na základě podobnosti mzdové úrovně a struktury zaměstnání.

Regionem se z hlediska výběru jednotek rozumí kraj ve smyslu ústavního zákona č. 347/1997 Sb., v platném znění.

1.3. Struktura výběrového souboru ISPV-MZS

Statistické šetření ISPV-MZS za rok 2015 zahrnuje 5 424 ekonomických subjektů, které představují 1 638 tisíc zaměstnanců (viz tabulka 2).

Soubor ISPV mzdové sféry	
Počet ekonomických subjektů	5 424
- z toho přímo sbírané ES	3 890
- z toho mikrosubjekty za rok 2014	1 534
Počet zaměstnanců	1 638 tisíc

Tabulka 2

Strukturu výběrového souboru ISPV-MZS (obsahuje vstupní údaje vyhovující kontrolám ISPV-MZS) ukazují z různého pohledu následující tabulky. Složení výběrového souboru ISPV-MZS z odvětvového hlediska ukazuje tabulka 3. Tabulka 4 zobrazuje strukturu souboru ISPV-MZS z regionálního pohledu.

Odvětvová skladba výběrového souboru ISPV-MZS

Kód CZ-NACE	Sekce	Počet ES
A	Zemědělství, lesnictví a rybářství	171
B	Těžba a dobývání	30
C	Zpracovatelský průmysl	1 593
D	Výroba a rozvod elektřiny, plynu, tepla	60
E	Zásobování vodou, činnosti související s odpady	77
F	Stavebnictví	358
G	Obchod, opravy motorových vozidel	922
H	Doprava a skladování	266
I	Ubytování, stravování a pohostinství	185
J	Informační a komunikační činnosti	169
K	Peněžnictví a pojišťovnictví	167
L	Činnosti v oblasti nemovitostí	115
M	Profesní, vědecké a technické činnosti	413
N	Administrativní a podpůrné činnosti	255
O	Veřejná správa, obrana, sociální zabezpečení	8
P	Vzdělávání	72
Q	Zdravotní a sociální péče	337
R	Kulturní, zábavní a rekreační činnosti	91
S	Ostatní činnosti	135

Tabulka 3

Regionální skladba výběrového souboru ISPV-MZS

Kód NUTS 3	Kraj	Počet ES
CZ010	Hlavní město Praha	1 583
CZ020	Středočeský	997
CZ031	Jihočeský	707
CZ032	Plzeňský	709
CZ041	Karlovarský	433
CZ042	Ústecký	733
CZ051	Liberecký	530
CZ052	Královéhradecký	656
CZ053	Pardubický	632
CZ063	Vysočina	560
CZ064	Jihomoravský	1 119
CZ071	Olomoucký	652
CZ072	Zlínský	658
CZ080	Moravskoslezský	999

Tabulka 4

2. Vstupní údaje

Kapitola popisuje specifika sběru dat pro šetření ISPV-MZS, nejdůležitější vstupní údaje a používané klasifikace a číselníky.

2.1. Sběr dat

Ekonomické subjekty, na které se vztahuje zpravodajská povinnost, vykazují do statistického šetření ISPV-MZS údaje o všech zaměstnancích v pracovním poměru. Vybraná zpravodajská jednotka předává data na Ministerstvo práce a sociálních věcí, které je orgánem vykonávajícím státní statistickou službu.

Ekonomické subjekty s 1 až 9 zaměstnanci vykazují údaje za všechny zaměstnance jednou za čtyři roky v rámci evropského šetření SES (tzv. šetření mikrosubjektů). Získané údaje jsou po následující 4 roky používány pro šetření ISPV-MZS, přičemž údaje jsou harmonizovány na základní soubor mikrosubjektů ČSÚ příslušného období.

Ekonomické subjekty s 10 a více zaměstnanci vykazují čtyřikrát ročně za jednotlivá čtvrtletí základní informace za celý subjekt a za pololetí a celý rok navíc podrobné údaje o všech svých zaměstnancích. Termínem pro předání dat od respondentů je 25. den měsíce následujícího po skončení sledovaného období.

Předávaná data mají formu databázových souborů a obsahují informace o zaměstnavateli a zaměstnancích. U více než 90 % respondentů je zdrojem dat pro šetření mzdový a personální systém. Datové soubory jsou předávány ve více než 99 % případů elektronickou poštou, zbylá část respondentů posílá data na disketě.

Pro kontrolu a opravu dat připravených mzdovým a personálním systémem respondenta, případně pro pořízení vstupních dat, je určen „Lokální pořizovací program ISPV 2016“, který si respondent před použitím nainstaluje na lokální disk svého počítače.

Pořizovací program řeší i zabezpečení dat při přenosu od respondenta ke zpracovateli. Používá přitom hybridní šifrování s veřejným a privátním klíčem. Veřejný klíč je součástí instalace pořizovacího programu, privátní klíč je uložen na interním serveru zpracovatele. Zašifrovaná data se ukládají do souboru s formátem S/MIME verze 3.

Pokud se respondenti šetření chtějí vyhnout instalaci programu, je pro ně připraven „Internetový kontrolní program“, přes který lze data zaslat z kteréhokoliv počítače připojeného k internetu. Tento program taktéž umožňuje kontrolu dat vytvořených mzdovým systémem a jejich zabezpečený přenos ke zpracovateli pomocí certifikovaného šifrovaného komunikačního protokolu https. V tomto programu však není umožněno respondentům provádět opravy dat.

Oba programy jsou volně k dispozici na stránkách www.ispv.cz v sekci Pro respondenty šetření.

2.2. Nejdůležitější vstupní údaje

Šetření ISPV-MZS monitoruje s pololetní periodicitou úroveň a strukturu hrubé měsíční mzdy a pracovní doby zaměstnanců ve mzdové sféře ČR. Nejdůležitější třídění podle osobních i podnikových charakteristik jsou obsažena v této publikaci a patří mezi ně pohlaví, věk, vzdělání, místo pracoviště, státní občanství, odvětví ekonomické činnosti podle klasifikace CZ-NACE a zaměstnání podle klasifikace CZ-ISCO.

Celková hrubá mzda je součtem mzdy za práci, náhrad mzdy a odměn za pracovní pohotovost, které jsou přímo sbíranými položkami. Mzda je definována v § 109, odst. 2 zákona č. 262/2006 Sb., zákoníku práce, ve znění pozdějších předpisů. Šetření ISPV-MZS sleduje i strukturu hrubé měsíční mzdy, tj. podíl odměn, příplatků a náhrad mzdy.

V rámci statistického vykazování pracovní doby zaměstnanců je zjišťována její odpracovaná a neodpracovaná část. Vstupní věta o zaměstnanci obsahuje odpracovanou dobu za sledované období, a z ní počet přesčasových hodin. Odpracovaná doba u zaměstnanců odměňovaných měsíční mzdou nezahrnuje dobu svátků v jinak pracovních dnech. Věta dále obsahuje celkovou neodpracovanou dobu za sledované období, z ní počet hodin dovolené a nemoci.

2.3. Klasifikace a číselníky

ISPV-MZS používá standardní statistické klasifikace a číselníky (podrobněji popsané na www.czso.cz). ISPV je pod názvem Čtvrtletní šetření o průměrném výdělku součástí programu statistických zjišťování, a proto je použití platných statistických klasifikací závazné jak pro orgán vykonávající státní statistickou službu, tak pro zpravodajské jednotky, které poskytují údaje pro statistické zjišťování. ISPV-MZS používá následující klasifikace a číselníky:

CZ-ISCO **Klasifikace zaměstnání;** vydáno sdělením ČSÚ č. 206/2010 Sb. ze dne 16. června 2010 o zavedení Klasifikace zaměstnání CZ-ISCO. Poslední aktualizace byla provedena k 1. červenci 2015 sdělením ČSÚ č. 140/2015 Sb. ze dne 11. června 2015 o aktualizaci Klasifikace zaměstnání (CZ-ISCO).

CZ-ICSE **Klasifikace postavení v zaměstnání;** vydáno sdělením ČSÚ č. 494/2003 Sb. ze dne 18. prosince 2003 o vydání Klasifikace postavení v zaměstnání.

KKOV	Klasifikace kmenových oborů vzdělání; od 1. ledna 2009 převzalo MŠMT gesci za Klasifikaci kmenových oborů vzdělání (KKOV) jako resortní klasifikaci.
LAU 1	Číselník okresů; od 1. ledna 2008 je systém statistické klasifikace územních struktur v České republice rozdělen, v souladu se systémem Eurostatu, na dvě části: klasifikace CZ-NUTS a systém LAU (Local Administrative Units). Z hlediska statistiky mají LAU závazný charakter. Jednotky LAU 1 (dřívější NUTS 4) jsou v ČR tvořeny okresy. Územní jednotky na úrovni LAU 1 přebírají kódy od dřívějších jednotek NUTS 4. Proti NUTS 4 jsou v LAU 1 následující změny: - do kódů LAU 1 okresů krajů Vysočina a Jihomoravského se promítá změna kódů NUTS 3 těchto krajů, - Praha se na úrovni LAU 1 nečlení.
CZ-NACE	Klasifikace ekonomických činností (CZ-NACE); vydáno sdělením ČSÚ č. 244/2007 Sb. ze dne 18. září 2007 o zavedení Klasifikace ekonomických činností.
CZ-GEONOM	Klasifikace zemí; vydáno sdělením ČSÚ č. 487/2003 Sb. ze dne 18. prosince 2003 o vydání Klasifikace zemí. Poslední aktualizace byla provedena k 15. prosinci 2008 sdělením ČSÚ č. 429/2008 Sb. ze dne 26. listopadu 2008 o aktualizaci Klasifikace zemí a o ukončení zveřejňování aktualizací.

3. Nejdůležitější sledované ukazatele

Kapitola popisuje nejdůležitější sledované ukazatele, algoritmy jejich výpočtu a srovnání ukazatelů s obdobnými ukazateli mzdové statistiky ČSÚ. Kapitola je rozdělena na sestavy hrubé měsíční mzdy a odpracované a neodpracované doby.

3.1. Hrubá měsíční mzda (sestavy MZS Mx)

Hrubá měsíční mzda je v ISPV-MZS definována jako součet mzdy za práci, náhrad mzdy a odměny za pracovní pohotovost za sledované období. Hrubá měsíční mzda za pracovní poměr zaměstnance se vypočte podle vzorce:

$$HMM = \frac{MZDA + NAHRADY + POHOTOV}{MESPLAC_prep}$$

kde:

HMM	je hrubá měsíční mzda zaměstnance,
MZDA	je mzda za práci zaměstnance v kumulaci za sledované období (vstupní položka věty o zaměstnanci),
NAHRADY	jsou náhrady mzdy zaměstnance v kumulaci za sledované období (vstupní položka věty o zaměstnanci),
POHOTOV	je odměna za pracovní pohotovost zaměstnance v kumulaci za sledované období (vstupní položka věty o zaměstnanci),
MESPLAC_prep	je počet přepočtených placených měsíců zaměstnance, tj. počet měsíců, které zaměstnanec odpracoval nebo za které pobíral náhrady mzdy (vyjma náhrady za dobu dočasně pracovní neschopnosti).

Počet přepočtených placených měsíců MESPLAC_prep je roven počtu kalendářních měsíců (6 při 1. pololetí, 12 při celém roku) v případě, že zaměstnanec s plným pracovním úvazkem po celé sledované období pracoval, nebo pobíral náhrady mzdy (s výjimkou náhrady za dobu dočasně pracovní neschopnosti). Pokud byl zaměstnanec v evidenčním stavu kratší dobu než sledované období, bude jeho počet placených měsíců zkrácen poměrem počtu pracovních dnů v evidenčním stavu a ve sledovaném období. Měl-li zaměstnanec sjednán kratší pracovní úvazek, bude jeho počet placených měsíců zkrácen poměrem kratšího a plného úvazku. Podobně se počet placených měsíců zkrátí, pokud zaměstnanec měl tzv. neplacenou absenci (např. neplacené volno, nemoc, ošetřování člena rodiny).

Při výpočtu charakteristik hrubé měsíční mzdy (např. medián, průměr) za určitou skupinu zaměstnanců vstupuje každý zaměstnanec do výpočtu s váhou odpovídající počtu jeho placených měsíců za sledované období (tzv. váha placené doby). Tedy zaměstnanec, který byl zaměstnán jen část období (nebo měl kratší úvazek, nebo byl nemocný) má menší vliv na výslednou charakteristiku. Vážený způsob výpočtu umožňuje korektní srovnání mzdové úrovně jednotlivých zaměstnání a srovnávání v čase.

Počet zaměstnanců je vypočten jako podíl součtu **přepočtených placených měsíců** za určitou skupinu zaměstnanců a počtu kalendářních měsíců ve sledovaném období (6 při 1. pololetí, 12 při celém roku).

Měsíční placená doba vyjadřuje počet placených hodin – součet hodin odpracovaných a hodin s náhradou mzdy (vyjma náhrady za dobu dočasně pracovní neschopnosti) za plně placený měsíc. Výpočet je konzistentní s výpočtem hrubé měsíční mzdy.

Kritéria pro zahrnutí zaměstnance do výpočtů výše uvedených ukazatelů jsou následující:

- přepočtený počet placených měsíců zaměstnance je alespoň jeden měsíc,

- stanovená týdenní pracovní doba na dané pracovní místo je alespoň 30 hodin (dle doporučení Eurostatu).

Počet zaměstnanců a hrubá měsíční mzda/plat podle ISPV jsou rozdílné od údajů **mzdové statistiky ČSÚ**. Prvním důvodem rozdílu je jiný způsob přepočtu zaměstnanců v ISPV. Počet zaměstnanců přepočtený podle placených měsíců (ISPV) na rozdíl od přepočteného počtu zaměstnanců uveřejňovaného ve mzdových šetřeních ČSÚ neobsahuje zaměstnance po dobu jejich neplacené absence (např. neplacené volno, nemoc, ošetřování člena rodiny), tj. po dobu, kdy zaměstnanci nedostávají náhrady, které jsou součástí hrubé mzdy. Menší počet zaměstnanců v ISPV pak znamená vyšší průměrnou hrubou měsíční mzdu/plat z šetření ISPV než u ČSÚ. Druhým důvodem rozdílu je skutečnost, že jsou z výpočtu vyloučeni zaměstnanci, kteří nesplňují výše uvedená kritéria pro zahrnutí zaměstnance do výpočtů.

Koncept výpočtu hrubé měsíční mzdy/platu podle ISPV, který se používá mj. ve výdělkových šetřeních Eurostatu (viz šetření Structure of Earnings Survey), umožňuje provádět přesnější srovnání mezd/platů jednotlivých skupin zaměstnanců (a zejména jednotlivých zaměstnání) bez ovlivnění neplacenou absencí.

3.2. Měsíční odpracovaná a neodpracovaná doba (sestavy MZS Tx)

Měsíční odpracovaná doba zaměstnance se vypočte podle vzorce:

$$\text{ODPRACD}_{\text{mes}} = \frac{\text{ODPRACD}}{\text{MESEVID}_{\text{prep}}}$$

kde:

- ODPRACD_{mes} je měsíční odpracovaná doba zaměstnance,
- ODPRACD je odpracovaná doba zaměstnance v kumulaci za sledované období (vstupní položka věty o zaměstnanci),
- MESEVID_{prep} je počet přepočtených evidenčních měsíců zaměstnance, tj. počet měsíců, odpovídajících délce pracovního úvazku a délce pracovního poměru ve sledovaném období.

Počet přepočtených evidenčních měsíců MESEVID_{prep} je roven počtu kalendářních měsíců v případě, že zaměstnanec s plným pracovním úvazkem byl po celé sledované období v pracovním poměru a nebyl na mateřské či rodičovské dovolené. Pokud byl zaměstnanec v evidenčním stavu kratší dobu než sledované období, bude jeho počet evidenčních měsíců zkrácen poměrem počtu pracovních dnů v evidenčním stavu a ve sledovaném období. Mě-li zaměstnanec sjednán kratší pracovní úvazek, bude jeho počet evidenčních měsíců zkrácen poměrem kratšího a plného úvazku.

Průměrná měsíční odpracovaná doba za určitou skupinu zaměstnanců je vypočtena jako vážená charakteristika, v níž má měsíční odpracovaná doba každého zaměstnance váhu odpovídající počtu jeho evidenčních měsíců ve sledovaném období (tzv. váha evidenční doby). Tedy zaměstnanec, který byl zaměstnán jen po část období (nebo měl kratší úvazek) má menší vliv na výsledný průměr. Vážený způsob výpočtu umožňuje korektní srovnání průměrné odpracované doby podle jednotlivých zaměstnání a v jednotlivých letech.

Obdobně jako odpracovaná doba se počítají měsíční neodpracovaná doba a průměrné měsíční údaje o přesčasu, dovolené a nemoci.

Počet zaměstnanců je vypočten jako podíl součtu **přepočtených evidenčních měsíců** za určitou skupinu zaměstnanců a počtu kalendářních měsíců ve sledovaném období (6 při 1. pololetí, 12 při celém roku).

Kritéria pro zahrnutí zaměstnance do výpočtů výše uvedených ukazatelů jsou stejná jako u mzdových sestav:

- přepočtený počet placených měsíců zaměstnance je alespoň jeden měsíc,
- stanovená týdenní pracovní doba na dané pracovní místo je alespoň 30 hodin (dle doporučení Eurostatu).

4. Dupočtové metody a kvalita odhadů

Kapitola popisuje používané dupočtové metody – imputaci, vážení dle výběru a poststratifikaci, a dále hodnotí kvalitu statistických odhadů.

4.1. Dupočtové metody

Dupočtové metody používané v ISPV-MZS umožňují získat z dat výběrového šetření odhady charakteristik zaměstnanecké populace. Harmonizace dat ISPV s údaji z výkaznictví ČSÚ přináší věrohodný a podrobný pohled na odměňování a pohyb pracovních sil na trhu práce.

Dupočet výběrového souboru ISPV na základní soubor zaměstnanců ČR a řešení neodpovědí (tzv. non-response) či chyb v předaných datech vybraného ekonomického subjektu je v ISPV-MZS řešen metodou historické imputace a metodou vážení dle pravděpodobnosti výběru subjektu a poststratifikací souboru na údaje získané ze mzdové statistiky ČSÚ.

Metoda historické imputace využívá data stejného respondenta z předchozího období, která jsou následně upravena o průměrnou změnu vykázanou u podobných podniků. Tato metoda je v ISPV-MZS používána jen u subjektů s 1000 a více zaměstnanci.

Na základě pravděpodobnosti výběru každého ekonomického subjektu jsou určeny primární váhové koeficienty. Podnikové váhy jsou upraveny tak, aby zohlednily podnikovou non-response a aby umožňovaly dopočet na základní soubor v rámci jednotlivých vážících strat.

V závěrečné fázi dopočtu je provedena poststratifikace na přepočtený počet zaměstnanců a objem mezd podle mzdového výkaznictví ČSÚ ve srovnatelném období, a to v třídění na jednotlivé sekce odvětvové klasifikace CZ-NACE.

Použitý váhový systém zvyšuje vliv dat ekonomických subjektů s relativně malým zastoupením ve výběrovém souboru. Relativně nejméně zastoupené jsou ve výběrovém souboru ISPV-MZS malé ekonomické subjekty s 1 až 49 zaměstnanci, což je vyjádřeno největšími hodnotami vah při výpočtech odhadů.

4.2. Kvalita statistických odhadů

Odhadované charakteristiky podléhají dvěma typům chyb – výběrovým chybám a nevýběrovým chybám. Nevýběrové chyby bývají způsobeny především špatnou kvalitou dat předávaných respondenty (neúplné a chybné údaje) a jejich vliv je snižován několikanásobnými kontrolními mechanismy a častými kontakty zpracovatele šetření s respondenty. Výběrové chyby jsou způsobeny faktorem náhody při pravděpodobnostním výběru v rámci ISPV-MZS. Tyto chyby jsou podstatně sníženy použitou stratifikací.

Kvalita odhadu mediánu hrubé měsíční mzdy podle podskupin a kategorií zaměstnání CZ-ISCO je uvedena v tabulce MZS-M8 ve sloupci Kvalita odhadu. Kvalita odhadu je rozdělena do následujících kategorií:

- Kategorie „A“ charakterizuje nejkvalitnější odhady mediánu hrubé měsíční mzdy s průměrnou chybou odhadu $\pm 1,5$ %.
- Kategorie „B“ představuje odhady mediánu hrubé měsíční mzdy s průměrnou chybou $\pm 5,0$ %.
- Kategorie „C“ charakterizuje odhady mediánu hrubé měsíční mzdy s průměrnou chybou $\pm 10,0$ %.

Symboly „A“, „B“ nebo „C“ uvedené v závorkách označují ta zaměstnání, u kterých existuje přirozená dominance jednoho nebo dvou ekonomických subjektů. Konkrétně se jedná o případy, kdy je v daném zaměstnání více než 80 % zaměstnanců v pracovním poměru k jednomu nebo dvěma dominantním subjektům.

5. Definice vybraných pojmů

Ekonomický subjekt	Ekonomický subjekt je právnický subjekt nebo fyzická osoba s postavením podnikatele, zapsaná do registru ekonomických subjektů ČSÚ. Každému ekonomickému subjektu se přiděluje identifikační číslo (IČO).
Organizační jednotka	Z hlediska výdělkové statistiky ISPV se dělí ekonomické subjekty na organizační jednotky podle okresu, ve kterém jednotky působí. Organizační jednotku tvoří všechny útvary ekonomického subjektu, které působí ve stejném okrese.
Zpravodajská jednotka	Zpravodajskou jednotkou je právnická osoba, organizační složka státu nebo fyzická osoba, od nichž se požaduje poskytnutí údajů ve statistickém zjišťování podle zákona č. 89/1995 Sb., o státní statistické službě ve znění pozdějších předpisů.
Sledované období	Sledované období je období od začátku roku do konce čtvrtletí, ve kterém se statistické zjišťování provádí.
Mzdová sféra	Do mzdové sféry patří subjekty, které odměňují mzdou podle § 109, odst. 2 zákona č. 262/2006 Sb., zákoníku práce, ve znění pozdějších předpisů.
Platová sféra	Do platové sféry patří subjekty, které odměňují platem podle zákona č. 262/2006 Sb., zákoníku práce, podle zákona č. 234/2014 Sb., o státní službě, podle zákona č. 221/1999 Sb., o vojácích z povolání a podle zákona č. 361/2003 Sb., o služebním příjmu pro příslušníky bezpečnostních sborů, ve znění pozdějších předpisů.
Soubor ISPV-MZS	Souborem ISPV mzdové sféry je soubor ekonomických subjektů definovaný na základě registru ekonomických subjektů Českého statistického úřadu.



Příloha

Dotazník

Abychom maximalizovali efekt naší práce a přizpůsobili ji Vaším potřebám, dovolujeme si předložit Vám následující dotazník, zaměřený na zjištění Vašich názorů na publikaci a celé šetření ISPV. Chcete-li přispět k tomuto úsilí a spolupodílet se na tvorbě mzdových statistických šetření, prosíme, vyplňte následující dotazník a odešlete na adresu zpracovatele šetření, uvedenou na druhé stránce publikace.

1 Kdo jste? (nepovinný údaj)

Jméno:

Adresa:

E-mail:

2 Proč se zajímáte o mzdovou statistiku?

2.1 Mzdová statistika mě zajímá převážně jako

- zaměstnavatele zaměstnance odboráře z jiných důvodů

2.2 K jakému specifickému účelu publikaci používáte?

- pro informaci/zajímá mě to
 využívám ve své profesi
 k usměrňování mzdového vývoje
 jako zdroj informací pro kolektivní vyjednávání
 jako zdroj dat pro výzkum
 ke studiu

2.3 Využíváte i jiné zdroje informací o výdělcích?

- Český statistický úřad
 šetření poradenských firem
 informace od zaměstnavatelských svazů, odborových organizací
 tisk

3 Jak hodnotíte obsah publikace?

3.1 Do jaké míry publikace vyhovuje Vaším potřebám?

- do značné míry málo nevyhovuje

Příloha

3.2 Rozsah publikace je

- vyhovující příliš velký nedostatečný

3.3 Forma tabulek je

- vyhovující málo přehledná nevhovující

3.4 Jsou používané indikátory mzdového vývoje (průměrný hodinový výdělek, měsíční hrubá mzda) a údaje o odpracovaném čase (placená doba, odpracovaná doba) dostatečně srozumitelné?

- ano částečně vůbec ne

3.5 Které statistiky používáte?

- průměr medián kvartily decily

3.6 Postačuje technický popis šetření v dodatku publikace k získání základního přehledu o použitých metodách a postupech?

- ano částečně vůbec ne nevím

3.7 Používáte i další formy výsledků šetření ISPV?

- na stránkách www.mpsv.cz na stránkách www.ispv.cz

3.8 Máte námět pro zlepšení úrovně výsledkové publikace?

.....

.....

.....

4 Co jste se dověděli z výsledků šetření?

4.1 Poskytuje statistické šetření ISPV celkově užitečné informace o úrovni výdělků podle zaměstnání?

- ano částečně vůbec ne

4.2 Máte námět pro zlepšení úrovně šetření?

.....

.....

.....