



INFORMAČNÍ SYSTÉM O PRŮMĚRNÉM VÝDĚLKU

**rok
2017
Mzdová sféra**

Revidované výsledky ke dni 20.3.2019

WWW.ISPV.CZ

Copyright - MPSV ČR

Publikace ani její část nesmí být kopírována, rozšiřována a zařazována do informačních systémů v jakékoliv formě (elektronické, mechanické, optické, magnetické aj.) bez písemného souhlasu

Ministerstva práce a sociálních věcí

Zpracovatel: TREXIMA, spol. s r.o., třída Tomáše Bati 299, Louky, 763 02 Zlín

OBSAH

Úvodní část

Základní informace o ISPV.....	7
Základní metodické přístupy	8
Popis publikovaných tabulek	9
Komentář k revidovaným výsledkům za rok 2017	10

Výsledková část – mzdová sféra ČR

Hrubá měsíční mzda

Základní informace o hrubé měsíční mzdě	15
Hrubá měsíční mzda podle pohlaví a věku.....	16
Hrubá měsíční mzda podle vzdělání.....	18
Hrubá měsíční mzda podle krajů.....	20
Hrubá měsíční mzda podle státního občanství	22
Hrubá měsíční mzda podle sekcí ekonomických činností CZ-NACE.....	22
Hrubá měsíční mzda podle hlavních tříd a tříd zaměstnání CZ-ISCO.....	24
Hrubá měsíční mzda podle podskupin a kategorií zaměstnání CZ-ISCO.....	28

Měsíční odpracovaná a neodpracovaná doba

Základní informace o měsíční odpracované a neodpracované době.....	53
Měsíční odpracovaná a neodpracovaná doba podle pohlaví a věku	54
Měsíční odpracovaná a neodpracovaná doba podle vzdělání	55
Měsíční odpracovaná a neodpracovaná doba podle krajů	55
Měsíční odpracovaná a neodpracovaná doba podle státního občanství.....	56
Měsíční odpracovaná a neodpracovaná doba podle sekcí ekonomických činností CZ-NACE	56
Měsíční odpracovaná a neodpracovaná doba podle hlavních tříd a tříd zaměstnání CZ-ISCO	57
Měsíční odpracovaná a neodpracovaná doba podle podskupin a kategorií zaměstnání CZ-ISCO	59

Dodatek – Technický popis šetření

1. Koncepce šetření	73
1.1 Základní soubor	73
1.2 Výběrový design ISPV-MZS	73
1.3 Struktura výběrového souboru ISPV-MZS	74
2. Vstupní údaje	76
2.1 Sběr dat	76
2.2 Nejdůležitější vstupní údaje	77
2.3 Klasifikace a číselníky	77
3. Nejdůležitější sledované ukazatele	78
3.1 Hrubá měsíční mzda	78
3.2 Měsíční odpracovaná a neodpracovaná doba	80
4. Dupočtové metody a kvalita odhadů.....	81
4.1 Dupočtové metody	81
4.2 Kvalita statistických odhadů	82
5. Definice vybraných pojmů	83



Úvodní část

Základní informace o ISPV

Informační systém o průměrném výděлку (ISPV) je systém pravidelného monitorování výdělkové úrovně a pracovní doby zaměstnanců v České republice formou statistického šetření. Sledovanými ukazateli výdělkové úrovně jsou hrubá měsíční mzda (plat) a hodinový výdělek. Šetření je obsahově harmonizováno se strukturálním šetřením EU „Structure of Earnings Survey“, viz nařízení Komise (ES) č. 1916/2000 ve znění pozdějších předpisů. Gestorem šetření je Ministerstvo práce a sociálních věcí (MPSV). K průběhu šetření a k výstupům se vyjadřuje komise, složená ze zástupců MPSV, Českého statistického úřadu (ČSÚ), Ministerstva financí, České národní banky, Českomoravské konfederace odborových svazů, Svazu průmyslu a dopravy ČR, CERGE-EI, VŠE v Praze a dalších institucí. Zpracovatelem ISPV je TRIXIMA, spol. s r.o. (www.trexima.cz).

Šetření ISPV sleduje výdělky ve mzdové i platové sféře. Ve mzdové sféře je zjišťování prováděno pod názvem „Čtvrtletní šetření o průměrném výděлку“ a je zařazeno do programu statistických zjišťování vyhlášených ČSÚ ve sbírce zákonů pro příslušný kalendářní rok (viz příloha č. 2 k vyhlášce č. 373/2017 Sb., o Programu statistických zjišťování na rok 2018) a pro vybrané ekonomické subjekty je povinné. Čtvrtletně jsou zjišťovány základní údaje o mzdách, pracovní době a počtu zaměstnanců. Pololetně jsou navíc zjišťovány podrobné údaje o mzdách, hodinových výdělcích a pracovní době jednotlivých zaměstnanců. Zdrojem dat pro platovou sféru jsou Informační systémy o platu a služebním příjmu (ISPSP), které jsou spravovány Ministerstvem financí a jsou realizovány s pololetní periodou. Informační systémy o platu a služebním příjmu zahrnují Informační systém o platu (ISP), Informační systém o platu státních zaměstnanců (ISP SZ), Informační systém o služebním platu vojáků z povolání (ISSPV) a Informační systém o služebním příjmu (ISSPr).

Publikace ISPV o mzdách a pracovní době je v odvětvovém třídění vydávána každé čtvrtletí. V každém sudém čtvrtletí je publikace rozšířena o informace o hodinových výdělcích. Vedle čtvrtletních publikací vycházejí vždy za 1. pololetí a za celý rok publikace za mzdovou a platovou sféru s údaji o mzdách a pracovní době v podrobných klasifikacích, zejména podle jednotlivých zaměstnání. Jednou ročně jsou v rámci „Regionální statistiky ceny práce“ (RSCP) vydávány publikace za jednotlivé kraje ČR.

Výsledkové publikace ISPV ve formátu Excel a ve formátu PDF jsou k dispozici na internetových stránkách MPSV (www.mpsv.cz) v sekci *Příjmy a životní úroveň*. Regionální statistika je zveřejňována na stránkách portal.mpsv.cz v sekci *Zaměstnanost* v podsekci *Statistiky* pod odkazem *Statistika výdělků*. Všechny výsledkové publikace, aktuální studie a analýzy z oblasti odměňování nabízí portál www.ispv.cz. Ten zároveň slouží jako podpora respondentům ISPV, kteří zde naleznou všechny potřebné informace a podpůrné nástroje pro zasílání dat.

Ministerstvo práce a sociálních věcí děkuje všem respondentům šetření za přípravu vstupních dat pro šetření. Svědomitý přístup respondentů a dodržování termínů pro předání dat umožňují pravidelně uveřejňovat tuto publikaci.

Základní metodické přístupy

Tato publikace přináší charakteristiky hrubé měsíční mzdy a pracovní doby získané za mzdovou sféru v rámci šetření ISPV (ISPV-MZS). V ISPV se zařazují do mzdové sféry ekonomické subjekty, které odměňují mzdou podle § 109 odst. 2 zákona č. 262/2006 Sb., zákoníku práce, ve znění pozdějších předpisů.

Primárním výsledkem ISPV jsou statistiky mzdové úrovně jednotlivých zaměstnání v ČR (od roku 2011 v klasifikaci CZ-ISCO), dále statistiky mezd a pracovní doby v členění podle charakteristik zaměstnance i zaměstnavatele.

Vedle podnikového výkaznictví ČSÚ je ISPV dalším zdrojem informací o mzdách a platech v České republice. Výkaznictví ČSÚ sbírá údaje o evidenčním počtu zaměstnanců a vyplacených mzdách za ekonomický subjekt a publikuje průměrné mzdy v členění podle podnikových charakteristik. Jeho účelem je makroekonomický pohled na jednotlivá odvětví ekonomiky v rámci dlouhé časové řady. Naproti tomu údaje z ISPV slouží primárně k porovnávání mzdové úrovně jednotlivých skupin zaměstnanců – při znalosti mzdové diference, mzdových složek, pracovní doby – mezi sebou v podrobné klasifikaci zaměstnání CZ-ISCO a v různých krajích. Navíc umožňuje standardizované srovnání mezi jednotlivými zeměmi EU. Při srovnání výsledků průměrných mezd ČSÚ a ISPV je třeba vzít v úvahu rozdílný způsob přepočtu zaměstnanců (na plné úvazky podle ČSÚ a na plnou placenou dobu podle ISPV).

Popis publikovaných tabulek

Tabulky v publikaci jsou rozděleny podle sledovaných ukazatelů do dvou základních okruhů. Charakteristiky hrubé měsíční mzdy, struktura mzdy a průměrná placená doba jsou v tabulkách s označením MZS-Mx a charakteristiky měsíční odpracované a neodpracované doby v tabulkách s označením MZS-Tx.

Tabulky typu Mx obsahují údaj o počtu zaměstnanců přepočteném podle placených měsíců (podrobnější vysvětlení v kapitole 3.1 Technického dodatku), dále nejvýznamnější charakteristiky mzdové diference (viz tabulka níže), průměrnou mzdu a její složení (podíl odměn, příplatků a náhrad) a odpovídající měsíční placenou dobu.

Tabulky typu Tx obsahují údaj o počtu zaměstnanců přepočteném podle evidenčních měsíců (podrobnější vysvětlení v kapitole 3.2 Technického dodatku), dále průměrnou měsíční pracovní dobu s výší přesčasu a neodpracovanou dobu s dobou dovolené a nemoci.

Statistické charakteristiky používané ve výsledkových tabulkách:

1. decil	První decil je hodnota, pod kterou leží 10 % nejnižších hodnot sledovaného znaku.
1. kvartil	První kvartil je hodnota, pod kterou leží 25 % nejnižších hodnot sledovaného znaku.
Medián	Medián je hodnota uprostřed vzestupně uspořádané řady hodnot sledovaného znaku, polovina hodnot je nižší než medián a druhá polovina je vyšší než medián.
3. kvartil	Třetí kvartil je hodnota, nad kterou leží 25 % nejvyšších hodnot sledovaného znaku.
9. decil	Devátý decil je hodnota, nad kterou leží 10 % nejvyšších hodnot sledovaného znaku.
Průměr	Průměr je počítán jako vážený (případně nevážený) aritmetický průměr sledovaného znaku.

Ostatní symboly používané ve výsledkových tabulkách:

Neuvedeno	Označení „Neuvedeno“ specifikuje kategorii zaměstnanců, u které nebyl uveden kód příslušného třídícího znaku.
*	Symbol „*“ označuje nezveřejnitelný údaj z důvodu malého počtu zaměstnanců (méně než 50).

Komentář k revidovaným výsledkům za rok 2017

Základní údaje o mzdách

Z údajů obsažených v Informačním systému o průměrném výděлку (ISPV) za rok 2017 ve mzdové sféře vyplývá růst průměrné i mediánové hrubé měsíční mzdy. Medián hrubé měsíční mzdy dosáhl v roce 2017 výše 25 994 Kč, meziročně vzrostl o 7,1 %. Průměrná hrubá měsíční mzda dosáhla úrovně 30 932 Kč, a zvýšila se tak o 6,8 %. Rozdíl mezi průměrnou hrubou měsíční mzdou a mediánem hrubé měsíční mzdy v roce 2017 činil 4 938 Kč. Osmdesát procent zaměstnanců pobíralo mzdy v rozpětí 14 000 Kč až 49 305 Kč za měsíc, decilový poměr byl 3,5 (poměr hodnoty devátého a prvního decilu).

Mzdy podle pohlaví a věku

Z hlediska pohlaví rostly hrubé měsíční mzdy rychleji ženám než mužům. Avšak úroveň mezd žen je stále nižší než úroveň mezd mužů. Medián hrubé měsíční mzdy u žen činil 22 765 Kč (meziroční nárůst o 7,9 %), medián hrubé měsíční mzdy u mužů byl vyšší o 5 653 Kč a dosáhl úrovně 28 418 Kč (meziroční nárůst o 7,3 %). Nejvyšší mediánová hrubá měsíční mzda byla zaznamenána pro obě pohlaví u věkové kategorie 30 – 39 let. U žen medián hrubé měsíční mzdy pro tuto věkovou kategorii dosahoval 24 015 Kč. U mužů ve věku 30 – 39 let medián hrubé mzdy činil 30 026 Kč za měsíc.

Mzdy podle vzdělání

Nejvyšší mzdy pobírali vysokoškolsky vzdělaní zaměstnanci, mediánová hrubá měsíční mzda u nich byla 39 968 Kč. Nejméně měli zaměstnanci se základním a nedokončeným vzděláním (medián 20 429 Kč/měs). Středoškoláci s maturitou si vydělali více (26 868 Kč/měs) než zaměstnanci bez maturity (23 144 Kč/měs), ale méně než zaměstnanci s vyšším odborným a bakalářským vzděláním (30 615 Kč/měs). U vysokoškoláků se očekává i vyšší decilový poměr, který činil 4,7. Ostatní dosažená vzdělání jsou ve mzdách méně variabilní a decilový poměr např. u nejpočetnější skupiny středoškoláků bez maturity dosahoval úrovně 2,8.

Mzdy podle odvětví

Ve všech odvětvových sekcích mzdové sféry dochází k růstu mediánu i průměru hrubé měsíční mzdy.

Nejvyšší rozdíl mezi mediánem a průměrem byl zaznamenán v odvětví „peněžnictví a pojišťovnictví“ (12 782 Kč/měs). Nejvyšší meziroční nárůst průměrných mezd mzdové sféry byl vykázán v odvětvích „ubytování, stravování a pohostinství“ (+11,7 %), „administrativní a podpůrné činnosti“ (+8,7 %), „zdravotní a sociální péče“ (+8,4 %), nejnižší růst byl

v odvětvích „peněžnictví a pojišťovnictví“ (+3,1 %) a „informační a komunikační činnosti“ (+4,3 %).

Mzdy podle zaměstnání CZ-ISCO

V roce 2017 dosáhl medián hrubých měsíčních mezd manuálních pracovníků 22 815 Kč a zvýšil se tak proti stejnému období minulého roku o 7,4 %. Medián hrubých měsíčních mezd nemanuálních pracovníků vzrostl o 6,5 % na 31 187 Kč.

Z pohledu CZ-ISCO je nejlépe placena hlavní třída „řídící pracovníci“ (medián 48 094 Kč/měs). Mzdy těmto pracovníkům meziročně vzrostly o 6,3 % a decilový poměr dosáhl hodnoty 6,6. Mzdy „specialistům“ meziročně vzrostly o 6,6 % na 41 200 Kč měsíčně. Nejvyšší počet zaměstnanců přepočtený na placené měsíce podle hlavních tříd CZ-ISCO byl zaznamenán u „technických a odborných pracovníků“, a to 614,5 tis., jejich mediánová mzda dosahovala úrovně 30 633 Kč za měsíc (nárůst o 6,7 %). Zaměstnanci pracující jako „obsluha strojů a zařízení, montéři“ byli druzí nejpočetnější (600,2 tis.), medián mezd těchto pracovníků byl 25 014 Kč měsíčně (nárůst o 7,5 %). Nejnižší mzdy pobírali „pracovníci ve službách a prodeji“, mediánová hrubá měsíční mzda u nich byla 17 530 Kč za měsíc, meziročně vzrostla o 10,8 % a decilový poměr dosáhl hodnoty 2,4. Dále si nejméně vydělali „pomocní a nekvalifikovaní pracovníci“ (17 615 Kč/měs, meziroční růst o 6,9 %) a „kvalifikovaní pracovníci v zemědělství, lesnictví a rybářství“ (21 298 Kč/měs, nárůst o 5,1 %).

Odměny

Z hlediska podílu odměn ve mzdě ukazují aktuální výsledky šetření, že ve mzdové sféře tvořily v roce 2017 odměny 16,6 % průměrné mzdy. Podíl odměn na průměrné mzdě u manuálních pracovníků činil 15,8 % a u nemanuálních pracovníků se podílel na průměrné mzdě 17,2 %. Podle hlavních tříd byl ve sledovaném období zaznamenán nejvyšší podíl odměn u „řídících pracovníků“ (průměrně 21,0 % mzdy) a u „technických a odborných pracovníků“ (17,4 % mzdy). Nejnižší podíl odměn byl vykázán u „pracovníků ve službách a prodeji“ (11,8 % mzdy) a u „pomocných a nekvalifikovaných pracovníků“ (13,9 % mzdy).

Odpracovaná a neodpracovaná doba

S vývojem mezd úzce souvisí i vývoj odpracované, příp. neodpracované doby. V roce 2017 odpracovali zaměstnanci v průměru 147,5 hodiny za měsíc, z toho 3,5 přesčasových hodin. Průměrný počet neodpracovaných hodin zahrnuje hodiny neodpracované z důvodu dovolené, svátků v jinak pracovní dny, překážek v práci, pracovní neschopnosti, ošetřování člena rodiny atd. Nemoc zahrnuje pouze hodiny neodpracované z důvodu dočasné pracovní neschopnosti, nepokrývá však ošetřování člena rodiny. Ve mzdové sféře činila průměrná neodpracovaná doba 26,0 hodiny měsíčně.

Odpracovaná doba a neodpracovaná doba podle pohlaví

Muži měli vyšší průměrnou měsíční odpracovanou dobu, a to 149,2 hodiny, z toho 4,3 přesčasových hodin, ženy odpracovaly v průměru 144,9 hodiny za měsíc, z toho 2,4 přesčasových hodin. Ženy měly v průměru více neodpracované doby (27,5 hodiny za měsíc) než muži (25,0 hodiny za měsíc). Ženy měly také více hodin dovolené (14,0 hodiny za měsíc) než muži (13,8 hodiny za měsíc). Ženy byly v průměru více nemocné (7,4 hodiny za měsíc) než muži (5,4 hodiny za měsíc). Nejvyšší měsíční odpracovaná doba byla zaznamenána u mužů ve věku 30 – 39 let, byla o 1,2 hodiny vyšší oproti průměrné odpracované době mužů. Ženy odpracovaly nejvíce ve věkové kategorii 20 – 29 let, odpracovaná doba byla v průměru o 1,3 hodiny měsíčně vyšší než průměrná odpracovaná doba žen.

Odpracovaná doba a neodpracovaná doba podle zaměstnání CZ-ISCO

Více odpracované doby měli v průměru nemanuální pracovníci (149,2 hodiny za měsíc) než manuální pracovníci (145,9 hodiny za měsíc). Přesčasových hodin, které jsou součástí odpracované doby, měli naopak více manuální pracovníci (průměrně 5,2 hodiny za měsíc) než nemanuální pracovníci (1,6 hodiny za měsíc). U manuálních pracovníků činila neodpracovaná doba v průměru 28,4 hodiny za měsíc. Nemanuální pracovníci nebyli v práci dle výše popsaných důvodů v průměru 23,4 hodiny za měsíc. Nemanuální pracovníci byli nemocní pouze 3,5 hodiny měsíčně, měli však více hodin dovolené (14,4 hodiny za měsíc), manuální pracovníci byli nemocní 8,6 hodiny za měsíc a měli 13,5 hodiny dovolené.

Podle CZ-ISCO nejvíce hodin průměrně za měsíc odpracovali zaměstnanci hlavních tříd „kvalifikovaní pracovníci v zemědělství, lesnictví a rybářství“ (154,0 hodiny za měsíc z toho 6,2 přesčasových hodin) a „řídící pracovníci“ (151,1 hodiny za měsíc z toho 0,9 přesčasových hodin). Nejméně hodin odpracovali „pomocní a nekvalifikovaní pracovníci“ (143,0 hodiny za měsíc z toho 3,8 přesčasových hodin) a „obsluha strojů a zařízení, montéři“ (144,5 hodiny za měsíc z toho 6,6 přesčasových hodin). „Pomocní a nekvalifikovaní pracovníci“ vykazovali nejvíce neodpracované doby (30,8 hodiny za měsíc) opět společně s „obsluhou strojů a zařízení, montéři“ (29,6 hodiny za měsíc). Nejmenší absenci měli „řídící pracovníci“ (21,1 hodiny za měsíc) a „techničtí a odborní pracovníci“ (23,4 hodiny za měsíc).



Výsledková část **mzdová sféra ČR**

Základní informace o hrubé měsíční mzdě

Medián hrubé měsíční mzdy 25 994 Kč/měs

Index mediánu hrubé měsíční mzdy vůči roku 2016 107,1 %

Diferenciace

1. decil	- 10 % hrubých měsíčních mezd menších než	14 000 Kč/měs
1. kvartil	- 25 % hrubých měsíčních mezd menších než	18 889 Kč/měs
Medián	- 50 % hrubých měsíčních mezd menších než	25 994 Kč/měs
3. kvartil	- 25 % hrubých měsíčních mezd větších než	35 191 Kč/měs
9. decil	- 10 % hrubých měsíčních mezd větších než	49 305 Kč/měs

Průměr hrubé měsíční mzdy 30 932 Kč/měs

Index průměru hrubé měsíční mzdy vůči roku 2016 106,8 %

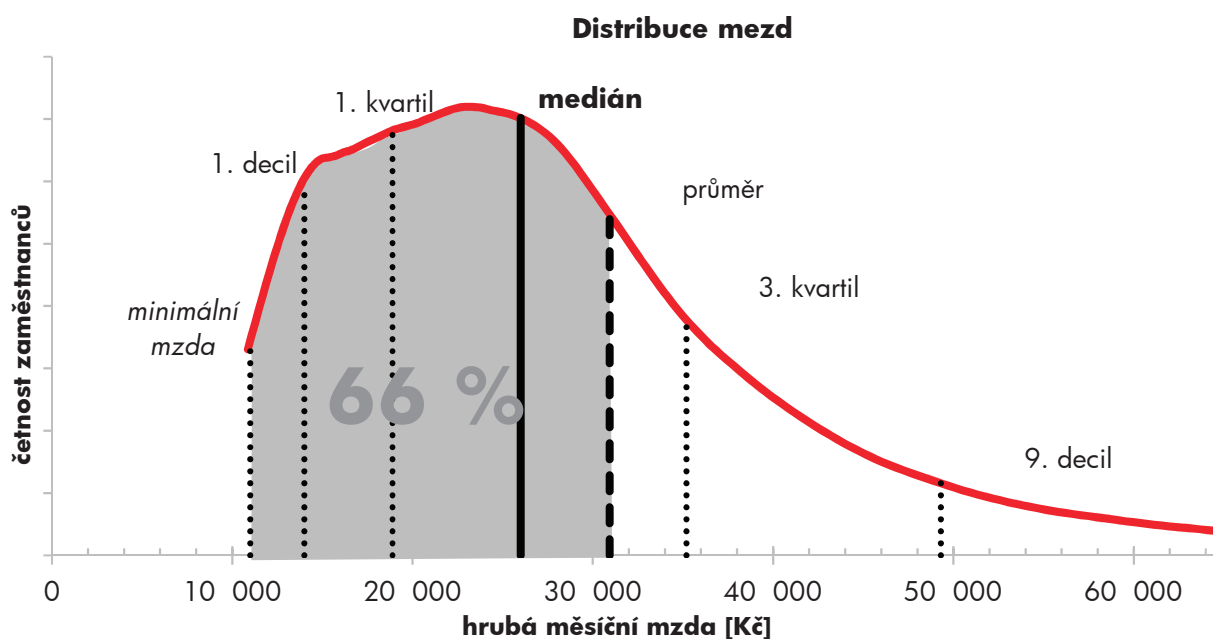
Podíl zaměstnanců s podprůměrnou hrubou měsíční mzdou 65,6 %

Vybrané složky hrubé měsíční mzdy

Odměny	16,6 %
Příplatky	4,0 %
Náhrady	10,2 %

Průměrná placená doba 173,5 hod/měs

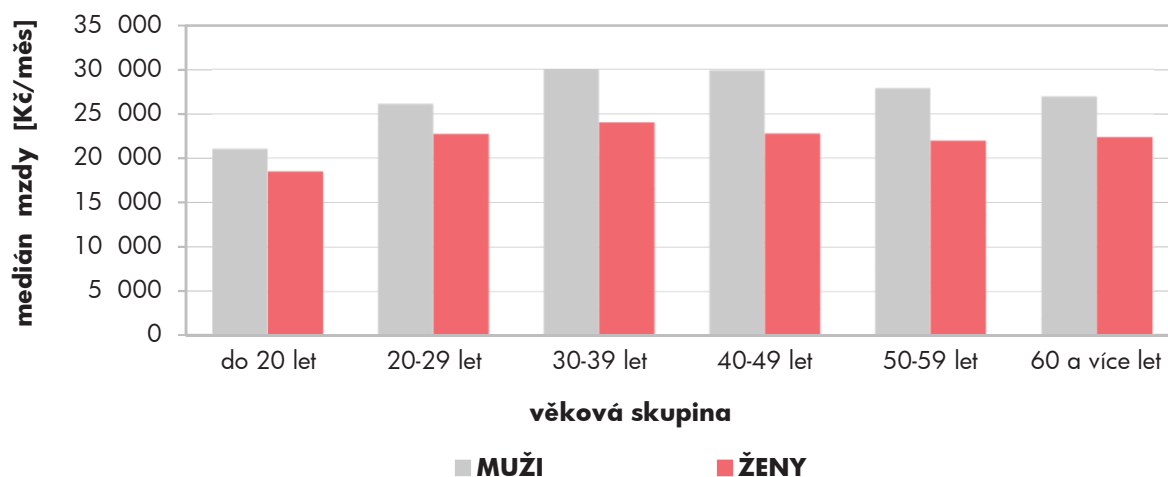
Počet zaměstnanců (přepočtený podle placených měsíců) 3 058,0 tis. osob



Hrubá měsíční mzda podle pohlaví a věku

pohlaví/ věková skupina	počet zaměstnanců	hrubá měsíční mzda	
		medián	meziroční změna
	tis. osob	Kč/měs	%
CELKEM - mzdová sféra ČR	3 058,0	25 994	107,1
do 20 let	8,8	20 099	111,5
20 – 29 let	513,1	24 776	108,6
30 – 39 let	766,4	27 643	106,8
40 – 49 let	904,6	26 411	107,2
50 – 59 let	655,9	25 176	106,5
60 a více let	209,3	25 826	105,6
MUŽI	1 822,0	28 418	107,3
do 20 let	5,4	21 090	111,9
20 – 29 let	314,0	26 147	109,1
30 – 39 let	481,8	30 026	106,3
40 – 49 let	498,9	29 875	107,1
50 – 59 let	368,5	27 903	106,8
60 a více let	153,4	26 961	106,3
ŽENY	1 235,9	22 765	107,9
do 20 let	3,3	18 497	111,1
20 – 29 let	199,1	22 717	108,8
30 – 39 let	284,6	24 015	108,2
40 – 49 let	405,6	22 757	108,5
50 – 59 let	287,4	21 975	107,2
60 a více let	55,9	22 371	106,0

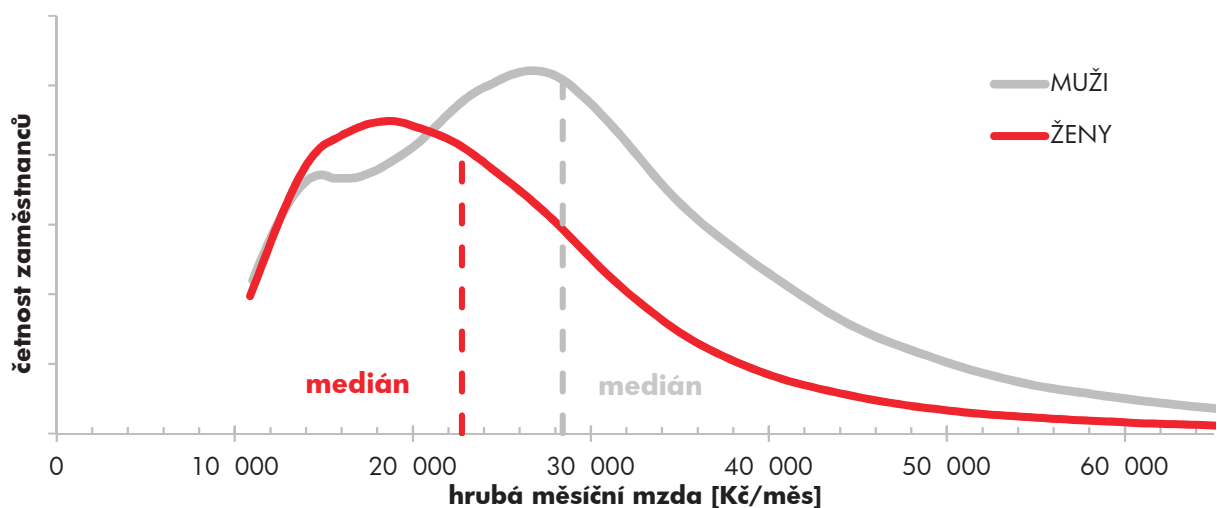
Medián hrubé měsíční mzdy podle pohlaví a věku



Hrubá měsíční mzda podle pohlaví a věku

diferenciace hrubé měsíční mzdy				hrubá měsíční mzda		složky hrubé měsíční mzdy			placená doba
1. decil	1. kvartil	3. kvartil	9. decil	průměr	meziroční změna	odměny	příplatky	náhrady	
Kč/měs	Kč/měs	Kč/měs	Kč/měs	Kč/měs	%	%	%	%	hod/měs
14 000	18 889	35 191	49 305	30 932	106,8	16,6	4,0	10,2	173,5
14 051	16 813	23 772	27 792	20 607	110,3	12,8	6,5	8,3	174,0
14 259	18 882	31 218	39 240	26 346	108,5	14,9	4,5	9,8	173,7
13 916	19 437	38 431	54 734	32 804	106,1	16,4	3,5	10,2	173,6
13 940	19 093	36 594	52 943	32 690	107,1	17,4	3,9	10,3	173,2
13 904	18 323	33 855	46 907	30 048	106,5	16,8	4,3	10,4	173,4
14 054	18 636	34 787	49 757	30 931	105,1	17,5	4,1	10,6	173,5
14 641	20 790	38 498	54 462	34 054	106,6	17,6	4,3	10,2	174,3
14 493	17 578	24 740	28 710	21 483	110,9	13,7	6,4	8,5	175,2
14 340	20 008	32 761	41 025	27 614	108,8	15,7	5,0	9,8	174,2
14 452	21 419	41 773	59 714	35 706	105,7	17,3	3,8	10,1	174,4
14 782	21 720	41 537	61 555	37 520	106,7	18,6	4,2	10,2	174,3
15 014	20 435	37 343	52 230	33 585	106,6	17,7	4,6	10,3	174,3
14 449	19 811	36 078	51 898	32 342	105,1	17,9	4,3	10,6	174,0
13 504	17 058	30 245	40 933	26 331	107,3	14,8	3,4	10,3	172,3
13 500	15 971	21 716	25 690	19 176	110,9	11,2	6,8	8,0	171,9
14 090	17 727	28 536	35 522	24 347	108,2	13,4	3,8	9,8	172,9
13 438	17 360	32 514	45 110	27 890	107,1	14,5	2,9	10,4	172,4
13 518	17 036	30 432	41 628	26 749	107,8	15,3	3,5	10,3	172,0
13 238	16 488	29 237	39 388	25 513	106,7	15,3	3,7	10,5	172,3
13 525	16 625	31 697	44 398	27 058	105,6	16,1	3,4	10,6	172,1

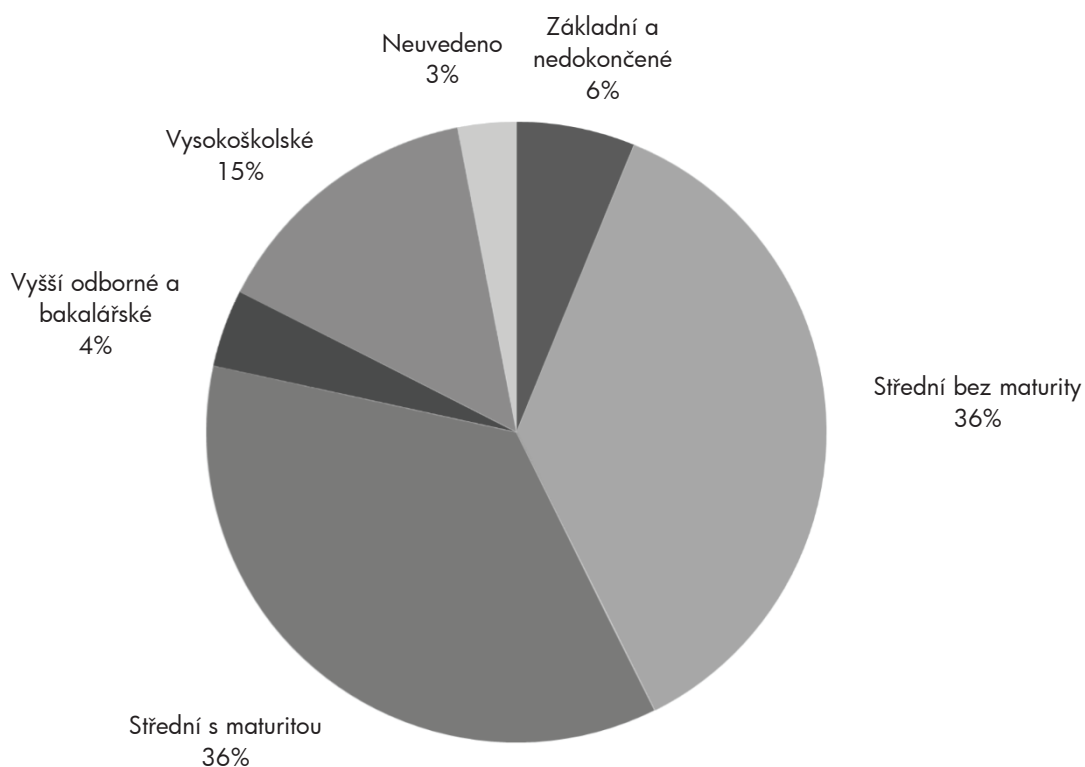
Distribuce mezd podle pohlaví



Hrubá měsíční mzda podle vzdělání

stupeň dosaženého vzdělání (KKOV)		počet zaměstnanců tis. osob	hrubá měsíční mzda	
			medián	meziroční změna
			Kč/měs	%
Základní a nedokončené	A-C	188,8	20 429	108,6
Střední bez maturity	D,E,H,J	1 115,3	23 144	107,5
Střední s maturitou	K-M	1 094,1	26 868	106,7
Vyšší odborné a bakalářské	N,P,R	124,1	30 615	107,6
Vysokoškolské	T,V	442,6	39 968	105,8
Neuvedeno		93,1	23 964	107,3
CELKEM - mzdová sféra ČR		3 058,0	25 994	107,1

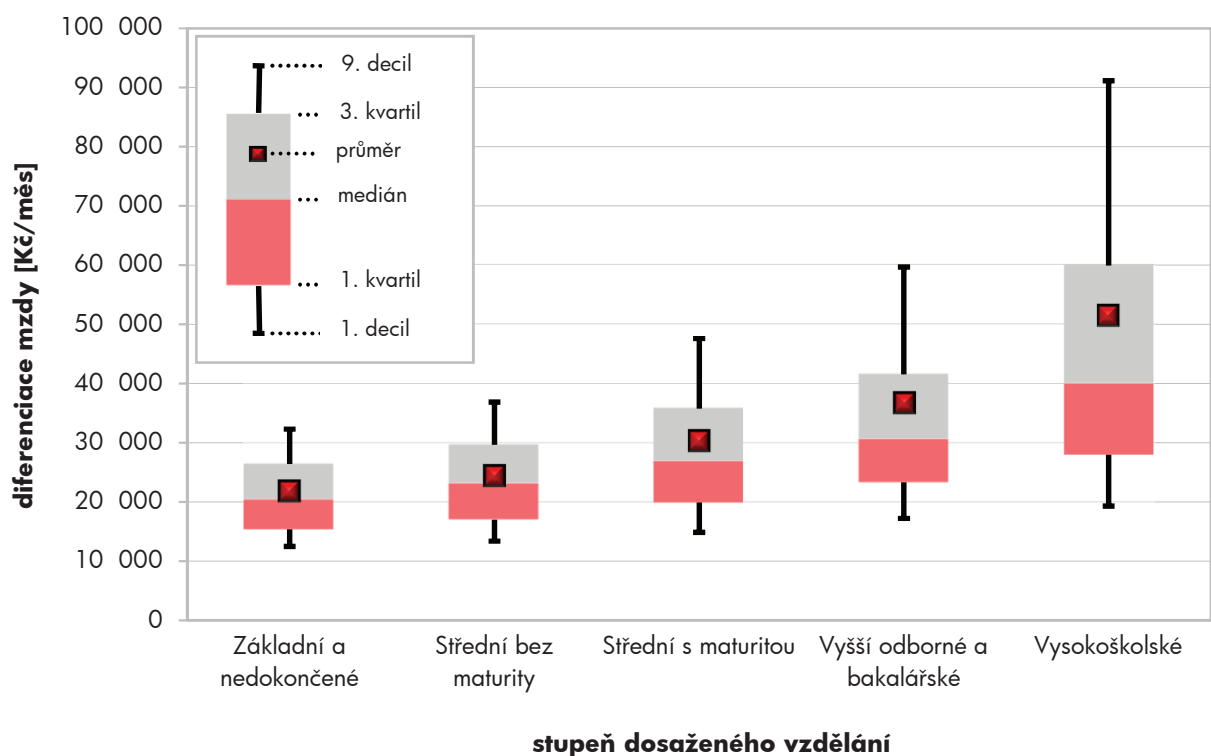
Struktura zaměstnanců podle vzdělání



Hrubá měsíční mzda podle vzdělání

diferenciace hrubé měsíční mzdy				hrubá měsíční mzda		složky hrubé měsíční mzdy			placená doba
1. decil	1. kvartil	3. kvartil	9. decil	průměr	meziroční změna	odměny	příplatky	náhrady	
Kč/měs	Kč/měs	Kč/měs	Kč/měs	Kč/měs	%	%	%	%	hod/měs
12 479	15 364	26 405	32 311	21 724	108,9	14,8	6,7	10,5	173,8
13 374	17 030	29 633	36 865	24 450	107,9	16,2	6,0	10,7	174,4
14 868	19 921	35 773	47 595	30 326	106,4	16,6	3,8	9,9	172,9
17 215	23 320	41 547	59 703	36 655	107,6	14,8	2,5	9,9	172,5
19 316	27 956	59 938	91 160	51 481	104,8	18,0	1,7	10,1	172,4
13 430	17 524	32 410	47 341	29 066	111,2	16,1	3,0	9,6	174,3
14 000	18 889	35 191	49 305	30 932	106,8	16,6	4,0	10,2	173,5

Diferenciace hrubé měsíční mzdy podle vzdělání

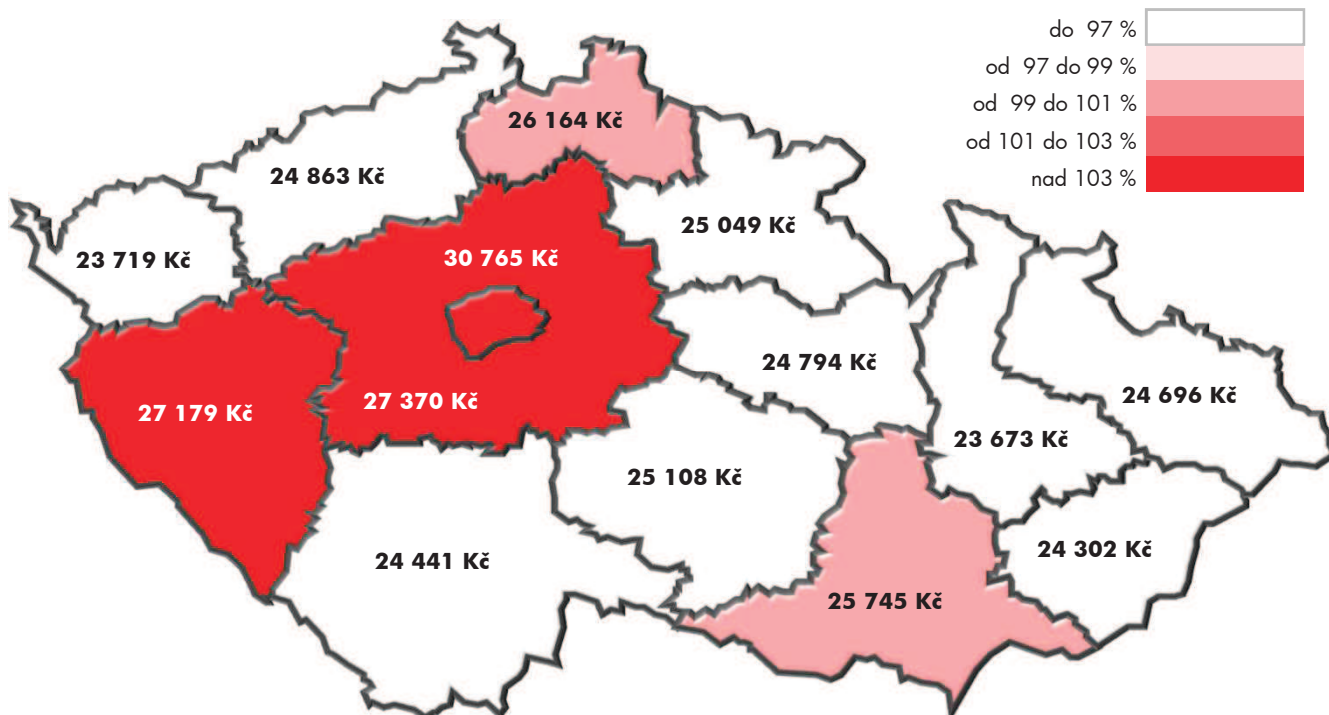


Hrubá měsíční mzda podle krajů

kraj NUTS 3		počet zaměstnanců	hrubá měsíční mzda	
			medián	meziroční změna
		tis. osob	Kč/měs	%
CZ010	Hlavní město Praha	589,6	30 765	105,3
CZ020	Středočeský	318,9	27 370	108,6
CZ031	Jihočeský	169,6	24 441	105,3
CZ032	Plzeňský	164,9	27 179	110,2
CZ041	Karlovarský	69,9	23 719	110,0
CZ042	Ústecký	184,7	24 863	106,1
CZ051	Liberecký	115,9	26 164	107,5
CZ052	Královéhradecký	157,8	25 049	108,2
CZ053	Pardubický	143,5	24 794	108,1
CZ063	Vysočina	132,6	25 108	108,0
CZ064	Jihomoravský	348,6	25 745	107,4
CZ071	Olomoucký	170,6	23 673	106,2
CZ072	Zlínský	164,6	24 302	106,6
CZ080	Moravskoslezský	328,0	24 696	105,4
CELKEM - mzdová sféra ČR		3 058,0	25 994	107,1

Medián hrubé měsíční mzdy v jednotlivých krajích

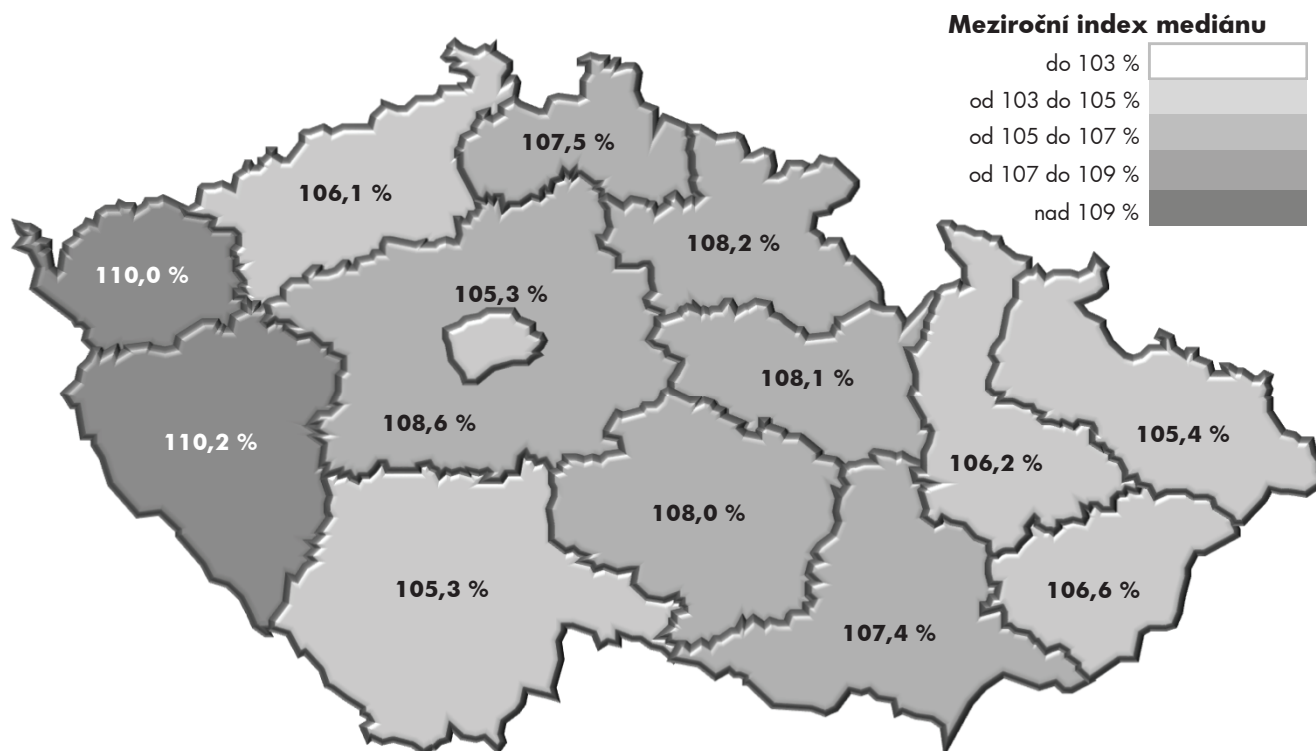
Relace k mediánu za ČR



Hrubá měsíční mzda podle krajů

diferenciace hrubé měsíční mzdy				hrubá měsíční mzda		složky hrubé měsíční mzdy			placená doba
1. decil	1. kvartil	3. kvartil	9. decil	průměr	meziroční změna	odměny	příplatky	náhrady	
Kč/měs	Kč/měs	Kč/měs	Kč/měs	Kč/měs	%	%	%	%	hod/měs
14 164	21 263	45 106	70 531	39 970	105,8	16,1	2,6	9,9	173,4
14 292	19 720	37 213	50 018	31 704	107,7	16,5	4,3	10,3	173,5
14 334	18 730	32 118	42 085	27 784	105,6	17,7	4,5	10,2	173,9
15 186	20 201	35 316	46 513	30 399	109,2	16,6	4,6	10,1	173,0
13 785	17 949	30 975	40 338	26 468	108,9	16,2	6,0	9,6	174,3
14 046	18 541	32 584	43 558	28 242	106,7	16,3	5,1	10,1	172,8
14 626	18 718	33 504	44 316	29 029	107,1	18,9	5,5	10,2	173,8
14 108	18 924	32 894	44 269	28 145	107,6	16,7	4,9	10,5	173,2
14 507	18 809	32 084	42 182	27 847	107,4	16,2	4,4	10,4	173,0
14 994	18 805	32 142	43 827	28 262	107,3	17,6	5,2	10,7	173,6
13 791	19 012	34 601	48 334	30 108	106,8	16,1	3,2	10,2	174,3
13 597	17 615	31 092	40 600	26 727	106,8	16,6	4,4	10,8	174,1
14 225	18 622	31 758	41 486	27 374	105,8	18,7	3,8	10,6	174,2
13 503	17 786	32 266	41 980	27 519	105,8	16,4	5,2	10,7	172,1
14 000	18 889	35 191	49 305	30 932	106,8	16,6	4,0	10,2	173,5

Meziroční změna mediánu hrubé měsíční mzdy podle krajů



Hrubá měsíční mzda podle státního občanství

státní občanství	počet zaměstnanců	hrubá měsíční mzda	
		medián	meziroční změna
		tis. osob	Kč/měs
CZ Česká republika	2 900,8	25 923	107,0
SK Slovensko	61,3	29 758	109,3
UA Ukrajina	21,6	22 546	115,0
PL Polsko	18,3	25 533	111,2
BG Bulharsko	5,9	24 878	118,9
RO Rumunsko	4,5	28 711	111,0
Ostatní	45,6	30 136	105,9
CELKEM - mzdová sféra ČR	3 058,0	25 994	107,1

Hrubá měsíční mzda podle sekcí ekonomických činností CZ-NACE

sekcce CZ-NACE	počet zaměstnanců	hrubá měsíční mzda	
		medián	meziroční změna
		tis. osob	Kč/měs
A Zemědělství, lesnictví a rybářství	89,2	24 163	106,3
B Těžba a dobývání	23,2	32 139	105,0
C Zpracovatelský průmysl	1 053,6	27 648	107,7
D Výroba a rozvod elektřiny, plynu, tepla	30,5	39 252	107,1
E Zásobování vodou, činnosti související s odpady	44,7	26 684	105,3
F Stavebnictví	189,7	23 838	105,1
G Obchod, opravy motorových vozidel	474,9	23 018	107,2
H Doprava a skladování	239,2	26 225	108,0
I Ubytování, stravování a pohostinství	103,6	15 119	116,9
J Informační a komunikační činnosti	106,3	42 961	103,3
K Peněžnictví a pojišťovnictví	69,6	40 892	104,7
L Činnosti v oblasti nemovitostí	40,9	24 114	106,3
M Profesní, vědecké a technické činnosti	160,0	29 647	106,9
N Administrativní a podpůrné činnosti	168,0	18 824	110,8
O Veřejná správa, obrana, sociální zabezpečení	6,4	34 398	104,3
P Vzdělávání	57,4	30 730	104,6
Q Zdravotní a sociální péče	135,4	24 864	108,3
R Kulturní, zábavní a rekreační činnosti	23,8	21 831	105,8
S Ostatní činnosti	41,5	20 132	106,0
CELKEM - mzdová sféra ČR	3 058,0	25 994	107,1

Hrubá měsíční mzda podle státního občanství

diferenciace hrubé měsíční mzdy				hrubá měsíční mzda		složky hrubé měsíční mzdy			placená doba
1. decil	1. kvartil	3. kvartil	9. decil	průměr	meziroční změna	odměny	příplatky	náhrady	
Kč/měs	Kč/měs	Kč/měs	Kč/měs	Kč/měs	%	%	%	%	hod/měs
14 043	18 875	34 993	48 735	30 616	106,7	16,7	4,0	10,3	173,5
14 992	21 737	42 155	64 072	37 412	108,6	14,8	4,4	10,3	174,1
11 871	15 232	29 122	37 714	24 503	111,8	13,8	5,1	9,0	175,2
15 856	20 128	32 886	44 481	30 061	109,3	16,0	8,5	10,0	170,0
12 958	18 963	31 287	39 585	28 298	112,8	12,8	7,7	9,3	176,0
12 653	18 261	39 160	60 545	34 601	108,1	14,7	6,7	10,1	174,2
12 684	17 847	46 575	82 024	45 733	101,2	15,3	2,5	9,6	174,3
14 000	18 889	35 191	49 305	30 932	106,8	16,6	4,0	10,2	173,5

Hrubá měsíční mzda podle sekcí ekonomických činností CZ-NACE

diferenciace hrubé měsíční mzdy				hrubá měsíční mzda		složky hrubé měsíční mzdy			placená doba
1. decil	1. kvartil	3. kvartil	9. decil	průměr	meziroční změna	odměny	příplatky	náhrady	
Kč/měs	Kč/měs	Kč/měs	Kč/měs	Kč/měs	%	%	%	%	hod/měs
14 283	18 176	29 393	35 717	25 062	105,5	18,0	4,4	10,2	179,8
22 314	27 057	39 940	49 224	35 505	106,4	21,7	8,6	12,9	168,2
16 636	21 457	35 869	47 551	31 517	107,4	17,5	5,1	11,0	172,1
22 810	29 585	50 899	66 850	44 513	104,8	18,2	5,9	10,5	166,8
16 198	20 548	32 470	40 637	28 840	105,6	20,6	4,4	10,5	173,9
13 349	17 264	32 659	43 467	27 437	104,9	16,4	2,0	10,0	177,0
13 348	16 757	32 087	48 073	28 908	107,2	17,5	2,1	9,0	174,7
14 443	19 279	33 547	41 379	28 763	106,8	14,3	7,1	10,4	174,1
11 217	12 350	20 184	27 736	18 183	111,7	8,8	2,6	7,9	173,8
20 071	29 938	63 483	94 621	53 689	104,3	14,3	2,4	9,8	173,8
23 005	29 413	60 437	94 385	53 674	103,1	19,8	1,1	10,4	172,3
12 119	16 277	31 429	43 705	26 805	107,3	13,8	1,4	9,3	176,0
13 539	19 828	42 337	63 089	36 832	105,0	14,8	0,8	9,6	172,9
12 099	13 725	25 291	32 563	21 425	108,7	12,3	4,8	9,4	171,5
26 756	29 903	46 472	63 499	42 636	104,6	29,8	5,3	10,9	170,7
17 200	22 996	41 900	60 555	36 414	105,6	26,2	2,7	13,3	173,7
15 653	19 180	32 675	45 596	29 399	108,4	13,0	7,1	9,6	173,8
12 391	15 706	29 536	38 089	25 616	107,2	18,2	4,2	9,0	174,4
12 386	15 871	27 515	37 003	23 961	105,7	13,4	2,5	9,5	174,3
14 000	18 889	35 191	49 305	30 932	106,8	16,6	4,0	10,2	173,5

Hrubá měsíční mzda podle hlavních tříd a tříd zaměstnání CZ-ISCO

hlavní třída / třída zaměstnání CZ-ISCO		počet zaměstnanců	hrubá měsíční mzda	
			medián	meziroční změna
		tis. osob	Kč/měs	%
D	Manuální pracovníci	1 601,0	22 815	107,4
T	Nemanuální pracovníci	1 454,7	31 187	106,5
1	Řídící pracovníci	138,6	48 094	106,3
11	Nejvyšší představitelé společností	8,4	58 264	103,4
12	Řídící pracovníci správy podniku, obchod., admin. a podpůr. činností	37,5	63 737	105,5
13	Řídící pracovníci výroby, IT, vzdělávání a v příbuzných oborech	64,6	49 003	107,2
14	Řídící pracovníci ubyt., strav. služeb, obchodu, ostatní řídicí pracovníci	27,9	30 272	106,6
2	Specialisté	344,3	41 200	106,6
21	Specialisté v oblasti vědy a techniky	99,0	40 956	106,5
22	Specialisté v oblasti zdravotnictví	34,1	35 563	110,0
23	Specialisté v oblasti výchovy a vzdělávání	31,0	34 589	105,4
24	Specialisté v obchodní sféře a veřejné správě	94,1	43 758	107,3
25	Specialisté v oblasti informačních a komunikačních technologií	59,9	49 982	106,8
26	Specialisté v oblasti právní, sociální, kulturní a v příbuzných oblastech	25,4	30 487	102,6
3	Techničtí a odborní pracovníci	614,5	30 633	106,7
31	Techničtí a odborní pracovníci v oblasti vědy a techniky	227,1	32 834	106,8
32	Odborní pracovníci v oblasti zdravotnictví	59,4	25 095	107,4
33	Odborní pracovníci v obchodní sféře a veřejné správě	278,0	30 336	106,4
34	Odborní pracovníci v oblasti práva, kultury, sportu a příb. oborech	13,3	22 902	110,1
35	Technici v oblasti informačních a komunikačních technologií	35,5	35 220	103,7
4	Úředníci	277,1	23 536	106,2
41	Všeobecní administrativní pracovníci, sekretáři, pracovníci zadávání dat	98,2	20 889	104,8
42	Pracovníci informačních služeb, na přepážkách a v příbuzných oborech	50,8	23 321	106,1
43	Úředníci pro zpracování číselných údajů a v logistice	108,4	26 169	106,3
44	Ostatní úředníci	19,7	21 581	108,1

Hrubá měsíční mzda podle hlavních tříd a tříd zaměstnání CZ-ISCO

diferenciace hrubé měsíční mzdy				hrubá měsíční mzda		složky hrubé měsíční mzdy				placená doba
1. decil	1. kvartil	3. kvartil	9. decil	průměr	meziroční změna	odměny	příplatky	náhrady		
Kč/měs	Kč/měs	Kč/měs	Kč/měs	Kč/měs	%	%	%	%	hod/měs	
13 291	16 939	29 107	35 877	23 973	107,9	15,8	6,5	10,6	174,3	
15 694	22 351	44 295	65 071	38 613	106,1	17,2	2,3	9,9	172,5	
19 738	30 241	79 057	130 853	67 219	104,9	21,0	1,4	9,7	172,1	
22 152	34 793	121 036	234 755	104 072	101,7	24,3	0,7	9,1	171,6	
28 215	40 876	100 081	159 114	83 954	105,2	21,7	1,0	9,9	170,9	
20 830	31 740	77 568	123 158	64 934	105,7	20,9	1,6	9,9	171,6	
13 536	20 679	46 079	69 881	39 267	106,5	16,8	2,0	8,6	175,1	
22 752	30 469	57 823	81 745	48 954	107,2	16,5	2,0	10,4	172,5	
24 320	31 198	54 971	72 322	46 280	106,5	15,2	1,4	10,4	171,0	
19 809	26 731	50 512	70 756	42 041	108,4	14,4	7,4	9,3	175,4	
21 143	26 585	48 178	69 873	41 627	105,9	26,6	2,5	14,7	173,3	
24 901	32 009	62 409	93 139	54 125	106,7	18,1	0,8	10,0	172,4	
29 399	37 532	68 769	93 945	57 819	107,4	13,7	2,3	9,9	173,3	
14 868	20 411	45 509	64 233	37 121	106,1	13,5	1,7	9,8	172,5	
16 991	23 244	40 557	53 595	34 367	106,3	17,4	2,7	9,9	172,4	
19 507	25 400	42 435	53 779	35 839	106,5	17,2	3,7	10,3	172,4	
15 784	19 763	30 517	35 717	25 869	107,9	11,6	6,3	9,7	173,0	
16 422	23 003	40 832	55 268	34 648	105,8	19,1	1,1	9,8	172,0	
12 950	16 339	30 883	40 093	25 592	108,3	14,5	2,2	9,2	173,1	
17 107	24 990	47 942	65 885	40 556	104,5	13,3	3,6	9,4	173,8	
13 554	17 923	30 424	38 521	25 575	106,5	14,4	2,5	9,7	172,4	
12 144	15 019	28 112	36 520	23 440	105,8	12,5	0,9	9,5	173,4	
15 021	18 969	28 106	35 395	24 995	108,5	16,2	3,2	9,6	171,9	
15 327	20 021	33 816	41 397	28 012	106,5	14,7	3,5	9,9	172,6	
17 996	19 221	26 406	33 534	24 299	108,5	16,8	2,1	10,2	167,0	

Hrubá měsíční mzda podle hlavních tříd a tříd zaměstnání CZ-ISCO

hlavní třída / třída zaměstnání CZ-ISCO		počet zaměstnanců tis. osob	hrubá měsíční mzda	
			medián Kč/měs	meziroční změna %
5	Pracovníci ve službách a prodeji	377,5	17 530	110,8
51	Pracovníci v oblasti osobních služeb	102,2	15 567	114,1
52	Pracovníci v oblasti prodeje	204,0	18 693	108,8
53	Pracovníci osobní péče ve vzdělávání, zdravotnictví a v příb.oblastech	23,7	20 002	113,6
54	Pracovníci v oblasti ochrany a ostražky	43,6	14 246	112,1
6	Kvalifikovaní pracovníci v zemědělství, lesnictví a rybářství	29,9	21 298	105,1
61	Kvalifikovaní pracovníci v zemědělství	27,6	21 354	104,5
62	Kvalifikovaní pracovníci v lesnictví, rybářství a myslivosti	2,3	20 700	109,1
7	Řemeslníci a opraváři	491,1	25 634	107,3
71	Řemeslníci a kvalifikovaní pracovníci na stavbách (kromě elektrikářů)	79,1	22 070	106,7
72	Kovodělníci, strojírenští dělníci a pracovníci v příbuzných oborech	259,8	27 154	107,0
73	Pracovníci v oblasti uměleckých a tradičních řemesel a polygrafie	18,0	24 091	104,8
74	Pracovníci v oboru elektroniky a elektrotechniky	59,4	29 136	106,7
75	Zpracovatelé potravin, dřeva, textilu a pracovníci v příbuzných oborech	74,8	20 853	108,0
8	Obsluha strojů a zařízení, montéři	600,2	25 014	107,5
81	Obsluha stacionárních strojů a zařízení	181,8	25 629	107,0
82	Montážní dělníci výrobků a zařízení	146,8	24 501	108,9
83	Řidiči a obsluha pojízdných zařízení	271,7	24 901	107,5
9	Pomocní a nekvalifikovaní pracovníci	182,5	17 615	106,9
91	Uklízeči a pomocníci	44,8	13 825	110,1
92	Pomocní pracovníci v zemědělství, lesnictví a rybářství	5,6	17 395	105,4
93	Pomocní pracovníci těžby, stavebnictví, výroby, dopravy a příb.oborech	108,9	20 315	107,5
94	Pomocní pracovníci při přípravě jídla	6,6	15 088	112,7
95	Pracovníci pouličního prodeje a poskytování služeb	0,0	*	*
96	Pracovníci s odpady a ostatní pomocní pracovníci	15,5	17 132	106,5
	Neuvedeno	2,3	*	*
CELKEM - mzdová sféra ČR		3 058,0	25 994	107,1

Hrubá měsíční mzda podle hlavních tříd a tříd zaměstnání CZ-ISCO

diferenciace hrubé měsíční mzdy				hrubá měsíční mzda		složky hrubé měsíční mzdy				placená doba
1. decil	1. kvartil	3. kvartil	9. decil	průměr	meziroční změna	odměny	příplatky	náhrady		
Kč/měs	Kč/měs	Kč/měs	Kč/měs	Kč/měs	%	%	%	%	hod/měs	
12 106	13 754	22 936	30 072	19 843	110,1	11,8	5,0	8,8	174,0	
11 372	12 470	21 909	29 926	18 614	111,4	9,2	4,2	8,4	173,9	
12 547	15 006	24 141	30 815	20 922	109,0	13,8	4,2	8,8	174,8	
15 645	17 456	22 600	25 694	20 512	112,2	10,7	7,4	9,9	172,3	
12 288	12 810	18 378	26 905	17 320	110,8	7,6	9,7	8,8	171,3	
13 533	16 577	25 725	30 550	21 853	104,7	16,9	7,2	9,6	178,8	
13 518	16 577	25 864	30 658	21 903	104,5	16,7	7,6	9,1	179,4	
15 044	17 134	24 055	28 106	21 255	107,0	18,4	2,2	15,6	171,3	
14 904	19 602	32 063	39 597	26 709	107,6	16,8	5,7	11,3	174,4	
13 147	16 681	28 323	35 387	23 485	107,7	16,2	3,3	10,9	176,9	
16 365	21 852	33 434	41 005	28 243	107,6	17,2	6,1	11,6	174,2	
12 595	16 738	30 507	37 640	25 078	104,6	17,1	5,1	11,0	171,5	
17 837	23 403	36 076	43 454	30 179	107,1	16,2	6,9	10,8	174,2	
13 089	16 327	26 894	33 029	22 432	108,9	16,1	5,2	11,0	173,5	
15 433	19 706	30 469	36 748	25 722	107,6	17,0	8,0	10,9	174,5	
16 642	20 526	31 295	37 617	26 556	107,2	17,5	10,1	11,5	171,6	
16 390	19 893	29 755	35 253	25 424	108,6	16,6	7,3	11,3	170,9	
14 296	18 838	30 327	36 784	25 324	107,6	16,9	6,9	10,2	178,3	
11 514	13 547	23 077	28 079	19 046	108,0	13,9	4,8	10,5	173,8	
11 203	11 986	16 511	19 803	14 878	107,4	10,6	2,2	10,0	173,3	
12 654	14 215	21 743	27 074	18 930	109,5	11,1	2,9	10,3	179,6	
12 228	15 860	25 263	29 931	21 087	107,6	15,2	5,6	10,8	173,6	
11 492	12 389	18 003	23 002	16 194	110,8	9,2	4,2	8,4	173,5	
*	*	*	*	*	*	*	*	*	*	
11 057	13 272	21 827	26 873	18 265	107,8	13,6	5,0	10,1	174,5	
*	*	*	*	*	*	*	*	*	*	
14 000	18 889	35 191	49 305	30 932	106,8	16,6	4,0	10,2	173,5	

Hrubá měsíční mzda podle podskupin a kategorií zaměstnání CZ-ISCO

podskupina zaměstnání / kategorie zaměstnání CZ-ISCO	počet zaměstnanců	hrubá měsíční mzda
	tis. osob	medián Kč/měs
1120 Nejvyšší představitelé společností (kr.politických,zájmových a příbuzných organizací)	7,4	66 155
11201 Nejvyšší představitelé velkých společností a institucí	1,4	151 893
11202 Nejvyšší představitelé středních společností a institucí	3,0	81 356
11203 Nejvyšší představitelé malých společností a institucí	2,6	41 042
1211 Řídící pracovníci v oblasti financí (kromě finančních a pojišťovacích služeb)	7,6	72 188
12111 Ekonomičtí a finanční náměstci (ředitelé)	2,6	81 218
12112 Řídící pracovníci v oblasti ekonomiky a financí (kr.finančních,pojišťovacích služeb)	2,7	59 914
12113 Řídící pracovníci v oblasti účetnictví a kontrolingu	1,6	73 722
1212 Řídící pracovníci v oblasti lidských zdrojů	2,7	72 666
12122 Řídící pracovníci v oblasti personální	1,4	69 543
1219 Ostatní řídicí pracovníci správy podniku, administrativních a podpůrných činností	7,2	54 259
12191 Řídící pracovníci v oblasti kvality a certifikace systémů řízení (ISO)	2,1	61 259
1221 Řídící pracovníci v oblasti obchodu, marketingu a v příbuzných oblastech	14,7	62 129
12211 Obchodní náměstci (ředitelé)	3,1	76 867
12212 Řídící pracovníci v oblasti obchodu	7,3	61 069
12213 Řídící pracovníci v oblasti marketingu	2,4	48 142
1222 Řídící pracovníci v oblasti reklamy a styku s veřejností	0,4	80 946
1223 Řídící pracovníci v oblasti výzkumu a vývoje	4,0	69 674
12232 Řídící pracovníci v oblasti technického rozvoje	2,0	67 960
1311 Řídící pracovníci v zemědělství, lesnictví, myslivosti a v oblasti životního prostředí	3,1	38 757
13112 Řídící pracovníci v zemědělství a zahradnictví	2,0	32 322
1321 Řídící pracovníci v průmyslové výrobě	21,1	55 567
13211 Výrobní a techničtí náměstci (ředitelé) v průmyslové výrobě	5,3	74 097
13212 Řídící pracovníci ve zpracovatelském průmyslu	12,6	50 412
13213 Řídící pracovníci v energetice	1,4	70 977
1322 Řídící pracovníci v těžbě a geologii	0,4	65 733
1323 Řídící pracovníci ve stavebnictví a zeměměřičtí	9,4	40 313
13233 Řídící pracovníci stavebního provozu	4,4	36 138
1324 Řídící pracovníci v dopravě, logistice a příbuzných oborech	9,5	48 158
13241 Řídící pracovníci v oblasti zásobování a nákupu	2,0	61 196
13242 Řídící pracovníci v oblasti skladování	1,5	40 880
13243 Řídící pracovníci v oblasti dopravy	3,4	45 683
13245 Řídící pracovníci v oblasti logistiky	1,6	61 155
1330 Řídící pracovníci v oblasti informačních a komunikačních technologií	6,8	65 636
13302 Řídící pracovníci v oblasti informačních technologií a činností	4,6	76 116
1342 Řídící pracovníci v oblasti zdravotnictví	1,9	59 777
13422 Primáři v oblasti zdravotnictví	0,9	100 673
1343 Řídící pracovníci v oblasti péče o seniory	0,3	39 251
1345 Řídící pracovníci v oblasti vzdělávání	1,8	40 045
1346 Řídící pracovníci v oblasti finančních a pojišťovacích služeb	4,9	76 944
13461 Řídící pracovníci v oblasti finančních služeb	3,6	80 906
13462 Řídící pracovníci v oblasti pojišťovacích služeb	1,3	68 214
1349 Řídící pracovníci knihoven, muzeí, v oblasti práva a bezpečnosti a v dalších oblastech	1,6	34 719

Hrubá měsíční mzda podle podskupin a kategorií zaměstnání CZ-ISCO

diferenciace hrubé měsíční mzdy				hrubá měsíční mzda				placená doba	kvalita odhadu
1. decil	1. kvartil	3. kvartil	9. decil	průměr	z toho				
Kč/měs	Kč/měs	Kč/měs	Kč/měs		Kč/měs	odměny	příplatky	náhrady	hod/měs
					%	%	%		
24 929	38 733	135 224	250 387	112 200	24,5	0,7	9,1	171,4	B
43 210	85 818	264 764	458 641	213 295	27,8	0,8	9,5	170,3	B
25 650	51 006	152 215	250 387	118 508	24,3	0,8	9,0	171,8	B
22 152	30 199	63 181	106 765	55 955	20,2	0,3	8,1	171,4	C
33 549	46 601	111 286	174 681	94 473	22,0	1,0	10,0	170,8	A
36 326	54 150	139 935	211 781	110 648	23,9	0,7	9,9	170,5	B
31 855	40 876	95 096	154 195	82 964	22,2	1,7	10,2	171,3	B
34 356	47 437	106 318	160 822	91 713	20,7	0,5	9,8	170,2	B
31 074	47 132	100 470	163 702	88 990	19,7	0,8	10,1	171,2	A
28 999	45 985	96 919	155 217	83 527	18,7	0,8	10,2	171,5	A
23 921	36 562	84 765	126 502	68 778	22,7	1,4	10,1	171,2	B
29 530	42 812	94 103	134 502	76 198	19,2	1,2	10,4	170,1	A
25 221	38 862	100 643	157 425	81 284	21,9	0,8	9,4	171,4	A
35 481	49 385	119 571	193 518	100 810	22,9	0,8	9,4	171,0	B
24 301	40 012	102 128	152 226	79 061	22,7	0,8	9,6	171,2	B
20 637	27 925	85 328	139 467	72 202	18,2	0,5	8,9	172,2	C
33 932	46 168	121 466	204 292	102 623	25,8	0,4	10,2	170,3	C
36 979	47 152	104 149	166 504	87 580	18,4	0,9	10,3	168,8	A
36 979	47 713	90 911	132 808	80 650	18,9	0,8	10,2	168,3	B
22 491	29 271	53 447	69 407	45 210	23,7	1,4	9,7	172,8	B
20 071	26 250	47 872	59 096	37 396	21,5	1,1	9,4	174,5	C
21 453	35 297	80 412	122 282	67 391	20,4	1,3	9,8	169,6	A
29 268	47 670	121 957	179 727	94 621	23,3	1,0	9,7	169,0	B
21 453	32 859	73 918	95 173	57 337	18,5	1,3	9,9	170,2	A
43 562	52 597	100 510	141 393	84 811	21,4	2,0	10,5	163,8	B
41 861	48 575	85 833	121 924	78 113	28,0	1,5	11,9	167,1	A
17 870	25 163	55 892	87 940	48 367	20,9	0,9	8,8	173,6	B
17 870	22 135	50 900	77 919	42 858	19,2	0,8	9,1	174,5	C
25 828	34 272	73 203	109 699	61 410	20,1	1,5	10,4	170,8	A
34 133	41 711	94 199	134 891	77 328	19,5	0,9	10,1	170,4	B
25 377	30 865	50 398	76 324	47 921	20,4	2,7	9,6	174,1	A
20 533	34 167	67 038	97 061	56 391	19,3	1,5	11,3	168,5	B
29 866	39 158	90 272	127 169	72 346	17,7	1,9	10,1	172,6	B
15 921	40 738	107 512	165 117	83 722	19,5	1,6	9,3	172,3	B
29 842	50 276	115 510	171 406	92 607	19,1	1,9	9,6	172,6	A
33 558	39 518	100 271	139 644	74 775	15,9	8,6	9,5	176,3	A
65 051	78 493	129 819	160 372	108 457	17,4	9,8	9,2	178,6	A
26 010	30 099	49 951	94 222	46 728	8,9	2,3	7,9	172,7	B
20 196	29 536	54 886	85 466	48 764	19,9	3,5	13,8	172,8	B
32 690	53 011	132 917	204 400	106 459	26,5	1,6	10,4	172,3	A
37 794	54 903	141 899	214 396	112 076	24,9	0,8	10,4	172,1	A
20 464	45 691	110 252	178 875	91 478	32,7	4,4	10,2	172,9	A
16 790	25 145	56 750	91 249	50 261	20,9	2,0	9,8	171,0	B

Hrubá měsíční mzda podle podskupin a kategorií zaměstnání CZ-ISCO

podskupina zaměstnání / kategorie zaměstnání CZ-ISCO	počet zaměstnanců	hrubá měsíční mzda
	tis. osob	medián Kč/měs
1411 Řídící pracovníci v oblasti ubytovacích služeb	1,0	36 932
1412 Řídící pracovníci v oblasti stravovacích služeb	2,3	27 637
1420 Řídící pracovníci v maloobchodě a velkoobchodě	16,1	30 222
14201 Řídící pracovníci v maloobchodě	8,0	29 912
14202 Řídící pracovníci ve velkoobchodě	3,5	30 732
1431 Řídící pracovníci v oblasti kultury, vydavatelství, sportu a zábavy	1,0	32 954
1439 Řídící pracovníci cestovních kanceláří, nemovitostí, opravárenských, osobních aj. služeb	6,6	32 068
14393 Řídící pracovníci v oblasti opravárenských služeb	1,5	32 068
14394 Řídící pracovníci v oblasti nemovitostí	3,2	32 139
2111 Fyzici a astronomové	2,7	48 415
21111 Výzkumní a vývojoví vědečtí pracovníci ve fyzikálních oborech	2,3	48 165
2113 Chemici (kromě chemického inženýrství)	2,9	33 638
2120 Specialisté v oblasti matematiky, statistiky a pojistné matematiky	0,6	51 695
2131 Biologové, botanici, zoologové a příbuzní specialisté	4,9	39 574
2132 Specialisté v oblasti zemědělství, lesnictví, rybářství a vodního hospodářství	3,8	33 862
2141 Specialisté v oblasti průmyslového inženýrství a v příbuzných oblastech	15,2	39 310
21411 Specialisté analytici rozborů, studií, racionalizace výroby	2,3	48 918
21412 Specialisté v oblasti kvality a certifikace systémů řízení (ISO)	2,4	46 712
21413 Specialisté v oblasti logistiky	4,3	36 824
21414 Specialisté v oblasti dopravy	5,1	36 444
2142 Stavební inženýři	14,8	33 559
21422 Inženýři projektanti budov	3,1	26 744
21425 Stavební inženýři přípravy a realizace investic	1,8	44 516
21427 Stavební inženýři výstavby budov	2,1	41 818
21428 Stavební inženýři výstavby inženýrských děl	1,7	42 803
2144 Strojní inženýři	19,7	45 832
21441 Strojní inženýři ve výzkumu a vývoji	1,9	47 293
21442 Strojní inženýři projektanti, konstruktéři	8,8	44 662
21443 Strojní inženýři technologové, normovači	2,1	44 928
2145 Chemičtí inženýři a specialisté v přib. odorech (gumár., plastik., potrav., vodár. apod.)	4,4	45 762
2146 Důlní, hutní, slévárenští inženýři	0,6	41 028
2149 Inženýři v ostatních oborech (textilní, kožedělný, polygrafický, dřevařský apod.)	5,7	40 366
2151 Inženýři elektrotechnici a energetici	11,0	46 701
21512 Inženýři elektrotechnici a energetici projektanti, konstruktéři	3,6	43 951
2152 Inženýři elektronici	4,9	47 492
21521 Inženýři elektronici ve výzkumu a vývoji	2,1	51 100
2153 Inženýři v oblasti elektronických komunikací (včetně radiokomunikací)	1,6	49 018
2163 Průmysloví a produktoví designéři, módní návrháři	0,4	42 331
2165 Kartografové a zeměměřiči	0,4	31 313
2166 Grafici a výtvarníci v multimédiích	0,6	31 957
2211 Praktičtí lékaři	1,4	27 598
2212 Lékaři specialisté	11,6	51 310
22121 Lékaři v interních oborech	2,0	64 281

Hrubá měsíční mzda podle podskupin a kategorií zaměstnání CZ-ISCO

diferenciace hrubé měsíční mzdy				hrubá měsíční mzda				placená doba	kvalita odhadu
1. decil	1. kvartil	3. kvartil	9. decil	průměr	z toho				
Kč/měs	Kč/měs	Kč/měs	Kč/měs		Kč/měs	odměny	příplatky	náhrady	hod/měs
					%	%	%		
13 549	23 838	58 416	85 610	49 048	15,9	2,3	8,1	173,6	C
12 095	14 870	42 213	49 553	30 621	20,7	2,6	7,9	173,6	C
13 710	20 524	48 091	73 350	39 912	17,3	2,3	8,8	174,2	B
18 626	24 432	41 964	72 862	39 531	18,1	4,0	9,8	174,3	A
12 230	19 590	54 391	100 163	46 522	16,6	0,3	8,7	173,8	C
18 563	26 479	61 983	89 746	51 142	19,1	4,6	9,3	173,3	C
13 913	25 548	43 883	65 402	38 800	13,9	0,8	8,5	178,4	C
26 382	28 000	61 386	75 175	45 588	17,0	1,1	9,2	173,5	C
13 523	16 857	41 826	49 374	35 023	14,1	0,1	7,2	183,3	C
30 065	37 478	62 379	79 729	52 757	22,7	0,8	10,8	171,6	A
30 024	37 463	61 978	79 231	52 471	23,4	0,9	10,8	171,6	A
21 818	24 706	46 042	58 596	38 057	21,1	3,4	10,5	169,7	A
32 170	39 579	66 331	85 182	57 680	17,2	0,5	10,8	172,0	A
24 902	29 563	60 924	103 303	52 388	13,8	0,9	10,8	172,8	B
23 644	30 205	39 632	49 105	36 851	18,6	0,6	10,2	172,5	A
27 067	32 377	52 022	73 708	46 762	14,2	1,5	10,9	169,7	A
30 043	36 650	67 690	98 770	57 877	14,2	1,6	10,4	170,0	A
29 209	34 638	61 063	94 139	54 995	13,0	1,0	10,4	169,8	B
25 398	29 704	48 898	68 527	42 931	15,5	2,0	10,3	173,0	A
26 826	31 970	42 266	50 672	38 105	14,2	1,6	12,4	166,6	A
19 974	26 417	46 390	63 057	38 560	16,8	0,8	9,3	172,8	A
17 079	19 703	33 421	48 428	30 404	11,4	0,6	8,6	173,2	C
32 979	35 950	55 157	69 642	48 801	19,4	0,7	10,2	173,6	B
27 648	31 391	55 254	74 418	46 759	20,4	1,4	9,7	174,9	B
29 068	32 651	55 542	70 199	46 222	18,1	2,1	9,8	172,8	A
27 964	36 172	58 955	69 285	48 875	15,1	1,5	10,5	170,2	A
33 473	39 255	60 393	72 301	51 500	16,5	0,9	10,9	169,0	B
29 584	35 591	55 475	66 529	47 340	12,5	1,5	10,7	171,4	A
28 304	35 259	57 595	72 347	48 664	15,8	1,8	10,9	171,5	A
29 942	35 903	57 862	76 431	50 412	15,1	1,2	10,0	169,2	A
29 385	34 712	51 470	66 933	47 374	20,3	4,4	10,9	164,4	A
25 667	30 873	53 763	74 002	46 550	13,7	1,6	10,9	170,3	A
28 944	35 911	60 829	80 025	51 159	15,1	2,0	10,5	169,7	A
29 814	35 097	56 183	76 476	49 004	16,8	1,7	10,3	170,6	A
31 411	38 680	59 132	74 469	51 320	12,3	1,2	11,0	174,0	A
35 823	41 462	63 117	79 582	55 147	11,8	1,1	12,0	168,8	A
31 152	39 021	81 412	117 198	64 325	16,7	2,4	9,6	172,3	C
21 744	29 646	60 781	79 985	47 813	11,0	1,2	11,1	169,8	A
25 024	26 562	37 832	46 641	33 929	14,8	1,7	12,2	166,3	A
11 930	24 279	41 102	49 615	33 586	10,3	3,6	10,7	173,5	B
16 149	17 059	45 748	64 265	33 820	12,9	2,5	11,1	178,7	C
18 321	31 191	68 136	94 152	55 029	16,2	8,6	9,2	179,0	A
32 405	49 371	81 085	108 309	69 936	16,2	10,4	9,6	181,9	A

Hrubá měsíční mzda podle podskupin a kategorií zaměstnání CZ-ISCO

podskupina zaměstnání / kategorie zaměstnání CZ-ISCO	počet zaměstnanců	hrubá měsíční mzda
	tis. osob	medián Kč/měs
22128 Lékaři bez atestace (kromě oborů praktického lékařství)	1,8	43 880
2221 Všeobecné sestry se specializací	8,7	32 859
22212 Sestry pro intenzivní péči (včetně pediatrie a neonatologie)	2,1	36 264
2262 Farmaceuti	5,0	40 737
22622 Farmaceuti se specializací pro veřejné lékařství	3,2	39 054
2265 Specialisté v oblasti dietetiky a výživy	0,2	26 335
2310 Učitelé na vysokých a vyšších odborných školách	20,1	39 545
23101 Vědečtí, výzkumní a vývojoví pracovníci na vysokých školách	2,6	35 032
23102 Profesori na vysokých školách	2,2	65 660
23103 Docenti na vysokých školách	4,1	51 764
23104 Odborní asistenti na vysokých školách	8,9	36 904
2320 Učitelé odbor. předmětů, praktického vyučování, lektori (kr.žáků se spec.vzděl.potřeb.)	2,6	27 946
2330 Učitelé na středních školách (kr.odbor.předmětů), konzervatořích, 2.st.základních škol	1,5	32 076
2342 Učitelé v oblasti předškolní výchovy	1,0	24 197
2411 Specialisté v oblasti účetnictví	15,8	39 816
24111 Hlavní účetní	5,9	38 265
24112 Účetní auditori	1,9	42 938
2412 Finanční a investiční poradci a příbuzní specialisté	7,2	42 955
24121 Finanční poradci specialisté	1,7	64 510
24124 Bankovní makléři	3,6	39 241
2413 Finanční analytici a specialisté v peněžnictví a pojišťovnictví	11,5	45 827
24136 Finanční analytici	2,2	46 307
2422 Specialisté v oblasti strategie a politiky organizací	12,8	41 005
24221 Specialisté v oblasti řízení rizik	1,9	54 796
2423 Specialisté v oblasti personálního řízení	3,8	43 587
2424 Specialisté v oblasti vzdělávání a rozvoje lidských zdrojů	1,1	42 356
2431 Specialisté v oblasti reklamy a marketingu, průzkumu trhu	15,8	40 385
24311 Specialisté v oblasti marketingu	8,9	43 273
24312 Specialisté v oblasti propagace a reklamy	2,3	32 255
2432 Specialisté pro styk s veřejností	1,3	41 737
2433 Specialisté v oblasti prodeje a nákupu produktů a služeb (kromě ICT)	18,3	48 366
24331 Specialisté v oblasti prodeje a nákupu strojů, přístrojů a zařízení (kromě ICT)	4,8	48 706
24334 Specialisté v oblasti prodeje a nákupu potravinářských a chemických produktů	2,2	59 986
24337 Specialisté v oblasti prodeje a nákupu služeb	2,0	41 719
2434 Specialisté v oblasti prodeje a nákupu informačních a komunikačních technologií	4,8	54 988
2511 Systémoví analytici	8,5	55 499
2512 Vývojáři softwaru	13,6	52 023
2513 Vývojáři webu a multimédií	0,3	56 539
2514 Programátoři počítačových aplikací specialisté	15,9	48 440
2519 Specialisté v oblasti testování softwaru a příbuzní pracovníci	4,4	49 734
2521 Návrháři a správci databází	1,5	49 618
2522 Systémoví administrátoři, správci počítačových sítí	12,5	45 532
2523 Specialisté v oblasti počítačových sítí (kromě správců)	1,7	53 615

Hrubá měsíční mzda podle podskupin a kategorií zaměstnání CZ-ISCO

diferenciace hrubé měsíční mzdy				hrubá měsíční mzda				placená doba	kvalita odhadu
1. decil	1. kvartil	3. kvartil	9. decil	průměr	z toho				
Kč/měs	Kč/měs	Kč/měs	Kč/měs		Kč/měs	odměny	příplatky	náhrady	hod/měs
					%	%	%		
30 297	34 161	57 150	73 859	49 460	12,9	12,6	8,6	190,6	A
24 417	28 835	37 482	43 045	33 782	9,3	13,8	9,8	171,8	A
29 572	32 732	40 286	45 981	37 254	8,1	18,3	9,7	171,8	A
24 937	30 651	51 446	66 027	43 099	17,6	1,8	9,2	176,2	A
21 072	28 001	51 446	67 297	42 135	15,0	1,5	9,5	175,7	C
19 935	22 321	28 654	34 192	26 650	10,7	5,6	10,0	174,0	A
25 662	31 098	54 466	77 730	47 454	31,7	3,0	14,8	173,2	A
22 917	28 021	44 133	57 312	38 751	22,0	0,6	12,3	173,4	A
38 560	47 956	94 681	130 206	78 217	37,1	4,6	15,3	173,4	A
33 443	39 746	69 868	93 098	59 312	35,4	3,6	15,1	173,3	A
26 075	30 435	46 928	60 897	41 057	31,4	2,8	15,0	173,4	A
14 423	20 535	40 780	55 506	33 763	13,9	1,5	12,9	173,1	C
23 482	27 601	39 319	74 184	38 981	10,4	2,6	19,6	175,8	A
17 926	21 211	28 192	30 136	24 787	6,6	0,2	14,0	172,8	A
24 619	30 173	56 583	81 548	48 887	15,6	0,7	9,9	172,5	A
25 832	29 729	53 579	72 366	45 811	18,1	0,8	9,9	171,8	A
19 828	24 643	57 608	80 116	48 409	11,3	0,6	8,6	177,3	C
25 420	32 987	66 452	109 051	58 697	24,4	0,8	10,1	173,0	A
31 765	44 960	92 520	127 902	75 118	23,3	1,2	10,9	172,9	A
25 873	32 043	51 202	84 020	53 042	24,3	0,6	9,8	173,4	(A)
26 245	34 046	64 306	93 171	55 236	16,6	1,0	10,5	172,3	A
24 054	35 253	65 412	93 980	56 259	12,7	0,8	10,4	172,1	A
20 340	31 110	59 462	88 632	51 898	17,2	0,9	9,8	172,3	B
30 681	39 569	74 541	105 506	63 679	16,9	0,5	10,6	170,7	A
28 599	34 706	57 631	78 066	51 169	15,3	0,9	10,3	171,0	A
27 608	32 976	52 431	69 975	47 463	14,0	1,0	11,4	170,9	B
22 864	29 767	56 763	86 840	49 528	14,4	0,5	9,8	172,1	A
25 317	31 688	63 595	96 527	54 292	16,6	0,6	9,6	171,6	A
19 809	23 247	50 010	83 880	43 715	16,3	0,8	9,3	172,9	B
25 573	29 925	63 317	103 476	53 517	18,3	0,6	9,8	171,6	C
25 765	34 908	70 018	98 752	57 804	20,6	0,9	9,7	172,0	A
27 841	38 706	70 018	96 500	58 990	27,8	1,8	9,5	171,9	B
29 214	41 068	92 294	123 837	74 764	17,2	0,8	9,9	172,2	B
22 462	28 772	59 920	78 638	48 223	17,2	0,3	9,2	171,4	C
33 598	40 403	81 329	138 263	73 351	22,8	1,4	9,9	175,3	B
31 065	39 970	77 003	102 581	63 736	14,0	2,5	10,0	172,5	A
30 974	39 567	72 248	99 231	60 447	12,8	0,9	9,9	173,3	A
32 532	41 343	75 056	93 764	62 081	11,1	1,1	10,4	173,2	B
28 689	36 594	65 477	88 158	54 780	13,6	2,2	10,0	173,2	A
26 622	35 833	69 100	106 032	62 251	18,2	1,7	10,0	173,1	B
19 961	34 380	66 366	91 785	53 609	13,6	3,0	9,7	173,0	C
28 405	35 162	62 091	79 698	50 915	12,9	4,3	9,5	174,3	A
32 034	40 719	68 708	87 360	57 982	14,8	3,8	9,2	171,6	A

Hrubá měsíční mzda podle podskupin a kategorií zaměstnání CZ-ISCO

podskupina zaměstnání / kategorie zaměstnání CZ-ISCO	počet zaměstnanců	hrubá měsíční mzda
	tis. osob	medián Kč/měs
2529 Specialisté v oblasti bezpečnosti dat a příbuzní pracovníci	0,6	61 177
2611 Advokátní koncipienti a příbuzní pracovníci	3,0	17 081
26113 Advokátní koncipienti	2,3	17 027
2619 Podnikoví právníci, ostatní specialisté v oblasti práva	3,1	50 878
26195 Podnikoví právníci	2,7	52 948
2622 Specialisté v knihovnách a v příbuzných oblastech	0,6	28 501
2631 Specialisté v oblasti ekonomie	5,1	44 091
26312 Specialisté v oblasti podnikové ekonomie	4,9	43 624
2632 Sociologové, antropologové a specialisté v příbuzných oborech	0,3	32 346
2633 Filozofové, historici a politologové	0,3	34 867
2635 Specialisté v oblasti sociální práce	1,3	25 536
2636 Specialisté v církevní oblasti a v příbuzných oblastech	1,9	20 524
2642 Redaktoři, novináři a příbuzní pracovníci	5,1	30 012
26422 Redaktoři (kromě technických)	3,2	27 088
2654 Režiséři, dramaturgové, produkční a příbuzní specialisté	1,0	31 070
2655 Herci	0,1	29 618
2656 Moderátoři v rozhlasu, televizi a ostatní moderátoři	0,1	41 962
3111 Technici v chemických a fyzikálních vědách (kromě chemického inženýrství)	3,5	34 048
3112 Stavební technici	28,6	27 733
31122 Stavební technici projektanti, konstruktéři	3,4	27 733
31124 Stavební technici přípravy a realizace investic, inženýringu	5,7	33 416
31126 Stavební technici provozní	5,1	31 568
3113 Elektrotechnici a technici energetici	21,9	36 723
31132 Elektrotechnici a technici energetici projektanti, konstruktéři	2,4	37 104
31135 Elektrotechnici a technici energetici kontroly kvality, laboranti	1,6	33 587
31136 Elektrotechnici a technici energetici přístrojů, strojů a zařízení	6,1	37 096
3114 Technici elektronici	8,6	35 524
31146 Technici elektronici přístrojů, strojů a zařízení	3,8	37 068
3115 Strojírenští technici	51,0	33 746
31151 Strojírenští technici ve výzkumu a vývoji	1,8	37 502
31152 Strojírenští technici projektanti, konstruktéři	8,0	35 601
31153 Strojírenští technici technologové, normovači	7,9	35 418
31155 Strojírenští technici kontroly kvality, laboranti	11,5	33 010
31156 Strojírenští technici přístrojů, strojů a zařízení	9,9	31 577
31157 Technici dispečeri strojírenské výroby	1,9	30 944
3116 Technici v chemickém inženýrství a příb.oborech (gumár.,plastik.,potrav.,vodár.apod.)	10,0	30 557
31163 Chemičtí technici technologové, normovači a pracovníci v příbuzných oborech	2,1	37 275
31165 Chemičtí technici kontroly kvality, laboranti a pracovníci v příbuzných oborech	5,1	27 370
3117 Důlní, hutní, slévárenští technici	2,5	39 140
3119 Technici v ostatních oborech (textilní, kožedělný, polygrafický, dřevařský apod.)	18,6	31 300
31193 Technici technologové, normovači v ostatních průmyslových oborech	2,0	34 785
31195 Technici kontroly kvality, laboranti v ostatních průmyslových oborech	3,6	29 650
31196 Technici přístrojů, strojů a zařízení v ostatních průmyslových oborech	1,7	31 753

Hrubá měsíční mzda podle podskupin a kategorií zaměstnání CZ-ISCO

diferenciace hrubé měsíční mzdy				hrubá měsíční mzda				placená doba	kvalita odhadu
1. decil	1. kvartil	3. kvartil	9. decil	průměr	z toho				
Kč/měs	Kč/měs	Kč/měs	Kč/měs		Kč/měs	odměny	příplatky	náhrady	hod/měs
					%	%	%		
35 569	44 182	79 415	100 116	66 527	13,5	2,2	9,9	172,7	B
11 048	12 040	24 447	43 230	21 315	3,3	0,1	6,8	175,1	C
11 048	11 779	24 447	45 163	21 409	4,0	0,1	7,4	175,7	C
29 142	37 861	74 505	102 547	62 903	19,0	0,6	10,7	171,2	A
35 926	39 497	74 709	104 490	65 013	16,9	0,6	10,7	170,8	A
21 032	23 925	36 207	38 738	30 456	15,8	1,8	9,4	173,3	C
22 968	32 889	58 256	76 943	49 704	16,3	0,7	9,9	169,1	B
23 299	32 672	57 478	75 026	49 031	16,1	0,7	9,9	169,0	B
21 654	26 869	43 183	56 319	37 016	12,9	0,6	9,6	175,0	A
25 546	29 838	43 146	50 904	37 473	12,3	0,1	9,7	175,0	A
19 038	21 556	29 720	35 281	26 431	10,8	2,4	10,6	172,1	A
15 388	17 953	23 953	30 391	22 082	13,0	6,0	10,1	173,8	A
15 674	21 648	38 428	52 862	33 323	10,3	4,0	9,9	173,2	B
15 312	19 410	36 005	44 544	29 273	9,6	3,4	10,0	173,0	B
11 510	14 512	42 635	55 117	33 182	5,6	3,2	9,6	178,4	C
25 060	26 256	35 050	37 950	31 715	20,7	3,3	10,1	173,3	B
30 807	33 018	56 382	73 951	52 898	11,0	7,0	10,2	172,6	(A)
20 954	26 121	45 125	58 525	37 931	18,6	2,2	9,9	170,4	A
14 538	19 766	37 009	47 859	29 992	14,9	1,2	9,3	173,0	A
17 107	21 056	33 607	41 465	28 872	17,6	0,4	9,4	173,5	B
16 528	23 811	42 103	53 402	34 744	15,1	0,8	9,4	171,5	A
17 973	23 983	41 292	50 162	33 279	14,3	1,9	9,7	173,9	A
20 463	27 555	47 524	57 947	38 981	17,7	3,4	10,4	170,7	A
21 738	28 270	50 013	66 231	41 282	19,7	0,9	11,2	170,9	B
23 053	28 130	42 423	54 854	37 117	14,4	2,7	11,2	171,2	A
23 255	29 413	47 009	56 725	39 657	17,0	5,6	10,1	171,0	A
22 428	28 668	44 319	56 949	38 651	15,7	2,7	9,8	172,5	A
25 659	30 672	46 389	60 707	41 011	16,0	3,5	9,8	172,5	A
20 715	26 651	42 928	54 043	36 144	17,6	2,5	10,4	172,1	A
27 292	29 817	47 819	65 054	41 387	24,1	2,7	10,7	171,8	A
23 440	29 446	43 183	54 294	37 834	16,4	1,2	10,4	172,2	A
24 437	28 940	43 052	52 779	37 454	15,5	2,4	10,7	170,5	A
22 489	26 780	43 781	54 567	36 518	16,3	3,8	11,2	171,1	A
13 503	22 103	42 598	53 852	33 711	20,7	2,8	9,5	174,1	A
21 312	25 259	39 888	50 000	33 630	15,6	2,9	11,1	172,1	A
20 096	24 133	39 362	49 261	33 438	16,7	3,4	10,8	169,6	A
25 219	30 427	45 769	54 360	39 336	17,9	3,4	11,1	169,7	A
19 749	22 107	34 122	42 176	30 119	16,3	3,9	10,8	169,3	A
26 991	31 667	45 432	54 927	40 769	22,8	7,1	11,7	166,0	A
18 309	24 017	40 375	53 927	34 482	17,4	2,6	10,4	170,6	A
21 720	26 735	43 093	55 251	36 974	19,4	1,6	10,4	167,8	A
19 696	23 874	36 990	47 610	32 381	14,6	4,7	11,0	170,2	A
22 988	25 605	40 659	51 602	35 566	13,2	3,9	11,1	171,7	B

Hrubá měsíční mzda podle podskupin a kategorií zaměstnání CZ-ISCO

podskupina zaměstnání / kategorie zaměstnání CZ-ISCO	počet zaměstnanců	hrubá měsíční mzda
	tis. osob	medián Kč/měs
31198 Technici bezpečnosti práce, ochrany zdraví, racionalizace výroby, ergonomických studií	2,5	32 054
3121 Mistři a příbuzní pracovníci v oblasti těžby, hutní výroby a slévárenství	2,3	41 933
3122 Mistři a příbuzní pracovníci ve výrobě (kromě hutní výroby a slévárenství)	50,3	34 946
31221 Mistři a příbuzní pracovníci v elektrotechnice a energetice	6,3	33 340
31222 Mistři a příbuzní pracovníci v elektronice	2,5	35 957
31223 Mistři a příbuzní pracovníci ve strojírenství	20,6	37 176
31224 Mistři a příbuzní pracovníci v chemii, farmacii a potravinářství	3,3	36 614
31225 Mistři a příbuzní pracovníci v dřevařství, papírenství a polygrafii	2,2	33 911
31228 Mistři a příbuzní pracovníci v gumárenství a plastikářství	4,0	34 271
3123 Mistři a příbuzní pracovníci ve stavebnictví	9,0	29 876
3131 Operátoři velinů na výrobu a rozvod elektrické energie a tepla	0,5	34 989
3133 Operátoři velinů pro chemickou výrobu (kromě zpracování ropy a zemního plynu)	1,0	31 182
3139 Operátoři velinů montážních linek, výroby papíru, celulózy a jiných velinů	0,4	35 445
3141 Technici a laboranti v biologických a příbuzných oborech (kromě zdravotnických)	3,7	28 204
31415 Laboranti v biologických a příbuzných oborech	1,6	23 594
3142 Technici v oblasti zemědělství, rybářství a vodohospodářství	8,8	29 570
31421 Technici agronomové	3,0	31 656
31422 Zootechnici	2,8	29 142
3154 Řidiči letového provozu	0,4	187 323
3211 Technici a asistenti pro obsluhu lékařských zařízení	1,0	32 303
32121 Zdravotní laboranti	3,1	28 752
3213 Farmaceutičtí asistenti	4,7	25 994
3214 Odborní pracovníci v oblasti zubní techniky, ortotiky a protetiky	2,8	27 228
32142 Zubní technici	2,5	27 110
3221 Všeobecné sestry bez specializace	35,2	23 742
32211 Všeobecné sestry bez specializace (kromě dětských sester)	34,5	23 742
3222 Porodní asistentky bez specializace	0,6	31 175
3255 Odborní pracovníci v oblasti rehabilitace	3,2	25 047
32551 Fyzioterapeuti bez specializace	2,1	25 672
3256 Praktické sestry	2,1	24 386
3258 Zdravotničtí záchranáři	0,3	31 999
3259 Nutriční asistenti, ergoterapeuti bez specializace, ost. odborní zdravotničtí pracovníci	0,2	25 256
3311 Zprostředkovatelé finančních transakcí a finanční makléři	1,3	33 120
3312 Odborní pracovníci v oblasti peněžnictví	11,2	36 179
33121 Odborní poradci v peněžnictví	5,9	39 282
33122 Přepážkoví konzultanti v peněžnictví	3,2	30 440
3313 Odborní pracovníci v oblasti účetnictví, ekonomiky a personalistiky	69,7	29 275
33131 Odborní účetní všeobecní	30,8	26 708
33132 Odborní účetní mzdoví	6,3	32 176
33133 Odborní účetní finanční a investiční	6,0	33 683
33135 Odborní fakturanti	3,1	25 445
33136 Odborní pracovníci financování a úvěrování	1,9	37 135
33137 Odborní pracovníci kalkulací, cen, nákladů a rozpočtů	5,0	32 910

Hrubá měsíční mzda podle podskupin a kategorií zaměstnání CZ-ISCO

diferenciace hrubé měsíční mzdy				hrubá měsíční mzda				placená doba	kvalita odhadu
1. decil	1. kvartil	3. kvartil	9. decil	průměr	z toho				
Kč/měs	Kč/měs	Kč/měs	Kč/měs		Kč/měs	odměny	příplatky	náhrady	hod/měs
					%	%	%		
11 000	18 995	42 431	54 233	33 003	15,2	1,8	10,2	170,3	B
31 005	35 306	47 543	56 100	42 856	22,7	9,3	11,5	170,3	A
21 772	28 278	44 364	54 441	37 256	17,5	5,2	10,4	173,6	A
24 070	28 785	43 444	54 644	37 050	15,2	6,2	10,2	170,8	A
27 054	30 077	42 718	53 977	39 394	14,9	4,6	10,6	174,4	A
23 345	30 233	46 513	56 817	39 219	17,7	4,7	10,4	174,1	A
25 007	29 844	43 616	54 117	38 355	17,9	7,8	10,9	172,5	A
18 493	25 630	43 008	52 556	34 991	18,9	4,5	9,7	173,8	B
22 541	26 481	44 442	53 117	37 241	22,3	5,5	11,2	173,8	A
16 052	20 481	38 604	47 566	30 910	16,0	1,8	9,0	175,8	B
22 271	27 174	49 289	60 020	39 351	16,9	14,7	10,7	172,4	B
25 226	27 873	34 951	38 590	31 884	12,8	15,6	10,4	171,7	A
22 836	26 951	40 136	43 612	34 696	17,4	10,7	9,5	176,9	A
18 253	22 203	36 960	53 145	32 500	16,4	1,2	11,0	172,7	A
17 379	20 020	28 663	32 549	24 761	19,8	2,2	11,0	173,1	B
19 649	24 272	34 586	41 382	30 434	18,0	1,1	9,5	174,9	A
19 708	25 256	34 428	41 605	31 346	16,8	0,4	9,3	173,7	B
17 565	22 993	34 586	41 382	29 787	20,6	1,7	9,3	179,5	B
24 107	72 775	286 640	343 556	183 214	26,1	18,1	16,4	163,5	(A)
23 132	26 933	39 949	49 330	34 451	11,8	11,1	11,0	179,5	A
22 390	25 440	33 995	40 944	30 678	9,4	7,9	11,1	176,7	A
20 135	23 258	32 738	43 080	28 919	15,5	1,4	9,5	176,1	A
15 916	19 689	31 378	38 317	27 276	16,4	4,6	11,0	172,9	C
15 916	18 969	30 112	37 740	26 934	16,0	5,2	10,8	172,8	C
15 189	18 779	29 967	35 064	24 750	10,0	7,0	9,3	172,6	A
15 198	18 779	30 061	35 150	24 823	9,6	7,1	9,2	172,5	A
24 361	27 848	34 294	37 694	31 093	6,5	16,2	9,4	169,5	A
17 036	20 130	29 322	32 076	25 296	16,8	3,0	9,8	169,7	A
18 762	22 267	29 684	33 964	26 471	17,5	1,7	10,0	172,4	A
17 440	20 798	27 154	29 885	24 271	8,1	12,9	8,8	170,5	A
26 300	28 841	35 397	40 524	32 571	7,1	17,5	9,4	175,2	A
20 077	22 292	28 426	36 675	26 474	11,6	4,5	10,5	172,4	A
22 086	25 366	50 207	69 088	42 061	14,9	0,6	10,1	172,7	A
24 141	28 833	47 520	62 023	41 539	21,2	0,9	10,7	171,4	A
25 526	31 165	50 877	65 747	44 097	21,6	0,5	10,7	171,8	A
22 533	25 556	37 014	46 040	32 852	24,1	1,6	10,7	171,2	A
17 629	23 221	37 743	48 489	32 544	15,7	1,0	10,1	172,2	A
15 671	21 441	33 682	42 044	28 975	14,9	1,0	9,7	173,0	A
21 167	25 969	39 056	46 429	33 603	16,7	1,4	10,6	171,1	A
23 720	28 025	44 414	60 381	39 680	15,6	1,0	10,8	171,6	A
18 237	21 961	31 130	42 865	28 605	18,1	0,7	10,4	171,7	A
22 373	28 223	49 614	67 338	41 930	20,0	0,9	10,5	171,4	A
20 008	26 323	39 976	54 431	36 328	16,0	1,2	10,4	170,8	A

Hrubá měsíční mzda podle podskupin a kategorií zaměstnání CZ-ISCO

podskupina zaměstnání / kategorie zaměstnání CZ-ISCO	počet zaměstnanců	hrubá měsíční mzda
	tis. osob	medián Kč/měs
33138 Odborní pracovníci v oblasti personalistiky, ekonomové práce	4,1	36 452
3314 Odborní pracovníci v oblasti matematiky, statistiky a pojištné matematiky	0,3	37 874
3315 Odhadci, zbožiznalcí a likvidátoři	2,8	41 754
3321 Odborní pracovníci v oblasti pojišťovnictví	5,5	32 679
33211 Odborní pojišťovací poradci	1,6	36 183
3322 Obchodní zástupci	61,6	30 357
3323 Nákupčí	17,0	32 104
3331 Odbytoví a přepravní agenti, celní deklaranti	7,3	31 159
33311 Odbytoví agenti	3,7	32 852
33312 Agenti dopravy a přepravy	1,8	31 285
3333 Odborní pracovníci pracovních agentur	0,4	28 258
3339 Obchodní, reklamní referenti, pracovníci propagace, reklamy, ostatní zprostředkovatelé	38,9	27 828
33391 Pracovníci v oblasti marketingu, propagace a reklamy	5,0	26 586
33392 Obchodní referenti	30,5	28 179
33397 Reklamní referenti	1,5	29 412
3341 Vedoucí v oblasti administrativních agend	10,8	36 493
33411 Vedoucí všeobecných administrativních pracovníků	1,8	46 953
33417 Vedoucí úředníků v logistice	5,3	35 065
3342 Odborní administrativní pracovníci v právní oblasti	1,7	30 623
3343 Odborní pracovníci v administrativě a správě organizace	45,1	29 918
33431 Odborní asistenti v administrativě	20,9	29 490
33432 Odborní pracovníci hospodářské správy	7,4	26 826
33433 Odborní pracovníci organizace a řízení	6,3	31 099
33435 Odborní pracovníci v oblasti kvality a certifikace systému řízení (ISO)	1,9	37 435
33437 Odborní pracovníci v oblasti správy školství, kultury a zdravotnictví	1,7	31 214
3344 Odborní administrativní pracovníci v oblasti zdravotnictví	0,8	21 733
3412 Odborní pracovníci v oblasti sociální práce	2,4	25 007
3413 Odborní pracovníci v církevní oblasti a v příbuzných oborech	0,7	18 227
3422 Sportovní trenéři, instruktoři a úředníci sportovních klubů	0,1	23 961
3431 Fotografové	0,2	30 591
3432 Aranžéři a příbuzní pracovníci	4,7	21 428
34324 Návrháři (grafici) reklamní, komerční, propagační	3,6	20 081
3434 Šéfkuchaři a šéfcukráři	1,4	26 661
3435 Ostatní odborní pracovníci v oblasti umění a kultury	0,3	30 435
3511 Technici provozu ICT, technici programátoři	13,7	34 609
3512 Technici uživatelské podpory informačních a komunikačních technologií	9,8	37 343
3513 Technici počítačových sítí a systémů	5,6	39 217
3521 Technici v oblasti vysílání a audiovizuálních záznamů	1,5	33 014
4110 Všeobecní administrativní pracovníci	69,8	20 424
4120 Sekretáři (všeobecní)	21,7	22 120
4132 Pracovníci pro zadávání dat	5,1	23 630
41321 Operátoři počítačů pro vkládání dat	3,1	24 222
4211 Pokladníci ve finančních institucích, na poštách a pracovníci v příbuzných oborech	10,6	23 725

Hrubá měsíční mzda podle podskupin a kategorií zaměstnání CZ-ISCO

diferenciace hrubé měsíční mzdy				hrubá měsíční mzda				placená doba	kvalita odhadu
1. decil	1. kvartil	3. kvartil	9. decil	průměr	z toho				
Kč/měs	Kč/měs	Kč/měs	Kč/měs		Kč/měs	odměny	příplatky	náhrady	hod/měs
					%	%	%		
21 429	27 850	44 352	57 693	40 055	15,0	1,1	10,5	171,5	A
20 511	28 358	46 387	58 464	39 937	14,9	1,6	10,9	169,2	A
28 789	33 933	51 891	57 205	43 236	40,0	0,2	10,1	168,6	B
22 807	27 655	40 545	56 376	37 826	21,5	1,3	11,0	169,5	A
21 347	26 188	52 660	77 969	45 487	12,9	0,2	10,9	167,2	A
12 660	19 991	46 872	65 296	36 521	24,0	0,7	8,8	172,7	A
17 725	24 583	40 590	54 675	35 306	17,1	0,8	10,2	171,3	A
21 120	25 264	39 738	49 710	34 265	17,2	2,1	10,3	170,0	A
21 990	26 946	44 444	53 743	37 164	20,0	1,3	10,9	168,5	A
21 405	26 207	38 874	45 053	33 655	13,2	2,4	10,0	170,3	A
17 796	22 187	39 922	49 477	31 785	30,2	2,9	8,0	173,4	A
15 560	21 031	36 846	48 908	31 384	19,0	1,0	9,4	171,7	A
11 713	18 659	37 272	44 606	29 684	15,1	0,5	8,0	173,6	B
16 189	21 852	37 595	50 197	31 969	20,2	1,1	9,8	171,4	A
21 327	24 864	34 559	42 656	31 285	17,9	1,3	9,6	172,8	A
23 619	28 527	49 006	68 769	43 684	19,0	1,6	10,1	171,9	A
28 397	34 918	68 081	94 242	57 313	16,8	1,4	10,6	174,0	A
23 224	28 125	46 002	60 215	40 037	18,2	2,1	9,8	173,3	A
15 670	21 903	38 872	45 838	31 878	15,0	1,1	9,8	171,7	A
17 477	23 557	39 118	50 971	33 436	16,0	1,5	10,1	172,0	A
17 507	23 854	37 830	48 253	32 367	14,8	1,2	9,9	171,8	A
15 944	21 709	36 642	46 147	30 717	16,0	1,9	9,8	172,9	B
16 359	21 639	44 657	58 683	36 290	16,4	1,2	9,8	173,0	B
23 606	27 963	49 335	65 207	42 190	18,1	1,7	10,1	171,0	A
23 195	27 106	36 006	44 431	33 656	28,5	3,5	10,6	172,9	A
16 247	18 024	26 886	39 267	26 065	8,4	3,0	10,3	173,3	B
19 601	21 808	28 218	30 915	25 327	12,3	3,1	9,8	172,1	A
15 069	16 791	21 697	27 519	20 076	14,5	5,6	9,2	172,7	A
17 654	22 165	29 680	37 767	27 715	12,8	2,1	10,0	171,6	A
20 368	25 662	41 271	50 933	34 976	11,1	7,1	10,5	172,4	B
11 686	14 830	29 060	38 570	23 786	16,6	1,3	8,3	173,0	C
11 476	13 454	27 327	33 033	21 460	11,7	0,6	8,4	172,4	C
14 871	17 925	35 247	45 807	29 025	17,1	4,1	8,2	174,8	B
19 096	26 397	34 977	42 674	30 608	5,0	7,2	11,7	172,7	A
14 780	21 718	48 641	68 315	39 380	16,0	2,6	9,0	174,5	B
20 018	27 614	50 073	70 255	44 315	9,8	4,0	10,2	172,9	A
20 113	27 852	50 626	64 693	41 480	13,8	3,9	9,4	172,2	A
23 012	28 509	39 342	45 850	34 893	5,5	10,1	11,4	171,1	A
12 119	14 747	27 778	36 407	23 235	12,3	0,8	9,2	173,5	A
13 421	16 143	29 036	36 982	24 062	12,5	1,0	9,8	173,7	A
15 405	19 416	29 856	37 498	25 723	13,7	2,2	11,4	172,4	A
17 014	20 117	30 281	38 867	26 809	14,7	2,2	12,0	173,8	A
20 233	22 133	26 000	28 415	24 001	20,6	2,2	9,9	164,8	(A)

Hrubá měsíční mzda podle podskupin a kategorií zaměstnání CZ-ISCO

podskupina zaměstnání / kategorie zaměstnání CZ-ISCO	počet zaměstnanců	hrubá měsíční mzda
	tis. osob	medián Kč/měs
42111 Pokladníci ve finančních institucích	1,3	25 550
42113 Přepážkoví pracovníci na poštách	7,5	23 680
4212 Bookmakeři, krupiéři a pracovníci v příbuzných oborech	3,3	21 611
42122 Úředníci sázkových kanceláří	1,3	18 855
4214 Inkasisté pohledávek a příbuzní pracovníci	0,9	28 146
4222 Pracovníci v zákaznických kontaktních centrech	14,7	26 773
4223 Operátoři telefonních panelů	1,1	22 433
4224 Recepční v hotelích a dalších ubytovacích zařízeních	6,7	18 969
4225 Pracovníci v informačních kancelářích	0,5	23 464
4226 Recepční (kromě recepčních v hotelích a dalších ubytovacích zařízeních)	7,1	20 491
4311 Úředníci v oblasti účetnictví	38,8	23 030
43111 Účetní všeobecní	22,0	23 058
43112 Účetní finanční a investiční	1,6	30 154
43113 Účetní materiáloví	1,5	22 260
43114 Pracovníci kalkulací, cen a nákladů	1,6	24 257
43115 Fakturanti	7,7	23 042
4312 Úředníci v oblasti statistiky, finančnictví a pojišťovnictví	2,9	33 113
4313 Mzdoví účetní	2,9	27 122
4321 Úředníci ve skladech	28,4	25 074
4322 Úředníci ve výrobě	7,4	29 137
4323 Pracovníci v dopravě a přepravě	27,6	32 654
43231 Mistři v dopravě	2,7	36 780
43232 Dopravní dispečeré	9,2	29 953
43233 Provozní technici v dopravě	2,1	30 756
43235 Výpravčí	4,0	36 768
43236 Dozorčí přepravy a depa	1,0	39 854
4411 Knihovníci	0,6	23 596
4412 Pracovníci poštovního provozu (kromě úředníků na přepážkách)	13,5	20 398
44121 Pracovníci vnitřní poštovní služby	2,1	20 801
44123 Pracovníci poštovní přepravy	1,2	25 118
44125 Doručovatelé listovních poštovních zásilek	3,8	18 952
44126 Motorizovaní doručovatelé poštovních zásilek	5,7	20 182
4415 Pracovníci evidence dat a archivů	0,7	23 739
4416 Personální referenti	3,5	30 599
5111 Stevardi a jiní obslužní pracovníci v dopravě	1,3	28 217
5112 Průvodčí a příbuzní pracovníci v osobní dopravě	3,1	32 796
5120 Kuchaři (kromě šéfkuchařů), pomocní kuchaři	33,7	15 324
51201 Kuchaři (kromě šéfkuchařů)	24,7	15 460
51203 Pomocní kuchaři	6,4	14 372
5131 Čišníci a servírky	31,1	13 596
5142 Kosmetiči a pracovníci v příbuzných oborech	1,9	16 372
5151 Vedoucí provozu stravovacích, ubytovacích a dalších zařízení	12,5	19 948
51512 Vedoucí provozu v ubytování, stravování, pohostinství (kr. školních jídelen, menz)	5,8	20 201

Hrubá měsíční mzda podle podskupin a kategorií zaměstnání CZ-ISCO

diferenciace hrubé měsíční mzdy				hrubá měsíční mzda				placená doba	kvalita odhadu
1. decil	1. kvartil	3. kvartil	9. decil	průměr	z toho				
Kč/měs	Kč/měs	Kč/měs	Kč/měs		Kč/měs	odměny	příplatky	náhrady	hod/měs
					%	%	%		
22 262	23 560	28 363	32 025	26 581	10,7	2,0	10,9	173,4	(A)
21 049	22 271	25 757	27 688	24 140	23,6	1,9	10,0	162,1	(A)
16 132	18 513	29 957	40 136	25 696	24,8	11,0	8,8	170,2	A
14 589	16 478	21 195	24 302	19 738	27,0	1,2	9,3	167,6	A
11 523	21 844	35 538	46 530	30 082	15,3	0,4	11,2	171,9	A
18 584	21 870	33 448	41 432	29 869	17,3	2,2	10,4	172,9	A
14 009	17 414	28 788	34 680	23 901	14,8	4,3	10,4	168,5	A
12 124	15 790	24 408	30 218	20 667	10,9	5,7	7,9	174,1	B
17 043	20 264	31 387	36 938	27 156	11,0	7,0	10,6	171,2	A
13 554	15 382	26 079	31 182	21 537	11,6	2,5	9,0	177,9	B
13 958	17 399	29 095	37 389	25 179	14,3	0,8	9,3	172,8	A
14 004	17 163	29 674	38 058	25 257	13,8	0,6	9,1	173,0	A
21 150	25 226	36 968	47 186	33 421	15,0	1,2	9,9	171,3	A
16 140	20 174	27 470	33 313	23 756	16,0	1,0	10,4	173,3	B
14 976	18 990	36 275	47 484	31 030	15,4	2,2	9,8	170,5	B
14 519	18 806	27 536	32 392	23 866	14,0	1,1	9,2	172,5	A
21 250	25 300	42 081	59 853	38 070	13,4	1,1	10,0	172,0	A
15 961	20 236	34 481	40 673	28 307	15,3	0,6	9,5	174,6	A
16 153	20 009	30 581	37 327	26 237	16,8	3,3	10,2	173,3	A
19 284	22 686	36 567	44 514	30 879	15,1	2,7	11,1	171,1	A
16 771	25 409	38 181	44 148	32 116	13,4	7,4	10,2	172,0	A
27 056	31 429	42 292	47 588	37 123	14,2	7,5	10,7	172,2	A
14 773	21 801	37 776	45 907	30 682	19,4	3,9	9,1	172,3	A
21 175	24 420	38 083	45 156	32 356	14,3	4,4	10,2	170,6	A
32 630	34 432	39 113	41 660	36 997	8,1	14,9	11,2	169,8	(A)
34 999	37 087	45 298	51 769	41 787	8,6	15,5	11,9	180,5	(A)
18 318	20 372	28 583	33 930	25 060	19,8	0,9	11,2	173,3	A
18 007	18 922	22 940	26 667	21 509	17,6	2,7	10,0	165,4	(A)
18 151	19 322	23 151	29 342	22 355	14,7	4,3	9,9	164,4	(A)
21 354	22 796	27 715	30 105	25 463	11,9	8,5	9,9	161,4	(A)
17 462	18 170	21 236	22 948	19 626	18,8	0,8	10,0	164,6	(A)
18 318	19 177	22 405	26 101	21 419	20,2	1,3	10,0	167,9	(A)
13 350	16 935	29 946	38 138	25 275	15,5	0,9	11,0	169,6	A
19 010	24 368	38 559	49 269	33 318	14,6	1,3	10,5	171,0	A
20 763	24 251	37 331	45 219	31 008	6,4	20,3	9,0	164,8	A
29 094	31 126	34 960	37 901	33 141	11,0	20,0	12,9	166,7	(A)
11 332	12 570	20 215	26 142	17 529	9,1	3,2	8,3	174,2	A
11 661	12 819	20 675	27 834	17 987	9,4	3,6	8,2	174,3	A
11 211	12 289	17 974	20 791	16 081	6,0	2,3	8,0	172,9	B
11 215	11 998	16 776	22 214	15 234	6,0	3,1	7,8	175,3	A
11 000	11 201	20 872	29 074	17 603	9,6	3,5	8,3	173,3	C
12 018	14 287	27 592	37 377	23 133	11,8	1,7	7,9	172,8	B
11 951	14 619	27 960	41 400	23 957	14,1	1,9	8,4	171,9	B

Hrubá měsíční mzda podle podskupin a kategorií zaměstnání CZ-ISCO

podskupina zaměstnání / kategorie zaměstnání CZ-ISCO	počet zaměstnanců	hrubá měsíční mzda
	tis. osob	medián Kč/měs
5153 Správci objektů	7,1	22 379
5169 Pracovníci v oblasti osobních služeb jinde neuvedení	0,8	17 567
5222 Vedoucí pracovních týmů v prodejnách	24,1	26 097
5223 Prodavači v prodejnách	144,4	18 110
52231 Prodavači smíšeného zboží	21,1	19 638
52232 Prodavači potravinářského zboží	39,9	17 070
52233 Prodavači drobného zboží, klenotů, nábytku a bytových doplňků	4,4	21 261
52234 Prodavači drogistického zboží, kosmetiky	5,3	18 522
52235 Prodavači textilu, obuvi a kožené galanterie	14,6	19 602
52236 Prodavači elektrotechniky, elektroniky a domácích potřeb	9,0	22 227
52237 Prodavači stavebnin a příbuzného materiálu	5,4	22 632
52238 Prodavači sportovních potřeb	3,3	21 517
5230 Pokladníci a prodavači vstupenek a jízdenek	13,8	19 396
52302 Pokladníci v organizacích	1,7	22 787
52303 Pokladníci v prodejnách	7,3	18 180
52305 Pokladníci a prodavači jízdenek v osobní dopravě	2,4	24 809
5245 Obsluha čerpacích stanic a mycích linek dopravních prostředků	12,3	16 610
5246 Obsluha v zařízeních rychlého občerstvení	1,2	19 895
5321 Ošetřovatelé a pracovníci v sociálních službách v oblasti pobytové péče	7,3	21 022
53211 Ošetřovatelé v oblasti pobytové péče	1,8	20 635
53212 Pracovníci přímé obslužné péče v oblasti pobytové péče	4,7	21 073
5322 Ošetřovatelé a prac.sociálních služeb v obl. ambulantních,terénních služeb,domácí péče	3,6	19 771
53222 Pracovníci přímé obslužné péče ambulantních,terénních služeb,pečovatelé dom. péče	1,9	19 796
5329 Pracovníci osobní péče ve zdravotní a sociální oblasti jinde neuvedení	8,8	18 379
53295 Saniťáři	7,1	18 721
5411 Hasiči podnikových sborů	2,6	34 247
54114 Hasiči podnikových sborů	2,5	34 418
5414 Pracovníci ostrahy a bezpečnostních agentur	38,5	14 145
54141 Vrátní	9,2	13 995
54142 Pracovníci ostrahy, strážní	26,1	13 995
61131 Zahradníci pro pěstování zahradních rostlin	0,4	20 938
6121 Chovatelé hospodářských zvířat (kromě drůbeže)	14,8	22 976
61213 Chovatelé a ošetřovatelé skotu, koz a ovcí	11,3	24 311
62102 Kvalifikovaní pracovníci pro těžbu dřeva	0,4	25 227
7112 Zedníci, kamnáři, dlaždiči a montéři suchých staveb	19,9	19 331
71121 Zedníci (kromě zedníků ohnivzdorného zdiva)	15,2	20 096
7115 Tesaři a stavební truhláři	6,3	19 785
71151 Tesaři	3,4	21 759
7119 Ostatní řemeslníci a kvalifikovaní pracovníci hlavní stavební výroby	17,7	21 402
71191 Stavební údržbáři budov	2,5	24 085
71195 Kvalifikovaní stavební dělníci hlavní stavební výroby	8,1	23 238
7121 Pokrývači	1,9	16 656
7126 Instalatéři, potrubáři, stavební zámečníci a stavební klempíři	14,1	26 296

Hrubá měsíční mzda podle podskupin a kategorií zaměstnání CZ-ISCO

diferenciace hrubé měsíční mzdy				hrubá měsíční mzda				placená doba	kvalita odhadu
1. decil	1. kvartil	3. kvartil	9. decil	průměr	z toho				
Kč/měs	Kč/měs	Kč/měs	Kč/měs		Kč/měs	odměny	příplatky	náhrady	hod/měs
					%	%	%		
11 836	14 985	29 198	39 732	23 981	10,3	1,4	9,3	174,0	B
11 803	13 614	18 825	24 352	17 353	14,6	3,6	8,9	178,3	B
15 797	19 423	34 867	45 974	29 292	17,0	4,0	8,9	176,3	A
12 405	14 614	22 806	28 936	19 830	13,5	4,0	8,7	174,4	A
14 414	17 022	22 373	25 265	19 954	8,8	5,3	9,7	169,5	A
13 084	14 962	20 833	27 751	18 699	9,1	5,3	8,9	175,9	A
12 054	13 939	28 279	32 682	21 918	16,5	4,0	8,1	173,9	C
12 705	14 138	25 068	29 106	19 942	14,2	6,1	8,9	175,9	A
13 054	16 008	23 355	28 850	20 737	11,8	4,7	8,1	171,6	A
13 681	16 976	29 453	34 410	23 803	25,3	3,6	8,6	175,4	A
13 178	15 681	26 782	31 679	22 609	26,2	0,9	9,2	177,1	B
13 442	13 940	25 516	31 055	21 802	11,9	4,6	7,7	179,6	C
13 365	16 215	24 133	28 226	20 422	11,0	6,3	9,8	172,7	A
14 705	17 351	27 219	32 376	23 077	20,2	6,0	9,4	173,2	A
13 669	16 008	21 299	25 517	19 176	10,7	5,1	9,0	172,0	A
15 287	21 911	27 492	29 934	23 879	7,2	11,3	12,5	174,0	(A)
12 101	14 080	20 189	23 940	17 753	12,3	6,3	7,8	180,7	A
11 952	16 520	23 930	28 626	20 843	6,6	5,1	7,2	172,8	(A)
17 001	18 779	23 407	26 003	21 383	11,9	9,9	9,5	171,2	A
16 769	18 414	22 885	25 281	20 922	10,0	12,9	9,7	170,4	A
17 093	18 920	23 697	26 153	21 548	12,0	9,0	9,3	170,7	A
15 953	17 416	22 601	25 637	20 346	12,3	3,1	9,8	173,0	A
16 064	17 699	22 656	26 130	20 586	13,7	4,1	9,9	173,4	A
14 672	16 712	21 488	25 250	19 561	9,2	9,4	9,5	174,5	A
14 955	16 570	21 407	24 446	19 408	9,3	11,2	9,9	174,0	A
25 045	28 759	40 766	47 580	35 501	12,5	18,8	10,5	170,1	A
25 069	28 841	40 842	47 620	35 569	12,5	18,9	10,5	170,0	A
12 247	12 825	17 398	22 912	16 293	7,2	8,4	8,7	171,5	A
12 000	12 740	16 749	19 278	15 146	7,4	9,5	9,2	171,7	A
12 289	12 777	16 569	22 511	16 241	5,9	8,2	8,6	170,6	A
14 999	17 470	23 299	25 093	20 721	16,9	4,9	10,7	176,0	A
14 031	18 992	26 802	30 969	23 096	18,6	10,2	8,7	181,0	A
16 440	20 237	27 760	32 323	24 298	19,4	11,1	8,9	182,3	A
13 867	19 262	29 081	33 193	24 506	22,2	2,1	17,9	171,3	A
12 532	15 814	23 520	28 221	20 161	15,3	2,1	11,0	178,1	A
12 918	16 548	24 024	28 823	20 919	16,9	1,9	11,4	178,1	A
13 978	16 762	26 965	33 318	22 265	12,3	2,0	11,0	177,7	B
14 034	18 124	27 905	33 470	22 950	13,4	2,9	11,0	179,9	B
13 084	17 789	27 059	33 411	23 099	14,7	3,1	10,6	178,6	A
12 441	18 490	31 205	37 072	25 710	18,0	4,8	10,1	172,9	B
13 835	17 919	29 446	35 536	24 494	18,1	3,5	11,7	181,2	A
14 089	15 614	17 472	35 456	19 911	22,2	1,0	9,8	186,1	B
15 482	22 156	31 571	37 435	27 055	17,9	4,6	10,9	173,6	A

Hrubá měsíční mzda podle podskupin a kategorií zaměstnání CZ-ISCO

podskupina zaměstnání / kategorie zaměstnání CZ-ISCO	počet zaměstnanců	hrubá měsíční mzda
	tis. osob	medián Kč/měs
71263 Instalatéři vodovodů	1,8	27 295
7132 Lakýrníci a natěrači (kromě stavebních)	7,0	27 986
71321 Lakýrníci automobilů a jiných vozidel	2,8	34 356
71322 Lakýrníci a natěrači kovů, kovových výrobků	3,5	25 962
7211 Modeláři, formíři, jádraři a slévači ve slévárnách	4,6	26 590
7212 Svářeči, řezači plamenem a páječi	19,6	28 263
72121 Svářeči	18,0	28 447
7213 Pracovníci na zpracování plechu	6,5	28 239
72132 Karosáři a autoklempíři	2,8	39 153
7221 Kováři	0,8	29 724
7222 Nástrojaři a příbuzní pracovníci	88,2	25 602
72221 Nástrojaři	7,6	31 366
72222 Zámečníci strojů	22,9	26 838
72223 Provozní zámečníci, údržbáři	33,8	26 107
72224 Strojírenští kovodělníci	21,0	22 392
7223 Seřizovači a obsluha obráběcích strojů (kromě dřevoobráběcích)	64,2	28 871
72231 Seřizovači a obsluha konvenčních soustruhů	8,9	28 331
72232 Seřizovači a obsluha konvenčních fréz	6,2	28 411
72233 Seřizovači a obsluha konvenčních strojů na broušení	2,4	28 907
72237 Seřizovači a obsluha číslíkové řízených strojů	26,2	30 575
7224 Brusíči, leštiči a ostříči nástrojů a kovů	3,6	26 957
72241 Brusíči nástrojů a kovů	2,8	27 484
7231 Mechanici a opraváři motorových vozidel	27,0	23 621
72311 Mechanici a opraváři osobních automobilů	12,5	24 501
72312 Mechanici a opraváři nákladních automobilů	4,9	28 775
7232 Mechanici a opraváři leteckých motorů a zařízení	1,0	34 986
7233 Mechanici a opraváři zemědělských, průmyslových a jiných strojů a zařízení	35,5	29 067
72332 Mechanici a opraváři kolejových vozidel	3,7	27 299
72334 Mechanici a opraváři zemědělských a lesnických strojů a zařízení	5,7	24 928
72335 Mechanici a opraváři průmyslových strojů a zařízení	15,1	33 257
7314 Keramici a pracovníci v příbuzných oborech	1,6	28 677
7315 Skláři, brusíči skla, výrobci bižuterie a skleněných ozdob	1,3	21 015
7316 Malíři, rytci a příbuzní pracovníci pro zdobení skla, keramiky, kovu, dřeva aj. materiálů	0,2	18 838
7318 Tradiční zpracovatelé textilu, kůží a příbuzných materiálů	0,1	23 548
7321 Pracovníci přípravy tisku	2,2	27 929
7322 Tiskaři	6,0	25 999
7411 Stavební a provozní elektrikáři	8,9	26 528
7412 Elektromechanici	29,2	29 234
74121 Elektromechanici elektrických zařízení (kromě zařízení v dopravních prostředcích)	10,7	30 146
74122 Elektromechanici elektrických zařízení v dopravních prostředcích	3,6	27 540
74123 Provozní elektromechanici	12,7	30 764
7413 Montéři a opraváři elektrických vedení	6,2	31 862
74131 Montéři a opraváři silnoproudých elektrických vedení	4,9	32 987

Hrubá měsíční mzda podle podskupin a kategorií zaměstnání CZ-ISCO

diferenciace hrubé měsíční mzdy				hrubá měsíční mzda				placená doba	kvalita odhadu
1. decil	1. kvartil	3. kvartil	9. decil	průměr	z toho				
Kč/měs	Kč/měs	Kč/měs	Kč/měs		Kč/měs	odměny	příplatky	náhrady	hod/měs
					%	%	%		
21 108	23 973	31 122	34 977	27 678	18,4	6,4	12,0	170,7	A
14 667	21 640	35 900	44 637	29 175	21,0	6,3	11,4	171,7	A
13 147	25 719	43 768	48 208	33 598	19,6	6,2	10,8	168,2	A
15 853	21 057	31 189	37 337	26 814	21,6	6,9	11,7	173,6	A
20 008	22 493	31 526	36 973	27 397	23,0	8,6	12,9	171,9	A
17 335	23 567	34 639	40 758	29 180	16,5	6,6	12,6	174,3	A
16 778	23 567	34 968	41 017	29 262	16,3	6,5	12,6	174,4	A
15 968	22 771	39 472	46 347	30 476	15,7	6,0	11,1	171,8	A
16 578	27 509	45 566	48 731	36 105	19,5	8,1	11,4	165,9	A
22 950	26 810	35 884	42 742	31 432	18,8	16,2	13,0	169,2	B
16 365	20 957	31 301	38 125	26 674	16,2	6,1	11,9	174,2	A
21 717	25 983	38 480	45 204	32 595	16,3	6,4	11,8	171,1	A
18 765	22 697	31 803	37 263	27 653	19,4	4,9	12,4	176,8	A
15 793	21 247	31 732	38 418	26 918	16,0	7,4	11,5	172,8	A
14 771	18 154	26 531	31 496	23 103	13,9	5,5	12,1	174,8	A
18 226	23 520	35 245	43 502	30 137	17,9	6,6	11,6	173,5	A
20 199	23 626	32 955	39 018	29 129	18,1	6,4	12,0	174,4	A
19 699	23 638	35 288	43 745	30 196	18,0	6,7	12,2	175,9	A
20 211	24 760	33 825	38 791	29 424	17,0	6,9	12,0	173,6	A
20 809	25 304	37 445	46 159	31 968	18,4	6,4	11,3	173,5	A
19 215	22 991	32 464	38 099	28 374	20,6	7,2	13,0	172,1	A
19 256	23 400	32 489	37 880	28 567	19,8	6,6	12,4	171,8	A
11 856	14 885	30 658	40 188	24 593	16,5	3,0	10,0	175,9	B
11 954	15 023	32 819	43 881	25 775	19,9	2,2	9,4	174,0	B
18 336	23 813	35 786	41 067	29 981	17,1	4,3	11,1	178,6	A
25 162	28 881	43 674	56 831	38 093	11,9	8,2	13,1	170,7	A
19 454	23 970	35 384	42 357	30 310	18,4	6,9	11,1	174,5	A
21 762	24 263	31 320	35 535	28 066	10,7	9,7	13,0	167,3	A
17 079	21 330	29 725	36 469	26 231	22,8	4,6	11,3	183,7	A
23 287	27 555	40 016	46 765	34 385	18,4	8,4	10,8	173,1	A
15 620	21 215	33 461	37 167	27 497	14,2	9,0	12,6	174,3	A
13 550	17 360	25 565	31 648	22 756	17,7	5,8	13,1	168,5	A
14 805	16 079	22 155	27 666	20 509	9,2	3,3	13,8	175,5	A
12 803	16 207	30 008	31 504	22 923	23,1	13,1	12,9	172,2	B
16 994	22 076	33 334	38 709	28 688	17,9	4,0	10,5	172,8	B
15 508	18 256	33 831	44 490	27 964	18,9	5,7	10,3	170,1	A
16 824	21 720	31 638	37 901	27 130	15,1	7,1	10,5	176,4	A
19 505	23 801	35 894	42 254	30 365	16,6	7,4	11,3	173,3	A
21 034	24 718	36 885	42 448	31 377	16,3	5,9	11,1	175,7	A
19 838	23 292	32 482	38 581	28 337	13,8	6,2	12,7	170,5	A
21 830	25 453	37 048	43 907	31 936	18,0	9,4	11,4	172,3	A
18 758	25 907	39 390	46 568	32 302	20,0	6,8	11,1	177,4	B
20 959	27 572	41 043	47 079	33 861	21,1	7,0	11,3	178,1	A

Hrubá měsíční mzda podle podskupin a kategorií zaměstnání CZ-ISCO

podskupina zaměstnání / kategorie zaměstnání CZ-ISCO	počet zaměstnanců	hrubá měsíční mzda
	tis. osob	medián Kč/měs
7421 Mechanici a opraváři elektronických přístrojů	11,2	30 028
7512 Pekaři, cukráři (kromě šéfcukrářů) a výrobci cukrovinek	8,6	18 739
75121 Pekaři	4,5	17 695
7514 Zpracovatelé ovoce, zeleniny a příbuzných produktů	0,3	19 746
7515 Ochutnávači, degustátoři a kontrolori kvality potravin a nápojů a příbuzní pracovníci	1,3	21 119
7521 Obsluha pil a jiných zařízení na prvotní zpracování dřeva	0,9	23 982
7522 Truhláři (kromě stavebních) a pracovníci v příbuzných oborech	12,0	16 446
75231 Seřizovači, obsluha konvenčních dřevoobráběcích strojů na výrobu dřevěných výrobků	1,7	25 226
7532 Modeláři oděvů, střihači a příbuzní pracovníci	0,6	25 350
7533 Švadleny, šičky, vyšivači a pracovníci v příbuzných oborech	4,0	16 085
7542 Střelmistři	0,1	38 517
7543 Kvalitáři a testovači výrobků, laboranti (kromě potravin a nápojů)	19,3	26 470
8111 Obsluha důlních zařízení (včetně horníků)	6,2	33 654
81111 Horníci v uhelných dolech (převážně ruční)	3,0	37 576
8112 Obsluha zařízení na úpravu rudných a nerudných surovin	1,6	26 675
8121 Obsluha zařízení na zpracování kovů	24,9	28 020
81211 Obsluha zařízení na hutní zpracování kovů (obsluha pecí a konvertorů)	3,1	30 728
81212 Obsluha zařízení ve slévárnictví (taviči, slévači)	3,3	28 155
81213 Obsluha zařízení na tepelné zpracování kovů	2,0	29 167
81214 Obsluha zařízení na tažení a protlačování kovů	1,8	28 619
81215 Obsluha zařízení na tváření kovů ve válcovnách	3,8	30 625
81216 Obsluha kovací lisů a bucharů	1,5	26 481
8122 Obsluha lakovacích a jiných zařízení na povrchovou úpravu kovů a jiných materiálů	4,6	24 468
81222 Obsluha zařízení (kromě lakovacích) na povrchovou úpravu kovů a jiných materiálů	2,9	24 105
8131 Obsluha strojů a zařízení pro chemickou výrobu	10,8	27 889
81311 Obsluha strojů a zařízení pro zpracování chemikálií drcením, mícháním, teplem apod.	2,4	27 181
81317 Obsluha strojů a zařízení na výrobu střeliva a výbušnin	2,2	26 698
8141 Obsluha strojů na výrobu a zpracování výrobků z pryže	12,1	28 903
8142 Obsluha strojů na výrobu a zpracování výrobků z plastu	30,6	23 187
8143 Obsluha strojů na výrobu a zpracování výrobků z papíru	4,1	22 943
8151 Obsluha strojů na úpravu vláken, dopřádání a navíjení příze a nití	1,1	23 993
8152 Obsluha tkacích a pletacích strojů	1,6	23 143
8153 Obsluha šicích a vyšivacích strojů	4,2	20 907
8156 Obsluha strojů na výrobu obuvi a příbuzných výrobků	0,2	17 815
8160 Obsluha strojů na výrobu potravin a příbuzných výrobků	14,9	23 757
81601 Obsluha strojů na zpracování a konzervování masa a ryb	1,8	22 212
81602 Obsluha strojů na výrobu pečiva, čokolády a cukrovinek	4,5	22 000
8171 Obsluha strojů a zařízení na výrobu a zpracování papíru	1,1	29 644
8172 Obsluha automatizovaných strojů a zařízení na prvotní zpracování dřeva	2,4	23 434
8181 Obsluha strojů a zařízení na výrobu skla, keramiky a stavebnin	12,3	28 978
81811 Obsluha strojů a zařízení na výrobu skla	8,2	30 396
81813 Obsluha strojů a zařízení na výrobu cihel, dlaždic a jiných kameninových výrobků	1,6	28 487
8182 Obsluha parních turbín, kotlů a příbuzných zařízení	3,3	28 374

Hrubá měsíční mzda podle podskupin a kategorií zaměstnání CZ-ISCO

diferenciace hrubé měsíční mzdy				hrubá měsíční mzda				placená doba	kvalita odhadu
1. decil	1. kvartil	3. kvartil	9. decil	průměr	z toho				
Kč/měs	Kč/měs	Kč/měs	Kč/měs		Kč/měs	odměny	příplatky	náhrady	hod/měs
					%	%	%		
17 977	22 913	38 785	47 454	31 435	15,4	5,8	10,1	173,4	B
12 857	15 376	22 716	27 196	19 605	14,8	7,3	9,9	175,9	A
14 039	15 913	21 416	25 676	18 893	11,5	8,9	10,2	175,9	A
16 207	17 925	21 771	23 150	19 687	14,7	3,6	16,3	170,1	(A)
13 620	13 913	27 721	33 832	22 794	10,0	4,5	10,1	172,4	C
17 451	19 912	27 824	32 614	24 403	13,7	3,0	12,3	183,7	A
12 045	13 465	20 529	25 979	17 690	13,0	1,7	11,0	175,0	A
16 470	19 662	29 643	34 832	25 521	21,7	8,9	12,4	169,1	A
15 323	18 358	32 623	35 832	25 557	26,2	8,0	12,4	173,4	B
11 272	12 375	20 899	26 188	17 450	15,9	2,2	12,6	173,0	B
26 602	31 637	41 623	45 086	37 112	18,1	6,5	14,9	176,3	B
17 047	21 059	32 536	38 542	27 538	16,8	7,5	11,5	170,6	A
22 588	28 966	40 176	46 721	34 493	20,2	11,3	13,9	169,3	A
23 928	31 679	44 132	49 841	37 413	23,4	11,6	16,2	169,0	(A)
22 517	24 642	30 016	33 268	27 476	18,5	10,9	11,7	168,3	A
17 599	22 789	33 200	38 454	28 323	18,7	12,9	11,4	170,8	A
21 414	25 373	35 199	39 506	30 591	13,4	20,4	11,0	166,6	A
20 707	24 230	33 253	39 496	29 322	20,1	12,9	11,4	173,5	A
21 203	24 470	34 375	39 003	29 717	18,1	13,8	10,7	172,1	A
15 896	20 816	34 271	40 458	28 450	21,7	10,9	11,5	170,7	A
25 008	27 562	33 940	37 359	31 030	15,9	19,7	11,7	166,8	A
19 670	22 223	31 665	36 208	27 267	14,9	12,0	12,4	171,1	A
16 573	20 481	29 962	35 215	25 769	19,1	8,6	11,5	173,3	A
15 983	20 082	29 319	35 176	25 433	17,1	8,9	11,3	173,8	A
19 901	23 508	32 733	38 674	28 763	14,1	14,0	11,7	167,4	A
20 518	23 736	30 309	34 668	27 445	13,5	12,6	11,7	168,5	A
20 546	23 084	33 120	42 462	29 240	18,4	15,8	13,3	167,8	A
21 139	24 242	36 707	41 783	30 457	18,7	10,2	13,1	172,2	A
16 606	19 155	27 642	32 947	24 015	17,3	8,6	11,4	170,3	A
15 892	19 010	28 689	37 281	25 389	15,0	8,1	10,1	168,0	A
18 074	20 886	26 634	30 012	24 400	19,8	17,0	10,7	170,9	A
14 222	18 156	25 937	30 846	22 828	16,9	11,1	11,6	170,7	A
12 732	14 800	27 278	31 457	21 296	23,1	8,0	12,1	172,7	C
15 370	16 550	19 372	21 943	18 358	14,6	4,3	12,0	176,2	(A)
14 585	18 704	28 522	32 879	23 984	17,4	8,4	11,8	175,1	A
15 982	18 436	27 438	36 152	24 214	17,5	6,6	13,0	175,5	A
14 851	18 114	26 804	31 541	23 022	11,5	9,8	12,3	173,2	A
19 914	24 538	35 285	40 635	30 466	16,0	7,9	10,3	172,0	A
15 050	19 366	27 922	33 132	24 122	19,9	6,2	11,3	171,5	A
20 918	24 486	33 884	38 946	29 718	17,5	9,9	11,0	170,8	A
21 798	25 475	35 006	40 487	30 904	17,7	10,4	10,7	170,0	A
22 901	25 037	32 537	35 792	29 236	19,3	11,4	10,6	170,4	A
15 709	21 798	33 843	39 932	28 198	15,8	15,1	10,1	173,4	A

Hrubá měsíční mzda podle podskupin a kategorií zaměstnání CZ-ISCO

podskupina zaměstnání / kategorie zaměstnání CZ-ISCO	počet zaměstnanců	hrubá měsíční mzda
	tis. osob	medián Kč/měs
81822 Obsluha kotlů na vytápění, ohříváčů a výměníků (kromě obsluhy kotlů lodí a lokomotiv)	2,2	27 635
8183 Obsluha strojů na balení, plnění a etiketování	5,4	20 625
8189 Obsluha stacionárních strojů a zařízení jinde neuvedená	20,0	27 550
81891 Obsluha zařízení ve vodárenství a vodohospodářství (včetně čistíren vody)	4,6	27 237
81896 Obsluha zařízení na výrobu a rozvod energií	3,3	34 735
81897 Obsluha průmyslových robotů	3,7	28 562
8211 Montážní dělníci mechanických zařízení	39,1	26 693
8212 Montážní dělníci elektrických, energetických a elektronických zařízení	40,5	23 268
82121 Montážní dělníci elektrických a energetických zařízení	24,9	23 752
82122 Montážní dělníci elektronických zařízení	15,2	22 512
8219 Montážní dělníci ostatních výrobků	64,2	24 315
82191 Montážní dělníci výrobků z kovů	18,8	24 763
82192 Montážní dělníci výrobků z pryže a plastů	9,3	23 602
82195 Montážní dělníci výrobků z textilu a kůže	2,2	29 687
82197 Montážní dělníci výrobků z kombinovaných materiálů	24,5	26 758
8311 Strojvedoucí a řidiči kolejových motorových vozíků	7,4	39 873
83112 Strojvedoucí lokomotiv, vlaků	6,0	39 926
8312 Signalisti, brzdáři, výhybkáři, posunovači a příbuzní pracovníci	6,7	29 050
83122 Vedoucí posunu, posunovači, brzdáři	2,4	30 039
83123 Signalisti	1,6	28 774
8322 Řidiči osobních a malých dodávkových automobilů, taxikáři	18,1	22 519
83221 Řidiči osobních a malých dodávkových automobilů (kr.taxi,zdrav.dopr.sluzby)	13,4	22 566
8331 Řidiči autobusů, trolejbusů a tramvají	16,7	31 271
83311 Řidiči autobusů v městské hromadné dopravě	7,9	32 890
83312 Řidiči autobusů v dálkové přepravě osob	4,1	29 612
83314 Řidiči tramvají	2,3	36 896
8332 Řidiči nákladních automobilů, tahačů a speciálních vozidel	104,5	21 072
83321 Řidiči nákladních automobilů (kromě tahačů)	54,4	23 015
83322 Řidiči tahačů	27,5	18 378
8341 Řidiči a obsluha zemědělských a lesnických strojů	16,9	24 842
83411 Traktoristé a obsluha zemědělských strojů	15,4	24 693
8342 Obsluha železničních, zemních a příbuzných strojů a zařízení	11,9	29 278
83422 Obsluha zemních a příbuzných strojů	9,9	28 854
8343 Obsluha jeřábů, zdvihacích a podobných manipulačních zařízení	4,6	25 214
83431 Obsluha jeřábů	2,4	26 455
8344 Obsluha vysokozdvížných a jiných vozíků a skladníci	84,0	25 235
83441 Řidiči vysokozdvížných vozíků	15,6	28 643
83443 Skladníci, obsluha manipulačních vozíků	64,8	24 711
9112 Uklízeči a pomocníci v hotelích, administrativních, průmyslových a jiných objektech	43,1	13 780
91121 Uklízeči a pomocníci v administrativních objektech	7,3	14 300
91122 Uklízeči a pomocníci ve zdravotnických a sociálních zařízeních	7,9	13 447
91123 Uklízeči a pomocníci v ubytovacích a vzdělávacích zařízeních	7,8	14 745
91126 Uklízeči výrobních prostor (kromě potravinářské a farmaceutické výroby) a skladů	7,2	14 168

Hrubá měsíční mzda podle podskupin a kategorií zaměstnání CZ-ISCO

diferenciace hrubé měsíční mzdy				hrubá měsíční mzda				placená doba	kvalita odhadu
1. decil	1. kvartil	3. kvartil	9. decil	průměr	z toho				
Kč/měs	Kč/měs	Kč/měs	Kč/měs		Kč/měs	odměny	příplatky	náhrady	hod/měs
					%	%	%		
13 908	20 995	32 694	40 060	27 527	16,2	14,3	10,1	174,2	A
15 319	17 601	25 317	30 076	21 808	14,9	7,6	11,3	171,1	A
18 270	22 776	32 997	40 199	28 570	17,7	10,9	10,7	171,8	A
20 636	23 928	30 888	36 393	28 085	18,2	10,9	11,1	169,1	A
23 001	27 327	40 621	45 119	34 191	15,0	16,6	10,5	167,5	A
21 518	24 826	33 266	39 983	30 044	17,4	12,0	11,1	170,8	A
18 235	22 410	31 174	35 579	27 047	16,3	9,4	10,7	170,1	A
16 266	19 244	28 111	33 029	24 207	16,3	6,8	11,9	171,4	A
16 373	19 744	28 383	33 685	24 656	16,7	7,3	12,1	171,5	A
16 123	18 741	27 685	32 461	23 603	15,6	6,0	11,6	171,3	A
16 373	19 758	29 918	36 968	25 660	17,5	6,6	11,4	170,9	A
18 397	21 371	28 806	32 567	25 427	16,8	6,2	11,3	172,4	A
16 510	19 572	26 959	30 872	23 725	17,6	6,9	11,7	170,4	A
22 948	26 720	33 745	38 428	30 503	20,9	12,9	10,7	166,4	(A)
16 842	20 219	34 954	42 255	28 154	18,7	7,1	11,5	169,3	A
31 020	36 833	43 129	47 248	39 557	10,2	16,0	12,1	170,0	A
32 950	37 416	42 754	46 244	39 681	9,7	16,0	11,9	167,8	(A)
23 781	26 379	32 175	35 226	29 398	10,9	13,4	11,4	168,1	A
25 456	27 378	32 487	35 033	30 115	11,7	12,9	11,8	168,3	A
25 803	27 052	30 613	32 663	28 949	7,9	16,1	10,6	168,6	(A)
12 365	15 793	27 003	30 993	22 334	19,4	4,2	9,4	176,3	A
12 574	16 935	27 555	31 219	22 785	16,5	3,1	9,4	175,5	A
23 801	27 531	36 797	40 711	31 576	9,4	17,3	10,0	189,3	A
26 408	28 949	38 728	41 849	33 750	9,9	18,2	10,3	192,8	A
24 492	26 800	32 417	35 196	29 706	6,8	20,1	8,7	184,8	A
27 022	30 841	39 552	42 235	35 410	10,8	14,9	11,6	190,8	A
13 568	15 846	28 228	34 136	22 747	17,6	5,1	9,6	180,4	A
13 989	16 808	28 947	34 125	23 641	17,9	5,3	10,0	181,4	A
13 630	15 389	24 169	33 696	21 019	16,6	4,8	8,4	179,1	A
16 387	20 548	28 413	32 360	24 728	18,5	4,8	11,4	186,2	A
16 387	20 278	28 224	32 054	24 552	19,2	5,2	11,2	187,3	A
20 905	24 338	35 601	42 357	30 497	22,7	5,3	11,2	183,2	A
20 933	24 266	34 799	40 705	30 012	22,2	4,7	10,7	184,0	A
15 902	20 151	30 528	36 786	25 921	16,9	10,3	11,3	173,1	A
17 962	21 617	30 658	36 291	26 917	16,0	13,2	12,0	173,3	A
16 705	20 828	29 581	35 268	25 756	17,6	5,5	10,2	173,3	A
19 892	23 657	36 548	42 293	30 028	17,5	7,3	10,8	170,3	A
16 664	20 585	28 656	32 626	24 903	17,9	5,1	10,0	174,1	A
11 192	11 950	16 442	19 549	14 772	10,4	2,2	10,0	173,2	A
11 414	12 326	17 073	20 086	15 191	13,0	1,1	11,3	170,8	A
11 173	11 834	15 831	18 272	14 368	7,0	3,9	9,7	174,6	A
11 074	12 138	16 869	19 990	15 189	11,0	2,0	9,5	174,2	A
11 549	12 227	16 761	19 655	15 190	13,1	2,5	11,2	168,7	A

Hrubá měsíční mzda podle podskupin a kategorií zaměstnání CZ-ISCO

podskupina zaměstnání / kategorie zaměstnání CZ-ISCO	počet zaměstnanců	hrubá měsíční mzda
	tis. osob	medián Kč/měs
9121 Pracovníci pro ruční praní a žehlení	0,3	15 774
9122 Pracovníci pro ruční mytí vozidel a pomocní pracovníci autoservisu	0,5	24 163
9214 Pomocní pracovníci v zahradnictví	0,1	12 802
9311 Pomocní pracovníci v oblasti těžby	0,8	25 289
9312 Figurantí, dělníci výkopových prací a dělníci v oblasti výstavby inženýrských děl	3,7	24 417
93123 Dělníci v oblasti výstavby inženýrských děl	2,1	28 981
9313 Dělníci v oblasti výstavby budov	8,3	14 944
9321 Ruční baliči, plniči a etiketovači	7,1	20 201
9329 Manipulační a ostatní pomocní dělníci ve výrobě	61,1	19 994
93291 Manipulační dělníci ve výrobě	22,2	21 652
93292 Pomocní dělníci ve výrobě	25,1	19 525
93293 Pomocní montážní dělníci	5,6	19 405
9333 Pomocní manipulační pracovníci (kromě výroby)	24,2	21 254
93331 Pomocní skladníci	13,1	21 476
93332 Pomocní manipulační pracovníci v dopravě	1,8	22 030
9412 Pomocníci v kuchyni	4,2	13 536
9611 Pracovníci odvozu a recyklace odpadů	2,3	19 093
9613 Uklízeči veřejných prostranství, čističi kanalizací a příbuzní pracovníci	3,9	17 214
9621 Kurýři, doručovatelé balíků a nosiči zavazadel	0,7	18 134
9622 Pomocní pracovníci údržby budov a souvisejících prostor	3,0	17 310
9623 Pracovníci provádějící odečet měřidel a výběrčí peněz z prodejních automatů	0,4	24 471

Hrubá měsíční mzda podle podskupin a kategorií zaměstnání CZ-ISCO

diferenciace hrubé měsíční mzdy				hrubá měsíční mzda				placená doba	kvalita odhadu
1. decil	1. kvartil	3. kvartil	9. decil	průměr	z toho				
Kč/měs	Kč/měs	Kč/měs	Kč/měs		Kč/měs	odměny	příplatky	náhrady	hod/měs
					%	%	%		
13 091	14 308	18 067	20 162	16 294	13,0	3,5	11,5	173,5	A
16 516	20 155	29 170	33 270	24 864	25,6	1,8	8,2	174,3	B
11 025	11 440	14 902	17 112	13 522	8,2	2,0	11,5	173,9	A
19 464	22 007	28 111	31 940	25 489	18,5	8,8	12,6	165,9	A
16 423	19 417	30 694	37 037	25 673	20,4	4,2	10,8	185,8	B
18 710	24 013	33 750	40 260	29 418	19,8	4,5	11,3	187,6	A
11 188	11 557	20 514	24 734	16 699	15,4	0,7	9,9	177,9	C
14 577	17 321	24 460	28 658	21 483	15,5	6,5	11,7	173,8	A
12 148	15 461	25 002	29 547	20 706	14,7	6,5	10,8	171,9	A
13 609	17 245	26 204	30 390	22 070	16,9	6,4	10,8	172,1	A
12 148	15 675	24 165	29 197	20 429	13,5	6,8	11,1	172,1	A
12 030	13 465	25 488	29 201	20 186	18,5	4,9	11,2	168,7	B
14 081	17 115	26 165	30 892	22 303	12,7	5,3	10,9	173,6	A
14 574	17 313	26 123	31 445	22 515	15,0	5,1	11,0	174,6	A
14 242	17 880	27 117	34 370	23 467	14,8	7,7	10,1	171,7	A
11 260	11 748	16 599	19 893	14 839	9,2	4,1	8,7	173,5	B
12 176	16 959	23 334	27 995	20 100	14,2	10,2	9,9	178,5	A
11 429	13 323	21 433	26 726	18 097	14,2	5,6	10,7	175,4	A
11 506	11 899	21 533	24 311	17 827	9,1	6,2	8,2	169,7	B
11 557	15 275	21 895	27 599	19 074	13,0	2,8	9,9	169,6	B
20 152	22 316	26 326	30 503	25 446	17,7	0,8	11,0	163,9	A

Základní informace o měsíční odpracované a neodpracované době

Průměrná měsíční odpracovaná doba 147,5 hod/měs

z toho přesčas 3,5 hod/měs

Diferenciace

1. decil - 10 % měsíčních odpracovaných dob menších než 126,4 hod/měs

1. kvartil - 25 % měsíčních odpracovaných dob menších než 141,0 hod/měs

Medián - 50 % měsíčních odpracovaných dob menších než 150,6 hod/měs

3. kvartil - 25 % měsíčních odpracovaných dob větších než 157,7 hod/měs

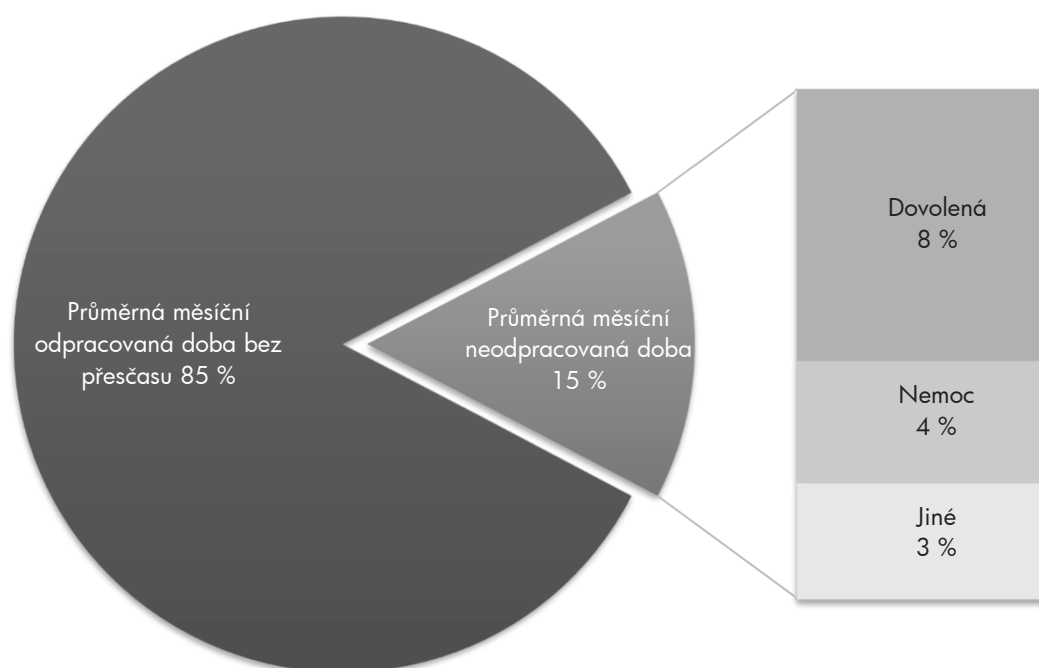
9. decil - 10 % měsíčních odpracovaných dob větších než 165,3 hod/měs

Průměrná měsíční neodpracovaná doba 26,0 hod/měs

z toho dovolená 13,9 hod/měs

z toho nemoc 6,2 hod/měs

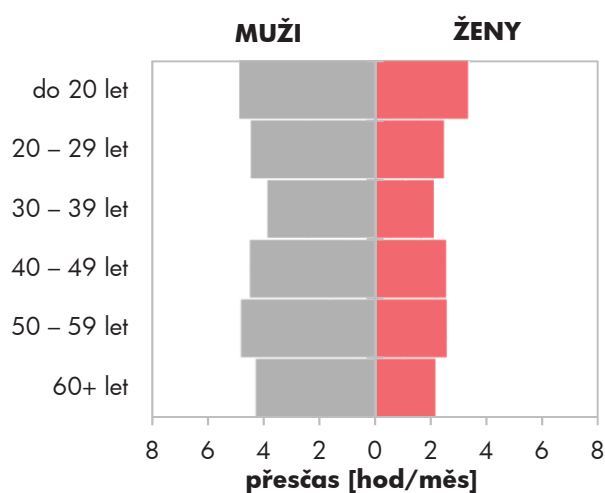
Struktura fondu pracovní doby



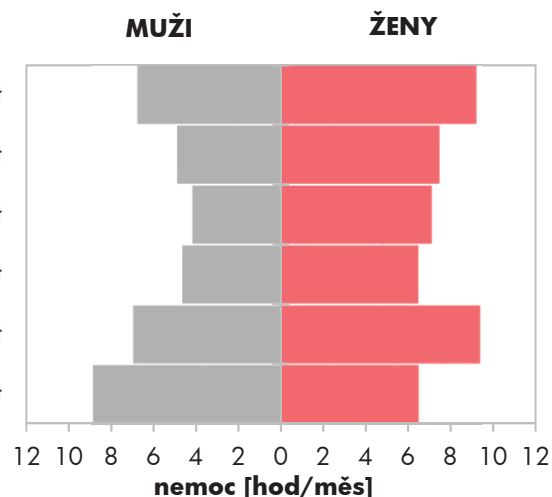
Měsíční odpracovaná a neodpracovaná doba podle pohlaví a věku

pohlaví/ věková skupina	počet zaměst. tis. osob	odpracovaná doba		neodpracovaná doba		
		celkem hod/měs	z toho přesčas hod/měs	celkem hod/měs	z toho	
					dovolená hod/měs	nemoc hod/měs
CELKEM - mzdová sféra ČR	3 191,1	147,5	3,5	26,0	13,9	6,2
do 20 let	9,4	147,8	4,2	26,5	9,7	7,7
20 – 29 let	535,1	148,5	3,6	25,3	13,3	5,9
30 – 39 let	797,4	148,0	3,2	25,7	14,0	5,3
40 – 49 let	938,6	148,0	3,6	25,3	14,0	5,5
50 – 59 let	690,3	146,0	3,8	27,4	14,0	8,0
60 a více let	220,4	145,7	3,7	28,0	14,4	8,2
MUŽI	1 890,6	149,2	4,3	25,0	13,8	5,4
do 20 let	5,8	149,0	4,8	26,3	9,8	6,7
20 – 29 let	325,6	149,9	4,4	24,3	13,3	4,9
30 – 39 let	496,7	150,4	3,8	24,0	14,0	4,2
40 – 49 let	515,0	149,9	4,4	24,3	14,0	4,7
50 – 59 let	385,3	148,0	4,8	26,3	13,8	6,9
60 a více let	162,3	145,5	4,2	28,6	14,2	8,8
ŽENY	1 300,5	144,9	2,4	27,5	14,0	7,4
do 20 let	3,6	145,8	3,3	27,0	9,5	9,2
20 – 29 let	209,5	146,2	2,5	26,9	13,4	7,4
30 – 39 let	300,7	144,0	2,1	28,6	14,1	7,1
40 – 49 let	423,6	145,8	2,5	26,4	14,1	6,4
50 – 59 let	305,0	143,6	2,5	28,8	14,1	9,3
60 a více let	58,2	146,2	2,2	26,4	14,9	6,5

Přesčas podle pohlaví a věku



Nemoc podle pohlaví a věku



Měsíční odpracovaná a neodpracovaná doba podle vzdělání

stupeň dosaženého vzdělání (KKOV)	počet zaměst. tis. osob	odpracovaná doba		neodpracovaná doba		
		celkem hod/měs	z toho přesčas hod/měs	celkem hod/měs	z toho	
					dovolená hod/měs	nemoc hod/měs
Základní a nedokončené A-C	204,6	142,8	4,8	31,0	13,0	11,4
Střední bez maturity D,E,H,J	1 180,7	146,0	5,2	28,3	13,7	8,5
Střední s maturitou K-M	1 130,3	148,8	2,9	24,2	13,9	4,8
Vyšší odborné a bakalářské N,P,R	127,4	148,7	1,6	24,0	14,2	3,4
Vysokoškolské T,V	450,5	149,7	1,1	22,8	15,0	2,2
Neuveдено	97,7	147,8	3,1	26,6	13,2	6,7
CELKEM - mzdová sféra ČR	3 191,1	147,5	3,5	26,0	13,9	6,2

Měsíční odpracovaná a neodpracovaná doba podle krajů

kraj NUTS 3	počet zaměst. tis. osob	odpracovaná doba		neodpracovaná doba		
		celkem hod/měs	z toho přesčas hod/měs	celkem hod/měs	z toho	
					dovolená hod/měs	nemoc hod/měs
CZ010 Hlavní město Praha	608,0	149,4	2,0	24,1	14,1	4,1
CZ020 Středočeský	333,1	147,6	4,1	26,0	13,9	6,3
CZ031 Jihočeský	177,6	147,3	4,4	26,7	13,8	7,2
CZ032 Plzeňský	173,5	146,3	4,3	26,8	13,8	6,9
CZ041 Karlovarský	73,2	148,8	4,2	25,5	13,2	6,7
CZ042 Ústecký	193,3	146,6	3,7	26,1	13,8	6,5
CZ051 Liberecký	121,5	147,8	4,1	26,1	13,8	6,9
CZ052 Královéhradecký	164,9	146,5	4,1	26,7	13,9	6,7
CZ053 Pardubický	150,1	146,3	3,7	26,7	14,0	6,6
CZ063 Vysočina	139,0	146,2	4,2	27,4	14,1	7,1
CZ064 Jihomoravský	362,5	148,9	3,4	25,6	14,0	6,1
CZ071 Olomoucký	178,6	147,0	4,0	27,1	14,1	7,0
CZ072 Zlínský	172,8	147,0	4,1	27,3	13,6	7,2
CZ080 Moravskoslezský	344,0	144,8	3,6	27,3	14,2	7,1
CELKEM - mzdová sféra ČR	3 191,1	147,5	3,5	26,0	13,9	6,2

Měsíční odpracovaná a neodpracovaná doba podle státního občanství

státní občanství		počet zaměst. tis. osob	odpracovaná doba		neodpracovaná doba		
			celkem	z toho přesčas	celkem	z toho	
		hod/měs	hod/měs	hod/měs	dovolená hod/měs	nemoc hod/měs	
CZ	Česká republika	3 025,3	147,5	3,5	26,0	13,9	6,3
SK	Slovensko	64,5	146,3	4,6	27,7	14,0	6,4
UA	Ukrajina	23,0	148,2	4,9	27,0	11,7	5,9
PL	Polsko	19,8	140,5	5,0	29,3	12,6	9,1
BG	Bulharsko	6,4	145,7	8,4	30,0	11,5	4,3
RO	Rumunsko	4,9	142,5	6,1	32,2	11,7	3,5
	Ostatní	47,3	149,9	2,7	24,4	13,2	3,7
CELKEM - mzdová sféra ČR		3 191,1	147,5	3,5	26,0	13,9	6,2

Měsíční odpracovaná a neodpracovaná doba podle sekcí ekonomických činností CZ-NACE

sekce CZ-NACE		počet zaměst. tis. osob	odpracovaná doba		neodpracovaná doba		
			celkem	z toho přesčas	celkem	z toho	
		hod/měs	hod/měs	hod/měs	dovolená hod/měs	nemoc hod/měs	
A	Zemědělství, lesnictví a rybářství	93,1	153,9	6,8	26,1	13,4	6,5
B	Těžba a dobývání	24,4	137,9	5,1	30,3	16,2	7,5
C	Zpracovatelský průmysl	1 111,8	143,7	4,8	28,3	14,0	7,8
D	Výroba a rozvod elektřiny, plynu, tepla	31,3	143,8	3,3	22,9	15,4	3,7
E	Zásobování vodou, činnosti s odpady	46,7	146,7	5,3	27,2	14,3	6,4
F	Stavebnictví	198,5	151,1	3,9	25,8	13,3	6,7
G	Obchod, opravy motorových vozidel	491,1	151,8	2,1	23,5	13,1	5,5
H	Doprava a skladování	249,0	148,1	5,6	25,9	14,2	5,9
I	Ubytování, stravování a pohostinství	107,3	151,8	0,8	22,0	12,3	5,2
J	Informační a komunikační činnosti	108,5	150,1	1,2	23,7	14,9	2,6
K	Peněžnictví a pojišťovnictví	71,4	146,4	0,6	26,0	15,7	3,3
L	Činnosti v oblasti nemovitostí	42,3	153,2	0,7	22,8	13,4	4,9
M	Profesní, vědecké a technické činnosti	163,6	151,2	1,0	21,8	13,5	3,1
N	Administrativní a podpůrné činnosti	179,1	144,1	3,1	27,6	12,1	8,1
O	Veřejná správa, obrana, sociální zabezp.	6,6	139,7	0,4	31,0	16,5	4,3
P	Vzdělávání	58,7	144,6	0,6	29,2	20,9	3,0
Q	Zdravotní a sociální péče	140,5	148,3	3,2	25,8	14,9	5,5
R	Kulturní, zábavní a rekreační činnosti	24,3	154,4	2,5	20,3	13,2	3,4
S	Ostatní činnosti	43,0	149,6	1,7	24,9	14,1	5,3
CELKEM - mzdová sféra ČR		3 191,1	147,5	3,5	26,0	13,9	6,2

**Měsíční odpracovaná a neodpracovaná doba
podle hlavních tříd a tříd zaměstnání CZ-ISCO**

hlavní třída / třída zaměstnání CZ-ISCO		počet zaměst. tis. osob	odpracovaná doba		neodpracovaná doba		
			celkem hod/měs	z toho přesčas hod/měs	celkem hod/měs	z toho	
						dovolená hod/měs	nemoc hod/měs
D	Manuální pracovníci	1 698,0	145,9	5,2	28,4	13,5	8,6
T	Nemanuální pracovníci	1 490,7	149,2	1,6	23,4	14,4	3,5
1	Řídící pracovníci	140,7	151,1	0,9	21,1	13,8	2,1
11	Nejvyšší představitelé společnosti	8,5	150,6	0,3	21,0	13,1	2,6
12	Řídící prac.správy podniku, obchod., admin. a pod. činností	38,0	149,2	0,7	21,8	14,0	1,9
13	Řídící pracovníci výroby, IT, vzdělávání a příbuzných oborů	65,4	150,5	1,1	21,2	14,3	1,7
14	Řídící prac.ubyt.,strav.služeb,obchodu,ost.řídící pracovníci	28,4	155,4	0,9	19,9	12,7	3,4
2	Specialisté	350,5	148,8	1,3	23,8	15,7	2,2
21	Specialisté v oblasti vědy a techniky	100,6	148,1	1,5	23,0	15,0	2,0
22	Specialisté v oblasti zdravotnictví	34,9	152,2	4,2	23,6	14,7	3,5
23	Specialisté v oblasti výchovy a vzdělávání	31,6	141,9	0,4	31,5	24,1	2,1
24	Specialisté v obchodní sféře a veřejné správě	96,0	149,3	0,5	23,2	14,6	2,4
25	Specialisté v oblasti ICT	60,8	150,2	1,4	23,1	15,1	1,7
26	Specialisté obl. právní, sociální, kulturní a příbuz.oblastí	25,8	150,3	0,3	22,2	14,5	2,2
3	Techničtí a odborní pracovníci	630,1	149,1	1,9	23,4	14,2	3,5
31	Techničtí a odborní pracovníci v oblasti vědy a techniky	233,0	148,8	3,3	23,5	14,2	3,7
32	Odborní pracovníci v oblasti zdravotnictví	61,2	148,9	2,3	24,2	14,8	4,7
33	Odborní pracovníci v obchodní sféře a veřejné správě	284,9	148,8	0,7	23,3	14,1	3,2
34	Odborní pracovníci v obl.práva,kultury,sportu,příbuz.oborech	13,6	150,7	0,9	22,5	13,6	3,5
35	Technici v oblasti ICT	36,2	152,0	1,9	21,9	14,2	2,8
4	Úředníci	286,6	147,9	1,8	24,6	13,8	4,9
41	Všeobecní admin.pracovníci,sekretáři,pracovníci zadávání dat	101,0	150,5	0,8	23,0	13,5	4,0
42	Pracovníci informačních služeb,na přepážkách,v příb.oborech	53,0	146,2	1,5	26,0	14,0	6,0
43	Úředníci pro zpracování číselných údajů a v logistice	111,8	148,5	2,7	24,2	13,9	4,5
44	Ostatní úředníci	20,8	136,6	2,6	30,5	14,7	8,4

**Měsíční odpracovaná a neodpracovaná doba
podle hlavních tříd a tříd zaměstnání CZ-ISCO**

hlavní třída / třída zaměstnání CZ-ISCO	počet zaměst. tis. osob	odpracovaná doba		neodpracovaná doba		
		celkem hod/měs	z toho přesčas hod/měs	celkem hod/měs	z toho	
					dovolená hod/měs	nemoc hod/měs
5 Pracovníci ve službách a prodeji	393,5	150,8	2,6	23,9	12,9	6,9
51 Pracovníci v oblasti osobních služeb	105,9	152,0	1,4	22,1	12,5	5,5
52 Pracovníci v oblasti prodeje	212,4	151,8	2,7	24,0	12,9	6,9
53 Pracovníci osob.péče ve vzdělávání,zdravotnictví,příbuz.obl.	25,1	142,7	2,9	30,0	15,5	8,9
54 Pracovníci v oblasti ochrany a ostrahy	45,8	147,7	4,4	24,2	12,8	8,1
6 Kvalifikovaní pracovníci v zemědělství,lesnictví a rybářství	31,2	154,0	6,2	25,7	13,0	8,0
61 Kvalifikovaní pracovníci v zemědělství	28,8	155,5	6,5	24,8	12,9	7,9
62 Kvalifikovaní pracovníci v lesnictví, rybářství a myslivosti	2,4	135,9	2,8	35,5	14,2	8,9
7 Řemeslníci a opraváři	517,9	145,9	5,4	28,4	13,8	8,0
71 Řemeslníci,kvalif.pracovníci na stavbách(kromě elektrikářů)	83,7	148,0	4,5	28,6	13,4	8,7
72 Kovodělníci,strojírenští dělníci,pracovníci v příb.oborech	274,2	145,3	5,9	28,6	13,9	7,9
73 Pracovníci v obl.uměleckých a tradičních řemesel, polygrafie	19,0	143,3	3,5	28,5	13,9	8,3
74 Pracovníci v oboru elektroniky a elektrotechniky	61,4	148,3	6,3	26,2	14,6	5,5
75 Zpracovatelé potravin,dřeva,textilu,pracovníci příbuz.oborů	79,6	144,4	4,3	29,0	13,4	9,2
8 Obsluha strojů a zařízení, montéři	641,1	144,5	6,6	29,6	13,7	9,3
81 Obsluha stacionárních strojů a zařízení	195,8	140,2	6,0	31,1	14,0	10,5
82 Montážní dělníci výrobků a zařízení	160,6	137,2	5,5	33,4	13,5	11,8
83 Řidiči a obsluha pojezdých zařízení	284,7	151,6	7,7	26,5	13,6	7,0
9 Pomocní a nekvalifikovaní pracovníci	197,1	143,0	3,8	30,8	12,9	10,7
91 Uklízeči a pomocníci	47,7	145,0	1,4	28,5	13,1	9,5
92 Pomocní pracovníci v zemědělství, lesnictví a rybářství	6,1	149,6	5,3	30,6	12,0	9,6
93 Pomocní pracovníci těžby,staveb.,výroby,dopravy a příb.ob.	118,4	141,6	4,7	31,9	12,8	11,1
94 Pomocní pracovníci při přípravě jídla	7,1	144,8	2,0	28,8	12,5	10,4
95 Pracovníci pouličního prodeje a poskytování služeb	0,0	*	*	*	*	*
96 Pracovníci s odpady a ostatní pomocní pracovníci	16,7	144,3	4,3	30,4	13,3	11,2
Neuvedeno	2,4	165,4	0,2	16,0	11,2	3,5
CELKEM - mzdová sféra ČR	3 191,1	147,5	3,5	26,0	13,9	6,2

**Měsíční odpracovaná a neodpracovaná doba
podle podskupin a kategorií zaměstnání CZ-ISCO**

podskupina zaměstnání / kategorie zaměstnání CZ-ISCO	počet zaměst. tis. osob	odpracovaná doba		neodpracovaná doba		
		celkem hod/měs	z toho přesčas hod/měs	celkem hod/měs	z toho	
					dovolená hod/měs	nemoc hod/měs
1120 Nejvyšší představitelé společností (kromě zájm. a příb.org.)	7,5	150,4	0,3	21,1	13,0	2,6
11201 Nejvyšší představitelé velkých společností a institucí	1,4	149,4	0,4	21,0	14,3	0,6
11202 Nejvyšší představitelé středních společností a institucí	3,0	150,9	0,6	21,0	13,3	1,2
11203 Nejvyšší představitelé malých společností a institucí	2,7	149,7	0,1	21,8	11,9	5,5
1211 Řídící pracovníci v oblasti financí (kr.fin.,pojišť.služeb)	7,7	149,1	0,3	21,9	14,2	1,5
12111 Ekonomičtí a finanční náměstci (ředitelé)	2,7	149,9	0,3	20,8	13,7	1,0
12112 Řídící pracovníci ekonomiky, financí (kr.fin.,pojišť.služeb)	2,7	149,1	0,3	22,3	14,6	1,6
12113 Řídící pracovníci v oblasti účetnictví a kontrolingu	1,6	148,7	0,4	21,7	14,1	1,4
1212 Řídící pracovníci v oblasti lidských zdrojů	2,7	147,7	1,0	23,6	14,1	2,5
12122 Řídící pracovníci v oblasti personální	1,5	147,9	1,5	23,6	14,4	2,6
1219 Ostatní řídicí pracovníci správy podniku a pod. činností	7,3	149,3	1,1	22,1	14,4	1,9
12191 Řídící pracovníci kvality a certifikace systémů řízení (ISO)	2,2	147,2	1,5	23,0	14,9	1,7
1221 Řídící pracovníci v obchodu, marketingu a v příb. oblastech	15,0	150,2	0,4	21,3	13,4	2,3
12211 Obchodní náměstci (ředitelé)	3,2	147,5	0,2	23,6	13,3	5,0
12212 Řídící pracovníci v oblasti obchodu	7,4	150,1	0,6	21,1	13,7	1,9
12213 Řídící pracovníci v oblasti marketingu	2,4	153,1	0,1	19,2	12,7	0,9
1222 Řídící pracovníci v oblasti reklamy a styku s veřejností	0,4	148,0	0,3	22,4	15,1	1,2
1223 Řídící pracovníci v oblasti výzkumu a vývoje	4,1	147,1	1,1	21,8	14,6	1,2
12232 Řídící pracovníci v oblasti technického rozvoje	2,0	147,5	1,4	20,8	13,8	1,3
1311 Řídící pracovníci v zemědělství, lesnictví a příb. oborech	3,2	152,8	1,2	19,9	14,1	1,5
13112 Řídící pracovníci v zemědělství a zahradnictví	2,0	155,2	1,8	19,3	13,6	1,6
1321 Řídící pracovníci v průmyslové výrobě	21,4	148,6	1,2	21,0	14,2	1,9
13211 Výrobní a techničtí náměstci (ředitelé) v průmyslové výrobě	5,4	148,2	0,7	20,8	13,8	1,9
13212 Řídící pracovníci ve zpracovatelském průmyslu	12,8	148,8	1,5	21,4	14,2	2,0
13213 Řídící pracovníci v energetice	1,5	143,2	0,9	20,6	16,1	1,5
1322 Řídící pracovníci v těžbě a geologii	0,4	143,0	3,6	24,1	16,6	1,7
1323 Řídící pracovníci ve stavebnictví a zeměměřičtí	9,5	155,5	0,7	18,2	12,7	1,5
13233 Řídící pracovníci stavebního provozu	4,4	156,9	1,0	17,7	13,3	1,2
1324 Řídící pracovníci v dopravě, logistice a příbuzných oborech	9,7	148,6	1,5	22,2	14,8	1,7
13241 Řídící pracovníci v oblasti zásobování a nákupu	2,0	148,5	0,7	22,1	14,7	1,4
13242 Řídící pracovníci v oblasti skladování	1,6	151,3	4,0	22,7	14,3	2,4
13243 Řídící pracovníci v oblasti dopravy	3,5	146,6	1,1	21,9	15,1	1,5
13245 Řídící pracovníci v oblasti logistiky	1,6	149,9	1,4	22,8	14,5	2,1
1330 Řídící pracovníci v oblasti ICT	6,9	152,6	0,9	19,9	13,8	0,8
13302 Řídící pracovníci v oblasti inf. technolog. a činností	4,6	150,6	1,1	22,2	15,1	0,9
1342 Řídící pracovníci v oblasti zdravotnictví	2,0	151,2	4,4	25,1	16,5	2,0
13422 Primáři v oblasti zdravotnictví	0,9	153,9	6,8	24,8	16,8	1,6
1343 Řídící pracovníci v oblasti péče o seniory	0,3	149,6	0,8	23,2	14,8	4,0
1345 Řídící pracovníci v oblasti vzdělávání	1,8	145,8	0,4	26,5	19,2	0,5
1346 Řídící pracovníci v oblasti finančních, pojišťovacích služeb	4,9	148,0	0,2	24,4	16,0	1,5
13461 Řídící pracovníci v oblasti finančních služeb	3,6	147,7	0,2	24,5	16,3	1,4
13462 Řídící pracovníci v oblasti pojišťovacích služeb	1,3	148,8	0,1	24,2	15,0	1,4

**Měsíční odpracovaná a neodpracovaná doba
podle podskupin a kategorií zaměstnání CZ-ISCO**

podskupina zaměstnání / kategorie zaměstnání CZ-ISCO	počet zaměst. tis. osob	odpracovaná doba		neodpracovaná doba		
		celkem hod/měs	z toho přesčas hod/měs	celkem hod/měs	z toho	
					dovolená hod/měs	nemoc hod/měs
1349 Řídící pracovníci knihoven, muzeí, práva a bezpečnosti apod.	1,7	148,7	0,7	22,3	14,1	2,2
1411 Řídící pracovníci v oblasti ubytovacích služeb	1,1	148,3	0,5	25,7	12,7	8,0
1412 Řídící pracovníci v oblasti stravovacích služeb	2,3	155,0	0,8	18,8	12,5	2,8
1420 Řídící pracovníci v maloobchodě a velkoobchodě	16,4	154,0	1,3	20,5	12,8	3,5
14201 Řídící pracovníci v maloobchodě	8,3	149,4	2,3	25,4	14,0	5,6
14202 Řídící pracovníci ve velkoobchodě	3,5	155,9	0,3	18,2	12,8	1,7
1431 Řídící pracovníci kultury, vydavatelství, sportu, zábavy	1,0	152,9	0,1	20,3	13,2	3,6
1439 Řídící pracovníci CK, nemovitostí, osob., oprav. aj. služeb	6,7	160,9	0,3	17,5	12,0	2,4
14393 Řídící pracovníci v oblasti opravárenských služeb	1,6	148,2	0,6	25,2	12,0	7,8
14394 Řídící pracovníci v oblasti nemovitostí	3,2	171,0	0,0	12,4	9,6	0,3
2111 Fyzici a astronomové	2,8	146,1	0,4	25,5	17,1	1,4
21111 Výzkumní, vývojoví vědečtí pracovníci ve fyzikálních oborech	2,4	146,2	0,4	25,4	17,1	1,3
2113 Chemici (kromě chemického inženýrství)	2,9	145,5	0,3	24,3	15,7	1,8
2120 Specialisté matematiky, statistiky a pojistné matematiky	0,6	147,4	0,1	24,8	16,8	0,8
2131 Biologové, botanici, zoologové a příbuzní specialisté	5,1	145,7	0,5	27,1	16,8	1,7
2132 Specialisté v zemědělství, lesnictví, rybářství a vod.hosp.	3,8	150,4	0,5	22,1	15,2	1,4
2141 Specialisté v oblasti průmysl.inženýrství a příbuz.oblastech	15,5	145,4	1,6	24,3	15,5	2,3
21411 Specialisté analytici rozborů, studií, racionalizace výroby	2,3	145,4	1,4	24,5	15,4	2,6
21412 Specialisté v obl.kvality a certifikace systémů řízení (ISO)	2,4	147,6	1,1	22,3	14,0	1,6
21413 Specialisté v oblasti logistiky	4,3	149,3	3,1	23,8	14,9	2,6
21414 Specialisté v oblasti dopravy	5,2	140,7	0,7	25,9	16,9	2,4
2142 Stavební inženýři	15,0	151,9	0,7	20,8	13,7	1,9
21422 Inženýři projektanti budov	3,1	152,2	0,1	20,8	12,6	2,9
21425 Stavební inženýři přípravy a realizace investic	1,9	149,8	1,3	23,8	15,6	2,0
21427 Stavební inženýři výstavby budov	2,2	152,3	1,3	22,6	14,5	1,9
21428 Stavební inženýři výstavby inženýrských děl	1,7	149,3	2,7	23,5	15,7	2,8
2144 Strojní inženýři	20,0	147,3	2,8	22,9	15,0	2,1
21441 Strojní inženýři ve výzkumu a vývoji	1,9	146,9	1,7	22,1	15,1	1,3
21442 Strojní inženýři projektanti, konstruktéři	9,0	147,8	2,9	23,6	14,9	1,7
21443 Strojní inženýři technologové, normovači	2,1	147,1	3,7	24,4	15,6	2,2
2145 Chemičtí inženýři a spec.v gumár.,plast.,potrav.,vodár.apod	4,5	144,4	2,0	24,8	14,6	3,9
2146 Důlní, hutní a slévárenští inženýři	0,6	139,7	0,7	24,7	15,3	2,1
2149 Inženýři v ostat.obor. (textil.,kožed'.,polygraf.,dřev.apod)	5,8	147,9	2,0	22,4	14,9	2,6
2151 Inženýři elektrotechnici a energetici	11,1	146,4	2,0	23,2	15,1	2,1
21512 Inženýři elektrotechnici,energetici projektanti,konstruktéři	3,7	144,6	3,2	26,0	15,3	3,1
2152 Inženýři elektronici	5,0	152,2	1,6	21,8	15,2	1,2
21521 Inženýři elektronici ve výzkumu a vývoji	2,1	144,9	1,3	24,3	16,0	1,5
2153 Inženýři elektronických komunikací (vč. radiokomunikací)	1,6	149,0	2,3	23,2	15,6	1,5
2163 Průmysloví a produktoví designéři, módní návrháři	0,4	145,5	2,8	24,3	15,2	2,2
2165 Kartografové a zeměměřiči	0,4	140,9	1,0	25,3	16,3	1,9
2166 Grafici a výtvarníci v multimédiích	0,6	151,7	0,6	22,0	13,7	1,8
2211 Praktičtí lékaři	1,4	155,1	1,1	23,6	16,7	2,1

**Měsíční odpracovaná a neodpracovaná doba
podle podskupin a kategorií zaměstnání CZ-ISCO**

podskupina zaměstnání / kategorie zaměstnání CZ-ISCO	počet zaměst. tis. osob	odpracovaná doba		neodpracovaná doba		
		celkem hod/měs	z toho přesčas hod/měs	celkem hod/měs	z toho	
					dovolená hod/měs	nemoc hod/měs
2212 Lékaři specialisté	11,8	156,7	6,9	22,6	15,1	2,3
22121 Lékaři v interních oborech	2,1	157,8	10,1	24,4	16,2	2,4
22128 Lékaři bez atestace (kromě oborů praktického lékařství)	1,9	164,5	17,4	26,0	15,7	3,0
2221 Všeobecné sestry se specializací	9,0	145,7	4,8	26,7	15,9	5,2
22212 Sestry pro intenzivní péči (vč. pediatrie a neonatologie)	2,2	145,3	7,4	27,2	16,1	5,8
2262 Farmaceuti	5,2	150,9	2,9	25,4	14,8	4,6
22622 Farmaceuti se specializací pro veřejné lékárenství	3,3	148,9	2,4	26,9	14,8	5,7
2265 Specialisté v oblasti dietetiky a výživy	0,2	146,3	3,1	27,9	15,7	5,1
2310 Učitelé na VŠ	20,4	141,6	0,1	31,6	25,6	1,2
23101 Vědečtí, výzkumní a vývojoví pracovníci na VŠ	2,6	145,5	0,0	27,9	21,0	1,0
23102 Profesoři na VŠ	2,2	140,8	0,0	32,6	26,7	1,3
23103 Docenti na VŠ	4,2	141,0	0,0	32,2	26,5	1,2
23104 Odborní asistenti na VŠ	9,0	141,3	0,1	32,1	26,4	1,1
2320 Učitelé odborných předmětů, praktického vyučování, lektori	2,6	144,1	1,3	28,9	19,9	4,0
2330 Učitelé SŠ (kr. odborných předmětů), konzervatořích, 2.st.ZŠ	1,6	137,4	1,8	38,8	24,6	2,7
2342 Učitelé v oblasti předškolní výchovy	1,0	142,6	0,1	30,4	19,5	4,4
2411 Specialisté v oblasti účetnictví	16,2	149,6	1,0	23,0	14,2	3,0
24111 Hlavní účetní	6,0	149,8	1,0	22,2	13,6	2,6
24112 Účetní auditori	1,9	156,9	1,2	20,3	13,8	2,8
2412 Finanční a investiční poradci a příbuzní specialisté	7,4	147,5	0,4	25,6	15,3	3,5
24121 Finanční poradci specialisté	1,7	146,7	0,1	26,2	16,3	2,9
24124 Bankovní makléři	3,7	145,8	0,7	27,8	15,9	4,6
2413 Finanční analytici, specialisté v peněžnictví, pojišťovnictví	11,8	146,6	0,5	25,8	15,9	2,7
24136 Finanční analytici	2,2	148,4	1,2	23,8	15,0	1,4
2422 Specialisté v oblasti strategie a politiky organizací	13,2	149,0	0,5	23,4	14,1	1,6
24221 Specialisté v oblasti řízení rizik	2,0	145,7	0,4	25,1	16,1	1,9
2423 Specialisté v oblasti personálního řízení	3,9	147,0	1,1	24,3	15,0	2,7
2424 Specialisté v oblasti vzdělávání a rozvoje lidských zdrojů	1,1	144,7	1,0	26,3	16,8	3,3
2431 Specialisté v oblasti reklamy a marketingu, průzkumu trhu	16,1	149,8	0,2	22,4	13,7	2,6
24311 Specialisté v oblasti marketingu	9,1	148,7	0,3	23,0	14,3	2,2
24312 Specialisté v oblasti propagace a reklamy	2,4	152,9	0,3	20,0	13,3	2,4
2432 Specialisté pro styk s veřejností	1,4	150,3	0,2	21,2	13,8	1,2
24334 Specialisté prodeje, nákupu potravin. a chemických produktů	2,2	151,6	0,3	20,7	15,3	1,0
24337 Specialisté v oblasti prodeje a nákupu služeb	2,1	151,0	0,1	20,3	15,2	1,4
2511 Systémoví analytici	8,7	148,4	1,4	24,1	15,8	1,6
2512 Vývojáři softwaru	13,8	150,9	0,8	22,5	14,4	1,4
2513 Vývojáři webu a multimédií	0,3	149,0	0,3	24,3	14,7	2,1
2514 Programátoři počítačových aplikací specialisté	16,1	149,6	1,2	23,7	15,2	2,0
2519 Specialisté v oblasti testování softwaru, příbuzní pracovníci	4,5	149,8	0,9	23,2	15,1	1,8
2521 Návrháři a správci databází	1,5	148,4	1,3	24,6	17,2	1,5
2522 Systémoví administrátoři, správci počítačových sítí	12,6	152,2	2,4	22,1	15,0	1,7
2523 Specialisté v oblasti počítačových sítí (kromě správců)	1,7	148,6	1,6	23,0	14,6	3,0

**Měsíční odpracovaná a neodpracovaná doba
podle podskupin a kategorií zaměstnání CZ-ISCO**

podskupina zaměstnání / kategorie zaměstnání CZ-ISCO	počet zaměst. tis. osob	odpracovaná doba		neodpracovaná doba		
		celkem hod/měs	z toho přesčas hod/měs	celkem hod/měs	z toho	
					dovolená hod/měs	nemoc hod/měs
2529 Specialisté v oblasti bezpečnosti dat a příbuzní pracovníci	0,6	148,2	1,5	24,6	15,3	1,9
2611 Advokátní koncipienti a příbuzní pracovníci	3,0	159,1	0,0	16,0	10,7	1,8
26113 Advokátní koncipienti	2,4	160,2	0,0	15,6	11,6	0,4
2619 Podnikoví právníci, ostatní specialisté v oblasti práva	3,2	146,9	0,2	24,4	15,7	2,5
26195 Podnikoví právníci	2,7	146,7	0,1	24,2	15,6	2,2
2622 Specialisté v knihovnách a v příbuzných oblastech	0,6	147,3	0,2	25,9	16,7	3,4
2631 Specialisté v oblasti ekonomie	5,2	147,7	0,3	21,4	14,4	2,0
26312 Specialisté v oblasti podnikové ekonomie	5,0	147,9	0,3	21,1	14,3	2,0
2632 Sociologové, antropologové a specialisté v příbuzných oborech	0,3	150,7	1,2	24,6	16,3	1,9
2633 Filozofové, historici a politologové	0,3	149,7	0,0	25,4	17,3	1,4
2635 Specialisté v oblasti sociální práce	1,3	144,0	0,4	28,3	16,1	5,4
2636 Specialisté v církevní oblasti a v příbuzných oblastech	1,9	149,6	0,0	24,2	15,9	1,6
2642 Redaktoři, novináři a příbuzní pracovníci	5,1	150,2	0,5	23,0	15,3	1,8
26422 Redaktoři (kromě technických)	3,3	149,6	0,1	23,5	15,5	2,1
2654 Režiséři, dramaturgové, produkční a příbuzní specialisté	1,0	161,5	0,2	17,1	10,9	1,4
2655 Herci	0,1	148,8	0,0	24,5	17,8	0,5
2656 Moderátoři v rozhlasu, televizi a ostatní moderátoři	0,1	146,8	0,4	25,8	16,3	2,0
3111 Technici v chem. a fyzikálních vědách (kr.chem.inženýrství)	3,6	144,9	1,3	25,5	15,0	3,9
3112 Stavební technici	29,3	151,9	0,8	21,2	13,0	3,7
31122 Stavební technici projektanti, konstruktéři	3,4	153,2	0,9	20,4	13,8	1,4
31124 Stavební technici přípravy a realizace investic, inženýringu	5,9	148,3	0,7	23,3	13,1	4,9
31126 Stavební technici provozní	5,3	152,1	1,4	21,8	13,3	3,0
3113 Elektrotechnici a technici energetici	22,3	147,9	2,6	22,9	14,8	3,0
31132 Elektrotechnici, technici energetici projektanti, konstruktéři	2,5	145,4	1,0	25,5	14,9	3,8
31135 Elektrotechnici, tech. energetici kontroly kvality, laboranti	1,7	144,8	3,4	26,3	15,1	3,8
31136 Elektrotechnici, tech. energetici přístrojů, strojů, zařízení	6,2	147,7	3,4	23,3	15,5	3,3
3114 Technici elektronici	8,8	149,5	2,6	23,0	14,2	3,0
31146 Technici elektronici přístrojů, strojů a zařízení	3,9	149,3	3,0	23,2	14,9	2,3
3115 Strojírenští technici	52,4	147,8	3,2	24,4	14,1	4,1
31151 Strojírenští technici ve výzkumu a vývoji	1,8	147,9	4,5	23,8	14,9	2,6
31152 Strojírenští technici projektanti, konstruktéři	8,2	149,1	1,9	23,0	13,8	2,3
31153 Strojírenští technici technologové, normovači	8,1	145,7	3,0	24,7	14,5	3,1
31155 Strojírenští technici kontroly kvality, laboranti	11,9	144,3	4,8	26,6	14,9	4,7
31156 Strojírenští technici přístrojů, strojů a zařízení	10,1	152,1	3,1	22,4	13,6	3,8
31157 Technici dispečeři strojírenské výroby	2,0	146,2	4,7	25,8	15,0	4,2
3116 Technici v chem.inženýrství, gumár., plast., potravn., vodár. apod	10,3	143,7	2,5	25,9	15,0	4,6
31163 Chemičtí technici technologové, normovači, prac.v příb.ob.	2,1	145,6	2,8	24,1	15,2	2,6
31165 Chemičtí technici kontroly kvality, laboranti, prac.v příb.ob.	5,4	141,3	2,6	28,2	14,9	6,5
3117 Důlní, hutní a slévárenští technici	2,5	140,3	3,4	25,7	15,2	3,5
3119 Technici v ost.obor.(textil., kožed., polygraf., dřev.apod)	19,0	147,2	2,0	23,4	14,2	3,1
31193 Technici technologové, normovači v ost. průmyslových oborech	2,1	143,0	1,7	24,9	13,9	3,2
31195 Technici kontroly kvality, laboranti v ost. průmysl. oborech	3,7	144,0	3,5	26,2	14,6	5,2

**Měsíční odpracovaná a neodpracovaná doba
podle podskupin a kategorií zaměstnání CZ-ISCO**

podskupina zaměstnání / kategorie zaměstnání CZ-ISCO	počet zaměst. tis. osob	odpracovaná doba		neodpracovaná doba		
		celkem hod/měs	z toho přesčas hod/měs	celkem hod/měs	z toho	
					dovolená hod/měs	nemoc hod/měs
31196 Technici přístrojů, strojů, zařízení v ost. průmysl. oborech	1,8	146,7	4,0	24,9	15,4	3,2
31198 Technici bezp. práce, ochrany zdraví, racionalizace výroby	2,6	150,2	0,9	20,1	12,5	2,7
3121 Mistři a příbuzní prac.v těžbě, hutní výrobě, slévárenství	2,4	144,6	5,5	25,6	15,4	4,1
3122 Mistři a příbuzní prac.ve výrobě (kr.hutnictví, slévárenství)	51,7	149,4	6,0	24,2	14,6	3,9
31221 Mistři a příbuzní pracovníci v elektrotechnice a energetice	6,4	147,2	4,7	23,5	15,1	2,4
31222 Mistři a příbuzní pracovníci v elektronice	2,6	149,4	7,1	24,8	15,3	3,8
31223 Mistři a příbuzní pracovníci ve strojírenství	21,1	149,8	6,0	24,1	14,5	3,5
31224 Mistři a příbuzní prac.v chemii, farmacii, potravinářství	3,4	147,8	6,5	24,6	15,5	3,9
31225 Mistři a příbuzní prac.v dřevařství, papírenství, polygrafii	2,2	152,2	5,0	21,5	13,9	2,1
31228 Mistři a příbuzní pracovníci v gumárenství a plastikářství	4,2	145,4	7,7	28,0	14,2	8,2
3123 Mistři a příbuzní pracovníci ve stavebnictví	9,2	154,2	3,0	21,5	13,3	3,7
3131 Operátoři velinů na výrobu, rozvod elektrické energie a tepla	0,5	151,0	8,3	21,3	15,9	3,4
3133 Operátoři velinů pro chem.výr.(kromě zprac.ropy, zem.plynu)	1,0	149,1	7,6	23,4	15,9	4,2
3139 Operátoři velinů montáž.línek,výr.papíru, celulózy aj.velinů	0,4	153,1	9,3	23,8	13,9	5,2
3141 Technici, laboranti v biolog.a příbuz. oborech (kr.zdravot.)	3,8	143,9	1,4	28,8	16,7	4,4
31415 Laboranti v biologických a příbuzných oborech	1,7	144,5	2,1	28,6	16,5	5,5
3142 Technici v oblasti zemědělství, rybářství a vodohospodářství	9,0	153,5	2,0	21,4	13,4	3,8
31421 Technici agronomové	3,1	152,1	0,7	21,7	12,5	6,0
31422 Zootechnici	2,8	158,1	4,8	21,4	14,0	2,6
3154 Řídicí letového provozu	0,4	137,5	7,2	25,9	18,2	1,5
3211 Technici a asistenti pro obsluhu lékařských zařízení	1,1	148,8	10,2	30,6	18,3	5,3
32121 Zdravotní laboranti	3,2	147,9	5,9	28,8	18,0	4,5
3213 Farmaceutičtí asistenti	4,8	150,2	2,1	26,1	16,1	4,0
3214 Odborní pracovníci v obl. zubní techniky, ortotiky, protetiky	2,9	150,8	0,1	22,2	14,2	3,4
32142 Zubní technici	2,6	150,7	0,0	22,2	14,2	3,8
3221 Všeobecné sestry bez specializace	36,4	149,4	2,0	23,3	14,4	5,0
32211 Všeobecné sestry bez specializace (kr.dětských sester)	35,7	149,4	2,0	23,3	14,4	5,0
3222 Porodní asistentky bez specializace	0,6	145,1	5,4	25,6	15,4	4,4
3255 Odborní pracovníci v oblasti rehabilitace	3,3	145,6	0,7	24,2	15,0	4,2
32551 Fyzioterapeuti bez specializace	2,2	146,4	0,7	26,1	15,9	4,7
3256 Praktické sestry	2,2	144,6	5,5	26,1	14,0	7,1
3258 Zdravotničtí záchranáři	0,3	150,7	8,9	24,7	15,1	4,6
3259 Nutriční asist., ergoterapeuti bez spec., ost.odb.zdrav.prac.	0,2	141,7	1,3	30,9	15,8	7,3
3311 Zprostředkovatelé finančních transakcí a finanční makléři	1,3	144,9	0,1	28,0	15,2	4,5
3312 Odborní pracovníci v oblasti peněžnictví	11,6	143,6	0,4	28,2	16,1	4,1
33121 Odborní poradci v peněžnictví	6,2	143,4	0,3	28,7	16,1	4,7
33122 Přepážkoví konzultanti v peněžnictví	3,3	143,0	0,4	28,6	16,0	4,3
3313 Odborní pracovníci účetnictví, ekonomiky, personalistiky	71,4	148,4	0,7	23,9	14,3	2,8
33131 Odborní účetní všeobecní	31,6	150,3	0,4	22,7	14,2	2,3
33132 Odborní účetní mzdoví	6,4	147,2	1,0	24,0	14,1	3,1
33133 Odborní účetní finanční a investiční	6,2	143,3	1,1	28,4	15,1	2,4
33135 Odborní fakturanti	3,2	147,7	0,9	24,1	14,1	2,9

**Měsíční odpracovaná a neodpracovaná doba
podle podskupin a kategorií zaměstnání CZ-ISCO**

podskupina zaměstnání / kategorie zaměstnání CZ-ISCO	počet zaměst. tis. osob	odpracovaná doba		neodpracovaná doba		
		celkem hod/měs	z toho přesčas hod/měs	celkem hod/měs	z toho	
					dovolená hod/měs	nemoc hod/měs
33136 Odborní pracovníci financování a úvěrování	1,9	146,1	0,5	25,4	15,3	3,1
33137 Odborní pracovníci kalkulací, cen, nákladů a rozpočtů	5,1	148,1	0,7	22,8	14,6	2,2
33138 Odborní pracovníci v oblasti personalistiky, ekonomové práce	4,2	146,6	1,2	25,1	14,5	3,0
3314 Odborní pracovníci matematiky, statistiky, pojistné mat.	0,3	144,6	1,0	24,8	15,2	2,5
3315 Odhadci, zbožiznalci a likvidátoři	2,9	144,9	0,2	23,8	15,7	5,2
3321 Odborní pracovníci v oblasti pojišťovnictví	5,7	140,2	0,1	29,3	16,1	5,6
33211 Odborní pojišťovací poradci	1,7	138,8	0,1	28,4	15,3	7,2
3322 Obchodní zástupci	62,7	152,2	0,4	20,6	13,0	2,6
3323 Nákupčí	17,4	148,0	0,8	23,4	14,4	2,7
3331 Odbytoví a přepravní agenti, celní deklaranti	7,5	145,8	2,0	24,4	14,2	4,5
33311 Odbytoví agenti	3,8	142,0	1,3	26,9	14,5	6,1
33312 Agenti dopravy a přepravy	1,8	147,2	1,8	23,2	14,3	3,6
3333 Odborní pracovníci úřadů práce a pracovních agentur	0,4	150,9	0,1	22,6	12,7	2,6
3339 Obchod.,reklamační ref.,prac.propag.a reklamy,ost.zprostřed.	39,9	149,5	0,5	22,4	13,2	3,5
33391 Pracovníci v oblasti marketingu, propagace a reklamy	5,1	152,9	0,1	20,6	12,1	3,9
33392 Obchodní referenti	31,3	148,2	0,6	23,3	13,7	3,6
33397 Reklamační referenti	1,6	149,5	1,4	23,3	13,7	3,2
3341 Vedoucí v oblasti administrativních agend	11,1	146,9	2,6	25,1	14,7	4,5
33411 Vedoucí všeobecných administrativních pracovníků	1,8	149,9	1,7	24,3	15,5	2,7
33417 Vedoucí úředníků v logistice	5,4	150,8	3,7	22,7	14,4	2,9
3342 Odborní administrativní pracovníci v právní oblasti	1,7	147,1	0,3	24,5	14,9	3,1
3343 Odborní pracovníci v administrativě a správě organizace	46,2	148,2	0,7	23,9	14,7	3,3
33431 Odborní asistenti v administrativě	21,4	148,2	0,6	23,6	14,5	3,3
33432 Odborní pracovníci hospodářské správy	7,7	149,3	0,5	23,5	14,5	4,2
33433 Odborní pracovníci organizace a řízení	6,4	150,9	0,8	22,1	14,7	2,1
33435 Odborní pracovníci kvality,certifikace systému řízení (ISO)	1,9	145,8	1,1	25,4	14,6	3,5
33437 Odborní pracovníci správy školství, kultury a zdravotnictví	1,7	144,4	0,2	28,5	16,9	4,0
3344 Odborní administrativní pracovníci v oblasti zdravotnictví	0,8	146,0	0,8	27,4	15,9	4,8
3412 Odborní pracovníci v oblasti sociální práce	2,5	143,5	0,5	28,7	16,0	5,6
3413 Odborní pracovníci v církevní oblasti a v příbuzných oborech	0,7	147,5	0,0	25,2	15,0	3,1
3422 Sportovní trenéři, instruktoři a úředníci sportovních klubů	0,1	148,2	0,2	24,0	15,4	4,0
3431 Fotografové	0,2	146,6	2,2	26,8	15,9	4,4
3432 Aranžéři a příbuzní pracovníci	4,8	154,3	0,7	18,7	11,6	2,5
34324 Návrháři (grafici) reklamní, komerční, propagační	3,7	154,6	0,5	17,8	11,3	2,2
3434 Šéfkuchaři a šéfcukráři	1,5	152,2	3,3	22,6	13,0	4,3
3435 Ostatní odborní pracovníci v oblasti umění a kultury	0,3	145,9	1,9	26,8	15,9	5,1
3511 Technici provozu ICT, technici programátoři	13,9	154,1	1,6	20,4	13,2	2,6
3512 Technici uživatelské podpory ICT	10,0	148,5	1,5	24,6	15,5	3,8
3513 Technici počítačových sítí a systémů	5,7	150,3	1,7	21,8	14,1	2,4
3521 Technici v oblasti vysílání a audiovizuálních záznamů	1,5	147,6	2,8	23,5	15,4	2,2
4110 Všeobecní administrativní pracovníci	71,8	151,0	0,8	22,7	13,1	4,1
4120 Sekretáři (všeobecní)	22,2	151,0	0,5	22,8	14,1	3,5

**Měsíční odpracovaná a neodpracovaná doba
podle podskupin a kategorií zaměstnání CZ-ISCO**

podskupina zaměstnání / kategorie zaměstnání CZ-ISCO	počet zaměst. tis. osob	odpracovaná doba		neodpracovaná doba		
		celkem hod/měs	z toho přesčas hod/měs	celkem hod/měs	z toho	
					dovolená hod/měs	nemoc hod/měs
4132 Pracovníci pro zadávání dat	5,2	146,6	1,6	26,0	15,4	3,8
41321 Operátoři počítačů pro vkládání dat	3,2	147,5	1,7	26,4	16,1	3,4
4211 Pokladníci ve fin.institucích,na poštách,prac.v příb.oborech	11,0	137,0	1,1	28,6	14,8	6,9
42111 Pokladníci ve finančních institucích	1,4	142,9	0,4	31,0	16,1	6,5
42113 Přepážkoví pracovníci na poštách	7,9	133,3	0,8	29,6	14,8	7,5
4212 Bookmakeři, krupiéři a pracovníci v příbuzných oborech	3,4	150,0	1,7	20,6	13,4	3,8
42122 Úředníci sázkových kanceláří	1,3	146,5	0,1	21,0	14,7	3,3
4214 Inkasisté pohledávek a příbuzní pracovníci	1,0	146,3	1,0	25,6	15,8	3,8
4222 Pracovníci v zákaznických kontaktních centrech	15,6	142,9	1,8	30,1	14,5	8,0
4223 Operátoři telefonních panelů	1,2	140,7	1,9	27,8	14,8	7,0
4224 Recepční v hotelích a dalších ubytovacích zařízeních	6,9	154,5	2,5	19,9	12,1	3,2
4225 Pracovníci v informačních kancelářích	0,5	143,7	2,2	27,4	15,4	7,7
4226 Recepční (kr.recepčních v hotelích, ubytovacích zařízeních)	7,3	155,1	1,4	23,0	13,7	5,0
4311 Úředníci v oblasti účetnictví	40,0	150,0	0,7	22,9	13,3	4,2
43111 Účetní všeobecní	22,4	152,0	0,6	21,1	13,3	2,5
43112 Účetní finanční a investiční	1,7	146,8	0,5	24,5	14,2	3,2
43113 Účetní materiáloví	1,6	143,9	1,4	29,4	13,0	10,0
43114 Pracovníci kalkulací, cen a nákladů	1,7	138,7	1,7	32,2	12,8	13,6
43115 Fakturanti	8,0	148,4	0,8	24,3	13,5	5,1
4312 Úředníci v oblasti statistiky, finančnictví a pojišťovnictví	3,0	146,2	0,7	25,9	15,3	2,7
4313 Mzdoví účetní	3,1	148,3	0,8	26,0	12,7	7,3
4321 Úředníci ve skladech	29,6	147,3	3,5	26,2	14,1	5,9
4322 Úředníci ve výrobě	7,7	145,0	3,3	26,1	14,4	4,4
4323 Pracovníci v dopravě a přepravě	28,3	148,9	5,1	23,0	14,3	3,3
43231 Mistři v dopravě	2,7	146,3	8,0	25,7	15,9	3,3
43232 Dopravní dispečeri	9,4	151,4	2,4	20,9	13,2	2,8
43233 Provozní technici v dopravě	2,2	147,1	2,6	23,5	14,6	2,8
43235 Výpravčí	4,1	146,1	12,5	23,5	15,2	3,4
43236 Dozorčí přepravy a depa	1,0	153,5	10,7	26,7	16,8	4,3
4411 Knihovníci	0,6	144,3	0,1	29,0	17,7	5,3
4412 Pracovníci poštovního provozu (kromě úředníků na přepážkách)	14,5	133,1	3,5	32,3	14,4	10,2
44121 Pracovníci vnitřní poštovní služby	2,2	135,0	2,4	29,8	14,8	7,9
44123 Pracovníci poštovní přepravy	1,2	128,5	6,1	32,4	14,4	11,4
44125 Doručovatelé listovních poštovních zásilek	4,1	132,2	1,9	32,7	14,3	10,7
44126 Motorizovaní doručovatelé poštovních zásilek	6,1	134,9	4,7	32,8	14,3	10,2
4415 Pracovníci evidence dat a archivů	0,8	142,4	0,2	27,1	15,9	5,0
4416 Personální referenti	3,6	146,2	0,9	25,0	14,5	3,4
5111 Stevardi a jiní obslužní pracovníci v dopravě	1,4	138,4	1,8	26,9	11,1	6,4
5112 Průvodčí a příbuzní pracovníci v osobní dopravě	3,3	135,3	8,5	31,5	15,0	10,2
5120 Kuchaři (kromě šéfkuchařů), pomocní kuchaři	35,2	150,3	1,5	24,0	12,5	7,3
51201 Kuchaři (kromě šéfkuchařů)	25,8	151,3	1,6	23,0	12,4	6,5
51203 Pomocní kuchaři	6,8	147,3	1,2	25,7	12,6	7,9

**Měsíční odpracovaná a neodpracovaná doba
podle podskupin a kategorií zaměstnání CZ-ISCO**

podskupina zaměstnání / kategorie zaměstnání CZ-ISCO	počet zaměst. tis. osob	odpracovaná doba		neodpracovaná doba		
		celkem hod/měs	z toho přesčas hod/měs	celkem hod/měs	z toho	
					dovolená hod/měs	nemoc hod/měs
5131 Čišníci a servírky	32,0	155,4	1,0	20,0	12,4	4,3
5142 Kosmetiči a pracovníci v příbuzných oborech	1,9	155,5	0,8	20,2	12,2	4,1
5151 Vedoucí provozu stravovacích, ubytovacích a dalších zařízení	12,9	151,8	0,8	21,3	12,0	5,5
51512 Vedoucí provozu ubyt.,strav., pohostinství (kr.škol.jídelen)	6,1	149,5	0,6	22,8	12,5	5,7
5153 Správci objektů	7,2	152,8	1,0	21,2	13,3	3,4
5169 Pracovníci v oblasti osobních služeb j.n.	0,8	154,9	2,8	23,2	12,9	6,8
5222 Vedoucí pracovních týmů v prodejnách	24,8	153,7	3,5	23,1	13,6	4,9
5223 Prodavači v prodejnách	150,4	151,4	2,4	24,1	12,9	7,2
52231 Prodavači smíšeného zboží	22,4	143,5	1,2	28,4	14,0	11,0
52232 Prodavači potravinářského zboží	42,4	149,4	3,7	28,3	12,9	11,0
52233 Prodavači drobného zboží,klenotů,nábytku a bytových doplňků	4,5	154,2	0,9	19,6	12,6	4,3
52234 Prodavači drobného zboží, kosmetiky	5,3	158,9	2,0	20,7	13,5	4,5
52235 Prodavači textilu, obuvi a kožené galanterie	15,2	149,8	2,5	22,1	11,8	5,9
52236 Prodavači elektrotechniky, elektroniky a domácích potřeb	9,4	152,1	2,0	23,5	12,8	4,9
52237 Prodavači stavebnin a příbuzného materiálu	5,7	152,3	3,9	24,8	13,5	6,0
52238 Prodavači sportovních potřeb	3,4	157,7	5,0	22,8	13,6	3,9
5230 Pokladníci a prodavači vstupenek a jízdenek	14,5	146,4	2,4	27,2	13,7	8,5
52302 Pokladníci v organizacích	1,8	146,5	3,4	27,1	13,8	6,4
52303 Pokladníci v prodejnách	7,8	144,7	2,0	28,6	12,7	10,8
52305 Pokladníci a prodavači jízdenek v osobní dopravě	2,5	146,2	4,2	27,7	16,9	6,5
5245 Obsluha čerpacích stanic, mycích linek dopravních prostředků	12,9	159,8	7,3	20,7	11,8	7,0
5246 Obsluha v zařízeních rychlého občerstvení	1,3	144,1	0,3	28,7	11,0	7,7
5321 Ošetrovatelé a prac. sociálních služeb v obl. pobytové péče	7,7	143,1	3,5	28,6	15,2	8,5
53211 Ošetrovatelé v oblasti pobytové péče	1,9	140,9	4,1	29,6	15,1	9,4
53212 Pracovníci přímé obslužné péče v oblasti pobytové péče	5,0	143,1	2,8	28,3	15,1	8,3
5322 Ošetrovatelé a prac.soc.služeb v obl.ambul. služeb,dom. péče	3,8	143,0	1,6	30,3	15,1	9,0
53222 Prac.přímé obslužné péče ambul. služeb,pečovatelé dom.péče	2,0	142,9	2,0	30,9	15,0	9,6
5329 Sanitáři,laboratorní pracovníci,ost.prac.ve zdrav.a soc.obl.	9,4	144,6	4,0	30,4	15,2	9,4
53295 Sanitáři	7,5	143,4	4,6	30,5	15,6	8,8
5411 Hasiči podnikových sborů	2,6	145,9	7,8	24,0	16,0	4,5
54114 Hasiči podnikových sborů	2,6	145,8	7,8	24,0	16,0	4,5
5414 Pracovníci ostrahy a bezpečnostních agentur	40,4	148,0	4,4	24,2	12,7	8,1
54141 Vrátní	9,7	146,8	3,6	25,7	13,2	9,3
54142 Pracovníci ostrahy, strážní	27,4	147,6	3,9	23,8	12,7	7,9
61131 Zahradníci pro pěstování zahradních rostlin	0,4	143,7	2,8	33,4	15,4	10,5
6121 Chovatelé hospodářských zvířat (kromě drůbeže)	15,5	157,3	7,6	25,3	13,2	9,5
61213 Chovatelé a ošetrovatelé skotu, koz a ovcí	12,0	157,1	8,2	26,9	13,4	10,5
62102 Kvalifikovaní pracovníci pro těžbu dřeva	0,4	131,6	1,7	39,7	15,1	10,8
7112 Zedníci, kamnáři, dlaždiči a montéři suchých staveb	21,1	148,8	4,0	29,2	12,9	9,3
71121 Zedníci (kromě zedníků ohnivzdorného zdiva)	16,2	147,8	4,8	30,2	12,9	10,2
7115 Tesaři a stavební truhláři	6,8	146,7	4,7	30,0	12,4	10,7
71151 Tesaři	3,6	149,1	7,6	30,3	12,3	11,0

**Měsíční odpracovaná a neodpracovaná doba
podle podskupin a kategorií zaměstnání CZ-ISCO**

podskupina zaměstnání / kategorie zaměstnání CZ-ISCO	počet zaměst. tis. osob	odpracovaná doba		neodpracovaná doba		
		celkem hod/měs	z toho přesčas hod/měs	celkem hod/měs	z toho	
					dovolená hod/měs	nemoc hod/měs
7119 Kvalifik.staveb.dělníci,staveb.údržbáři budov,montéři apod.	18,6	150,7	5,3	27,6	13,7	7,7
71191 Stavební údržbáři budov	2,6	148,9	2,9	23,9	14,1	4,6
71195 Kvalifikovaní stavební dělníci hlavní stavební výroby	8,7	149,3	8,6	31,6	14,1	9,3
7121 Pokrývači	2,0	159,1	3,4	28,1	12,2	10,0
7126 Instalatéři,potrubaři,stavební zámečníci a stavební klempíři	14,8	145,4	5,0	28,0	14,1	7,7
71263 Instalatéři vodovodů	2,0	138,1	5,1	32,4	15,4	9,3
7132 Lakýrníci a natěrači (kromě stavebních)	7,4	141,9	5,5	29,5	14,0	8,5
71321 Lakýrníci automobilů a jiných vozidel	2,9	140,0	3,2	28,0	14,6	7,9
71322 Lakýrníci a natěrači kovů, kovových výrobků	3,7	143,6	7,7	29,6	13,4	8,6
7211 Modeláři, formíři, jádraři a slévači ve slévárnách	4,9	139,1	8,0	32,2	13,5	11,6
7212 Svářeči, řezači plamenem a páječi	21,1	141,4	6,4	32,7	13,8	9,9
72121 Svářeči	19,3	141,7	6,4	32,5	13,8	9,6
7213 Pracovníci na zpracování plechu	6,9	142,0	4,7	29,5	13,5	9,2
72132 Karosáři a autoklempíři	2,9	138,8	2,8	27,0	14,9	6,5
7221 Kováři	0,8	136,0	6,1	32,7	14,4	10,7
7222 Nástrojaři a příbuzní pracovníci	93,4	144,5	5,9	29,5	13,9	8,4
72221 Nástrojaři	7,9	143,1	6,4	27,9	14,5	6,7
72222 Zámečníci strojů	24,4	145,7	7,2	30,9	13,8	8,9
72223 Provozní zámečníci, údržbáři	35,4	144,9	5,7	27,7	14,2	7,1
72224 Strojírenští kovodělníci	22,5	143,0	5,0	31,3	13,3	10,2
7223 Seřizovači a obsluha obráběcích strojů (kr.dřevoobráběcích)	67,7	144,8	6,3	28,5	14,0	7,8
72231 Seřizovači a obsluha konvenčních soustruhů	9,5	143,6	5,6	30,4	14,1	9,2
72232 Seřizovači a obsluha konvenčních fréz	6,6	143,8	6,5	31,7	14,7	8,9
72233 Seřizovači a obsluha konvenčních strojů na broušení	2,5	141,7	7,5	31,5	14,1	9,4
72237 Seřizovači a obsluha číslicově řízených strojů	27,4	146,3	6,9	27,0	13,9	6,6
7224 Brusíči, leštiči a ostříči nástrojů a kovů	3,9	140,4	7,3	31,3	13,7	9,8
72241 Brusíči nástrojů a kovů	3,0	141,9	6,5	29,6	13,6	8,6
7231 Mechanici a opraváři motorových vozidel	27,9	152,4	3,4	23,5	13,3	5,1
72311 Mechanici a opraváři osobních automobilů	12,9	152,3	1,9	21,7	12,7	4,1
72312 Mechanici a opraváři nákladních automobilů	5,1	151,3	6,9	27,1	13,3	7,1
7232 Mechanici a opraváři leteckých motorů a zařízení	1,1	140,7	6,9	29,7	15,6	6,0
7233 Mechanici a opraváři zeměděl.,průmysl. a j.strojů, zařízení	37,1	146,9	7,0	27,4	14,2	7,1
72332 Mechanici a opraváři kolejových vozidel	3,9	135,7	4,7	31,4	15,9	8,9
72334 Mechanici a opraváři zeměděl. a lesnických strojů a zařízení	6,0	153,6	10,7	29,7	13,4	8,5
72335 Mechanici a opraváři průmyslových strojů a zařízení	15,8	146,9	7,8	26,0	14,3	6,2
7314 Keramici a pracovníci v příbuzných oborech	1,7	138,3	5,2	35,9	15,3	12,4
7315 Skláři, brusíči skla, výrobci bižuterie a skleněných ozdob	1,5	133,4	3,2	35,1	14,1	13,8
7316 Malíři,rytci,přib.prac.pro zdobení skla,kovu a j.materiálů	0,2	136,1	7,2	39,2	13,9	8,9
7318 Tradiční zpracovatelé textilu, kůží a příbuzných materiálů	0,1	140,4	6,3	31,4	14,9	9,2
7321 Pracovníci přípravy tisku	2,3	148,4	4,2	24,2	14,1	4,3
7322 Tiskaři	6,3	144,4	3,4	26,3	13,1	7,7
7411 Stavební a provozní elektrikáři	9,2	150,0	6,3	26,3	13,6	6,2

**Měsíční odpracovaná a neodpracovaná doba
podle podskupin a kategorií zaměstnání CZ-ISCO**

podskupina zaměstnání / kategorie zaměstnání CZ-ISCO	počet zaměst. tis. osob	odpracovaná doba		neodpracovaná doba		
		celkem hod/měs	z toho přesčas hod/měs	celkem hod/měs	z toho	
					dovolená hod/měs	nemoc hod/měs
7412 Elektromechanici	30,3	146,1	6,4	27,0	14,8	5,7
74121 Elektromechanici elektrických zařízení (kr.v dopr.prostřed.)	11,2	147,3	7,4	28,2	14,8	6,0
74122 Elektromechanici elektrických zařízení v dopr. prostředcích	3,8	140,9	4,8	29,4	15,3	7,2
74123 Provozní elektromechanici	13,2	145,9	6,8	26,3	14,8	5,5
7413 Montéři a opraváři elektrických vedení	6,4	150,0	8,5	27,2	15,5	5,7
74131 Montéři a opraváři silnoproudých elektrických vedení	5,1	150,3	9,8	27,5	15,8	5,8
7421 Mechanici a opraváři elektronických přístrojů	11,6	148,4	5,4	24,8	14,2	5,0
7512 Pekaři, cukráři (kromě šéfcukrářů) a výrobci cukrovinek	9,0	149,6	5,6	26,7	13,7	8,3
75121 Pekaři	4,7	150,5	6,8	26,2	13,4	8,2
7514 Zpracovatelé ovoce, zeleniny a příbuzných produktů	0,4	126,7	6,6	42,5	11,9	21,7
7515 Ochutnávači, kontrolori kvality potravin a nápojů, příb.prac.	1,3	147,5	3,1	24,6	13,9	6,9
7521 Obsluha pil a jiných zařízení na prvotní zpracování dřeva	1,0	144,2	9,4	43,2	13,1	22,6
7522 Truhláři (kr.stavebních) a pracovníci v příbuzných oborech	12,7	148,4	2,5	26,6	12,9	8,6
75231 Seřizovači, obsluha konvenčních dřevobráběcích strojů	1,8	137,8	4,1	31,4	14,2	10,6
7532 Modeláři oděvů, střihači a příbuzní pracovníci	0,7	143,4	5,1	30,0	14,9	9,5
7533 Švadleny, šičky, vyšivači a pracovníci v příbuzných oborech	4,4	137,4	3,7	35,4	13,0	9,7
7542 Střelmistři	0,1	137,9	10,8	37,9	16,5	11,6
7543 Kvalitáři, testovači výrobků, laboranti (kr.potravin,nápojů)	20,6	141,0	5,3	29,3	14,2	8,7
8111 Obsluha důlních zařízení (vč. horníků)	6,6	134,7	6,3	34,3	16,4	10,6
81111 Horníci v uhelných dolech (převážně ruční)	3,2	129,4	6,0	39,2	17,6	12,5
8112 Obsluha zařízení na úpravu rudných a nerudných surovin	1,7	139,2	5,7	28,9	15,2	8,7
8121 Obsluha zařízení na zpracování kovů	26,8	139,1	5,9	31,3	13,8	10,4
81211 Obsluha zařízení hutního zprac.kovů(obsluha pecí, konvertorů)	3,3	136,8	3,5	29,8	14,9	9,1
81212 Obsluha zařízení ve slévárenství (taviči, slévači)	3,5	142,3	9,0	30,6	13,9	10,4
81213 Obsluha zařízení na tepelné zpracování kovů	2,2	142,7	8,6	29,1	14,7	8,3
81214 Obsluha zařízení na tažení a protlačování kovů	2,0	138,4	5,0	32,0	14,2	11,5
81215 Obsluha zařízení na tváření kovů ve válcovnách	4,0	135,7	3,6	30,9	15,2	9,6
81216 Obsluha kovací lisů a bucharů	1,6	137,4	6,6	33,1	14,4	12,2
8122 Obsluha lakov.a j.zařízení na povrch.úpravu kovů,j.materiálů	4,9	142,0	7,3	30,8	13,1	10,4
81222 Obsluha zařízení(kr.lakovacích)na povrch.úpravu kovů,j.mat.	3,1	142,9	7,8	30,4	12,9	10,2
8131 Obsluha strojů a zařízení pro chemickou výrobu	11,5	137,5	4,8	29,6	15,0	8,9
81311 Obsluha strojů a zařízení pro zpracování chemikálií	2,5	139,2	4,3	29,2	15,1	7,2
81317 Obsluha strojů a zařízení na výrobu střeliva a výbušnin	2,4	133,9	4,9	33,5	14,6	12,4
8141 Obsluha strojů na výrobu a zpracování výrobků z pryže	13,1	139,9	7,4	31,7	14,2	11,0
8142 Obsluha strojů na výrobu a zpracování výrobků z plastu	33,4	137,8	4,7	32,2	13,4	12,4
8143 Obsluha strojů na výrobu a zpracování výrobků z papíru	4,5	136,8	4,3	31,1	12,4	13,7
8151 Obsluha strojů na úpr.vláken,dopřádání,navíjení příže, nití	1,2	139,5	6,5	30,9	14,1	11,8
8152 Obsluha tkacích a pletacích strojů	1,7	138,5	5,0	31,7	13,1	11,0
8153 Obsluha šicích a vyšivacích strojů	4,7	138,4	5,0	33,8	12,8	13,6
8156 Obsluha strojů na výrobu obuvi a příbuzných výrobků	0,2	140,8	7,0	34,8	12,2	14,0
8160 Obsluha strojů na výrobu potravin a příbuzných výrobků	16,2	141,8	7,7	32,8	14,1	12,0
81601 Obsluha strojů na zpracování a konzervování masa a ryb	2,0	138,6	6,4	36,2	14,1	16,0

**Měsíční odpracovaná a neodpracovaná doba
podle podskupin a kategorií zaměstnání CZ-ISCO**

podskupina zaměstnání / kategorie zaměstnání CZ-ISCO	počet zaměst.	odpracovaná doba		neodpracovaná doba		
		celkem	z toho přesčas	celkem	z toho	
	tis. osob	hod/měs	hod/měs	hod/měs	hod/měs	hod/měs
81602 Obsluha strojů na výrobu pečiva, čokolády a cukrovinek	4,9	138,4	8,4	34,2	13,6	12,7
8171 Obsluha strojů a zařízení na výrobu a zpracování papíru	1,2	145,6	8,1	26,0	14,4	6,3
8172 Obsluha automatiz. strojů a zařízení na prvotní zprac.dřeva	2,6	139,2	4,9	31,9	13,3	12,0
8181 Obsluha strojů a zařízení na výrobu skla,keramiky,stavebnin	13,3	140,0	5,6	30,6	14,5	9,6
81811 Obsluha strojů a zařízení na výrobu skla	8,9	138,9	5,6	30,7	14,4	9,8
81813 Obsluha strojů na výrobu cihel,dlaždic a j.kamenin.výrobků	1,7	141,9	5,4	28,1	15,5	9,4
8182 Obsluha parních turbín, kotlů a příbuzných zařízení	3,4	149,5	8,8	23,8	14,7	5,8
81822 Obsluha kotlů na vytápění,výměníků (kr.kotlů lodí,lokomotiv)	2,3	149,5	9,7	24,8	14,6	6,6
8183 Obsluha strojů na balení, plnění a etiketování	5,8	138,2	5,1	32,8	13,9	12,0
8189 Obsluha stacionárních strojů a zařízení j.n.	21,1	143,8	6,6	27,7	14,2	7,4
81891 Obsluha zařízení ve vodáren. a vodohospod.(vč.čistíren vody)	4,8	142,2	5,1	26,7	15,9	6,4
81896 Obsluha zařízení na výrobu a rozvod energií	3,4	144,3	5,0	23,1	15,3	4,3
81897 Obsluha průmyslových robotů	4,0	140,7	7,5	29,7	14,1	9,3
8211 Montážní dělníci mechanických zařízení	42,9	136,5	5,7	33,1	13,2	11,2
8212 Montážní dělníci elektrických, energet. a elektron. zařízení	44,4	136,5	5,7	34,7	13,6	12,4
82121 Montážní dělníci elektrických a energetických zařízení	27,3	136,5	5,9	34,8	13,7	11,9
82122 Montážní dělníci elektronických zařízení	16,7	136,2	5,4	34,9	13,6	13,5
8219 Montážní dělníci ostatních výrobků	69,9	137,6	5,3	33,0	13,8	11,9
82191 Montážní dělníci výrobků z kovů	20,5	139,1	6,8	32,9	13,5	11,5
82192 Montážní dělníci výrobků z pryže a plastů	10,3	135,5	5,3	34,5	13,9	12,9
82195 Montážní dělníci výrobků z textilu a kůže	2,4	135,9	6,9	30,1	15,5	12,2
82197 Montážní dělníci výrobků z kombinovaných materiálů	26,7	136,4	4,5	32,8	14,1	11,9
8311 Strojvedoucí a řidiči kolejových motorových vozíků	7,7	143,1	10,5	26,6	15,1	5,1
83112 Strojvedoucí lokomotiv, vlaků	6,2	141,5	10,0	26,0	14,9	4,9
8312 Signalisti,brzdaři,výhybkáři,posunovači,příbuzní pracovníci	7,0	141,0	8,9	26,8	15,1	7,7
83122 Vedoucí posunu, posunovači, brzdaři	2,5	139,3	9,1	28,5	14,9	8,9
83123 Signalisti	1,6	144,5	11,0	23,6	14,9	6,0
8322 Řidiči osobních a malých dodávkových automobilů, taxikáři	18,8	152,1	4,2	24,4	12,9	5,6
83221 Řidiči osobních a malých dodávkových automobilů	13,9	151,1	3,9	24,4	12,9	5,7
8331 Řidiči autobusů, trolejbusů a tramvají	17,8	158,6	16,8	29,8	14,8	9,2
83311 Řidiči autobusů v městské hromadné dopravě	8,5	161,0	19,7	30,7	15,2	9,8
83312 Řidiči autobusů v dálkové přepravě osob	4,4	155,3	14,0	28,7	14,4	7,2
83314 Řidiči tramvají	2,5	155,4	17,2	34,3	15,7	11,9
8332 Řidiči nákladních automobilů, tahačů a speciálních vozidel	108,6	155,9	7,3	24,3	13,2	5,9
83321 Řidiči nákladních automobilů (kromě tahačů)	56,8	155,4	8,6	25,8	13,9	6,5
83322 Řidiči tahačů	28,4	156,7	5,2	22,5	12,5	4,9
8341 Řidiči a obsluha zemědělských a lesnických strojů	17,7	158,1	12,7	27,8	13,7	6,9
83411 Traktoristé a obsluha zemědělských strojů	16,1	159,2	13,6	27,8	13,6	7,1
8342 Obsluha železničních, zemních a příbuzných strojů a zařízení	12,6	153,6	12,0	29,1	14,1	7,8
83422 Obsluha zemních a příbuzných strojů	10,4	154,9	12,2	28,6	13,6	7,9
8343 Obsluha jeřábů,zdvihacích a podobných manipulačních zařízení	4,9	142,1	6,3	30,7	14,0	9,8
83431 Obsluha jeřábů	2,6	139,6	7,7	33,1	14,6	11,7

**Měsíční odpracovaná a neodpracovaná doba
podle podskupin a kategorií zaměstnání CZ-ISCO**

podskupina zaměstnání / kategorie zaměstnání CZ-ISCO	počet zaměst.	odpracovaná doba		neodpracovaná doba		
		celkem	z toho přesčas	celkem	z toho	
	tis. osob	hod/měs	hod/měs	hod/měs	dovolená hod/měs	nemoc hod/měs
8344 Obsluha vysokozdvížných a jiných vozíků a skladníci	88,9	145,1	5,2	28,0	13,7	8,2
83441 Řidiči vysokozdvížných vozíků	16,6	141,5	6,3	28,5	14,2	8,5
83443 Skladníci, obsluha manipulačních vozíků	68,5	145,9	5,1	28,1	13,5	8,3
9112 Uklízeči a pomocníci v hotelích, admin., průmysl. a j. objektech	45,9	145,1	1,4	28,4	13,1	9,3
91121 Uklízeči a pomocníci v administrativních objektech	7,8	140,3	1,1	31,1	13,3	10,4
91122 Uklízeči a pomocníci ve zdravotnických, sociálních zařízeních	8,5	145,4	2,1	29,4	14,3	9,1
91123 Uklízeči a pomocníci v bytovacích a vzdělávacích zařízeních	8,2	147,7	0,5	26,7	13,9	7,4
91126 Uklízeči výr. prostor (kromě potravin., farmac. výroby), skladů	7,7	139,1	1,0	30,4	12,6	10,9
9121 Pracovníci pro ruční praní a žehlení	0,3	143,2	1,5	30,3	15,5	7,2
9122 Pracovníci pro ruční mytí vozidel a pomocní pracovníci autoservis	0,5	146,8	1,1	27,5	11,8	9,3
9214 Pomocní pracovníci v zahradnictví	0,1	141,3	0,8	32,7	15,0	9,1
9311 Pomocní pracovníci v oblasti těžby	0,8	135,6	3,5	30,2	16,2	8,4
9312 Figuranti, dělníci výkop. prací a dělníci výstavby inženýr. děl	4,0	150,6	11,1	34,5	13,4	11,5
93123 Dělníci v oblasti výstavby inženýrských děl	2,3	149,2	11,5	37,4	13,6	15,3
9313 Dělníci v oblasti výstavby budov	9,0	147,4	1,6	30,2	12,1	11,9
9321 Ruční baliči, plniči a etiketovači	7,6	142,7	4,6	30,8	13,8	10,4
9329 Manipulační a ostatní pomocní dělníci ve výrobě	66,8	139,1	4,6	32,5	12,7	11,4
93291 Manipulační dělníci ve výrobě	24,2	139,3	5,3	32,4	13,0	11,1
93292 Pomocní dělníci ve výrobě	27,5	138,4	4,8	33,6	12,6	12,5
93293 Pomocní montážní dělníci	6,1	138,4	3,4	30,3	13,3	10,4
9333 Pomocní manipulační pracovníci (kromě výroby)	26,2	142,2	4,7	31,7	13,0	10,7
93331 Pomocní skladníci	14,2	143,2	5,6	31,2	13,3	9,9
93332 Pomocní manipulační pracovníci v dopravě	1,9	141,5	6,6	29,9	14,1	10,1
9412 Pomocníci v kuchyni	4,6	143,5	1,3	30,2	12,5	12,4
9611 Pracovníci odvozu a recyklace odpadů	2,5	147,4	8,6	30,6	13,6	10,7
9613 Uklízeči veřejných prostranství, čističi kanalizací	4,3	141,1	5,2	34,1	14,2	13,3
9621 Kurýři, doručovatelé balíků a nosiči zavazadel	0,7	143,9	0,2	26,0	12,5	8,4
9622 Pomocní pracovníci údržby budov a souvisejících prostor	3,1	145,2	2,6	24,6	13,5	6,0
9623 Pracovníci odečtu měřidel, výběru peněz z prodejních automatů	0,4	136,0	1,0	27,8	15,2	9,1



Technický popis

Dodatek – Technický popis šetření

Technický popis šetření přibližuje metodické postupy používané při zpracování mzdové sféry Informačního systému o průměrném výdělků (ISPV MZS). Popis je rozdělen do pěti kapitol: koncepce šetření, vstupní údaje, nejdůležitější sledované ukazatele, dopočtové metody a kvalita odhadů a definice vybraných pojmů.

1. Koncepce šetření

Kapitola popisuje základní soubor šetření, postup při výběru ekonomických subjektů (ES) a strukturu výběrového souboru mzdové sféry ISPV-MZS.

1.1. Základní soubor

Základním souborem ISPV-MZS je soubor aktivních ekonomických subjektů, definovaný na základě registru ekonomických subjektů (RES) Českého statistického úřadu (ČSÚ), které odměňují mzdou podle § 109, odst. 2 zákona č. 262/2006 Sb., zákoníku práce, ve znění pozdějších předpisů. RES je detailně popsán na internetových stránkách ČSÚ (www.czso.cz). Informace o subjektech, které neodměňují mzdou, ale platem, jsou získávány z Informačních systémů o platech a služebním příjmu, spravovaných Ministerstvem financí.

1.2. Výběrový design ISPV-MZS

Výběr ekonomických subjektů v ISPV-MZS lze charakterizovat jako jednostupňový stratifikovaný výběr. Výběrovými jednotkami jsou ekonomické subjekty, na které se v případě vybrání vztahuje zpravodajská povinnost. Statistickými jednotkami jsou zaměstnanci, kteří jsou nositeli sledovaných statistických znaků. Základní soubor (ZS) je rozdělen do oblastí (strat) podle:

- institucionálních sektorů,
- velikostních kategorií,
- odvětvových skupin,
- regionů (krajů).

V jednotlivých oblastech, které vznikly rozdělením ZS dle příslušných stratifikačních kritérií, je vybrán stanovený podíl ekonomických subjektů. Výběr je prováděn z institucionálních sektorů používaných v národních účtech, tj. ze sektorů nefinančních podniků, finančních institucí, vládních institucí, domácností (podnikatelů – fyzických osob) a neziskových institucí sloužících domácnostem.

V početně největších sektorech – v nefinančních podnicích a domácnostech – jsou subjekty s 250 a více zaměstnanci zařazeny do šetření plošně (výběr s pravděpodobností rovnou 1). Menší subjekty s 1 až 249 zaměstnanci jsou vybírány v jednotlivých stratech systematickým

náhodným výběrem s nestejnými pravděpodobnostmi bez vracení. Pravděpodobnosti výběru se liší podle velikosti subjektu, a jejich výše je určena výběrovým podílem uvedeným v tabulce 1. Výběr ekonomických subjektů s 1 až 9 zaměstnanci je prováděn jednorázově každé 4 roky, přičemž poslední výběr byl uskutečněn za rok 2014. Výběrový soubor ekonomických subjektů s 10 až 249 zaměstnanci se obměňuje metodou rotujícího panelu s periodou rotace devět let, tzn. k plné obměně dojde za devět let.

Velikostní kategorie pro výběr		
Kategorie	Počet zaměstnanců	Výběrový podíl [%]
1	1 až 9	1,2
2	10 až 49	4,5
3	50 až 249	15
4	250 a více	100

Tabulka 1

V sektorech finančních a vládních institucí jsou do výběrového souboru zařazeny plošně subjekty s 50 a více zaměstnanci, v sektoru neziskových institucí s 65 a více zaměstnanci. Menší subjekty z těchto sektorů podléhají pravděpodobnostnímu výběru.

Ekonomické subjekty se vybírají v 6 základních odvětvových skupinách: zemědělství, průmysl, stavebnictví, obchod, tržní služby a ostatní služby. V rámci základních skupin jsou pomocí klastrové analýzy určena podrobnější strata na základě podobnosti mzdové úrovně a struktury zaměstnání.

Regionem se z hlediska výběru jednotek rozumí kraj ve smyslu ústavního zákona č. 347/1997 Sb., v platném znění.

1.3. Struktura výběrového souboru ISPV-MZS

Statistické šetření ISPV-MZS za rok 2017 zahrnuje 5 465 ekonomických subjektů, které představují 1 714 tisíc zaměstnanců (viz tabulka 2).

Soubor ISPV mzdové sféry	
Počet ekonomických subjektů	5 465
- z toho přímo sbírané ES	3 920
- z toho mikrosubjekty za rok 2014	1 545
Počet zaměstnanců	1 714 tisíc

Tabulka 2

Strukturu výběrového souboru ISPV-MZS (obsahuje vstupní údaje vyhovující kontrolám ISPV-MZS) ukazují z různého pohledu následující tabulky. Složení výběrového souboru ISPV-MZS z odvětvového hlediska ukazuje tabulka 3. Tabulka 4 zobrazuje strukturu souboru ISPV-MZS z regionálního pohledu.

Odvětvová skladba výběrového souboru ISPV-MZS

Kód CZ-NACE	Sekce	Počet ES
A	Zemědělství, lesnictví a rybářství	150
B	Těžba a dobývání	29
C	Zpracovatelský průmysl	1 527
D	Výroba a rozvod elektřiny, plynu, tepla	60
E	Zásobování vodou, činnosti související s odpady	79
F	Stavebnictví	360
G	Obchod, opravy motorových vozidel	923
H	Doprava a skladování	264
I	Ubytování, stravování a pohostinství	171
J	Informační a komunikační činnosti	196
K	Peněžnictví a pojišťovnictví	167
L	Činnosti v oblasti nemovitostí	113
M	Profesní, vědecké a technické činnosti	451
N	Administrativní a podpůrné činnosti	235
O	Veřejná správa, obrana, sociální zabezpečení	9
P	Vzdělávání	90
Q	Zdravotní a sociální péče	378
R	Kulturní, zábavní a rekreační činnosti	93
S	Ostatní činnosti	170

Tabulka 3

Regionální skladba výběrového souboru ISPV-MZS

Kód NUTS 3	Kraj	Počet ES
CZ010	Hlavní město Praha	1 638
CZ020	Středočeský	1 031
CZ031	Jihočeský	723
CZ032	Plzeňský	726
CZ041	Karlovarský	430
CZ042	Ústecký	714
CZ051	Liberecký	521
CZ052	Královéhradecký	679
CZ053	Pardubický	627
CZ063	Vysočina	555
CZ064	Jihomoravský	1 137
CZ071	Olomoucký	680
CZ072	Zlínský	684
CZ080	Moravskoslezský	1 029

Tabulka 4

2. Vstupní údaje

Kapitola popisuje specifika sběru dat pro šetření ISPV-MZS, nejdůležitější vstupní údaje a používané klasifikace a číselníky.

2.1. Sběr dat

Ekonomické subjekty, na které se vztahuje zpravodajská povinnost, vykazují do statistického šetření ISPV-MZS údaje o všech zaměstnancích v pracovním poměru. Vybraná zpravodajská jednotka předává data na Ministerstvo práce a sociálních věcí, které je orgánem vykonávajícím státní statistickou službu.

Ekonomické subjekty s 1 až 9 zaměstnanci vykazují údaje za všechny zaměstnance jednou za čtyři roky v rámci evropského šetření SES (tzv. šetření mikrosubjektů). Získané údaje jsou po následující 4 roky používány pro šetření ISPV-MZS, přičemž údaje jsou harmonizovány na základní soubor mikrosubjektů ČSÚ příslušného období.

Ekonomické subjekty s 10 a více zaměstnanci vykazují čtyřikrát ročně za jednotlivá čtvrtletí základní informace za celý subjekt a za pololetí a celý rok navíc podrobné údaje o všech svých zaměstnancích. Termínem pro předání dat od respondentů je 25. den měsíce následujícího po skončení sledovaného období.

Předávaná data mají formu databázových souborů a obsahují informace o zaměstnavateli a zaměstnancích. U více než 90 % respondentů je zdrojem dat pro šetření mzdový a personální systém. Datové soubory jsou předávány ve více než 99 % případů elektronickou poštou, zbylá část respondentů posílá data na disketě.

Pro kontrolu a opravu dat připravených mzdovým a personálním systémem respondenta, případně pro pořízení vstupních dat, je určen „Lokální pořizovací program ISPV 2017“, který si respondent před použitím nainstaluje na lokální disk svého počítače.

Pořizovací program řeší i zabezpečení dat při přenosu od respondenta ke zpracovateli. Používá přitom hybridní šifrování s veřejným a privátním klíčem. Veřejný klíč je součástí instalace pořizovacího programu, privátní klíč je uložen na interním serveru zpracovatele. Zašifrovaná data se ukládají do souboru s formátem S/MIME verze 3.

Pokud se respondenti šetření chtějí vyhnout instalaci programu, je pro ně připraven „Internetový kontrolní program“, přes který lze data zaslat z kteréhokoliv počítače připojeného k internetu. Tento program taktéž umožňuje kontrolu dat vytvořených mzdovým systémem a jejich zabezpečený přenos ke zpracovateli pomocí certifikovaného šifrovaného komunikačního protokolu https. V tomto programu však není umožněno respondentům provádět opravy dat.

Oba programy jsou volně k dispozici na stránkách www.ispv.cz v sekci Pro respondenty šetření.

2.2. Nejdůležitější vstupní údaje

Šetření ISPV-MZS monitoruje s pololetní periodicitou úroveň a strukturu hrubé měsíční mzdy a pracovní doby zaměstnanců ve mzdové sféře ČR. Nejdůležitější třídění podle osobních i podnikových charakteristik jsou obsažena v této publikaci a patří mezi ně pohlaví, věk, vzdělání, místo pracoviště, státní občanství, odvětví ekonomické činnosti podle klasifikace CZ-NACE a zaměstnání podle klasifikace CZ-ISCO.

Celková hrubá mzda je součtem mzdy za práci, náhrad mzdy a odměn za pracovní pohotovost, které jsou přímo sbíranými položkami. Mzda je definována v § 109, odst. 2 zákona č. 262/2006 Sb., zákoníku práce, ve znění pozdějších předpisů. Šetření ISPV-MZS sleduje i strukturu hrubé měsíční mzdy, tj. podíl odměn, příplatků a náhrad mzdy.

V rámci statistického vykazování pracovní doby zaměstnanců je zjišťována její odpracovaná a neodpracovaná část. Vstupní věta o zaměstnanci obsahuje odpracovanou dobu za sledované období, a z ní počet přesčasových hodin. Odpracovaná doba u zaměstnanců odměňovaných měsíční mzdou nezahrnuje dobu svátků v jinak pracovních dnech. Věta dále obsahuje celkovou neodpracovanou dobu za sledované období, z ní počet hodin dovolené a nemoci.

2.3. Klasifikace a číselníky

ISPV-MZS používá standardní statistické klasifikace a číselníky (podrobněji popsané na www.czso.cz). ISPV je pod názvem Čtvrtletní šetření o průměrném výdělku součástí programu statistických zjišťování, a proto je použití platných statistických klasifikací závazné jak pro orgán vykonávající státní statistickou službu, tak pro zpravodajské jednotky, které poskytují údaje pro statistické zjišťování. ISPV-MZS používá následující klasifikace a číselníky:

CZ-ISCO **Klasifikace zaměstnání;** vydáno sdělením ČSÚ č. 206/2010 Sb. ze dne 16. června 2010 o zavedení Klasifikace zaměstnání CZ-ISCO. Poslední aktualizace byla provedena k 1. lednu 2018 sdělením ČSÚ č. 451/2017 Sb. ze dne 13. prosince 2017 o aktualizaci Klasifikace zaměstnání (CZ-ISCO).

CZ-ICSE **Klasifikace postavení v zaměstnání;** vydáno sdělením ČSÚ č. 494/2003 Sb. ze dne 18. prosince 2003 o vydání Klasifikace postavení v zaměstnání.

KKOV	Klasifikace kmenových oborů vzdělání; od 1. ledna 2009 převzalo MŠMT gesci za Klasifikaci kmenových oborů vzdělání (KKOV) jako resortní klasifikaci.
LAU 1	Číselník okresů; od 1. ledna 2008 je systém statistické klasifikace územních struktur v České republice rozdělen, v souladu se systémem Eurostatu, na dvě části: klasifikace CZ-NUTS a systém LAU (Local Administrative Units). Z hlediska statistiky mají LAU závazný charakter. Jednotky LAU 1 (dřívější NUTS 4) jsou v ČR tvořeny okresy. Územní jednotky na úrovni LAU 1 přebírají kódy od dřívějších jednotek NUTS 4. Proti NUTS 4 jsou v LAU 1 následující změny: - do kódů LAU 1 okresů krajů Vysočina a Jihomoravského se promítá změna kódů NUTS 3 těchto krajů, - Praha se na úrovni LAU 1 nečlení.
CZ-NACE	Klasifikace ekonomických činností (CZ-NACE); vydáno sdělením ČSÚ č. 244/2007 Sb. ze dne 18. září 2007 o zavedení Klasifikace ekonomických činností.
CZ-GEONOM	Klasifikace zemí; vydáno sdělením ČSÚ č. 487/2003 Sb. ze dne 18. prosince 2003 o vydání Klasifikace zemí. Poslední aktualizace byla provedena k 15. prosinci 2008 sdělením ČSÚ č. 429/2008 Sb. ze dne 26. listopadu 2008 o aktualizaci Klasifikace zemí a o ukončení zveřejňování aktualizací.

3. Nejdůležitější sledované ukazatele

Kapitola popisuje nejdůležitější sledované ukazatele, algoritmy jejich výpočtu a srovnání ukazatelů s obdobnými ukazateli mzdové statistiky ČSÚ. Kapitola je rozdělena na sestavy hrubé měsíční mzdy a odpracované a neodpracované doby.

3.1. Hrubá měsíční mzda (sestavy MZS Mx)

Hrubá měsíční mzda je v ISPV-MZS definována jako součet mzdy za práci, náhrad mzdy a odměny za pracovní pohotovost za sledované období. Hrubá měsíční mzda za pracovní poměr zaměstnance se vypočte podle vzorce:

$$HMM = \frac{MZDA + NAHRADY + POHOTOV}{MESPLAC_prep}$$

kde:

HMM	je hrubá měsíční mzda zaměstnance,
MZDA	je mzda za práci zaměstnance v kumulaci za sledované období (vstupní položka věty o zaměstnanci),
NAHRADY	jsou náhrady mzdy zaměstnance v kumulaci za sledované období (vstupní položka věty o zaměstnanci),
POHOTOV	je odměna za pracovní pohotovost zaměstnance v kumulaci za sledované období (vstupní položka věty o zaměstnanci),
MESPLAC_prep	je počet přepočtených placených měsíců zaměstnance, tj. počet měsíců, které zaměstnanec odpracoval nebo za které pobíral náhrady mzdy (vyjma náhrady za dobu dočasně pracovní neschopnosti).

Počet přepočtených placených měsíců MESPLAC_prep je roven počtu kalendářních měsíců (6 při 1. pololetí, 12 při celém roku) v případě, že zaměstnanec s plným pracovním úvazkem po celé sledované období pracoval, nebo pobíral náhrady mzdy (s výjimkou náhrady za dobu dočasně pracovní neschopnosti). Pokud byl zaměstnanec v evidenčním stavu kratší dobu než sledované období, bude jeho počet placených měsíců zkrácen poměrem počtu pracovních dnů v evidenčním stavu a ve sledovaném období. Měl-li zaměstnanec sjednán kratší pracovní úvazek, bude jeho počet placených měsíců zkrácen poměrem kratšího a plného úvazku. Podobně se počet placených měsíců zkrátí, pokud zaměstnanec měl tzv. neplacenou absenci (např. neplacené volno, nemoc, ošetřování člena rodiny).

Při výpočtu charakteristik hrubé měsíční mzdy (např. medián, průměr) za určitou skupinu zaměstnanců vstupuje každý zaměstnanec do výpočtu s váhou odpovídající počtu jeho placených měsíců za sledované období (tzv. váha placené doby). Tedy zaměstnanec, který byl zaměstnán jen část období (nebo měl kratší úvazek, nebo byl nemocný) má menší vliv na výslednou charakteristiku. Vážený způsob výpočtu umožňuje korektní srovnání mzdové úrovně jednotlivých zaměstnání a srovnávání v čase.

Počet zaměstnanců je vypočten jako podíl součtu **přepočtených placených měsíců** za určitou skupinu zaměstnanců a počtu kalendářních měsíců ve sledovaném období (6 při 1. pololetí, 12 při celém roku).

Měsíční placená doba vyjadřuje počet placených hodin – součet hodin odpracovaných a hodin s náhradou mzdy (vyjma náhrady za dobu dočasně pracovní neschopnosti) za plně placený měsíc. Výpočet je konzistentní s výpočtem hrubé měsíční mzdy.

Kritéria pro zahrnutí zaměstnance do výpočtů výše uvedených ukazatelů jsou následující:

- přepočtený počet placených měsíců zaměstnance je alespoň jeden měsíc,

- stanovená týdenní pracovní doba na dané pracovní místo je alespoň 30 hodin (dle doporučení Eurostatu).

Počet zaměstnanců a hrubá měsíční mzda/plat podle ISPV jsou rozdílné od údajů **mzdové statistiky ČSÚ**. Prvním důvodem rozdílu je jiný způsob přepočtu zaměstnanců v ISPV. Počet zaměstnanců přepočtený podle placených měsíců (ISPV) na rozdíl od přepočteného počtu zaměstnanců uveřejňovaného ve mzdových šetřeních ČSÚ neobsahuje zaměstnance po dobu jejich neplacené absence (např. neplacené volno, nemoc, ošetřování člena rodiny), tj. po dobu, kdy zaměstnanci nedostávají náhrady, které jsou součástí hrubé mzdy. Menší počet zaměstnanců v ISPV pak znamená vyšší průměrnou hrubou měsíční mzdu/plat z šetření ISPV než u ČSÚ. Druhým důvodem rozdílu je skutečnost, že jsou z výpočtu vyloučeni zaměstnanci, kteří nesplňují výše uvedená kritéria pro zahrnutí zaměstnance do výpočtů.

Koncept výpočtu hrubé měsíční mzdy/platu podle ISPV, který se používá mj. ve výdělkových šetřeních Eurostatu (viz šetření Structure of Earnings Survey), umožňuje provádět přesnější srovnání mezd/platů jednotlivých skupin zaměstnanců (a zejména jednotlivých zaměstnání) bez ovlivnění neplacenou absencí.

3.2. Měsíční odpracovaná a neodpracovaná doba (sestavy MZS Tx)

Měsíční odpracovaná doba zaměstnance se vypočte podle vzorce:

$$\text{ODPRACD}_{\text{mes}} = \frac{\text{ODPRACD}}{\text{MESEVID}_{\text{prep}}}$$

kde:

ODPRACD _{mes}	je měsíční odpracovaná doba zaměstnance,
ODPRACD	je odpracovaná doba zaměstnance v kumulaci za sledované období (vstupní položka věty o zaměstnanci),
MESEVID _{prep}	je počet přepočtených evidenčních měsíců zaměstnance, tj. počet měsíců, odpovídajících délce pracovního úvazku a délce pracovního poměru ve sledovaném období.

Počet přepočtených evidenčních měsíců MESEVID_{prep} je roven počtu kalendářních měsíců v případě, že zaměstnanec s plným pracovním úvazkem byl po celé sledované období v pracovním poměru a nebyl na mateřské či rodičovské dovolené. Pokud byl zaměstnanec v evidenčním stavu kratší dobu než sledované období, bude jeho počet evidenčních měsíců zkrácen poměrem počtu pracovních dnů v evidenčním stavu a ve sledovaném období. Mě-li zaměstnanec sjednán kratší pracovní úvazek, bude jeho počet evidenčních měsíců zkrácen poměrem kratšího a plného úvazku.

Průměrná měsíční odpracovaná doba za určitou skupinu zaměstnanců je vypočtena jako vážená charakteristika, v níž má měsíční odpracovaná doba každého zaměstnance váhu odpovídající počtu jeho evidenčních měsíců ve sledovaném období (tzv. váha evidenční doby). Tedy zaměstnanec, který byl zaměstnán jen po část období (nebo měl kratší úvazek) má menší vliv na výsledný průměr. Vážený způsob výpočtu umožňuje korektní srovnání průměrné odpracované doby podle jednotlivých zaměstnání a v jednotlivých letech.

Obdobně jako odpracovaná doba se počítají měsíční neodpracovaná doba a průměrné měsíční údaje o přesčasu, dovolené a nemoci.

Počet zaměstnanců je vypočten jako podíl součtu **přepočtených evidenčních měsíců** za určitou skupinu zaměstnanců a počtu kalendářních měsíců ve sledovaném období (6 při 1. pololetí, 12 při celém roku).

Kritéria pro zahrnutí zaměstnance do výpočtů výše uvedených ukazatelů jsou stejná jako u mzdových sestav:

- přepočtený počet placených měsíců zaměstnance je alespoň jeden měsíc,
- stanovená týdenní pracovní doba na dané pracovní místo je alespoň 30 hodin (dle doporučení Eurostatu).

4. Dupočtové metody a kvalita odhadů

Kapitola popisuje používané dupočtové metody – imputaci, vážení dle výběru a poststratifikaci, a dále hodnotí kvalitu statistických odhadů.

4.1. Dupočtové metody

Dupočtové metody používané v ISPV-MZS umožňují získat z dat výběrového šetření odhady charakteristik zaměstnanecké populace. Harmonizace dat ISPV s údaji z výkaznictví ČSÚ přináší věrohodný a podrobný pohled na odměňování a pohyb pracovních sil na trhu práce.

Dupočet výběrového souboru ISPV na základní soubor zaměstnanců ČR a řešení neodpovědí (tzv. non-response) či chyb v předaných datech vybraného ekonomického subjektu je v ISPV-MZS řešen metodou historické imputace a metodou vážení dle pravděpodobnosti výběru subjektu a poststratifikací souboru na údaje získané ze mzdové statistiky ČSÚ.

Metoda historické imputace využívá data stejného respondenta z předchozího období, která jsou následně upravena o průměrnou změnu vykázanou u podobných podniků. Tato metoda je v ISPV-MZS používána jen u subjektů s 1000 a více zaměstnanci.

Na základě pravděpodobnosti výběru každého ekonomického subjektu jsou určeny primární váhové koeficienty. Podnikové váhy jsou upraveny tak, aby zohlednily podnikovou non-response a aby umožňovaly dopočet na základní soubor v rámci jednotlivých vážících strat.

V závěrečné fázi dopočtu je provedena poststratifikace na přepočtený počet zaměstnanců a objem mezd podle mzdového výkaznictví ČSÚ ve srovnatelném období, a to v třídění na jednotlivé sekce odvětvové klasifikace CZ-NACE.

Použitý váhový systém zvyšuje vliv dat ekonomických subjektů s relativně malým zastoupením ve výběrovém souboru. Relativně nejméně zastoupené jsou ve výběrovém souboru ISPV-MZS malé ekonomické subjekty s 1 až 49 zaměstnanci, což je vyjádřeno největšími hodnotami vah při výpočtech odhadů.

4.2. Kvalita statistických odhadů

Odhadované charakteristiky podléhají dvěma typům chyb – výběrovým chybám a nevýběrovým chybám. Nevýběrové chyby bývají způsobeny především špatnou kvalitou dat předávaných respondenty (neúplné a chybné údaje) a jejich vliv je snižován několikanásobnými kontrolními mechanismy a častými kontakty zpracovatele šetření s respondenty. Výběrové chyby jsou způsobeny faktorem náhody při pravděpodobnostním výběru v rámci ISPV-MZS. Tyto chyby jsou podstatně sníženy použitou stratifikací.

Kvalita odhadu mediánu hrubé měsíční mzdy podle podskupin a kategorií zaměstnání CZ-ISCO je uvedena v tabulce MZS-M8 ve sloupci Kvalita odhadu. Kvalita odhadu je rozdělena do následujících kategorií:

- Kategorie „A“ charakterizuje nejkvalitnější odhady mediánu hrubé měsíční mzdy s průměrnou chybou odhadu $\pm 1,5$ %.
- Kategorie „B“ představuje odhady mediánu hrubé měsíční mzdy s průměrnou chybou $\pm 5,0$ %.
- Kategorie „C“ charakterizuje odhady mediánu hrubé měsíční mzdy s průměrnou chybou $\pm 10,0$ %.

Symboly „A“, „B“ nebo „C“ uvedené v závorkách označují ta zaměstnání, u kterých existuje přirozená dominance jednoho nebo dvou ekonomických subjektů. Konkrétně se jedná o případy, kdy je v daném zaměstnání více než 80 % zaměstnanců v pracovním poměru k jednomu nebo dvěma dominantním subjektům.

5. Definice vybraných pojmů

Ekonomický subjekt	Ekonomický subjekt je právnický subjekt nebo fyzická osoba s postavením podnikatele, zapsaná do registru ekonomických subjektů ČSÚ. Každému ekonomickému subjektu se přiděluje identifikační číslo (IČO).
Organizační jednotka	Z hlediska výdělkové statistiky ISPV se dělí ekonomické subjekty na organizační jednotky podle okresu, ve kterém jednotky působí. Organizační jednotku tvoří všechny útvary ekonomického subjektu, které působí ve stejném okrese.
Zpravodajská jednotka	Zpravodajskou jednotkou je právnická osoba, organizační složka státu nebo fyzická osoba, od nichž se požaduje poskytnutí údajů ve statistickém zjišťování podle zákona č. 89/1995 Sb., o státní statistické službě ve znění pozdějších předpisů.
Sledované období	Sledované období je období od začátku roku do konce čtvrtletí, ve kterém se statistické zjišťování provádí.
Mzdová sféra	Do mzdové sféry patří subjekty, které odměňují mzdou podle § 109, odst. 2 zákona č. 262/2006 Sb., zákoníku práce, ve znění pozdějších předpisů.
Platová sféra	Do platové sféry patří subjekty, které odměňují platem podle zákona č. 262/2006 Sb., zákoníku práce, podle zákona č. 234/2014 Sb., o státní službě, podle zákona č. 221/1999 Sb., o vojácích z povolání a podle zákona č. 361/2003 Sb., o služebním příjmu pro příslušníky bezpečnostních sborů, ve znění pozdějších předpisů.
Soubor ISPV-MZS	Souborem ISPV mzdové sféry je soubor ekonomických subjektů definovaný na základě registru ekonomických subjektů Českého statistického úřadu.

