



INFORMAČNÍ SYSTÉM O PRŮMĚRNÉM VÝDĚLKU

**rok
2023
Platová sféra**

Výsledky ke dni 20.3.2024

WWW.ISPV.CZ

Copyright - MPSV ČR

Publikace ani její část nesmí být kopírována, rozšiřována a zařazována do informačních systémů v jakékoliv formě (elektronické, mechanické, optické, magnetické aj.) bez písemného souhlasu

Ministerstva práce a sociálních věcí

Zpracovatel: TREXIMA, spol. s r.o., třída Tomáše Bati 299, Louky, 763 02 Zlín

OBSAH

Úvodní část

Základní informace o ISPV	7
Základní metodické přístupy	8
Popis publikovaných tabulek	9
Komentář k výsledkům za rok 2023	10

Výsledková část – platová sféra ČR

Hrubý měsíční plat

Základní informace o hrubém měsíčním platu	15
Hrubý měsíční plat podle pohlaví a věku	16
Hrubý měsíční plat podle vzdělání	18
Hrubý měsíční plat podle krajů	20
Hrubý měsíční plat podle státního občanství	22
Hrubý měsíční plat podle секcí ekonomických činností CZ-NACE	22
Hrubý měsíční plat podle hlavních tříd a tříd zaměstnání CZ-ISCO	24
Hrubý měsíční plat podle podskupin a kategorií zaměstnání CZ-ISCO	28

Měsíční odpracovaná a neodpracovaná doba

Základní informace o měsíční odpracované a neodpracované době	43
Měsíční odpracovaná a neodpracovaná doba podle pohlaví a věku	44
Měsíční odpracovaná a neodpracovaná doba podle vzdělání	45
Měsíční odpracovaná a neodpracovaná doba podle krajů	45
Měsíční odpracovaná a neodpracovaná doba podle státního občanství	46
Měsíční odpracovaná a neodpracovaná doba podle секcí ekonomických činností CZ-NACE	46
Měsíční odpracovaná a neodpracovaná doba podle hlavních tříd a tříd zaměstnání CZ-ISCO	47
Měsíční odpracovaná a neodpracovaná doba podle podskupin a kategorií zaměstnání CZ-ISCO	49

Dodatek – Technický popis šetření

1. Koncepce šetření	59
1.1 Hrubý měsíční plat	59
1.2 Struktura výběrového souboru ISPV-PLS	59
2. Vstupní údaje	61
2.1 Sběr dat	61
2.2 Nejdůležitější vstupní údaje	61
2.3 Kvalita údajů	61
2.4 Klasifikace a číselníky	61
3. Nejdůležitější sledované ukazatele	63
3.1 Hrubý měsíční plat	63
3.2 Měsíční odpracovaná a neodpracovaná doba	64
4. Definice vybraných pojmů	66



Úvodní část

Základní informace o ISPV

Informační systém o průměrném výděлку (ISPV) je systém pravidelného monitorování výdělkové úrovně a pracovní doby zaměstnanců v České republice formou statistického šetření. Sledovanými ukazateli výdělkové úrovně jsou hrubá měsíční mzda (plat) a hodinový výdělek. Šetření je obsahově harmonizováno se strukturálním šetřením EU „Structure of Earnings Survey“, viz nařízení Komise (ES) č. 1916/2000 ve znění pozdějších předpisů. Gestorem šetření je Ministerstvo práce a sociálních věcí (MPSV). K průběhu šetření a k výstupům se vyjadřuje komise, složená ze zástupců MPSV, Českého statistického úřadu (ČSÚ), Ministerstva financí, České národní banky, Českomoravské konfederace odborových svazů, Svazu průmyslu a dopravy ČR, CERGE-EI, VŠE v Praze a dalších institucí. Zpracovatelem ISPV je TRIXIMA, spol. s r.o. (www.trexima.cz).

Šetření ISPV sleduje výdělky ve mzdové i platové sféře. Ve mzdové sféře je zjišťování prováděno pod názvem „Čtvrtletní šetření o průměrném výděлку“ a je zařazeno do programu statistických zjišťování vyhlášených ČSÚ ve sbírce zákonů pro příslušný kalendářní rok (viz příloha č. 2 k vyhlášce č. 324/2022 Sb., o Programu statistických zjišťování na rok 2023) a pro vybrané ekonomické subjekty je povinné. Čtvrtletně jsou zjišťovány základní údaje o mzdách, pracovní době a počtu zaměstnanců. Pololetně jsou navíc zjišťovány podrobné údaje o mzdách, hodinových výdělcích a pracovní době jednotlivých zaměstnanců. Zdrojem dat pro platovou sféru jsou Informační systémy o platu a služebním příjmu (ISPSP), které jsou spravovány Ministerstvem financí a jsou realizovány s pololetní periodou. Informační systémy o platu a služebním příjmu zahrnují Informační systém o platu (ISP), Informační systém o platu státních zaměstnanců (ISPST), Informační systém o služebním platu vojáků z povolání (ISSPV) a Informační systém o služebním příjmu (ISSPr).

Publikace ISPV o mzdách a pracovní době je v odvětvovém třídění vydávána každé čtvrtletí. V každém sudém čtvrtletí je publikace rozšířena o informace o hodinových výdělcích. Vedle čtvrtletních publikací vycházejí vždy za 1. pololetí a za celý rok publikace za mzdovou a platovou sféru s údaji o mzdách a pracovní době v podrobných klasifikacích, zejména podle jednotlivých zaměstnání. Jednou ročně jsou v rámci „Regionální statistiky ceny práce“ (RSCP) vydávány publikace za jednotlivé kraje ČR.

Výsledkové publikace ISPV ve formátu Excel a ve formátu PDF jsou k dispozici na internetových stránkách MPSV (www.mpsv.cz/web/cz/informacni-system-o-prumernem-vydelku-ispv). Regionální statistika je zveřejňována taktéž na stránkách MPSV (www.mpsv.cz/web/cz/statistika-vydelku). Všechny výsledkové publikace, interaktivní výsledky, aktuální studie a analýzy z oblasti odměňování nabízí portál www.ispv.cz. Ten zároveň slouží jako podpora respondentům ISPV, kteří zde naleznou všechny potřebné informace a podpůrné nástroje pro zasílání dat.

Ministerstvo práce a sociálních věcí děkuje všem respondentům šetření za přípravu vstupních dat pro šetření. Svědomitý přístup respondentů a dodržování termínů pro předání dat umožňují pravidelně uveřejňovat tuto publikaci.

Základní metodické přístupy

Tato publikace přináší charakteristiky hrubého měsíčního platu a pracovní doby získané za platovou sféru v rámci šetření ISPV (ISPV-PLS). V ISPV se zařazují do platové sféry ekonomické subjekty, které odměňují platem podle § 109 odst. 3, zákona č. 262/2006 Sb., zákoníku práce, na základě zákona č. 234/2014 Sb., o státní službě, na základě zákona č. 221/1999 Sb., o vojácích z povolání a na základě zákona č. 361/2003 Sb., o služebním poměru příslušníků bezpečnostních sborů, ve znění pozdějších předpisů.

Primárním výsledkem ISPV jsou statistiky platové úrovně jednotlivých zaměstnání v ČR, dále statistiky platů a pracovní doby v členění podle charakteristik zaměstnance i zaměstnavatele. Roční zjišťování hrubých platů, odpracované a neodpracované doby je zdrojem údajů pro šetření Struktura mezd zaměstnanců zajišťovaného ČSÚ.

Vedle podnikového výkaznictví ČSÚ je ISPV dalším zdrojem informací o mzdách a platech v České republice. Výkaznictví ČSÚ sbírá údaje o evidenčním počtu zaměstnanců a vyplacených mzdách za ekonomický subjekt a publikuje průměrné mzdy v členění podle podnikových charakteristik. Jeho účelem je makroekonomický pohled na jednotlivá odvětví ekonomiky v rámci dlouhé časové řady. Naproti tomu údaje z ISPV slouží primárně k porovnávání mzdové úrovně jednotlivých skupin zaměstnanců – při znalosti mzdové diferenciaci, mzdových složek, pracovní doby – mezi sebou v podrobné klasifikaci zaměstnání CZ-ISCO a v různých krajích. Navíc umožňuje standardizované srovnání mezi jednotlivými zeměmi EU. Při srovnání výsledků průměrných mezd ČSÚ a ISPV je třeba vzít v úvahu rozdílný způsob přepočtu zaměstnanců (na plné úvazky podle ČSÚ a na plnou placenou dobu podle ISPV).

Popis publikovaných tabulek

Tabulky v publikaci jsou rozděleny podle sledovaných ukazatelů do dvou základních okruhů. Charakteristiky hrubého měsíčního platu, strukturu platu a průměrnou placenou dobu najdete v tabulkách s označením PLS-Mx a charakteristiky měsíční odpracované a neodpracované doby v tabulkách s označením PLS-Tx. V záhlaví každé tabulky naleznete popis období, sféry a typ tabulky.

Tabulky typu Mx obsahují údaj o počtu zaměstnanců přepočteném podle placených měsíců (podrobnější vysvětlení v kapitole 3.1 Technického dodatku), dále nejvýznamnější charakteristiky platové diference (viz tabulka níže), průměrný plat a jeho složení (podíl odměn, příplatků a náhrad) a nakonec odpovídající měsíční placenou dobu.

Tabulky typu Tx obsahují údaj o počtu zaměstnanců přepočteném podle evidenčních měsíců (podrobnější vysvětlení v kapitole 3.2 Technického dodatku), dále průměrnou měsíční pracovní dobu s uvedením výše přesčasu a neodpracovanou dobu s uvedením doby dovolené a nemoci.

Statistické charakteristiky používané ve výsledkových tabulkách:

1. decil	První decil je hodnota, pod kterou leží 10 % nejnižších hodnot sledovaného znaku.
1. kvartil	První kvartil je hodnota, pod kterou leží 25 % nejnižších hodnot sledovaného znaku.
Medián	Medián je hodnota uprostřed vzestupně uspořádané řady hodnot sledovaného znaku, polovina hodnot je nižší než medián a druhá polovina je vyšší než medián.
3. kvartil	Třetí kvartil je hodnota, nad kterou leží 25 % nejvyšších hodnot sledovaného znaku.
9. decil	Devátý decil je hodnota, nad kterou leží 10 % nejvyšších hodnot sledovaného znaku.
Průměr	Průměr je počítán jako vážený (případně nevážený) aritmetický průměr sledovaného znaku.

Ostatní symboly používané ve výsledkových tabulkách:

Neuvedeno	Označení „Neuvedeno“ specifikuje kategorii zaměstnanců, u které nebyl uveden kód příslušného třídícího znaku.
*	Symbol „*“ označuje nerepresentativní údaj z důvodu nedostatečného počtu vstupních dat nebo nepřírozenou dominanci, která je způsobena dopočtovými koeficienty jedné či dvou organizací.

Komentář k výsledkům za rok 2023

Základní údaje o platech

Z údajů obsažených v Informačním systému o průměrném výdělků (ISPV) za rok 2023 v platové sféře vyplývá růst průměrného i mediánového hrubého měsíčního platu. Medián hrubého měsíčního platu dosáhl v roce 2023 výše 44 330 Kč, meziročně vzrostl o 4,9 %. Průměrný hrubý měsíční plat dosáhl úrovně 47 527 Kč, a zvýšil se tak o 5,0 %. Rozdíl mezi průměrným hrubým měsíčním platem a mediánem hrubého měsíčního platu v roce 2023 činil 3 197 Kč. Osmdesát procent zaměstnanců pobíralo platy v rozpětí 28 743 Kč až 68 038 Kč, decilový poměr byl 2,4 (poměr hodnoty devátého a prvního decilu).

Platy podle pohlaví a věku

Z hlediska pohlaví rostly hrubé měsíční platy rychleji mužům než ženám. Úroveň platů žen je dlouhodobě nižší než úroveň platů mužů. Medián hrubých měsíčních platů u žen činil 42 608 Kč (meziroční nárůst o 4,5 %), medián hrubých měsíčních platů u mužů byl vyšší o 5 483 Kč a dosáhl úrovně 48 091 Kč (meziroční nárůst o 5,7 %). Nejvyšší mediánový hrubý měsíční plat podle pohlaví byl zaznamenán v rozdílných věkových kategoriích. U žen nejvyšší medián hrubého měsíčního platu dosahoval 46 205 Kč v kategorii 60 a více let. U mužů nejvyšší medián hrubého platu činil 52 304 Kč za měsíc ve věku 40 – 49 let.

Platy podle vzdělání

Nejvyšší platy pobírali vysokoškolsky vzdělaní zaměstnanci, mediánový hrubý měsíční plat u nich byl 53 455 Kč. Nejméně měli zaměstnanci se základním a nedokončeným vzděláním (medián 27 475 Kč/měs). Středoškoláci s maturitou si vydělali výrazně více (41 897 Kč/měs) než zaměstnanci bez maturity (31 498 Kč/měs), ale méně než zaměstnanci s vyšším odborným a bakalářským vzděláním (46 996 Kč/měs). Decilový poměr charakterizující variabilitu platů se mezi úrovněmi dosaženého vzdělání výrazně nelišil, pohyboval se v intervalu od 1,9 do 2,1.

Platy podle odvětví

Ve všech hlavních odvětvových sekcích platové sféry dochází k růstu mediánu platu (odvětví „veřejná správa, obrana, sociální zabezpečení“ o 6,8 %, odvětví „kulturní, zábavní a rekreační činnosti“ o 6,3 %, odvětví „zdravotní a sociální péče“ o 3,9 % a odvětví „vzdělávání“ o 2,6 %). Podobně tomu bylo i u průměru. Ve všech hlavních odvětvových sekcích platové sféry dochází k růstu průměru platu (odvětví „veřejná správa, obrana, sociální zabezpečení“ o 6,6 %, odvětví „kulturní, zábavní a rekreační činnosti“ o 6,1 %, odvětví „zdravotní a sociální péče“ o 4,1 % a odvětví „vzdělávání“ o 3,4 %).

Platy podle zaměstnání CZ-ISCO

V roce 2023 dosáhl medián hrubého měsíčního platu manuálních pracovníků 31 148 Kč a zvýšil se tak proti stejnému období minulého roku o 7,0 %. Medián hrubého měsíčního platu nemanuálních pracovníků vzrostl o 4,7 % na 47 433 Kč.

Z pohledu CZ-ISCO je nejlépe placena hlavní třída „řídící pracovníci“ (medián 73 269 Kč/měs). Platy těmto pracovníkům meziročně vzrostly o 5,7 % a decilový poměr dosáhl hodnoty 2,1. Nejvyšší počet zaměstnanců přepočtený na placené měsíce podle hlavních tříd byl zaznamenán u „specialistů“, a to 217,9 tis., jejich mediánový plat dosahoval úrovně 49 405 Kč za měsíc (nárůst o 3,1 %). Zaměstnanci hlavní třídy „techničtí a odborní pracovníci“ byli druzí nejpočetnější (178,4 tis.), medián platu těchto pracovníků byl 46 220 Kč měsíčně (nárůst o 6,2 %). Nejnižší platy pobírali v hlavní třídě „pomocní a nekvalifikovaní pracovníci“, mediánový hrubý měsíční plat u nich byl 24 710 Kč, meziročně vzrostl o 8,8 % a decilový poměr dosáhl hodnoty 1,6.

Odměny

Z hlediska podílu odměn v platu ukazují aktuální výsledky šetření, že v platové sféře tvořily v roce 2023 odměny 9,5 % průměrného platu. Podíl odměn v průměrném platu u manuálních pracovníků činil 9,1 % a u nemanuálních pracovníků se podílel na průměrném platu 9,6 %. Podle hlavních tříd byl ve sledovaném období zaznamenán nejvyšší podíl odměn u „řídících pracovníků“ (průměrně 14,9 % platu) a u „specialistů“ (průměrně 11,6 % platu). Nejnižší podíl odměn byl vykázan u „zaměstnanců v ozbrojených silách“ (průměrně 0,4 % platu) a u „technických a odborných pracovníků“ (průměrně 7,0 % platu).

Odpracovaná a neodpracovaná doba

S vývojem platu úzce souvisí i vývoj odpracované, příp. neodpracované doby. V roce 2023 odpracovali zaměstnanci v průměru 138,7 hodiny za měsíc, z toho 1,9 přesčasových hodin. Průměrný počet neodpracovaných hodin zahrnuje hodiny neodpracované z důvodu dovolené, svátků v jinak pracovní dny, překážek v práci, pracovní neschopnosti, ošetřování člena rodiny atd. Nemoc zahrnuje pouze hodiny neodpracované z důvodu dočasné pracovní neschopnosti, nepokrývá však ošetřování člena rodiny. V platové sféře činila průměrná neodpracovaná doba 35,1 hodiny měsíčně.

Odpracovaná doba a neodpracovaná doba podle pohlaví

Muži měli vyšší průměrnou měsíční odpracovanou dobu, a to 141,5 hodiny, z toho 3,4 přesčasových hodin, ženy odpracovaly v průměru 137,3 hodiny za měsíc, z toho 1,2 přesčasových hodin. Ženy měly v průměru více neodpracované doby (36,3 hodiny za měsíc) než muži (32,5 hodiny za měsíc). Ženy měly také více hodin dovolené (průměrně

19,2 hodiny za měsíc) než muži (průměrně 18,4 hodiny za měsíc). Ženy byly více nemocné (průměrně 7,2 hodiny za měsíc) než muži (průměrně 5,3 hodiny za měsíc). Nejvyšší měsíční odpracovaná doba v rámci věkových skupin (s alespoň 10 tisíci zaměstnanci) byla zaznamenána u mužů ve věku 20 – 29 let, byla o 0,4 hodiny vyšší oproti celkové průměrné odpracované době mužů. Ženy odpracovaly nejvíce v rámci věkových skupin (s alespoň 10 tisíci zaměstnanci) ve věkové kategorii 40 – 49 let, odpracovaná doba byla o 0,7 hodiny měsíčně vyšší než průměrná odpracovaná doba žen.

Odpracovaná doba a neodpracovaná doba podle zaměstnání CZ-ISCO

Nižší odpracovanou dobu měli v průměru nemanuální pracovníci (138,2 hodiny za měsíc) oproti manuálním pracovníkům (140,4 hodiny za měsíc). Přesčasových hodin, které jsou součástí odpracované doby, měli naopak o trochu více manuální pracovníci (průměrně 2,2 hodiny za měsíc) než nemanuální pracovníci (1,8 hodiny za měsíc). Manuální pracovníci nebyli v práci dle výše popsaných důvodů v průměru 32,7 hodiny za měsíc, nemanuální absentovali v průměru 35,7 hodiny za měsíc. Nemanuální pracovníci byli nemocní pouze 5,8 hodiny měsíčně, manuální pracovníci byli nemocní 9,7 hodiny za měsíc. Délku dovolené měly obě skupiny pracovníků opět rozdílnou. Nemanuální čerpali v průměru 19,7 hodiny dovolené za měsíc, manuální 16,0 hodiny za měsíc.

Podle CZ-ISCO nejvíce hodin průměrně za měsíc odpracovali zaměstnanci hlavních tříd „obsluha strojů a zařízení, montéři“ (145,7 hodiny za měsíc, z toho 5,9 přesčasových hodin) a „řemeslníci a opraváři“ (143,4 hodiny za měsíc z toho 3,1 přesčasových hodin). Nejméně hodin průměrně odpracovali „zaměstnanci v ozbrojených silách“ (135,7 hodiny za měsíc, z toho 0,3 přesčasových hodin) a „specialisté“ (136,3 hodiny za měsíc z toho 1,7 přesčasových hodin). „Zaměstnanci v ozbrojených silách“ vykazovali v průměru nejvíce neodpracované doby (41,7 hodiny za měsíc) společně se „specialisty“ (38,8 hodiny za měsíc). Nejmenší absenci měli pracovníci hlavních tříd „techničtí a odborní pracovníci“ (průměrně 31,8 hodiny za měsíc) a „úředníci“ (32,2 hodiny za měsíc).



Výsledková část **platová sféra ČR**

Základní informace o hrubém měsíčním platu

Medián hrubého měsíčního platu 44 330 Kč/měs

Index mediánu hrubého měsíčního platu vůči roku 2022 104,9 %

Diferenciace

1. decil	- 10 % hrubých měsíčních platů menších než	28 743 Kč/měs
1. kvartil	- 25 % hrubých měsíčních platů menších než	35 935 Kč/měs
Medián	- 50 % hrubých měsíčních platů menších než	44 330 Kč/měs
3. kvartil	- 25 % hrubých měsíčních platů větších než	54 806 Kč/měs
9. decil	- 10 % hrubých měsíčních platů větších než	68 038 Kč/měs

Průměr hrubého měsíčního platu 47 527 Kč/měs

Index průměru hrubého měsíčního platu vůči roku 2022 105,0 %

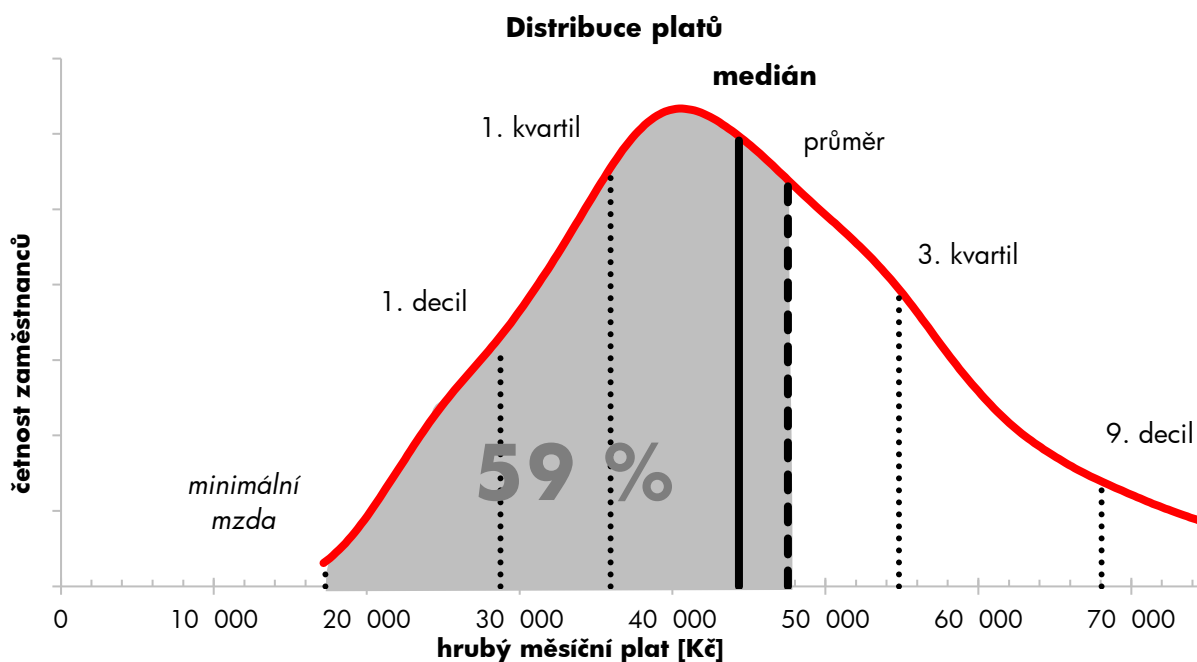
Podíl zaměstnanců s podprůměrným hrubým měsíčním platem 58,7 %

Vybrané složky hrubého měsíčního platu

Odměny	9,5 %
Příplatky	15,7 %
Náhrady	12,4 %

Průměrná placená doba 173,8 hod/měs

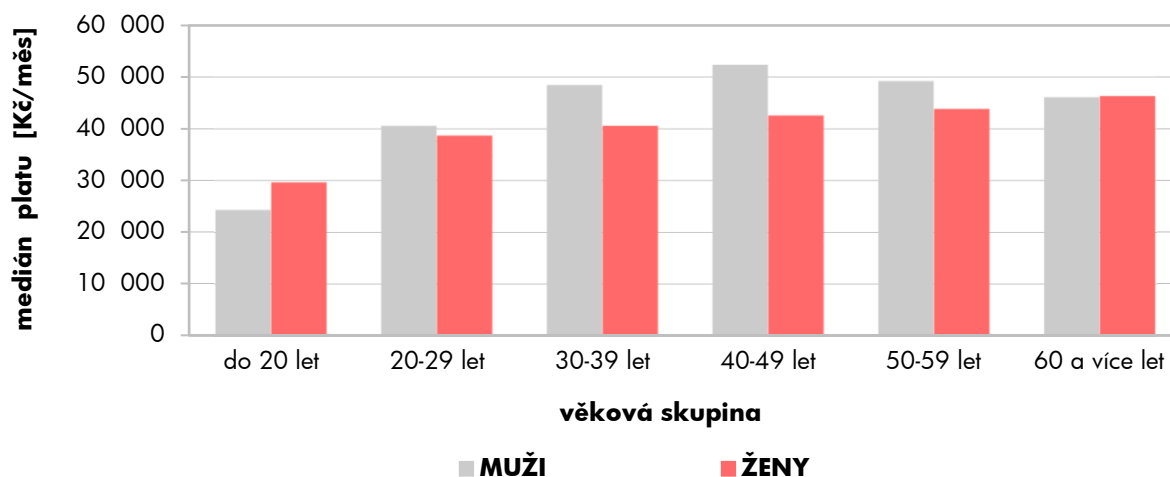
Počet zaměstnanců (přepočtený podle placených měsíců) 672,2 tis. osob



Hrubý měsíční plat podle pohlaví a věku

pohlaví/ věková skupina	počet zaměstnanců	hrubý měsíční plat	
		medián	meziroční změna
	tis. osob	Kč/měs	%
CELKEM - platová sféra ČR	672,2	44 330	104,9
do 20 let	0,5	27 615	108,4
20 – 29 let	56,5	39 316	104,9
30 – 39 let	111,6	43 792	104,5
40 – 49 let	209,3	45 271	105,1
50 – 59 let	206,5	45 039	104,8
60 a více let	87,8	46 148	104,8
MUŽI	220,3	48 091	105,7
do 20 let	0,2	24 305	118,2
20 – 29 let	23,7	40 525	106,3
30 – 39 let	46,0	48 397	105,9
40 – 49 let	64,9	52 304	106,1
50 – 59 let	55,7	49 173	105,5
60 a více let	29,9	46 023	105,2
ŽENY	451,9	42 608	104,5
do 20 let	0,3	29 593	108,0
20 – 29 let	32,8	38 603	104,1
30 – 39 let	65,6	40 521	104,0
40 – 49 let	144,5	42 510	105,0
50 – 59 let	150,8	43 761	104,3
60 a více let	57,9	46 205	104,6

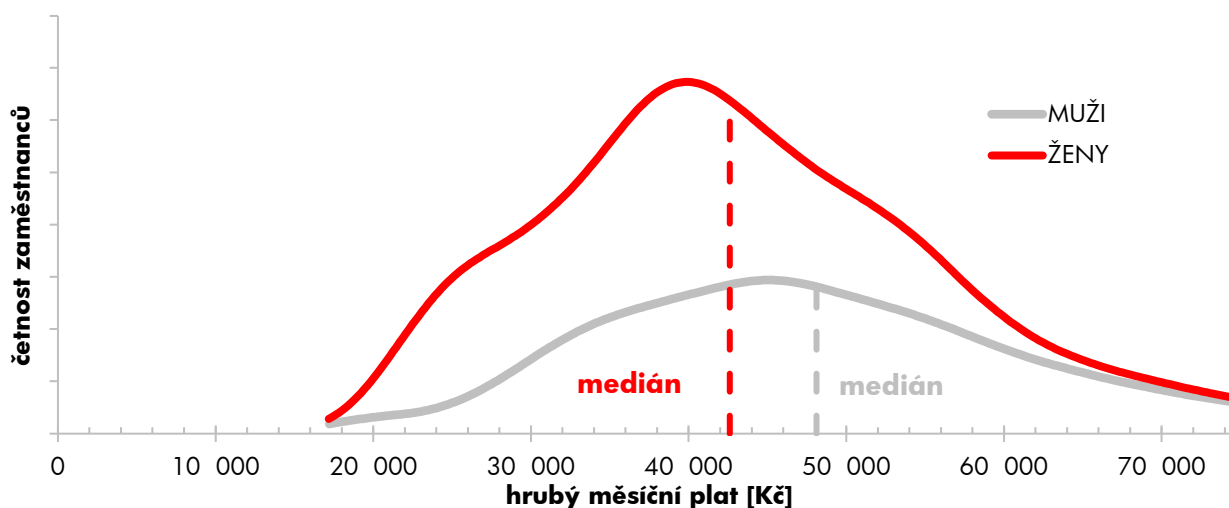
Medián hrubého měsíčního platu podle pohlaví a věku



Hrubý měsíční plat podle pohlaví a věku

diferenciace hrubého měsíčního platu				hrubý měsíční plat		složky hrubého měsíčního platu				placená doba
1. decil	1. kvartil	3. kvartil	9. decil	průměr	meziroční změna	odměny	příplatky	náhrady		
Kč/měs	Kč/měs	Kč/měs	Kč/měs	Kč/měs	%	%	%	%	hod/měs	
28 743	35 935	54 806	68 038	47 527	105,0	9,5	15,7	12,4	173,8	
17 613	21 407	32 187	37 955	27 809	108,0	6,8	10,4	7,1	172,8	
27 966	33 272	45 804	53 246	40 564	105,0	8,0	13,8	11,7	174,0	
29 868	36 057	52 386	63 709	46 317	105,0	9,2	15,7	12,3	174,3	
29 355	36 438	55 817	68 788	48 211	105,2	9,6	16,2	12,3	173,6	
28 020	36 166	56 583	70 686	48 587	104,8	9,8	15,9	12,5	173,6	
28 117	36 743	56 965	72 246	49 523	104,5	9,9	15,4	13,0	173,9	
31 821	38 830	59 731	75 568	52 358	106,0	7,7	19,1	11,3	174,0	
17 613	18 227	30 349	34 015	25 148	114,5	4,3	9,4	6,3	173,2	
28 384	33 873	46 447	53 108	41 145	106,0	5,6	15,4	10,4	173,6	
34 010	40 621	56 918	69 255	51 344	106,2	7,1	18,8	11,1	174,3	
34 371	42 027	63 578	78 369	55 751	106,1	7,5	20,1	11,1	173,8	
31 539	38 812	63 490	80 764	54 560	106,3	8,3	19,8	11,6	174,0	
29 330	35 790	58 524	79 231	51 523	105,1	9,0	18,2	12,3	174,5	
27 521	34 723	52 560	63 946	45 171	104,5	10,6	13,8	13,0	173,7	
19 913	24 504	34 243	39 840	29 949	105,8	8,5	11,0	7,6	172,5	
27 792	32 876	45 172	53 319	40 144	104,3	9,9	12,7	12,7	174,3	
28 130	33 744	48 331	58 349	42 791	104,1	11,0	13,0	13,3	174,3	
27 867	34 662	51 914	63 178	44 826	104,8	10,8	14,0	12,9	173,6	
26 935	35 276	54 614	66 489	46 381	104,2	10,4	14,3	12,9	173,4	
27 271	37 253	56 404	69 396	48 491	104,3	10,3	13,9	13,3	173,5	

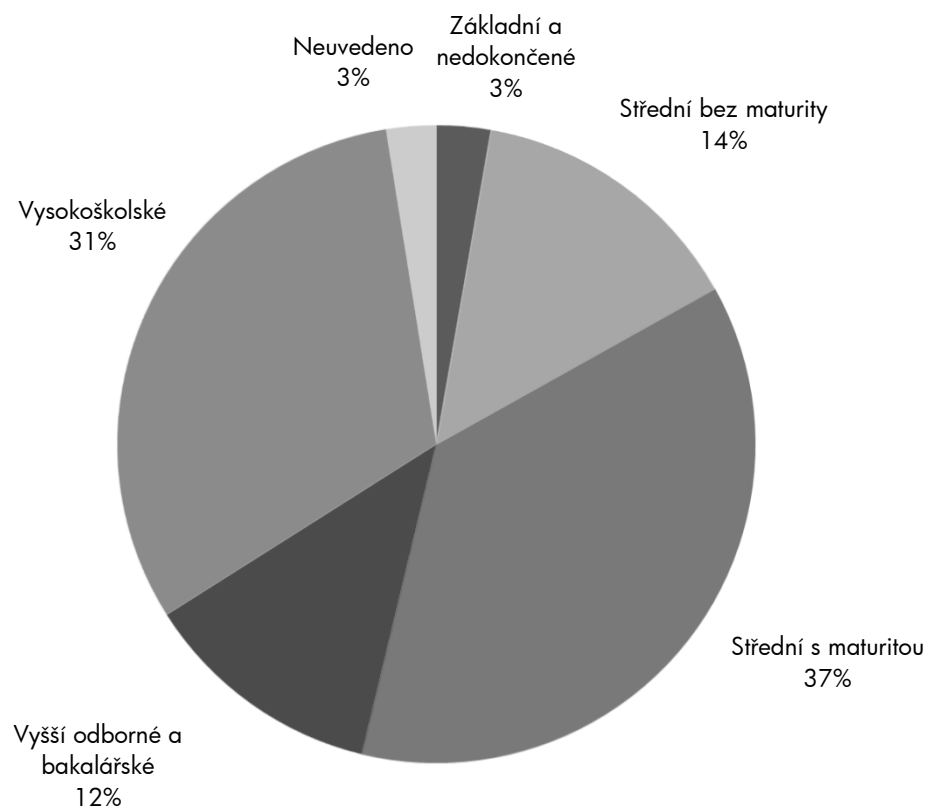
Distribuce platů podle pohlaví



Hrubý měsíční plat podle vzdělání

stupeň dosaženého vzdělání (KKOV)		počet zaměstnanců tis. osob	hrubý měsíční plat	
			medián	meziroční změna
			Kč/měs	%
Základní a nedokončené	A-C	18,5	27 475	108,0
Sřední bez maturity	D,E,H,J	95,2	31 498	106,9
Sřední s maturitou	K-M	247,6	41 897	104,9
Vyšší odborné a bakalářské	N,P,R	82,5	46 996	105,0
Vysokoškolské	T,V	211,5	53 455	103,5
Neuvedeno		16,9	43 431	103,4
CELKEM - platová sféra ČR		672,2	44 330	104,9

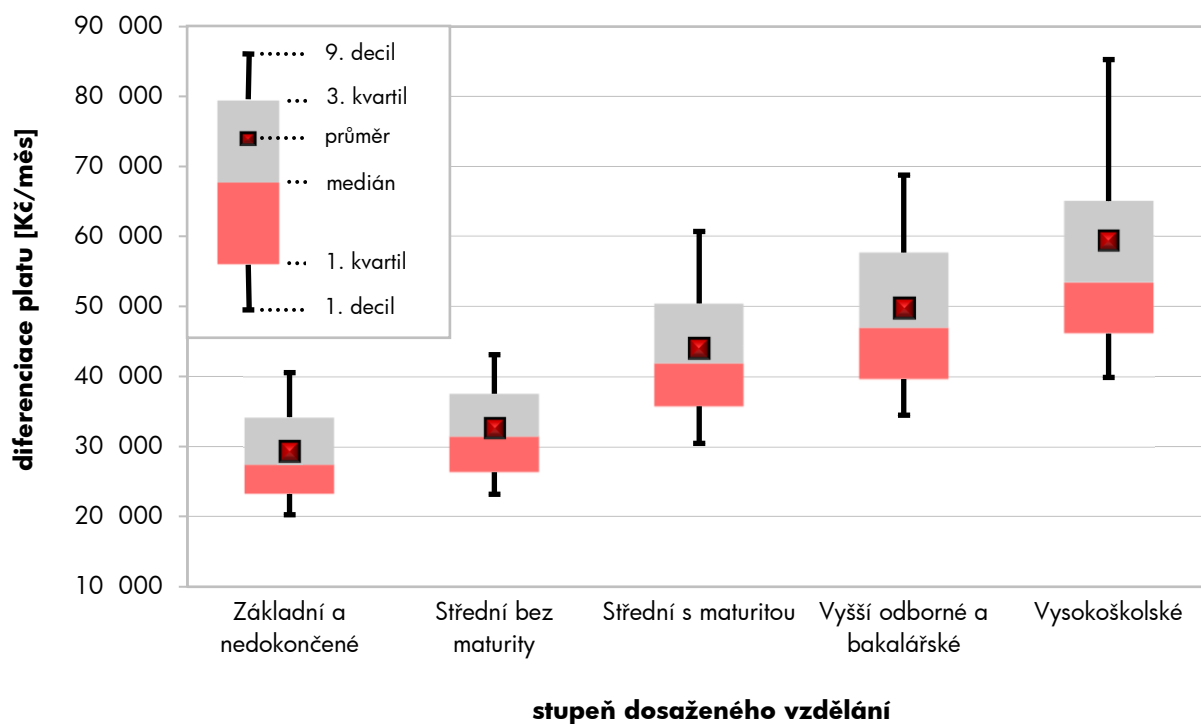
Struktura zaměstnanců podle vzdělání



Hrubý měsíční plat podle vzdělání

diferenciace hrubého měsíčního platu				hrubý měsíční plat		složky hrubého měsíčního platu			placená doba
1. decil	1. kvartil	3. kvartil	9. decil	průměr	meziroční změna	odměny	příplatky	náhrady	
Kč/měs	Kč/měs	Kč/měs	Kč/měs	Kč/měs	%	%	%	%	hod/měs
20 253	23 241	34 196	40 568	29 272	106,6	8,7	14,5	10,6	174,3
23 183	26 363	37 547	43 132	32 609	106,7	9,4	14,3	10,3	174,0
30 443	35 741	50 427	60 730	44 005	105,2	7,9	15,2	11,8	173,1
34 479	39 646	57 703	68 787	49 758	105,1	8,1	16,7	12,6	173,2
39 895	46 147	65 064	85 280	59 355	104,3	11,3	16,6	13,4	174,7
30 743	37 754	49 611	57 459	44 215	103,7	11,4	11,1	14,1	174,1
28 743	35 935	54 806	68 038	47 527	105,0	9,5	15,7	12,4	173,8

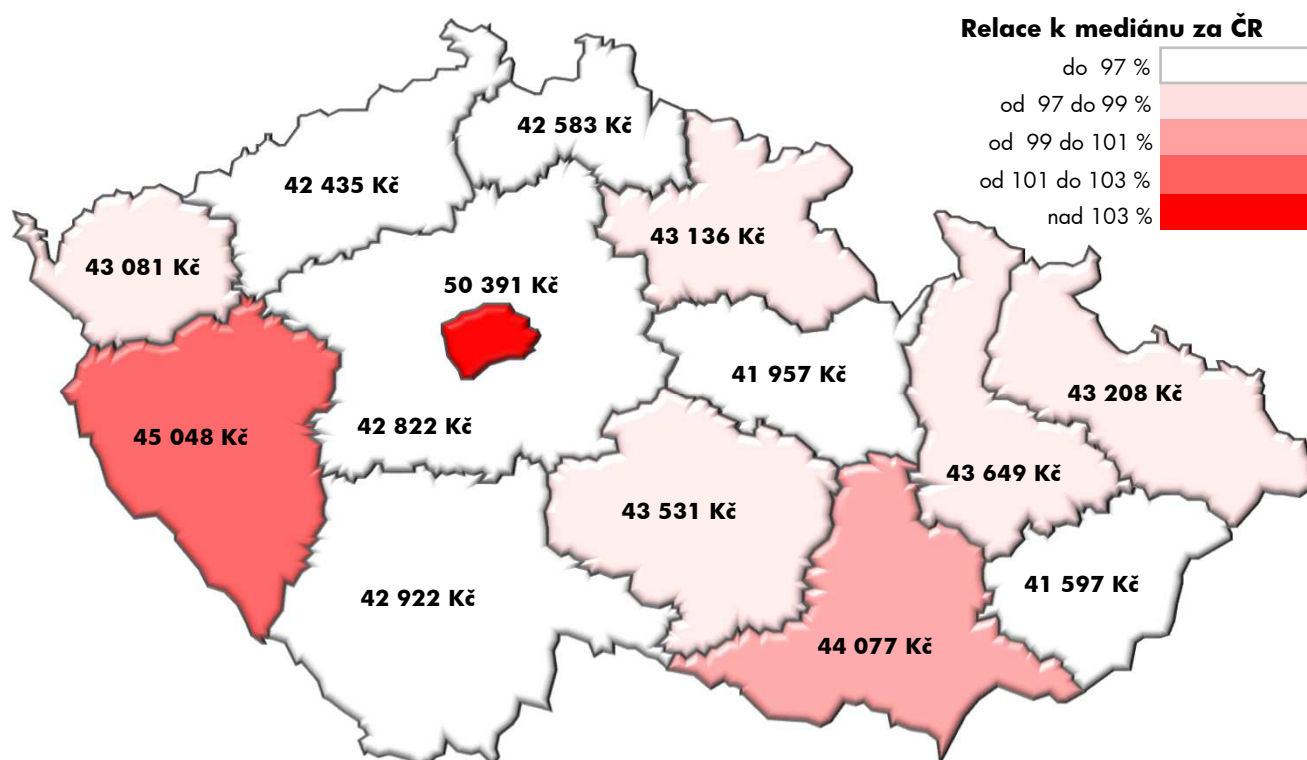
Diferenciace hrubého měsíčního platu podle vzdělání



Hrubý měsíční plat podle krajů

kraj NUTS 3		počet zaměstnanců	hrubý měsíční plat	
			medián	meziroční změna
		tis. osob	Kč/měs	%
CZ010	Hlavní město Praha	129,3	50 391	105,1
CZ020	Středočeský	60,3	42 822	105,1
CZ031	Jihočeský	36,8	42 922	105,5
CZ032	Plzeňský	35,4	45 048	105,1
CZ041	Karlovarský	15,5	43 081	105,2
CZ042	Ústecký	47,3	42 435	105,1
CZ051	Liberecký	23,1	42 583	104,3
CZ052	Královéhradecký	35,3	43 136	103,9
CZ053	Pardubický	29,5	41 957	105,2
CZ063	Vysočina	32,4	43 531	105,3
CZ064	Jihomoravský	82,4	44 077	105,0
CZ071	Olomoucký	43,0	43 649	106,1
CZ072	Zlínský	28,7	41 597	104,3
CZ080	Moravskoslezský	73,3	43 208	104,2
CELKEM - platová sféra ČR		672,2	44 330	104,9

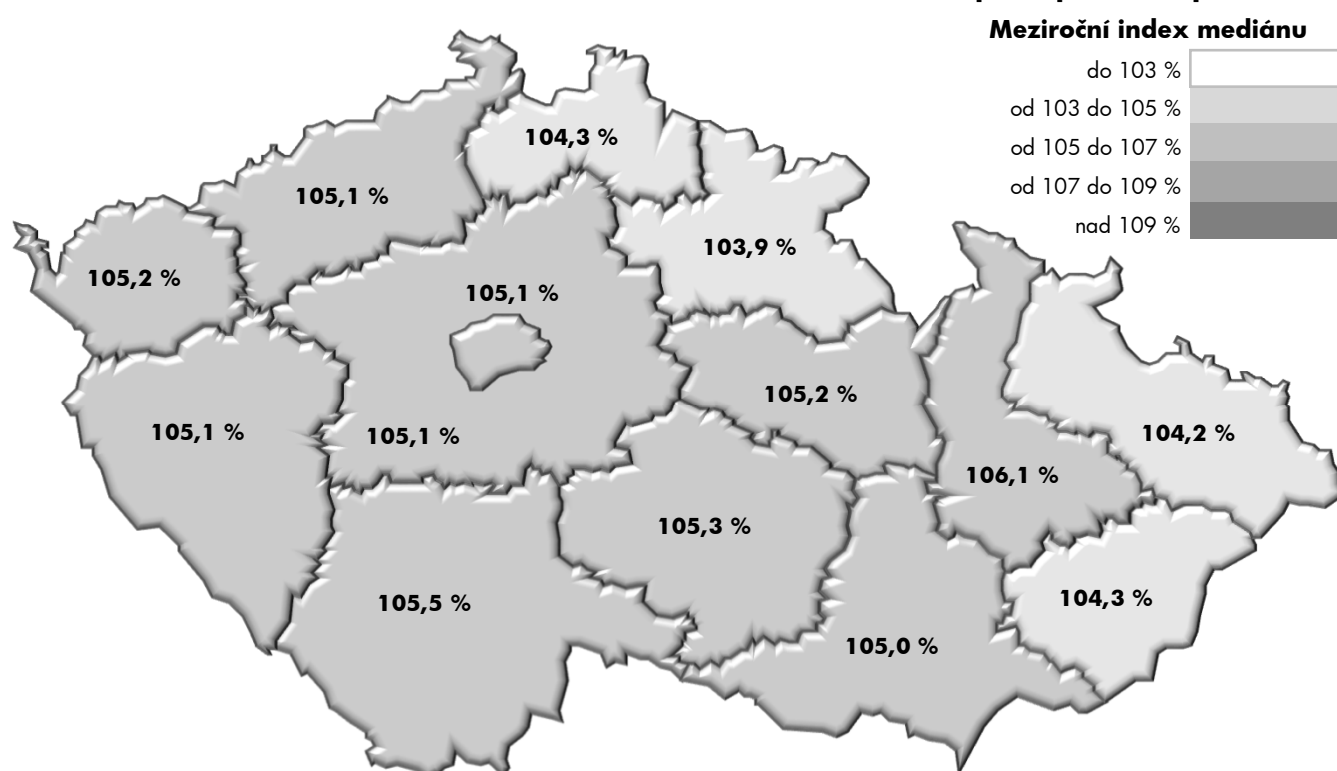
Medián hrubého měsíčního platu v jednotlivých krajích



Hrubý měsíční plat podle krajů

diferenciace hrubého měsíčního platu				hrubý měsíční plat		složky hrubého měsíčního platu				placená doba
1. decil	1. kvartil	3. kvartil	9. decil	průměr	meziroční změna	odměny	příplatky	náhrady		
Kč/měs	Kč/měs	Kč/měs	Kč/měs	Kč/měs	%	%	%	%	hod/měs	
32 965	40 345	63 388	79 741	54 672	105,3	9,6	19,0	11,5	175,4	
27 921	35 108	52 499	62 731	45 056	105,3	10,3	14,3	12,9	173,7	
28 823	35 546	51 780	61 629	44 761	105,5	9,4	13,6	12,6	173,1	
30 000	36 914	55 565	68 789	48 462	105,2	10,8	16,3	12,5	173,8	
27 993	35 268	52 855	62 563	45 100	105,3	9,2	14,9	13,6	173,1	
26 245	33 813	52 257	62 018	44 218	105,5	9,8	14,4	13,4	173,1	
27 814	34 781	52 105	61 635	44 599	104,5	9,7	13,6	12,9	173,0	
28 549	35 419	52 789	64 722	46 170	103,7	9,7	14,7	13,0	173,8	
28 387	34 864	50 859	59 793	43 921	105,6	9,7	13,6	12,7	173,2	
28 696	35 538	53 353	63 977	46 432	105,3	9,4	15,2	12,1	173,6	
27 963	35 616	54 559	67 090	47 107	104,9	9,3	15,2	12,3	173,6	
29 047	35 601	53 797	65 896	46 801	105,8	8,5	14,7	11,5	173,5	
27 172	33 595	51 199	61 292	43 719	104,3	10,4	13,5	13,4	173,0	
27 756	34 902	53 567	65 447	46 352	104,1	8,7	16,0	12,8	173,2	
28 743	35 935	54 806	68 038	47 527	105,0	9,5	15,7	12,4	173,8	

Meziroční změna mediánu hrubého měsíčního platu podle krajů



Hrubý měsíční plat podle státního občanství

státní občanství		počet zaměstnanců	hrubý měsíční plat	
			medián	meziroční změna
		tis. osob	Kč/měs	%
CZ	Česko	660,7	44 338	105,0
SK	Slovensko	5,8	53 511	104,3
UA	Ukrajina	4,0	32 947	103,0
RU	Ruská federace	0,3	47 296	109,2
PL	Polsko	0,2	40 535	106,1
BG	Bulharsko	0,1	39 271	106,9
	Ostatní	1,1	43 683	102,8
CELKEM - platová sféra ČR		672,2	44 330	104,9

Hrubý měsíční plat podle sekcí ekonomických činností CZ-NACE

sekcce CZ-NACE		počet zaměstnanců	hrubý měsíční plat	
			medián	meziroční změna
		tis. osob	Kč/měs	%
A	Zemědělství, lesnictví a rybnářství	0,7	38 104	105,4
B	Těžba a dobývání			
C	Zpracovatelský průmysl			
D	Výroba a rozvod elektřiny, plynu, tepla			
E	Zásobování vodou, činnosti související s odpady	3,6	32 326	108,1
F	Stavebnictví			
G	Obchod, opravy motorových vozidel			
H	Doprava a skladování	7,2	44 565	108,8
I	Ubytování, stravování a pohostinství	3,3	30 722	108,5
J	Informační a komunikační činnosti	0,2	62 096	108,1
K	Peněžnictví a pojišťovnictví			
L	Činnosti v oblasti nemovitostí	1,1	36 866	109,9
M	Profesní, vědecké a technické činnosti	3,3	50 005	104,6
N	Administrativní a podpůrné činnosti	0,4	33 907	109,0
O	Veřejná správa, obrana, sociální zabezpečení	270,7	44 904	106,8
P	Vzdělávání	216,9	44 298	102,6
Q	Zdravotní a sociální péče	140,2	45 704	103,9
R	Kulturní, zábavní a rekreační činnosti	24,1	37 041	106,3
S	Ostatní činnosti	0,6	36 880	110,6
CELKEM - platová sféra ČR		672,2	44 330	104,9

Hrubý měsíční plat podle státního občanství

diferenciace hrubého měsíčního platu				hrubý měsíční plat		složky hrubého měsíčního platu			placená doba
1. decil	1. kvartil	3. kvartil	9. decil	průměr	meziroční změna	odměny	příplatky	náhrady	
Kč/měs	Kč/měs	Kč/měs	Kč/měs	Kč/měs	%	%	%	%	hod/měs
28 823	35 984	54 753	67 785	47 461	105,1	9,5	15,7	12,4	173,7
31 223	40 723	74 637	103 914	61 910	104,4	9,7	20,8	10,7	181,2
22 693	26 435	42 392	57 869	37 415	102,2	9,0	16,4	11,0	176,9
28 773	37 141	58 672	77 610	50 547	107,0	9,2	16,5	11,3	179,1
26 512	32 333	50 867	68 956	46 012	105,2	9,3	14,6	12,5	175,3
24 082	29 298	46 286	58 825	41 323	106,2	11,4	13,9	11,1	179,2
27 952	35 072	52 703	68 267	47 484	101,9	10,2	14,7	11,8	176,9
28 743	35 935	54 806	68 038	47 527	105,0	9,5	15,7	12,4	173,8

Hrubý měsíční plat podle sekcí ekonomických činností CZ-NACE

diferenciace hrubého měsíčního platu				hrubý měsíční plat		složky hrubého měsíčního platu			placená doba
1. decil	1. kvartil	3. kvartil	9. decil	průměr	meziroční změna	odměny	příplatky	náhrady	
Kč/měs	Kč/měs	Kč/měs	Kč/měs	Kč/měs	%	%	%	%	hod/měs
29 367	33 702	44 438	51 698	40 179	104,5	8,6	22,1	10,6	178,3
21 563	26 415	39 006	47 570	33 890	107,4	8,0	19,2	10,5	176,5
37 007	40 893	50 537	60 537	47 640	108,3	11,0	23,7	10,6	175,3
23 827	26 353	39 265	49 702	34 726	108,1	11,3	13,4	11,0	174,1
34 068	46 255	74 622	90 249	62 098	105,1	30,2	14,6	9,0	173,2
23 800	28 712	44 384	53 136	38 325	109,5	8,4	18,7	10,8	174,5
35 707	41 504	61 624	77 054	54 179	104,0	9,9	22,8	11,0	173,9
22 782	26 506	47 193	59 190	39 633	109,7	11,3	18,6	10,0	178,9
31 228	37 070	55 710	68 430	47 930	106,6	6,8	17,3	11,2	172,9
26 171	34 800	52 801	60 552	44 872	103,4	14,3	8,9	15,6	173,9
30 154	36 143	61 615	80 267	52 881	104,1	8,1	21,8	10,8	175,0
27 216	31 461	44 074	54 069	39 449	106,1	7,7	13,7	10,4	174,0
27 840	31 725	43 667	52 857	39 012	109,4	9,3	20,8	10,7	178,9
28 743	35 935	54 806	68 038	47 527	105,0	9,5	15,7	12,4	173,8

Hrubý měsíční plat podle hlavních tříd a tříd zaměstnání CZ-ISCO

hlavní třída / třída zaměstnání CZ-ISCO		počet zaměstnanců tis. osob	hrubý měsíční plat	
			medián Kč/měs	meziroční změna %
D	Manuální pracovníci	137,7	31 148	107,0
T	Nemanuální pracovníci	534,5	47 433	104,7
manuální pracovníci - zaměstnanci s převážně manuálním charakterem práce (hlavní třída CZ-ISCO 6-9, vybraná zaměstnání hl. třídy 5)				
nemanuální pracovníci - zaměstnanci s převážně nemanuálním charakterem práce (hlavní třída CZ-ISCO 1-4, vybraná zaměstnání hl. třídy 5)				
0	Zaměstnanci v ozbrojených silách	26,2	47 124	110,2
01	Generálové a důstojníci v ozbrojených silách	6,7	65 581	112,0
02	Poddůstojníci v ozbrojených silách	8,8	37 438	110,7
03	Zaměstnanci v ozbrojených silách (kr.generálů,důstojníků,poddůstojníků)	10,7	48 822	110,0
1	Řídící pracovníci	29,8	73 269	105,7
11	Nejvyšší státní úředníci, nejvyšší představitelé společností	3,0	82 400	106,3
12	Řídící pracovníci správy podniku, obchod., admin. a podpůr. činností	5,2	70 393	108,4
13	Řídící pracovníci výroby, IT, vzdělávání a v příbuzných oborech	20,6	73 579	105,3
14	Řídící pracovníci ubyt., strav. služeb, obchodu, ostatní řídicí pracovníci	1,0	57 184	108,8
2	Specialisté	217,9	49 405	103,1
21	Specialisté v oblasti vědy a techniky	10,4	48 282	105,9
22	Specialisté v oblasti zdravotnictví	27,8	70 691	103,4
23	Specialisté v oblasti výchovy a vzdělávání	139,0	48 043	102,5
24	Specialisté v obchodní sféře a veřejné správě	20,9	51 612	106,0
25	Specialisté v oblasti informačních a komunikačních technologií	3,7	50 051	106,0
26	Specialisté v oblasti právní, sociální, kulturní a v příbuzných oblastech	15,9	45 069	105,5
3	Techničtí a odborní pracovníci	178,4	46 220	106,2
31	Techničtí a odborní pracovníci v oblasti vědy a techniky	11,9	39 556	105,5
32	Odborní pracovníci v oblasti zdravotnictví	33,2	55 189	103,0
33	Odborní pracovníci v obchodní sféře a veřejné správě	118,4	45 309	106,9
34	Odborní pracovníci v oblasti práva, kultury, sportu a příb. oborech	11,3	42 496	107,0
35	Technici v oblasti informačních a komunikačních technologií	3,3	43 529	107,1
4	Úředníci	40,0	39 021	107,2
41	Všeobecní administrativní pracovníci, sekretáři, pracovníci zadávání dat	14,7	37 451	107,4
42	Pracovníci informačních služeb, na přepážkách a v příbuzných oborech	2,1	35 212	107,1
43	Úředníci pro zpracování číselných údajů a v logistice	5,7	41 375	107,7
44	Ostatní úředníci	17,5	40 210	107,2

Hrubý měsíční plat podle hlavních tříd a tříd zaměstnání CZ-ISCO

diferenciace hrubého měsíčního platu				hrubý měsíční plat		složky hrubého měsíčního platu				placená doba
1. decil	1. kvartil	3. kvartil	9. decil	průměr	meziroční změna	odměny	příplatky	náhrady		
Kč/měs	Kč/měs	Kč/měs	Kč/měs	Kč/měs	%	%	%	%	hod/měs	
22 631	25 768	38 488	46 091	33 317	106,4	9,1	16,0	10,7	173,3	
34 115	39 618	57 388	71 315	51 187	104,9	9,6	15,7	12,7	173,9	
32 321	37 051	55 999	70 527	48 554	110,2	0,4	8,7	0,0	177,0	
48 897	55 723	76 059	85 815	66 524	112,0	0,8	8,6	0,0	176,7	
33 090	35 015	41 566	45 035	38 328	110,7	0,1	7,2	0,0	177,4	
20 071	43 597	53 344	57 602	45 627	110,0	0,2	9,9	0,0	176,9	
51 057	60 968	88 111	105 833	77 506	106,3	14,9	25,6	13,3	173,6	
50 867	66 779	102 879	133 400	88 621	107,3	13,8	31,8	11,2	173,5	
49 222	58 685	89 335	111 586	76 619	108,6	16,5	27,0	11,0	174,0	
52 647	62 010	86 831	102 047	76 946	105,5	14,8	24,3	14,3	173,5	
37 617	44 645	71 103	86 624	60 418	106,6	13,7	24,0	10,3	174,5	
38 289	42 713	57 151	70 370	53 456	103,4	11,6	13,0	14,4	175,1	
35 994	41 422	57 308	68 964	51 181	106,1	9,2	16,2	11,4	174,1	
47 401	57 220	93 357	132 174	80 900	103,7	8,7	23,7	10,2	182,5	
38 418	42 200	53 826	58 995	48 646	102,6	13,3	7,8	16,9	174,0	
36 587	42 659	63 356	75 402	54 689	105,8	10,2	19,6	11,5	173,9	
38 309	43 262	58 953	71 196	52 907	106,3	10,2	19,0	10,9	174,4	
35 086	39 647	52 025	62 098	47 465	105,7	8,8	13,4	11,5	173,8	
34 101	38 959	57 043	67 930	49 206	106,0	7,0	18,0	12,2	172,5	
31 059	34 769	45 725	54 114	41 395	106,0	7,8	15,1	11,0	173,7	
40 495	46 858	64 452	73 545	56 464	103,3	5,5	22,1	10,9	173,7	
34 019	38 530	56 200	67 316	48 649	106,7	7,1	17,3	12,8	171,8	
31 773	36 899	47 897	53 950	43 040	106,5	9,8	13,6	11,2	174,2	
32 700	37 400	50 793	60 008	45 559	106,9	9,3	18,2	10,6	174,5	
30 057	34 003	45 614	53 312	40 812	107,0	10,5	14,1	11,3	173,7	
29 377	32 894	43 777	51 763	39 413	106,7	11,2	13,4	11,1	173,6	
26 746	30 654	39 690	44 781	35 817	107,4	8,7	15,3	11,4	173,4	
32 088	35 907	47 390	54 513	42 604	107,7	10,5	15,8	10,9	173,8	
30 845	34 970	46 901	54 732	42 006	107,0	10,2	14,0	11,7	173,9	

Hrubý měsíční plat podle hlavních tříd a tříd zaměstnání CZ-ISCO

hlavní třída / třída zaměstnání CZ-ISCO		počet zaměstnanců tis. osob	hrubý měsíční plat	
			medián Kč/měs	meziroční změna %
5	Pracovníci ve službách a prodeji	119,3	35 363	104,1
51	Pracovníci v oblasti osobních služeb	37,8	29 529	108,3
52	Pracovníci v oblasti prodeje	1,4	32 682	107,5
53	Pracovníci osobní péče ve vzdělávání, zdravotnictví a v příb.oblastech	53,5	35 544	102,2
54	Pracovníci v oblasti ochrany a ostrahy	26,6	50 215	106,0
6	Kvalifikovaní pracovníci v zemědělství, lesnictví a rybářství	1,7	31 226	105,7
61	Kvalifikovaní pracovníci v zemědělství	1,4	30 478	105,9
62	Kvalifikovaní pracovníci v lesnictví, rybářství a myslivosti	0,3	36 236	107,8
7	Řemeslníci a opraváři	7,5	33 871	107,4
71	Řemeslníci a kvalifikovaní pracovníci na stavbách (kromě elektrikářů)	2,1	33 249	107,0
72	Kovodělníci, strojírenští dělníci a pracovníci v příbuzných oborech	2,9	34 120	107,4
73	Pracovníci v oblasti uměleckých a tradičních řemesel a polygrafie	0,3	34 173	105,9
74	Pracovníci v oboru elektroniky a elektrotechniky	1,1	36 539	106,9
75	Zpracovatelé potravin, dřeva, textilu a pracovníci v příbuzných oborech	1,0	31 557	107,1
8	Obsluha strojů a zařízení, montéři	11,2	37 373	107,3
81	Obsluha stacionárních strojů a zařízení	2,2	30 220	107,6
83	Řidiči a obsluha pojízdných zařízení	8,9	39 114	107,7
9	Pomocní a nequalifikovaní pracovníci	40,2	24 710	108,8
91	Uklízeči a pomocníci	25,8	24 250	108,7
92	Pomocní pracovníci v zemědělství, lesnictví a rybářství	0,3	28 113	109,8
93	Pomocní pracovníci těžby, stavebnictví, výroby, dopravy a příb.oborech	1,4	29 521	108,8
94	Pomocní pracovníci při přípravě jídla	1,6	25 911	108,3
96	Pracovníci s odpady a ostatní pomocní pracovníci	11,0	26 060	109,1
CELKEM - platová sféra ČR		672,2	44 330	104,9

Hrubý měsíční plat podle hlavních tříd a tříd zaměstnání CZ-ISCO

diferenciace hrubého měsíčního platu				hrubý měsíční plat		složky hrubého měsíčního platu				placená doba
1. decil	1. kvartil	3. kvartil	9. decil	průměr	meziroční změna	odměny	příplatky	náhrady		
Kč/měs	Kč/měs	Kč/měs	Kč/měs	Kč/měs	%	%	%	%	hod/měs	
26 174	29 831	43 156	54 276	37 986	105,1	8,6	16,7	12,0	171,9	
24 100	26 329	34 611	40 853	31 253	108,4	13,4	10,1	10,1	174,1	
25 753	28 488	37 345	41 598	33 436	107,3	8,5	14,5	10,6	174,5	
28 845	31 703	40 101	45 364	36 693	102,3	8,2	15,8	12,8	171,5	
32 716	42 482	58 651	66 692	50 413	106,4	5,0	24,0	12,4	169,6	
24 175	27 254	36 414	41 879	32 361	106,2	8,7	15,5	11,1	176,3	
23 987	26 953	35 035	40 473	31 582	106,2	8,9	14,8	11,1	176,6	
25 653	30 953	41 430	47 985	36 373	106,1	7,7	18,6	11,2	174,6	
27 468	30 350	38 597	44 380	35 071	107,6	8,1	16,5	10,5	176,1	
27 542	29 925	37 406	42 692	34 374	107,4	7,8	16,4	10,6	176,4	
27 307	30 560	38 786	43 801	35 046	107,8	8,6	16,8	10,6	175,6	
27 657	30 734	38 563	42 970	35 141	106,4	7,0	12,6	10,6	175,8	
30 101	32 889	42 852	50 469	38 680	108,0	7,4	20,1	10,2	178,1	
26 066	28 722	35 242	40 854	32 647	107,4	8,3	12,9	10,6	175,1	
26 771	30 994	43 036	47 624	37 567	107,7	7,9	21,8	10,4	178,4	
23 783	26 110	36 064	42 854	32 013	108,3	8,2	18,6	10,5	175,5	
28 818	32 943	43 747	48 342	38 966	107,6	7,8	22,5	10,4	179,1	
20 188	22 250	28 135	32 866	25 770	108,4	10,8	10,3	10,2	174,6	
20 762	22 308	26 662	29 723	24 908	108,3	12,4	8,6	10,1	174,2	
21 021	23 727	33 133	37 995	28 778	109,2	8,5	14,1	10,4	177,8	
22 534	25 822	33 619	37 417	29 936	108,7	7,8	15,8	10,5	176,0	
22 186	23 731	29 096	33 039	26 949	108,6	12,3	9,1	10,1	175,3	
18 269	21 095	31 638	36 541	26 994	108,4	7,6	13,4	10,4	175,2	
28 743	35 935	54 806	68 038	47 527	105,0	9,5	15,7	12,4	173,8	

Hrubý měsíční plat podle podskupin a kategorií zaměstnání CZ-ISCO

podskupina zaměstnání / kategorie zaměstnání CZ-ISCO	počet zaměstnanců	hrubý měsíční plat
	tis. osob	medián Kč/měs
0110 Generálové a důstojníci v ozbrojených silách	6,7	65 581
01102 Vyšší důstojníci v ozbrojených silách	2,4	79 435
01103 Nižší důstojníci v ozbrojených silách	4,3	58 469
0210 Poddůstojníci v ozbrojených silách	8,8	37 438
0310 Zaměstnanci v ozbrojených silách (kr.generálů,důstojníků,poddůstojníků)	10,7	48 822
03101 Praporčíci v ozbrojených silách	8,4	50 668
1112 Nejvyšší státní úředníci	1,9	82 709
11123 Nejvyšší státní úředníci ústředních státních orgánů	0,4	112 529
11125 Nejvyšší státní úředníci v oblasti veřejné správy (kromě ústředních státních orgánů)	1,0	81 141
1113 Představitelé samosprávy	0,2	63 772
1120 Nejvyšší představitelé společností (kr.politických,zájmových a příbuzných organizací)	0,9	85 940
11201 Nejvyšší představitelé velkých společností a institucí	0,4	92 789
11202 Nejvyšší představitelé středních společností a institucí	0,3	81 572
11203 Nejvyšší představitelé malých společností a institucí	0,2	76 048
1211 Řídicí pracovníci v oblasti financí (kromě finančních a pojišťovacích služeb)	1,4	70 262
12111 Ekonomičtí a finanční náměstci (ředitelé)	0,3	82 470
12112 Řídicí pracovníci v oblasti ekonomiky a financí (kr.finančních,pojišťovacích služeb)	0,8	67 870
12113 Řídicí pracovníci v oblasti účetnictví a kontrolingu	0,2	70 144
1212 Řídicí pracovníci v oblasti lidských zdrojů	0,7	67 895
12122 Řídicí pracovníci v oblasti personální	0,2	75 944
12123 Řídicí pracovníci v oblasti zaměstnanosti	0,4	66 785
1219 Ostatní řídicí pracovníci správy podniku, administrativních a podpůrných činností	2,2	69 612
12192 Řídicí pracovníci v oblasti hospodaření s majetkem státu a organizací	0,6	72 912
12196 Řídicí pracovníci zahraničních vztahů a služeb, vnitřních věcí státu a reg. roz.	0,4	73 192
1221 Řídicí pracovníci v oblasti obchodu, marketingu a v příbuzných oblastech	0,2	64 151
1223 Řídicí pracovníci v oblasti výzkumu a vývoje	0,2	74 383
1311 Řídicí pracovníci v zemědělství, lesnictví, myslivosti a v oblasti životního prostředí	0,6	71 717
13112 Řídicí pracovníci v zemědělství a zahradnictví	0,2	69 367
13115 Řídicí pracovníci v oblasti životního prostředí	0,3	76 216
1323 Řídicí pracovníci ve stavebnictví a zeměměřičtí	0,2	61 173
1324 Řídicí pracovníci v dopravě, logistice a příbuzných oborech	0,4	67 982
13243 Řídicí pracovníci v oblasti dopravy	0,3	71 335
1330 Řídicí pracovníci v oblasti informačních a komunikačních technologií	0,4	73 611
13302 Řídicí pracovníci v oblasti informačních technologií a činností	0,3	73 219
1341 Řídicí pracovníci v oblasti péče o děti	3,8	59 964
13411 Řídicí pracovníci v oblasti předškolní výchovy (kr.žáků se spec. vzděl. potřeb.)	2,8	58 717
13413 Řídicí pracovníci v oblasti mimoškolní výchovy	0,3	64 734
1342 Řídicí pracovníci v oblasti zdravotnictví	1,3	96 310
13422 Primáři v oblasti zdravotnictví	0,4	149 598
13424 Vrchní sestry v oblasti zdravotnictví	0,5	79 482
1343 Řídicí pracovníci v oblasti péče o seniory	0,4	62 678
1344 Řídicí pracovníci v sociální oblasti (kromě péče o seniory)	0,9	71 539
13441 Řídicí pracovníci v oblasti důchodových, nemocenských, sociálních a jiných dávek	0,5	68 100

Hrubý měsíční plat podle podskupin a kategorií zaměstnání CZ-ISCO

diferenciace hrubého měsíčního platu				hrubý měsíční plat				placená doba
1. decil	1. kvartil	3. kvartil	9. decil	průměr	z toho			
Kč/měs	Kč/měs	Kč/měs	Kč/měs		Kč/měs	odměny	příplatky	náhrady
					%	%	%	
48 897	55 723	76 059	85 815	66 524	0,8	8,6	0,0	176,7
70 721	73 513	85 800	91 529	80 633	1,3	8,8	0,1	176,0
46 983	52 355	64 896	69 188	58 254	0,5	8,5	0,0	177,1
33 090	35 015	41 566	45 035	38 328	0,1	7,2	0,0	177,4
20 071	43 597	53 344	57 602	45 627	0,2	9,9	0,0	176,9
44 871	47 321	54 457	58 358	51 296	0,2	11,0	0,0	177,1
55 604	68 636	105 018	142 474	90 866	13,0	32,3	11,2	173,7
81 952	98 534	146 051	171 997	122 047	13,5	38,1	11,3	173,5
59 514	69 753	91 442	114 745	84 986	14,7	30,9	11,1	174,1
37 894	51 373	79 591	92 940	66 189	13,6	27,1	10,6	173,7
47 492	69 413	103 378	127 586	90 264	15,6	31,8	11,4	173,1
66 493	80 595	116 583	157 508	105 605	18,1	33,2	11,8	173,5
38 874	57 730	99 935	113 578	80 013	13,4	30,2	11,1	172,5
50 682	60 486	87 158	97 957	75 383	12,2	30,7	10,8	173,5
50 286	57 937	89 123	110 079	76 167	16,1	27,0	11,2	173,3
55 424	63 564	103 234	132 539	90 565	18,4	30,4	11,2	174,1
49 689	57 040	85 660	106 487	73 610	15,7	26,1	11,2	172,8
50 892	61 574	84 086	106 410	74 092	16,0	26,3	11,4	173,6
57 859	63 549	80 224	101 906	76 438	21,1	22,5	10,1	175,7
53 977	62 883	89 806	115 118	80 603	17,4	27,5	11,0	174,0
60 344	63 666	70 941	83 845	69 720	23,1	17,4	9,3	177,2
48 077	57 108	86 300	105 534	73 397	14,7	27,4	11,1	174,0
47 330	58 269	89 802	110 127	76 588	15,8	28,0	11,2	173,9
51 262	59 608	89 704	107 477	76 374	12,3	28,1	11,3	174,2
45 310	51 364	76 754	100 580	69 679	16,8	27,5	10,3	174,2
49 162	58 040	95 129	118 967	80 568	15,3	27,3	11,0	173,4
49 454	56 810	86 540	108 194	75 016	13,3	25,6	10,9	173,6
50 686	55 599	79 440	94 335	70 782	13,4	24,5	10,6	174,1
52 293	61 981	91 920	113 959	80 676	13,5	26,5	11,2	173,6
43 623	51 279	73 586	84 147	64 561	14,8	24,2	10,1	173,4
43 458	53 257	82 973	103 758	70 933	14,2	27,5	10,5	174,8
47 419	58 091	85 329	104 646	74 067	14,1	28,4	10,4	174,7
48 420	60 543	90 591	108 992	77 418	13,7	27,5	10,5	174,6
48 938	60 083	91 081	108 490	77 102	14,1	27,0	10,2	174,8
46 963	52 385	67 636	75 255	60 811	14,0	19,8	15,8	173,5
46 535	51 577	66 586	73 295	59 784	14,3	19,1	15,8	173,6
47 874	54 556	73 668	82 296	65 142	14,0	22,4	15,5	173,7
61 406	74 088	139 895	183 060	111 271	15,0	30,2	10,0	179,8
101 897	119 913	183 060	216 303	157 103	15,0	33,9	9,5	186,3
59 809	68 645	90 439	106 851	81 447	13,4	24,8	10,6	175,7
45 165	52 647	71 346	84 517	63 425	15,0	21,8	10,4	174,6
52 770	62 065	86 332	96 530	74 294	14,2	25,5	11,0	174,7
51 891	60 541	81 166	90 893	70 995	15,4	21,5	9,6	175,2

Hrubý měsíční plat podle podskupin a kategorií zaměstnání CZ-ISCO

podskupina zaměstnání / kategorie zaměstnání CZ-ISCO	počet zaměstnanců	hrubý měsíční plat
	tis. osob	medián Kč/měs
13442 Řídící pracovníci v oblasti pobytových sociálních služeb (kromě péče o seniory)	0,3	82 890
1345 Řídící pracovníci v oblasti vzdělávání	9,7	78 607
13451 Řídící pracovníci na základních školách	6,1	77 404
13452 Řídící pracovníci na středních školách	1,9	87 737
1349 Řídící pracovníci knihoven, muzeí, v oblasti práva a bezpečnosti a v dalších oblastech	2,8	75 130
13491 Řídící pracovníci knihoven, muzeí a v příbuzných oblastech	0,4	58 175
13492 Řídící pracovníci obrany a bezpečnosti státu a požární ochrany	1,7	76 220
13494 Řídící pracovníci v právní oblasti	0,2	88 202
1412 Řídící pracovníci v oblasti stravovacích služeb	0,2	48 113
14125 Řídící pracovníci ve školních jídelnách	0,2	52 613
1431 Řídící pracovníci v oblasti kultury, vydavatelství, sportu a zábavy	0,4	54 630
1439 Řídící pracovníci cestovních kanceláří, nemovitostí, opravárenských, osobních aj. služeb	0,3	67 609
2131 Biologové, botanici, zoologové a příbuzní specialisté	1,3	54 440
2132 Specialisté v oblasti zemědělství, lesnictví, rybářství a vodního hospodářství	1,5	46 299
2133 Specialisté v oblasti ochrany životního prostředí (kromě průmyslové ekologie)	1,8	44 909
2141 Specialisté v oblasti průmyslového inženýrství a v příbuzných oblastech	1,3	50 559
2211 Praktičtí lékaři	1,4	84 578
2212 Lékaři specialisté	9,9	103 077
22121 Lékaři v interních oborech	1,8	109 865
22122 Lékaři v chirurgických oborech	1,2	125 575
22128 Lékaři bez atestace (kromě oborů praktického lékařství)	2,4	75 787
2221 Všeobecné sestry se specializací	11,7	65 587
22211 Staniční sestry (kromě sester v oblasti porodní asistence)	2,6	66 302
22212 Sestry pro intenzivní péči (včetně pediatrie a neonatologie)	2,7	69 564
22214 Sestry pro pediatrii	1,7	60 895
2263 Specialisté v oblasti ochrany veřejného zdraví	1,1	47 992
2320 Učitelé odborných předmětů, praktického vyučování, odb. výcviku, lektori	12,6	48 923
23201 Učitelé odborných předmětů (kromě pro žáky se speciálními vzdělávacími potřebami)	6,9	52 885
23203 Učitelé odborného výcviku (kromě pro žáky se speciálními vzdělávacími potřebami)	4,7	44 263
2330 Učitelé na středních školách (kr.odbor.předmětů), konzervatořích, 2.st.základních škol	45,0	51 687
23301 Učitelé všeobecně vzdělávacích předmětů na středních školách	16,8	53 373
23303 Učitelé na 2. stupni základních škol	27,5	50 695
2341 Učitelé na 1. stupni základních škol	25,8	51 347
23411 Učitelé na 1. stupni základních škol (kromě v přípravných třídách základních škol)	25,5	51 394
2342 Učitelé v oblasti předškolní výchovy	26,0	40 252
23526 Vychovatelé pro děti se speciálními vzdělávacími potřebami	2,9	47 360
2354 Lektori a učitelé hudby na ostatních školách	3,2	47 369
2355 Lektori a učitelé umění na ostatních školách	1,5	47 640
2359 Speciální pedagogové, vychovatelé (kr.spec.vzděl.potřeb), ostatní pedagogové	13,6	42 153
23591 Speciální pedagogové	1,6	50 249
23593 Vychovatelé (kromě vychovatelů pro osoby se speciálními vzdělávacími potřebami)	9,5	41 443
23594 Pedagogové volného času	1,6	41 853
2411 Specialisté v oblasti účetnictví	3,5	47 817

Hrubý měsíční plat podle podskupin a kategorií zaměstnání CZ-ISCO

diferenciace hrubého měsíčního platu				hrubý měsíční plat				placená doba
1. decil	1. kvartil	3. kvartil	9. decil	průměr	z toho			
Kč/měs	Kč/měs	Kč/měs	Kč/měs		Kč/měs	odměny	příplatky	náhrady
					%	%	%	
56 503	67 819	91 345	102 566	80 486	12,7	31,4	13,1	173,7
59 779	68 402	90 509	101 829	80 111	16,7	23,8	16,1	173,7
59 953	68 149	87 384	97 955	78 518	16,4	23,4	16,1	173,7
64 375	73 556	100 185	109 721	87 520	18,9	24,9	16,3	174,0
55 120	65 986	85 108	100 859	76 879	9,4	25,7	12,8	168,8
41 871	50 774	69 361	81 672	60 847	10,4	22,8	10,2	173,4
61 308	69 150	85 338	100 859	78 834	7,9	26,8	13,3	168,1
67 300	76 096	102 682	120 394	90 646	13,7	28,0	11,8	170,8
35 603	40 277	58 867	69 090	50 660	14,9	19,7	9,7	174,0
36 861	41 955	60 533	69 638	52 794	15,5	20,1	9,8	173,6
38 013	44 412	67 392	82 476	58 537	12,6	24,3	10,1	174,9
42 061	51 102	80 966	94 525	69 571	15,0	25,0	10,6	174,3
36 211	42 673	68 061	82 252	57 213	7,7	16,1	11,5	176,7
35 646	40 406	51 922	58 190	46 806	8,1	13,7	11,1	173,3
35 228	39 692	52 434	60 780	47 017	9,5	13,0	11,8	173,5
37 543	43 495	60 039	71 034	53 401	11,4	18,3	11,6	174,1
52 274	67 085	106 835	131 673	89 368	9,8	22,0	9,8	195,8
63 050	79 826	134 005	162 732	109 623	11,1	25,0	9,6	193,6
74 323	87 436	137 302	170 000	116 848	11,2	25,5	9,7	191,8
76 989	96 000	151 747	180 015	127 776	12,8	27,4	9,0	197,4
50 407	60 579	92 285	110 946	79 569	10,1	18,2	9,5	197,0
49 280	57 162	73 603	82 455	66 121	5,4	24,8	10,7	174,8
52 641	58 999	75 369	86 699	68 326	8,0	23,8	10,9	178,1
54 042	62 766	76 409	83 678	69 423	4,3	27,0	10,5	175,4
46 525	53 308	68 627	76 235	61 125	3,6	24,0	10,4	170,5
35 181	40 082	58 928	68 933	50 656	6,9	17,4	12,7	173,6
40 537	43 872	55 092	61 431	50 371	12,9	9,0	17,2	174,3
43 908	48 259	58 117	64 080	53 864	13,2	10,3	17,3	174,2
39 105	41 487	47 663	51 968	45 308	12,5	6,4	17,4	174,3
43 341	47 211	56 375	61 542	52 420	14,3	9,2	17,2	174,1
44 628	48 773	58 232	63 740	54 191	14,0	10,4	17,2	174,1
42 768	46 409	55 148	59 833	51 336	14,6	8,4	17,1	174,0
43 364	47 043	55 220	58 929	51 407	13,9	7,7	17,2	173,9
43 442	47 110	55 251	58 965	51 451	13,9	7,7	17,2	173,9
35 611	37 786	43 090	46 487	40 921	12,8	3,5	16,1	173,7
39 559	43 120	52 149	58 737	48 324	10,4	14,7	16,2	174,2
40 528	43 972	50 940	55 576	47 990	11,7	4,9	17,0	174,4
40 757	43 787	51 905	55 996	48 184	12,3	5,1	16,8	174,4
36 131	38 918	46 807	53 262	43 704	12,0	6,8	16,6	174,1
40 522	45 055	55 233	62 929	51 194	10,9	9,5	17,0	174,2
36 332	38 709	44 852	49 485	42 344	12,6	5,3	17,0	174,1
35 655	38 444	46 436	53 169	43 738	11,2	9,6	15,2	174,4
36 345	41 363	56 439	67 221	50 628	12,2	17,1	11,0	173,8

Hrubý měsíční plat podle podskupin a kategorií zaměstnání CZ-ISCO

podskupina zaměstnání / kategorie zaměstnání CZ-ISCO	počet zaměstnanců	hrubý měsíční plat
	tis. osob	medián Kč/měs
24111 Hlavní účetní	1,7	46 054
2422 Specialisté v oblasti strategie a politiky organizací	14,4	53 949
24222 Specialisté analytici, metodici v oblasti politiky firem a veřejné správy	2,4	48 200
24225 Specialisté v oblasti hospodaření s majetkem státu a organizací	2,4	48 727
24227 Specialisté v oblasti správy školství, kultury a zdravotnictví	1,6	51 389
24228 Specialisté v oblasti vnitřních věcí státu a regionálního rozvoje	1,5	57 626
2522 Systémoví administrátoři, správci počítačových sítí	1,8	48 073
2612 Asistenti soudců a příbuzní pracovníci	2,1	44 975
26123 Asistenti soudců	1,1	43 166
2619 Podnikoví právníci, právníci legislativci, ostatní specialisté v oblasti práva	3,0	53 190
26195 Podnikoví právníci	1,2	56 715
2621 Specialisté archiváři, kurátoři a správci památkových objektů	1,6	41 659
2634 Psychologové	1,5	48 549
2635 Specialisté v sociální oblasti	2,8	44 367
26351 Sociální pracovníci specialisté a další spec. v soc. oblasti ve veřejné správy	1,4	45 498
2652 Hudebníci, zpěváci a skladatelé	1,9	43 320
3112 Stavební technici	3,0	43 608
31124 Stavební technici přípravy a realizace investic, inženýringu	1,1	46 005
3118 Technici kartografové, zeměměřiči a pracovníci v příbuzných oborech	3,0	35 672
3119 Technici v ostatních oborech (textilní, kožedělný, polygrafický, dřevařský apod.)	2,6	39 135
31198 Technici bezpečnosti práce, ochrany zdraví, racionalizace výroby, ergonomických studií	1,3	35 828
3211 Technici a asistenti pro obsluhu lékařských zařízení	1,4	60 753
32112 Radiologičtí asistenti	1,2	61 509
3212 Odborní laboranti a laboratorní asistenti v oblasti zdravotnictví	2,8	51 246
32121 Zdravotní laboranti	2,6	52 007
3221 Všeobecné sestry bez specializace	18,7	56 762
32211 Všeobecné sestry bez specializace (kromě dětských sester)	18,4	56 823
3255 Odborní pracovníci v oblasti rehabilitace	1,0	46 502
3256 Praktické sestry	2,9	47 388
3258 Zdravotničtí záchranáři	3,0	66 961
3313 Odborní pracovníci v oblasti účetnictví, ekonomiky a personalistiky	15,8	43 458
33131 Odborní účetní všeobecní	6,1	43 450
33132 Odborní účetní mzdoví	1,9	44 257
33133 Odborní účetní finanční a investiční	2,4	41 198
33137 Odborní pracovníci kalkulací, cen, nákladů a rozpočtů	1,2	44 291
33138 Odborní pracovníci v oblasti personalistiky, ekonomové práce	0,9	47 135
3333 Odborní pracovníci úřadů práce	2,4	43 625
3339 Obchodní, reklamační referenti, pracovníci propagace, reklamy, ostatní zprostředkovatelé	1,1	38 948
3341 Vedoucí v oblasti administrativních agend	3,1	58 388
3342 Odborní administrativní pracovníci v právní oblasti	2,6	38 564
3343 Odborní pracovníci v administrativě a správě organizace	29,8	41 311
33431 Odborní asistenti v administrativě	6,6	40 535
33432 Odborní pracovníci hospodářské správy	6,1	40 974

Hrubý měsíční plat podle podskupin a kategorií zaměstnání CZ-ISCO

diferenciace hrubého měsíčního platu				hrubý měsíční plat				placená doba
1. decil	1. kvartil	3. kvartil	9. decil	průměr	z toho			
Kč/měs	Kč/měs	Kč/měs	Kč/měs		Kč/měs	odměny	příplatky	náhrady
					%	%	%	
35 709	40 366	53 967	63 395	48 400	12,7	16,5	10,4	173,6
37 203	43 807	66 067	77 641	56 587	9,7	20,2	11,7	174,0
34 612	39 253	59 579	70 504	50 968	10,3	16,2	11,4	174,7
37 341	42 929	58 523	69 152	51 666	10,0	17,4	11,5	173,8
37 185	43 580	59 632	72 230	53 483	11,8	15,6	11,5	173,6
39 880	47 794	67 164	80 897	60 208	10,9	18,8	10,9	174,9
37 724	42 326	56 234	67 200	50 676	8,9	18,2	11,0	174,2
37 909	41 219	48 311	52 275	45 143	9,9	8,9	11,6	173,5
36 332	39 457	47 049	51 474	43 772	9,6	8,9	11,5	173,6
39 655	45 515	63 858	77 077	56 532	10,4	18,3	11,6	174,0
42 346	48 775	66 989	80 003	59 822	13,2	20,1	11,5	174,4
32 684	36 430	47 621	55 881	43 500	8,4	11,9	10,8	173,6
39 432	43 474	55 643	65 733	51 441	11,1	10,6	14,8	174,3
34 531	39 555	49 476	56 064	45 272	8,0	15,7	11,9	173,9
36 124	40 793	50 902	57 729	46 876	9,6	17,0	12,0	174,1
34 952	39 026	48 689	57 544	44 630	4,7	9,4	9,9	173,3
34 189	38 660	49 454	56 203	44 831	9,7	16,5	11,2	173,6
37 740	41 513	52 112	59 901	47 786	11,8	16,6	11,2	173,3
28 885	32 440	38 577	42 142	35 789	6,5	7,1	10,3	173,4
30 511	33 440	45 446	55 451	41 248	7,3	18,7	10,9	173,4
30 001	31 924	40 834	45 195	37 060	4,7	17,8	10,9	171,5
41 765	49 857	75 693	94 547	64 870	9,1	21,6	11,1	185,3
42 608	50 765	76 947	96 180	65 856	9,3	21,6	11,1	185,7
38 350	43 666	61 122	71 604	53 531	5,2	15,8	11,6	179,5
39 807	44 419	61 553	72 115	54 348	5,3	15,9	11,6	179,6
44 315	49 854	64 899	72 995	58 033	5,2	22,5	10,8	171,7
44 374	49 938	64 944	73 095	58 112	5,2	22,5	10,8	171,7
34 175	41 999	51 831	57 077	46 634	6,8	9,3	11,5	174,2
35 957	41 194	54 681	61 650	48 267	5,5	25,5	10,7	171,6
55 348	60 670	74 794	83 440	68 547	4,9	29,9	10,8	177,2
34 763	38 446	50 074	58 754	45 432	12,9	14,5	10,9	173,9
34 606	38 340	50 576	59 048	45 391	14,5	13,4	10,5	173,7
35 768	39 609	50 070	56 993	45 606	13,4	14,5	11,0	174,2
33 630	36 920	47 801	56 162	43 507	9,8	15,4	11,1	173,7
36 953	40 099	47 769	55 683	45 527	12,8	13,5	11,3	174,8
37 604	41 408	54 913	63 907	49 373	13,3	16,7	11,1	174,2
36 766	40 468	46 045	48 247	43 288	14,0	10,7	9,9	176,8
30 978	34 708	44 656	52 550	41 023	9,0	15,9	10,7	174,8
37 755	45 224	70 818	85 092	60 371	13,2	23,9	11,5	173,6
31 390	34 357	43 799	48 791	39 784	10,2	11,4	11,7	173,6
32 028	36 099	48 193	58 495	43 670	9,7	15,6	11,8	173,3
32 075	35 757	46 303	53 958	42 249	10,9	15,5	11,4	173,6
33 324	36 672	48 420	60 161	44 055	8,9	16,0	11,9	172,8

Hrubý měsíční plat podle podskupin a kategorií zaměstnání CZ-ISCO

podskupina zaměstnání / kategorie zaměstnání CZ-ISCO	počet zaměstnanců	hrubý měsíční plat
	tis. osob	medián Kč/měs
33433 Odborní pracovníci organizace a řízení	2,9	42 585
33436 Odborní pracovníci zahr. vztahů a služeb, vnitřních věcí státu a reg. rozvoje	3,0	42 850
33437 Odborní pracovníci v oblasti správy školství, kultury a zdravotnictví	1,5	43 406
3351 Pracovníci Celní správy ČR	3,3	55 535
3352 Pracovníci veřejné správy v oblasti daní	10,3	41 005
3353 Pracovníci veřejné správy v oblasti sociálních a jiných dávek	8,3	38 269
3354 Pracovníci veřejné správy vydávající různá povolení	1,6	41 778
3355 Policejní inspektori, komisaři a radové Policie ČR	36,9	56 769
33551 Inspektori Policie ČR	16,4	47 737
33552 Vrchní inspektori Policie ČR	8,5	58 839
33553 Komisaři Policie ČR	6,1	62 715
33554 Vrchní komisaři Policie ČR	4,3	70 092
33555 Radové Policie ČR	1,6	84 044
3359 Pracovníci veřejné správy v oblasti státních regulací jinde neuvedení	1,6	46 707
3411 Odborní pracovníci v právní oblasti, bezpečnosti a v příbuzných oborech	1,1	41 651
3412 Odborní pracovníci v sociální oblasti	7,4	44 008
34121 Sociální pracovníci a ostatní odborní prac. v sociální oblasti ve veřejné správě	3,3	44 073
34124 Sociální pracovníci v oblasti péče o seniory (kromě péče o zdravotně postižené)	1,0	44 332
3511 Technici provozu ICT, technici programátoři	1,2	43 064
3513 Technici počítačových sítí a systémů	1,1	46 222
4110 Všeobecní administrativní pracovníci	10,7	38 313
4120 Sekretáři (všeobecní)	2,1	39 078
4131 Pracovníci pro zpracování textů, písaři	1,7	32 266
41312 Písaři	1,7	32 191
4132 Pracovníci pro zadávání dat	0,2	34 349
4214 Inkasisté pohledávek a příbuzní pracovníci	0,4	39 190
4225 Pracovníci v informačních kancelářích	0,5	35 919
4226 Recepční (kromě recepčních v hotelích a dalších ubytovacích zařízeních)	0,3	31 970
4229 Pracovníci informačních služeb jinde neuvedení	0,2	37 627
4311 Úředníci v oblasti účetnictví	3,0	41 421
43111 Účetní všeobecní	2,1	41 605
43112 Účetní finanční a investiční	0,3	43 713
4312 Úředníci v oblasti statistiky, finančnictví a pojišťovnictví	0,6	38 662
43122 Úředníci v oblasti financí	0,2	42 982
4313 Mzdoví účetní	0,5	43 598
4321 Úředníci ve skladech	0,6	34 759
4323 Pracovníci v dopravě a přepravě	0,9	45 410
43232 Dopravní dispečeri	0,3	45 043
43233 Provozní technici v dopravě	0,3	45 964
4411 Knihovníci	3,8	35 572
4412 Pracovníci poštovního provozu (kromě úředníků na přepážkách)	0,3	33 734
4415 Pracovníci evidence dat a archivů	2,1	35 040
4416 Personální referenti	1,0	46 809

Hrubý měsíční plat podle podskupin a kategorií zaměstnání CZ-ISCO

diferenciace hrubého měsíčního platu				hrubý měsíční plat				placená doba
1. decil	1. kvartil	3. kvartil	9. decil	průměr	z toho			
Kč/měs	Kč/měs	Kč/měs	Kč/měs		Kč/měs	odměny	příplatky	náhrady
					%	%	%	
34 200	37 749	49 779	60 398	45 515	8,1	16,0	12,0	173,7
30 801	36 198	55 454	67 476	46 448	7,9	16,1	13,4	171,8
33 927	38 017	49 509	58 608	45 272	15,3	13,4	10,8	174,1
41 465	48 353	61 257	68 083	55 293	6,2	14,6	14,1	164,5
34 394	37 685	46 126	53 075	42 572	3,7	18,8	12,8	173,4
31 724	34 879	42 809	49 144	39 680	10,5	10,2	10,2	174,6
34 590	37 767	46 530	52 391	42 879	8,4	15,6	11,9	173,8
40 650	47 969	66 008	75 892	58 092	2,5	20,4	14,9	168,2
35 531	41 624	54 760	62 280	48 908	1,8	18,9	15,1	169,4
49 122	53 412	64 779	70 864	59 717	2,1	20,0	14,9	167,4
52 665	57 077	68 364	74 418	63 335	2,3	21,2	14,8	167,6
57 686	63 186	77 638	86 848	71 264	3,6	21,8	15,0	167,0
68 111	74 459	99 116	115 907	88 576	6,9	25,6	13,6	166,6
35 988	41 521	52 672	64 752	48 556	11,2	15,8	10,7	175,7
32 899	36 936	48 688	60 695	44 618	8,8	15,6	11,4	174,4
34 730	39 342	48 576	53 941	44 315	10,0	13,3	11,3	174,1
36 157	40 179	47 673	51 176	44 043	10,8	13,8	11,2	175,0
34 562	39 726	50 341	57 345	45 081	10,3	12,3	11,2	173,6
32 159	36 492	51 437	61 627	45 842	8,1	19,6	10,5	174,2
36 538	41 138	52 822	59 945	47 751	10,7	17,9	10,7	174,6
29 944	33 726	45 147	53 464	40 464	11,1	13,7	11,0	173,6
30 823	34 240	44 003	49 725	39 829	11,4	14,9	11,2	173,7
26 928	29 492	35 640	38 300	32 640	11,7	8,2	11,6	173,6
26 912	29 428	35 426	38 062	32 416	11,8	7,8	11,6	173,6
28 428	31 653	40 050	50 532	37 278	9,3	14,0	11,1	173,6
33 275	36 371	42 128	45 872	39 358	8,4	11,5	14,4	173,4
27 866	31 880	39 827	44 448	36 465	9,0	13,8	11,3	174,2
25 103	27 993	35 219	38 691	31 967	7,4	18,0	10,2	172,5
28 272	32 542	42 864	51 356	38 500	10,8	14,7	10,9	174,6
33 114	36 870	47 211	54 297	42 774	11,5	14,2	10,7	173,6
33 247	37 048	47 254	54 338	42 861	11,9	13,8	10,6	173,5
34 612	38 410	49 009	56 970	44 793	10,2	16,7	11,1	173,4
30 090	34 040	46 938	58 825	41 708	9,1	14,8	11,5	173,4
34 604	38 097	51 067	66 661	45 989	9,1	15,9	12,1	173,7
35 615	38 848	49 125	55 188	45 122	11,8	15,2	11,3	173,9
28 123	31 098	38 185	43 335	35 348	9,5	14,3	11,6	174,1
35 448	40 662	51 236	56 462	46 222	8,2	22,1	10,5	174,7
38 246	41 619	48 342	53 142	45 591	7,1	24,5	10,4	174,0
33 859	38 719	52 533	58 142	46 423	9,5	19,6	10,3	173,5
28 657	31 832	40 021	46 148	36 880	7,9	10,1	11,0	174,0
26 827	29 681	39 193	47 858	35 488	11,1	13,0	11,3	173,7
28 598	31 471	39 234	45 030	36 203	8,7	11,0	11,4	173,7
35 939	40 547	54 100	62 234	48 632	13,8	17,4	11,1	174,1

Hrubý měsíční plat podle podskupin a kategorií zaměstnání CZ-ISCO

podskupina zaměstnání / kategorie zaměstnání CZ-ISCO	počet zaměstnanců	hrubý měsíční plat
	tis. osob	medián Kč/měs
4419 Úředníci správy školství, kultury, zdravotnictví, vnitřních věcí státu a ostatní úředníci	10,4	42 910
44191 Úředníci vnitřních věcí státu a regionálního rozvoje	2,2	41 842
44192 Úředníci zahraničních vztahů a služeb	0,6	44 950
44193 Úředníci v oblasti správy školství, kultury a zdravotnictví	1,0	41 629
44194 Úředníci v oblasti správy průmyslu a dopravy	0,5	41 784
5120 Kuchaři (kromě šéfkuchařů), pomocní kuchaři	21,2	28 498
51201 Kuchaři (kromě šéfkuchařů)	16,0	29 168
51203 Pomocní kuchaři	5,1	26 482
5151 Vedoucí provozu stravovacích, ubytovacích a dalších zařízení	4,8	37 941
51511 Vedoucí provozu školních jídelen a menz	3,3	38 816
51512 Vedoucí provozu v ubytování, stravování, pohostinství (kr. školních jídelen, menz)	0,9	34 906
5153 Správci objektů	9,3	29 831
5164 Chovatelé a ošetřovatelé zvířat v zařízeních určených pro chov a příbuzní pracovníci	0,7	34 087
5230 Pokladníci a prodavači vstupenek a jízdenek	1,0	33 979
52302 Pokladníci v organizacích	0,6	35 555
5312 Asistenti pedagogů	16,5	32 430
53121 Asistenti učitelů	10,9	32 145
53122 Asistenti vychovatelů	5,5	33 072
5321 Ošetřovatelé a pracovníci v sociálních službách v oblasti pobytové péče	21,8	37 728
53211 Ošetřovatelé v oblasti pobytové péče	2,1	37 988
53212 Pracovníci přímé obslužné péče v oblasti pobytové péče	17,3	37 690
5322 Ošetřovatelé a prac. sociálních služeb v obl. ambulantních, terénních služeb, domácí péče	2,3	33 999
53222 Pracovníci přímé obslužné péče ambulantních, terénních služeb, pečovatelé dom. péče	1,7	34 099
5329 Pracovníci osobní péče ve zdravotní a sociální oblasti jinde neuvedení	12,6	37 636
53295 Sanitáři	9,5	35 791
53296 Řidiči vozidel zdravotnické záchranné služby	1,7	57 946
5411 Příslušníci HZS ČR a hasiči ostatních jednotek požární ochrany	9,4	53 317
54111 Příslušníci v jednotkách požární ochrany HZS ČR	7,3	52 401
5412 Policisté	7,6	52 335
54125 Strážníci	7,4	52 372
5413 Pracovníci vězeňské služby	6,3	50 139
5414 Pracovníci ostrahy a bezpečnostních agentur	2,6	28 591
54141 Vrátní	1,8	27 434
54142 Pracovníci ostrahy, strážní	0,7	33 520
6111 Pěstitelé zemědělských plodin	0,1	25 539
6113 Zahradníci a pěstitelé v zahradnických školkách	1,1	30 522
61131 Zahradníci pro pěstování zahradních rostlin	0,7	30 460
61132 Zahradníci krajináři	0,1	34 011
6121 Chovatelé hospodářských zvířat (kromě drůbeže)	0,2	33 759
61211 Chovatelé a ošetřovatelé koní	0,1	33 702
6210 Kvalifikovaní pracovníci v lesnictví a příbuzných oblastech	0,3	36 236
62101 Kvalifikovaní pracovníci pro pěstění a ošetřování lesa	0,1	35 081
62102 Kvalifikovaní pracovníci pro těžbu dřeva	0,1	38 560

Hrubý měsíční plat podle podskupin a kategorií zaměstnání CZ-ISCO

diferenciace hrubého měsíčního platu				hrubý měsíční plat				placená doba
1. decil	1. kvartil	3. kvartil	9. decil	průměr	z toho			
Kč/měs	Kč/měs	Kč/měs	Kč/měs		Kč/měs	odměny	příplatky	náhrady
					%	%	%	
33 812	37 865	49 057	56 896	44 587	10,7	15,3	12,0	173,8
33 581	37 301	47 772	56 572	43 627	10,9	15,8	11,9	173,9
35 910	39 581	53 577	63 476	47 883	5,9	13,6	11,9	173,5
32 031	35 648	48 292	55 618	42 982	13,8	13,4	10,7	174,1
33 813	37 759	45 699	49 862	41 886	10,1	13,8	12,1	173,6
23 981	26 015	31 860	36 135	29 477	13,4	8,3	10,1	174,0
24 665	26 700	32 639	37 017	30 215	13,4	8,6	10,1	174,0
22 765	24 386	28 968	32 355	27 133	13,6	7,5	10,2	173,9
25 457	31 345	43 481	49 193	37 929	14,5	13,3	10,0	173,8
25 153	32 321	43 769	49 000	38 288	17,4	11,5	9,8	173,6
27 533	31 314	41 286	48 358	36 788	7,4	17,4	10,9	174,4
23 747	25 946	35 290	41 068	31 336	14,4	9,8	9,8	174,2
27 144	30 058	38 787	43 955	35 137	7,3	21,5	10,0	174,6
27 351	30 371	38 260	42 671	34 729	8,8	14,4	10,9	174,0
28 749	31 771	39 389	43 236	36 053	9,2	13,9	11,0	174,0
27 758	29 952	35 297	38 664	32 931	12,2	4,6	16,9	174,2
27 621	29 763	34 817	37 690	32 496	12,8	2,4	17,2	174,2
28 065	30 399	36 444	40 373	33 783	11,3	8,5	16,5	174,3
31 266	34 277	41 173	45 011	38 037	7,2	19,5	11,4	167,8
30 655	34 007	42 816	48 099	38 803	5,9	20,5	11,0	170,1
31 334	34 324	41 006	44 529	37 915	7,3	19,7	11,4	167,3
28 487	30 974	37 167	42 013	34 690	8,2	12,8	11,1	174,0
28 393	30 910	37 065	41 565	34 531	8,1	12,8	11,1	173,7
28 554	32 264	44 622	55 493	39 810	5,5	22,4	10,9	173,9
27 920	31 085	41 362	46 344	36 569	5,7	20,5	10,9	173,9
50 049	53 945	62 840	70 079	59 076	3,7	30,5	10,9	177,7
41 662	45 740	61 853	69 989	54 838	5,7	23,6	12,7	164,9
41 509	45 330	60 863	68 387	53 818	5,3	25,1	12,2	164,5
39 564	45 640	58 916	66 036	52 638	6,2	31,6	10,7	170,4
40 037	45 845	58 959	66 061	52 878	6,2	31,7	10,7	170,3
38 741	43 837	57 448	65 550	51 359	1,8	16,4	14,9	173,8
22 254	25 148	33 908	39 362	30 049	7,5	20,6	9,9	173,1
21 998	24 440	31 296	35 729	28 262	8,1	18,8	9,9	172,7
24 227	28 531	38 051	45 462	34 142	6,7	24,4	9,8	174,3
21 162	22 696	27 808	30 338	25 883	6,5	6,5	15,6	174,8
24 533	27 195	35 254	40 647	31 798	9,2	14,7	10,9	175,9
25 366	27 314	34 654	39 777	31 619	9,6	13,1	11,0	175,6
25 923	28 064	41 447	47 689	36 297	9,3	21,6	10,6	178,0
26 576	30 479	37 780	42 114	34 326	9,6	18,4	10,0	182,7
28 038	30 479	36 694	40 609	33 778	9,2	17,8	10,1	182,5
25 599	30 953	41 305	47 985	36 375	7,7	18,7	11,2	174,7
24 034	28 535	39 087	44 557	34 469	8,3	17,6	11,0	174,6
31 240	33 323	42 153	47 673	38 440	6,8	21,1	12,1	175,1

Hrubý měsíční plat podle podskupin a kategorií zaměstnání CZ-ISCO

podskupina zaměstnání / kategorie zaměstnání CZ-ISCO	počet zaměstnanců	hrubý měsíční plat
	tis. osob	medián Kč/měs
7112 Zedníci, kamnáři, dlaždiči a montéři suchých staveb	0,5	33 059
71121 Zedníci (kromě zedníků ohnivzdorného zdiva)	0,5	33 167
7115 Tesaři a stavební truhláři	0,1	34 051
71151 Tesaři	0,1	33 222
7119 Ostatní řemeslníci a kvalifikovaní pracovníci hlavní stavební výroby	0,9	32 394
71191 Stavební údržbáři budov a inženýrských děl	0,3	33 465
71194 Stavební montéři (kromě montérů suchých staveb)	0,3	30 673
71195 Kvalifikovaní stavební dělníci hlavní stavební výroby	0,2	36 129
7126 Instalatéři, potrubáři, stavební zámečníci a stavební klempíři	0,5	34 834
71261 Stavební instalatéři	0,2	33 635
71263 Instalatéři vodovodů	0,1	34 999
71264 Instalatéři ústředního topení	0,1	37 450
71266 Stavební zámečníci	0,0	35 433
7131 Malíři (včetně stavebních lakýrníků a natěračů), tapetáři	0,1	32 631
71311 Malíři interiérů	0,1	32 634
7222 Nástrojaři a příbuzní pracovníci	2,1	33 881
72222 Zámečníci strojů	0,1	33 977
72223 Provozní zámečníci, údržbáři	1,9	33 828
7231 Mechanici a opraváři motorových vozidel	0,6	35 175
72311 Mechanici a opraváři osobních automobilů	0,2	31 585
72312 Mechanici a opraváři nákladních automobilů	0,2	37 828
7233 Mechanici a opraváři zemědělských, průmyslových a jiných strojů a zařízení	0,2	34 944
72334 Mechanici a opraváři zemědělských a lesnických strojů a zařízení	0,0	32 942
7311 Výrobci, mechanici a opraváři přesných přístrojů a zařízení	0,1	38 688
73112 Výrobci, mechanici a opraváři měřicích a regulačních zařízení (kromě elektro)	0,0	39 948
7317 Tradiční zpracovatelé dřeva, proutí a příbuzných materiálů	0,1	34 326
73172 Umělečtí truhláři a řezbáři	0,1	34 326
7319 Pracovníci v oblasti uměleckých a tradičních řemesel jinde neuvedení	0,1	34 142
73191 Pracovníci zhotovující umělecké výrobky z kovů	0,0	34 079
7323 Pracovníci konečné úpravy tisku a vazači knih	0,0	30 734
7411 Stavební a provozní elektrikáři	0,6	37 412
7412 Elektromechanici	0,4	34 920
74121 Elektromechanici elektrických zařízení (kromě zařízení v dopravních prostředcích)	0,1	35 275
74123 Provozní elektromechanici	0,3	34 598
7413 Montéři a opraváři elektrických vedení	0,0	38 201
7421 Mechanici a opraváři elektronických přístrojů	0,1	44 607
7522 Truhláři (kromě stavebních) a pracovníci v příbuzných oborech	0,2	34 434
7531 Krejčí, kožešníci a kloboučníci	0,3	30 621
75311 Krejčí	0,3	30 621
7533 Švadleny, šičky, vyšivači a pracovníci v příbuzných oborech	0,2	29 632
8157 Obsluha strojů v prádelnách a čistírnách	1,1	26 789
8182 Obsluha parních turbin, kotlů a příbuzných zařízení	0,6	35 338
81822 Obsluha kotlů na vytápění, ohříváčů a výměníků (kromě obsluhy kotlů lodí a lokomotiv)	0,5	34 750

Hrubý měsíční plat podle podskupin a kategorií zaměstnání CZ-ISCO

diferenciace hrubého měsíčního platu				hrubý měsíční plat				placená doba
1. decil	1. kvartil	3. kvartil	9. decil	průměr	z toho			
Kč/měs	Kč/měs	Kč/měs	Kč/měs		Kč/měs	odměny	příplatky	náhrady
					%	%	%	
27 758	30 046	36 265	40 267	33 666	7,8	15,9	10,9	175,7
27 948	30 308	36 513	40 291	33 804	7,9	15,9	10,9	175,8
27 372	31 617	37 537	42 192	34 810	8,0	16,7	11,3	176,0
25 644	30 107	37 306	43 876	34 114	6,4	16,1	11,8	176,5
26 980	29 133	36 966	42 008	33 783	7,9	15,7	10,4	176,1
26 849	29 764	36 759	40 943	33 693	8,0	16,3	10,9	174,9
26 478	28 447	33 718	37 478	31 619	7,8	13,2	10,2	174,8
28 598	30 933	41 765	49 356	37 299	8,0	18,3	10,1	179,2
29 262	31 342	39 664	45 284	36 082	7,6	18,0	10,5	177,3
29 449	31 099	37 278	43 467	34 940	6,5	17,6	10,5	176,1
29 077	32 168	40 431	49 426	37 108	7,6	19,9	10,4	178,5
29 752	32 973	42 020	48 280	37 879	8,5	18,5	10,7	179,1
29 586	31 161	39 917	42 577	35 914	8,4	17,7	10,7	177,6
27 845	29 499	35 608	40 419	33 523	6,8	15,4	10,4	176,8
27 845	29 551	35 749	40 419	33 679	7,1	15,2	10,5	176,9
26 813	30 103	38 535	43 346	34 711	9,1	16,4	10,3	175,7
28 874	30 233	36 839	43 994	34 630	6,8	17,0	11,2	175,7
26 729	30 040	38 597	43 352	34 698	9,3	16,4	10,3	175,7
28 923	31 487	40 111	44 887	36 284	7,2	18,0	11,2	174,9
27 255	29 524	35 493	43 564	33 375	4,4	15,2	10,6	175,6
31 760	34 355	41 472	44 715	38 354	8,7	20,5	11,4	174,0
27 911	31 138	38 885	45 038	35 737	8,1	18,1	10,7	176,5
26 620	29 860	35 786	37 555	32 476	7,3	15,5	11,8	176,6
31 829	34 173	44 740	55 077	40 588	7,7	21,1	11,0	179,9
31 873	34 175	49 771	56 596	41 939	6,2	23,0	10,4	182,2
29 091	30 765	37 552	40 086	34 116	7,2	10,0	9,3	175,1
29 158	31 030	37 552	39 933	34 043	7,3	9,6	9,5	174,7
29 580	31 713	36 856	40 865	34 818	5,4	10,9	10,7	174,4
29 485	31 713	36 875	40 974	34 846	5,7	10,9	11,2	174,6
25 037	27 029	34 360	40 123	31 981	9,3	9,3	11,6	175,5
30 350	33 209	44 303	52 455	39 566	7,4	21,6	10,2	178,9
29 180	32 021	39 691	45 512	36 289	7,1	17,0	10,6	175,9
30 101	33 328	39 043	43 800	36 435	7,6	15,9	11,6	175,6
28 751	31 660	39 867	46 836	36 256	6,9	17,5	10,0	176,0
32 956	35 568	43 572	49 176	39 827	8,3	22,0	10,6	178,4
34 698	38 976	49 842	54 991	45 397	8,1	22,7	8,8	187,0
29 154	31 526	37 052	41 996	34 903	9,1	15,1	11,0	174,5
26 024	28 697	32 800	35 312	30 780	6,1	7,0	10,7	173,7
26 024	28 695	32 800	35 339	30 781	6,1	6,9	10,7	173,7
25 072	27 052	32 245	34 328	29 806	10,2	13,1	10,3	175,1
22 748	24 643	29 978	32 806	27 725	10,5	14,2	11,1	174,2
26 743	30 228	41 047	48 201	36 610	6,1	22,6	9,8	176,9
26 290	29 913	40 316	46 223	35 823	5,7	21,9	9,7	176,6

Hrubý měsíční plat podle podskupin a kategorií zaměstnání CZ-ISCO

podskupina zaměstnání / kategorie zaměstnání CZ-ISCO	počet zaměstnanců	hrubý měsíční plat
	tis. osob	medián Kč/měs
8189 Obsluha stacionárních strojů a zařízení jinde neuvedená	0,4	36 174
81891 Obsluha zařízení ve vodárenství a vodohospodářství (včetně čistíren vody)	0,4	36 357
8322 Řidiči osobních a malých dodávkových automobilů, taxikáři	2,6	36 113
83221 Řidiči osobních a malých dodávkových automobilů (kr.taxi,zdrav.dopr.sluzby)	2,0	34 298
83223 Řidiči zdravotnické dopravní služby	0,6	42 621
8331 Řidiči autobusů, trolejbusů a tramvají	0,4	46 182
83311 Řidiči autobusů v městské hromadné dopravě	0,3	46 591
83312 Řidiči autobusů v dálkové přepravě osob	0,1	38 090
8332 Řidiči nákladních automobilů, tahačů a speciálních vozidel	4,6	40 999
83321 Řidiči nákladních automobilů (kromě tahačů)	3,4	41 964
83323 Řidiči popelářských vozů	0,1	37 482
83324 Řidiči silničních úklidových vozidel	0,4	34 841
8341 Řidiči a obsluha zemědělských a lesnických strojů	0,5	33 658
83411 Řidiči a obsluha zemědělských strojů	0,5	33 625
8342 Obsluha železničních, zemních a příbuzných strojů a zařízení	0,1	35 296
83422 Obsluha zemních a příbuzných strojů	0,1	35 347
8344 Obsluha vysokozdvížných a jiných vozíků a skladníci	0,5	30 408
83443 Skladníci, obsluha manipulačních vozíků	0,5	30 408
9112 Uklízeči a pomocníci v hotelích, administrativních, průmyslových a jiných objektech	25,3	24 216
91121 Uklízeči a pomocníci v administrativních objektech	3,7	23 092
91122 Uklízeči a pomocníci ve zdravotnických a sociálních zařízeních	4,5	26 262
91123 Uklízeči a pomocníci v ubytovacích a vzdělávacích zařízeních	14,9	23 934
91127 Uklízeči prodejních prostor	0,4	25 639
9121 Pracovníci pro ruční praní a žehlení	0,5	26 471
9333 Pomocní manipulační pracovníci (kromě výroby)	1,0	29 282
93331 Pomocní skladníci	0,3	29 484
93333 Pomocní pracovníci obchodního provozu	0,3	30 079
9412 Pomocníci v kuchyni	1,5	25 864
9613 Uklízeči veřejných prostranství, čističi kanalizací a příbuzní pracovníci	8,3	25 291
96131 Uklízeči veřejných prostranství	7,0	24 569
9622 Pomocní pracovníci údržby budov a souvisejících prostor	1,3	30 405

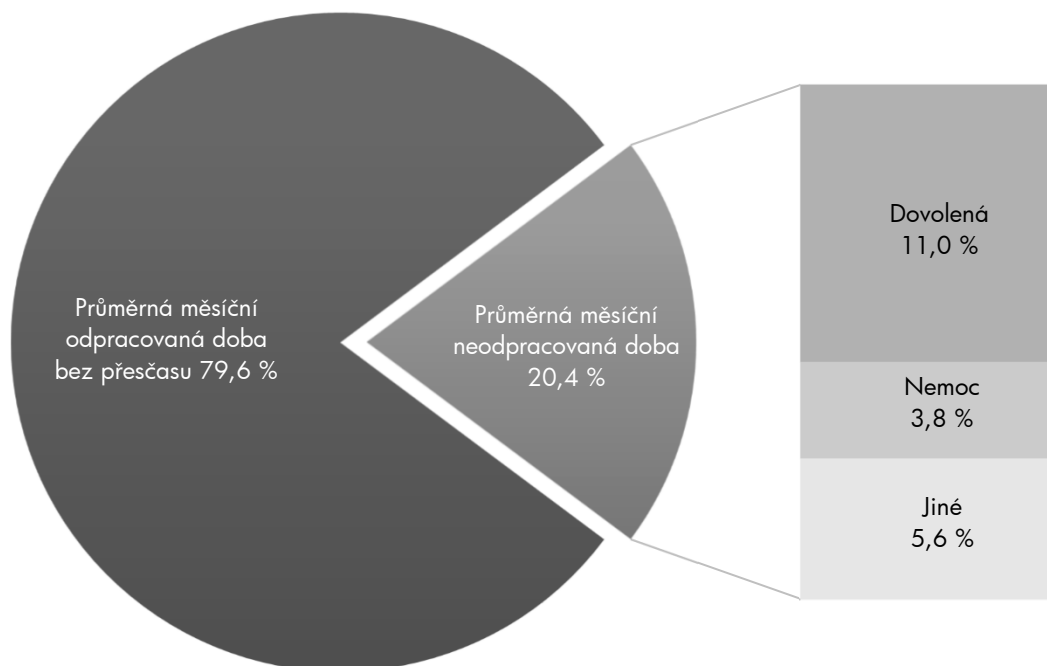
Hrubý měsíční plat podle podskupin a kategorií zaměstnání CZ-ISCO

diferenciace hrubého měsíčního platu				hrubý měsíční plat				placená doba
1. decil	1. kvartil	3. kvartil	9. decil	průměr	z toho			
Kč/měs	Kč/měs	Kč/měs	Kč/měs		Kč/měs	odměny %	příplatky %	náhrady %
27 788	31 782	40 949	45 203	36 695	6,4	21,9	10,2	177,0
28 206	32 131	41 018	45 103	36 776	6,4	21,7	10,2	177,0
27 486	31 055	44 560	53 758	38 689	7,6	20,8	10,0	182,2
26 745	30 022	41 156	52 157	37 080	8,4	19,9	10,2	181,5
32 817	37 064	50 219	55 996	43 811	5,7	23,3	9,4	184,5
37 442	42 349	49 358	54 892	46 188	8,5	14,5	11,9	208,7
40 203	43 696	50 389	55 538	47 505	8,9	13,9	11,9	212,6
30 274	33 253	44 852	48 961	38 948	5,6	18,0	11,6	187,3
31 668	36 576	43 843	46 664	40 089	7,9	25,3	10,4	175,5
33 493	38 278	44 614	47 313	41 268	7,8	26,8	10,4	175,2
30 278	32 862	39 648	41 613	36 494	7,1	18,1	10,6	178,1
27 084	29 959	37 923	42 487	34 722	8,0	19,4	10,8	177,0
27 297	30 062	37 833	41 914	34 184	8,0	18,1	11,0	177,1
27 282	29 925	37 795	42 026	34 155	8,0	18,0	11,0	177,4
28 465	31 679	40 497	46 545	36 660	7,3	20,0	10,1	177,1
28 465	31 679	40 497	46 423	36 373	7,4	19,8	10,2	177,2
25 948	27 805	33 515	36 315	30 952	7,5	15,1	11,5	175,6
25 943	27 787	33 515	36 344	30 946	7,6	15,1	11,5	175,6
20 745	22 285	26 609	29 666	24 871	12,4	8,5	10,1	174,2
19 786	20 892	25 557	28 531	23 781	9,0	9,0	10,8	173,7
21 815	23 667	29 569	33 557	27 072	8,9	15,8	10,7	175,4
20 997	22 328	25 801	27 994	24 307	15,1	5,2	9,7	173,9
19 509	23 070	29 117	32 994	26 226	10,4	13,7	10,4	174,5
22 157	24 042	28 340	30 770	26 557	11,3	12,1	10,8	173,6
22 651	25 921	33 064	36 535	29 587	8,1	15,4	10,4	176,5
25 003	27 368	33 307	36 166	30 207	8,5	12,7	10,7	175,1
22 345	25 714	33 438	36 474	29 876	8,9	17,9	10,2	177,4
22 184	23 698	28 963	32 828	26 881	12,4	9,0	10,1	175,3
18 064	20 364	30 939	35 740	26 325	7,2	13,2	10,5	175,3
17 971	20 034	30 289	35 116	25 778	7,1	12,7	10,5	175,2
22 992	26 168	35 260	40 073	31 181	9,9	14,2	10,1	175,6

Základní informace o měsíční odpracované a neodpracované době

Průměrná měsíční odpracovaná doba	138,7 hod/měs
z toho přesčas	1,9 hod/měs
Diferenciace	
1. decil - 10 % měsíčních odpracovaných dob menších než	121,5 hod/měs
1. kvartil - 25 % měsíčních odpracovaných dob menších než	132,3 hod/měs
Medián - 50 % měsíčních odpracovaných dob menších než	141,3 hod/měs
3. kvartil - 25 % měsíčních odpracovaných dob větších než	148,3 hod/měs
9. decil - 10 % měsíčních odpracovaných dob větších než	153,1 hod/měs
Průměrná měsíční neodpracovaná doba	35,1 hod/měs
z toho dovolená	18,9 hod/měs
z toho nemoc	6,6 hod/měs

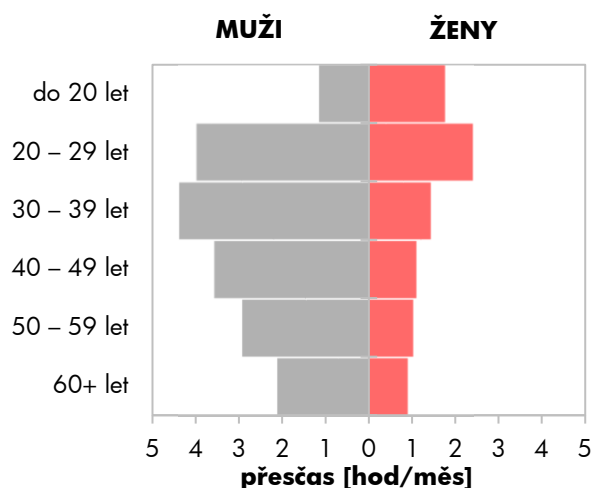
Struktura fondu pracovní doby



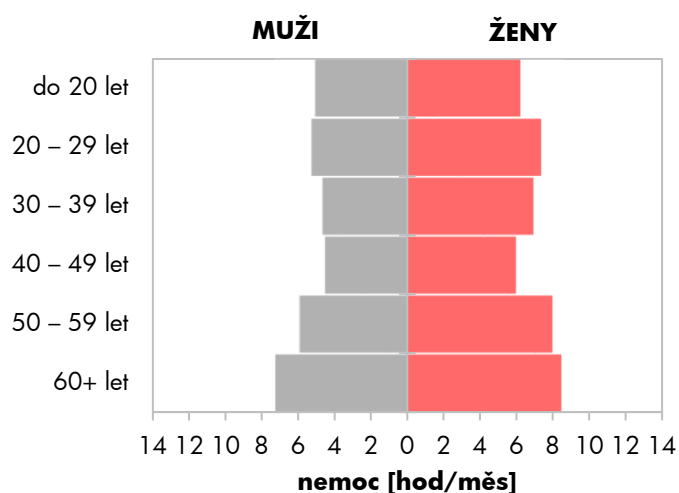
Měsíční odpracovaná a neodpracovaná doba podle pohlaví a věku

pohlaví/ věková skupina	počet zaměst. tis. osob	odpracovaná doba		neodpracovaná doba		
		celkem hod/měs	z toho přesčas hod/měs	celkem hod/měs	z toho	
					dovolená hod/měs	nemoc hod/měs
CELKEM - platová sféra ČR	703,7	138,7	1,9	35,1	18,9	6,6
do 20 let	0,5	146,1	1,5	26,4	12,9	5,7
20 – 29 let	59,0	139,5	3,0	34,4	19,2	6,5
30 – 39 let	117,1	137,9	2,6	36,4	19,4	6,0
40 – 49 let	217,9	139,1	1,9	34,5	19,0	5,5
50 – 59 let	216,7	138,6	1,5	34,9	18,6	7,4
60 a více let	92,5	138,1	1,3	35,8	18,8	8,0
MUŽI	228,2	141,5	3,4	32,5	18,4	5,3
do 20 let	0,2	146,0	1,1	26,9	13,5	5,0
20 – 29 let	24,5	141,9	4,0	31,7	18,6	5,2
30 – 39 let	47,5	141,6	4,4	32,6	18,8	4,6
40 – 49 let	66,9	141,6	3,6	32,1	18,5	4,5
50 – 59 let	57,9	141,5	2,9	32,5	18,0	5,9
60 a více let	31,3	140,6	2,1	33,9	18,0	7,2
ŽENY	475,5	137,3	1,2	36,3	19,2	7,2
do 20 let	0,3	146,2	1,8	25,9	12,5	6,2
20 – 29 let	34,5	137,8	2,4	36,4	19,7	7,3
30 – 39 let	69,6	135,3	1,4	39,0	19,7	6,9
40 – 49 let	151,0	138,0	1,1	35,5	19,2	6,0
50 – 59 let	158,8	137,6	1,0	35,8	18,8	7,9
60 a více let	61,2	136,8	0,9	36,7	19,2	8,4

Přesčas podle pohlaví a věku



Nemoc podle pohlaví a věku



Měsíční odpracovaná a neodpracovaná doba podle vzdělání

stupeň dosaženého vzdělání (KKOV)		počet zaměst. tis. osob	odpracovaná doba		neodpracovaná doba		
			celkem	z toho přesčas	celkem	z toho	
						dovolená	nemoc
			hod/měs	hod/měs	hod/měs	hod/měs	hod/měs
Základní a nedokončené	A-C	19,9	139,5	2,5	34,7	15,8	11,6
Střední bez maturity	D,E,H,J	101,7	139,7	1,9	34,1	16,3	10,0
Střední s maturitou	K-M	259,7	139,1	1,9	34,0	18,3	7,0
Vyšší odborné a bakalářské	N,P,R	86,0	138,7	2,4	34,5	19,0	5,7
Vysokoškolské	T,V	218,7	137,8	1,7	36,8	21,0	4,5
Neuvedeno		17,7	136,0	1,2	38,1	21,1	6,3
CELKEM - platová sféra ČR		703,7	138,7	1,9	35,1	18,9	6,6

Měsíční odpracovaná a neodpracovaná doba podle krajů

kraj NUTS3		počet zaměst. tis. osob	odpracovaná doba		neodpracovaná doba		
			celkem	z toho přesčas	celkem	z toho	
						dovolená	nemoc
			hod/měs	hod/měs	hod/měs	hod/měs	hod/měs
CZ010	Hlavní město Praha	134,5	142,3	3,5	33,1	18,0	5,8
CZ020	Středočeský	63,1	137,5	1,4	36,2	19,9	6,4
CZ031	Jihočeský	38,5	136,6	1,0	36,5	19,5	6,5
CZ032	Plzeňský	37,2	138,6	2,3	35,1	19,2	7,0
CZ041	Karlovarský	16,2	137,3	1,7	35,8	19,6	6,3
CZ042	Ústecký	49,5	137,4	1,2	35,7	19,4	6,6
CZ051	Liberecký	24,1	137,6	1,0	35,4	19,5	6,5
CZ052	Královéhradecký	37,0	137,3	2,0	36,4	19,0	6,6
CZ053	Pardubický	30,9	137,0	0,8	36,2	19,4	6,6
CZ063	Vysočina	34,0	138,5	1,9	35,1	18,6	6,9
CZ064	Jihomoravský	86,3	138,7	1,8	34,8	18,9	6,7
CZ071	Olomoucký	45,0	138,1	1,3	35,3	19,2	6,7
CZ072	Zlínský	30,2	137,1	0,8	35,9	18,4	6,9
CZ080	Moravskoslezský	77,2	137,7	1,8	35,4	19,0	7,4
CELKEM - platová sféra ČR		703,7	138,7	1,9	35,1	18,9	6,6

Měsíční odpracovaná a neodpracovaná doba podle státního občanství

státní občanství		počet zaměst. tis. osob	odpracovaná doba		neodpracovaná doba		
			celkem	z toho přesčas	celkem	z toho	
		hod/měs	hod/měs	hod/měs	dovolená hod/měs	nemoc hod/měs	
CZ	Česko	691,7	138,5	1,8	35,2	18,9	6,6
SK	Slovensko	6,0	149,2	9,3	31,6	17,7	5,3
UA	Ukrajina	4,1	146,3	5,3	30,5	17,3	5,0
RU	Ruská federace	0,3	146,6	7,5	32,3	18,6	5,3
PL	Polsko	0,3	139,0	2,7	36,1	19,3	8,1
BG	Bulharsko	0,1	146,9	6,4	32,0	18,0	6,5
	Ostatní	1,1	143,3	3,9	33,4	19,2	5,7
CELKEM - platová sféra ČR		703,7	138,7	1,9	35,1	18,9	6,6

Měsíční odpracovaná a neodpracovaná doba podle sekcí ekonomických činností CZ-NACE

sekce CZ-NACE		počet zaměst. tis. osob	odpracovaná doba		neodpracovaná doba		
			celkem	z toho přesčas	celkem	z toho	
		hod/měs	hod/měs	hod/měs	dovolená hod/měs	nemoc hod/měs	
A	Zemědělství, lesnictví a rybníkářství	0,7	147,4	4,4	30,7	15,6	7,4
B	Těžba a dobývání						
C	Zpracovatelský průmysl						
D	Výroba a rozvod elektřiny, plynu, tepla						
E	Zásobování vodou, činnosti s odpady	3,9	143,3	3,4	33,0	15,5	10,2
F	Stavebnictví						
G	Obchod, opravy motorových vozidel						
H	Doprava a skladování	7,7	143,1	3,2	32,0	16,3	7,4
I	Ubytování, stravování a pohostinství	3,5	141,8	0,9	32,3	16,6	8,8
J	Informační a komunikační činnosti	0,2	147,5	0,6	25,6	14,8	3,0
K	Peněžnictví a pojišťovnictví						
L	Činnosti v oblasti nemovitostí	1,1	145,5	1,3	29,0	11,5	5,6
M	Profesní, vědecké a technické činnosti	3,4	144,3	0,8	29,6	16,3	3,3
N	Administrativní a podpůrné činnosti	0,5	145,6	4,8	33,0	15,9	9,0
O	Veřejná správa, obrana, sociální zabezp.	283,0	139,6	1,6	33,4	17,0	6,4
P	Vzdělávání	226,3	133,5	0,2	40,5	23,4	5,8
Q	Zdravotní a sociální péče	147,8	143,0	5,3	31,8	16,8	8,1
R	Kulturní, zábavní a rekreační činnosti	25,0	145,6	0,9	28,4	15,4	5,3
S	Ostatní činnosti	0,7	149,0	2,3	29,8	17,6	8,6
CELKEM - platová sféra ČR		703,7	138,7	1,9	35,1	18,9	6,6

Měsíční odpracovaná a neodpracovaná doba podle hlavních tříd a tříd zaměstnání CZ-ISCO

hlavní třída / třída zaměstnání CZ-ISCO	počet zaměst.	odpracovaná doba		neodpracovaná doba		
		celkem	z toho přesčas	celkem	z toho	
					dovolená	nemoc
tis. osob	hod/měs	hod/měs	hod/měs	hod/měs	hod/měs	
D Manuální pracovníci	146,8	140,4	2,2	32,7	16,0	9,7
T Nemanuální pracovníci	556,9	138,2	1,8	35,7	19,7	5,8
manuální pracovníci - zaměstnanci s převážně manuálním charakterem práce (hlavní třída CZ-ISCO 6-9, vybraná zaměstnání hl. třídy 5)						
nemanuální pracovníci - zaměstnanci s převážně nemanuálním charakterem práce (hlavní třída CZ-ISCO 1-4, vybraná zaměstnání hl. třídy 5)						
0 Zaměstnanci v ozbrojených silách	27,1	135,7	0,3	41,7	19,7	6,3
01 Generálové a důstojníci v ozbrojených silách	6,9	136,6	0,5	40,5	19,6	4,4
02 Poddůstojníci v ozbrojených silách	9,2	134,1	0,1	43,7	19,8	8,6
03 Ostatní zaměstnanci v ozbrojených silách	11,0	136,4	0,4	40,9	19,6	5,5
1 Řídící pracovníci	30,5	140,8	0,7	32,8	20,6	2,8
11 Nejvyšší státní úředníci, nejvyšší představitelé společností	3,1	144,5	0,1	29,0	16,3	3,0
12 Řídící prac.správy podniku, obchod., admin. a pod. činností	5,3	144,5	0,3	29,5	15,9	3,5
13 Řídící pracovníci výroby, IT, vzdělávání a příbuzných oborů	21,0	138,9	0,8	34,6	22,7	2,5
14 Řídící prac.ubyt.,strav.služeb,obchodu,ost.řídící pracovníci	1,0	148,4	0,9	26,2	15,6	3,3
2 Specialisté	226,1	136,3	1,7	38,8	22,6	5,1
21 Specialisté v oblasti vědy a techniky	10,8	142,6	0,7	31,5	16,3	4,4
22 Specialisté v oblasti zdravotnictví	28,8	152,2	11,8	29,9	17,1	5,0
23 Specialisté v oblasti výchovy a vzdělávání	144,5	130,8	0,1	43,2	26,0	5,2
24 Specialisté v obchodní sféře a veřejné správě	21,7	142,1	0,2	31,9	16,2	4,9
25 Specialisté v oblasti ICT	3,8	144,6	0,8	29,8	15,9	4,0
26 Specialisté obl. právní, sociální, kulturní a příbuz.oblastí	16,5	142,4	0,2	31,3	16,9	4,9
3 Techničtí a odborní pracovníci	186,8	140,6	2,5	31,8	16,8	6,4
31 Techničtí a odborní pracovníci v oblasti vědy a techniky	12,5	141,8	1,2	31,9	16,0	6,9
32 Odborní pracovníci v oblasti zdravotnictví	34,9	142,9	6,1	30,6	16,9	7,3
33 Odborní pracovníci v obchodní sféře a veřejné správě	123,8	139,6	1,9	32,2	17,0	6,1
34 Odborní pracovníci v obl.práva,kultury,sportu,příbuz.oborech	11,9	141,3	0,6	32,9	16,3	6,6
35 Technici v oblasti ICT	3,4	145,1	1,3	29,3	16,0	4,3
4 Úředníci	41,7	141,5	0,4	32,2	15,6	6,3
41 Všeobecní admin.pracovníci,sekretáři,pracovníci zadávání dat	15,3	141,3	0,3	32,3	16,0	6,6
42 Pracovníci informačních služeb,na přepážkách,v příb.oborech	2,2	141,9	1,2	31,5	15,7	6,9
43 Úředníci pro zpracování číselných údajů a v logistice	5,9	143,7	0,9	30,2	15,8	5,3
44 Ostatní úředníci	18,3	140,9	0,3	33,0	15,2	6,2

**Měsíční odpracovaná a neodpracovaná doba
podle hlavních tříd a tříd zaměstnání CZ-ISCO**

hlavní třída / třída zaměstnání CZ-ISCO		počet zaměst. tis. osob	odpracovaná doba		neodpracovaná doba		
			celkem hod/měs	z toho přesčas hod/měs	celkem hod/měs	z toho	
						dovolená hod/měs	nemoc hod/měs
5	Pracovníci ve službách a prodeji	126,8	137,7	2,3	34,2	17,6	8,9
51	Pracovníci v oblasti osobních služeb	40,1	141,3	0,7	32,8	15,8	9,0
52	Pracovníci v oblasti prodeje	1,5	143,9	1,5	30,6	15,5	7,0
53	Pracovníci osob.péče ve vzdělávání,zdravotnictví,příbuz.obl.	57,4	134,1	2,2	37,2	19,0	10,0
54	Pracovníci v oblasti ochrany a ostrahy	27,8	139,4	4,9	30,0	17,5	6,7
6	Kvalifikovaní pracovníci v zemědělství,lesnictví a rybářství	1,8	141,2	2,6	34,9	15,9	10,4
61	Kvalifikovaní pracovníci v zemědělství	1,5	141,3	2,8	35,1	16,1	10,5
62	Kvalifikovaní pracovníci v lesnictví, rybářství a myslivosti	0,3	140,3	1,7	34,2	14,8	9,8
7	Řemeslníci a opraváři	7,9	143,4	3,1	32,6	15,8	8,9
71	Řemeslníci,kvalif.pracovníci na stavbách(kromě elektrikářů)	2,2	142,5	3,1	33,7	15,8	10,2
72	Kovodělníci,strojírenští dělníci,pracovníci v příb.oborech	3,1	143,2	2,5	32,2	15,9	8,3
73	Pracovníci v obl.uměleckých a tradičních řemesel, polygrafie	0,3	144,1	2,3	31,7	15,5	7,6
74	Pracovníci v oboru elektroniky a elektrotechniky	1,2	145,6	5,7	32,2	15,9	8,4
75	Zpracovatelé potravin,dřeva,textilu,pracovníci příbuz.oborů	1,1	143,0	2,0	32,0	15,8	8,7
8	Obsluha strojů a zařízení, montéři	12,0	145,7	5,9	32,4	15,8	8,6
81	Obsluha stacionárních strojů a zařízení	2,3	143,7	3,3	31,7	15,0	8,5
83	Řidiči a obsluha pojezdých zařízení	9,5	146,1	6,5	32,5	16,0	8,7
9	Pomocní a nekvalifikovaní pracovníci	43,1	140,6	1,2	34,0	15,6	10,5
91	Uklízeči a pomocníci	27,6	140,2	0,8	34,0	15,6	10,4
92	Pomocní pracovníci v zemědělství, lesnictví a rybářství	0,4	144,9	3,2	32,8	15,7	10,8
93	Pomocní pracovníci těžby,staveb.,výroby,dopravy a příb.ob.	1,5	141,3	2,8	34,5	15,7	11,2
94	Pomocní pracovníci při přípravě jídla	1,7	140,1	1,7	35,1	15,5	10,8
96	Pracovníci s odpady a ostatní pomocní pracovníci	11,8	141,5	1,7	33,7	15,4	10,7
CELKEM - platová sféra ČR		703,7	138,7	1,9	35,1	18,9	6,6

**Měsíční odpracovaná a neodpracovaná doba
podle podskupin a kategorií zaměstnání CZ-ISCO**

podskupina zaměstnání / kategorie zaměstnání CZ-ISCO	počet zaměst. tis. osob	odpracovaná doba		neodpracovaná doba		
		celkem hod/měs	z toho přesčas hod/měs	celkem hod/měs	z toho	
					dovolená hod/měs	nemoc hod/měs
0110 Generálové a důstojníci v ozbrojených silách	6,9	136,6	0,5	40,5	19,6	4,4
01102 Vyšší důstojníci v ozbrojených silách	2,4	135,2	0,3	41,0	19,5	4,2
01103 Nižší důstojníci v ozbrojených silách	4,4	137,4	0,6	40,2	19,7	4,6
0210 Poddůstojníci v ozbrojených silách	9,2	134,1	0,1	43,7	19,8	8,6
0310 Ostatní zaměstnanci v ozbrojených silách	11,0	136,4	0,4	40,9	19,6	5,5
03101 Praporčíci v ozbrojených silách	8,6	136,0	0,5	41,4	19,8	5,3
1112 Nejvyšší státní úředníci	1,9	144,2	0,1	29,6	16,1	3,2
11123 Nejvyšší státní úředníci ústředních státních orgánů	0,4	145,1	0,1	28,4	15,9	1,7
11125 Nejvyšší státní úředníci veřejné správy(kr.ústř.stát.orgánů)	1,0	143,8	0,1	30,4	16,0	4,1
1113 Představitelé samosprávy	0,2	145,6	0,4	28,1	15,4	4,0
1120 Nejvyšší představitelé společností (kromě zájm. a příb.org.)	0,9	144,9	0,2	28,2	17,1	2,6
11201 Nejvyšší představitelé velkých společností a institucí	0,4	144,4	0,2	29,1	17,7	2,7
11202 Nejvyšší představitelé středních společností a institucí	0,4	145,0	0,1	27,5	16,4	2,4
11203 Nejvyšší představitelé malých společností a institucí	0,2	145,7	0,3	27,8	17,0	3,2
1211 Řídicí pracovníci v oblasti financí (kr.fin.,pojišť.služeb)	1,4	144,4	0,4	28,9	15,9	3,3
12111 Ekonomičtí a finanční náměstci (ředitelé)	0,3	146,9	0,3	27,2	15,9	2,1
12112 Řídicí pracovníci ekonomiky, financí (kr.fin.,pojišť.služeb)	0,9	143,5	0,4	29,4	16,1	3,7
12113 Řídicí pracovníci v oblasti účetnictví a kontrolingu	0,2	144,2	0,3	29,4	15,5	3,1
1212 Řídicí pracovníci v oblasti lidských zdrojů	0,7	144,0	0,2	31,8	15,9	5,1
12122 Řídicí pracovníci v oblasti personální	0,2	142,1	0,6	31,8	15,3	6,5
12123 Řídicí pracovníci v oblasti zaměstnanosti	0,4	144,6	0,0	32,7	16,4	4,8
1219 Ostatní řídicí pracovníci správy podniku a pod. činnosti	2,3	144,2	0,4	29,8	15,9	3,7
12192 Řídicí pracovníci hospodaření s majetkem státu a organizací	0,6	144,5	0,4	29,4	16,0	3,4
12196 Řídicí prac.zahr.vztahů a služeb, vnitř.věcí státu a reg.rozvoje	0,4	143,6	0,4	30,6	16,1	3,8
1221 Řídicí pracovníci v obchodu, marketingu a v příb. oblastech	0,2	146,5	0,3	27,9	16,3	3,8
1223 Řídicí pracovníci v oblasti výzkumu a vývoje	0,2	146,1	0,2	27,3	16,3	2,1
1311 Řídicí pracovníci v zemědělství, lesnictví a příb. oborech	0,6	145,9	0,5	27,7	15,5	2,4
13112 Řídicí pracovníci v zemědělství a zahradnictví	0,2	146,9	0,7	27,2	16,4	2,2
13115 Řídicí pracovníci v oblasti životního prostředí	0,3	145,0	0,2	28,6	15,5	2,6
1323 Řídicí pracovníci ve stavebnictví a zeměměřictví	0,2	145,8	0,2	27,6	15,3	3,4
1324 Řídicí pracovníci v dopravě, logistice a příbuzných oborech	0,4	146,1	1,6	28,7	16,2	3,3
13243 Řídicí pracovníci v oblasti dopravy	0,3	146,4	1,5	28,2	16,2	2,9
1330 Řídicí pracovníci v oblasti ICT	0,4	147,1	1,1	27,5	15,6	2,5
13302 Řídicí pracovníci v oblasti inf. technolog. a činnosti	0,3	148,0	1,2	26,8	15,5	2,5
1341 Řídicí pracovníci v oblasti péče o děti	3,9	136,3	0,1	37,2	25,7	3,1
13411 Řídicí prac.předškol.výchovy (kr.žáků se spec.vzděl.potřeb.)	2,9	136,0	0,1	37,6	25,8	3,2
13413 Řídicí pracovníci v oblasti mimoškolní výchovy	0,3	138,7	0,2	35,0	25,4	1,9
1342 Řídicí pracovníci v oblasti zdravotnictví	1,3	151,3	6,4	28,3	17,2	2,7
13422 Primáři v oblasti zdravotnictví	0,4	158,8	12,8	27,3	17,9	1,8
13424 Vrchní sestry v oblasti zdravotnictví	0,5	146,2	2,4	29,5	17,2	3,4
1343 Řídicí pracovníci v oblasti péče o seniory	0,4	144,4	0,2	30,3	15,5	5,7
1344 Řídicí pracovníci v sociální oblasti (kromě péče o seniory)	0,9	144,7	0,3	30,0	17,6	3,8
13441 Řídicí pracovníci důchod., nemoc., sociálních a jiných dávek	0,5	145,4	0,4	29,8	16,1	4,8

**Měsíční odpracovaná a neodpracovaná doba
podle podskupin a kategorií zaměstnání CZ-ISCO**

podskupina zaměstnání / kategorie zaměstnání CZ-ISCO	počet zaměst. tis. osob	odpracovaná doba		neodpracovaná doba		
		celkem hod/měs	z toho přesčas hod/měs	celkem hod/měs	z toho	
					dovolená hod/měs	nemoc hod/měs
13442 Řídicí pracovníci pobytových soc. služeb (kr.péče o seniory)	0,3	143,1	0,1	30,6	20,2	2,3
1345 Řídicí pracovníci v oblasti vzdělávání	9,8	136,2	0,1	37,5	25,7	1,8
13451 Řídicí pracovníci na ZŠ	6,2	136,1	0,1	37,6	25,9	1,9
13452 Řídicí pracovníci na SŠ	1,9	136,3	0,1	37,7	25,9	1,7
1349 Řídicí pracovníci knihoven, muzeí, práva a bezpečnosti apod.	2,9	139,0	2,0	29,8	17,8	3,1
13491 Řídicí pracovníci knihoven, muzeí a v příbuzných oblastech	0,4	147,2	0,2	26,2	15,8	3,2
13492 Řídicí pracovníci obrany, bezpečnosti státu, požární ochrany	1,8	137,6	3,0	30,5	18,4	3,7
13494 Řídicí pracovníci v právní oblasti	0,2	141,0	0,0	29,8	16,6	2,3
1412 Řídicí pracovníci v oblasti stravovacích služeb	0,2	146,4	0,4	27,5	15,3	4,7
14125 Řídicí pracovníci ve školních jídelnách	0,2	146,6	0,2	27,0	15,8	4,0
1431 Řídicí pracovníci kultury, vydavatelství, sportu, zábavy	0,4	151,3	1,2	23,6	15,4	1,7
1439 Řídicí pracovníci CK, nemovitostí, osob., oprav. aj. služeb	0,3	146,4	0,8	28,0	15,4	4,4
2131 Biologové, botanici, zoologové a příbuzní specialisté	1,3	145,2	3,1	31,4	17,7	3,5
2132 Specialisté v zemědělství, lesnictví, rybářství a vod.hosp.	1,6	143,1	0,2	30,3	15,5	4,2
2133 Specialisté ochrany životního prostředí (kr.přům.ekologie)	1,8	141,7	0,2	31,9	15,8	4,7
2141 Specialisté v oblasti průmysl.inženýrství a příbuz.oblastech	1,4	141,9	0,3	32,2	16,4	4,3
2211 Praktičtí lékaři	1,4	166,2	23,3	29,0	16,8	3,7
2212 Lékaři specialisté	10,1	163,8	20,6	29,3	17,5	3,2
22121 Lékaři v interních oborech	1,9	161,8	18,6	29,6	17,9	3,4
22122 Lékaři v chirurgických oborech	1,2	168,7	24,6	28,3	17,3	2,7
22128 Lékaři bez atestace (kromě oborů praktického lékařství)	2,5	167,2	23,4	29,3	16,6	3,0
2221 Všeobecné sestry se specializací	12,2	145,1	7,1	29,4	17,0	6,4
22211 Staniční sestry (kromě sester v oblasti porodní asistence)	2,6	148,2	6,1	29,7	17,3	5,2
22212 Sestry pro intenzivní péči (vč. pediatrie a neonatologie)	2,9	146,4	9,7	28,6	17,0	6,3
22214 Sestry pro pediatrii	1,8	141,9	5,0	28,4	16,1	7,2
2263 Specialisté v oblasti ochrany veřejného zdraví	1,1	138,9	0,2	34,7	16,5	4,8
2320 Učitelé odb.předmětů, prakt.vyučování, odb.výcviku, lektori	13,0	131,4	0,2	42,9	26,1	4,3
23201 Učitelé odborných předmětů (kr. žáků se spec.vzděl.potřeb.)	7,1	131,2	0,2	43,1	26,3	3,8
23203 Učitelé odborného výcviku (kr. žáků se spec.vzděl.potřeb.)	4,9	131,4	0,2	43,0	26,1	4,9
2330 Učitelé SŠ (kr.odborných předmětů), konzervatořích, 2.st.ZŠ	46,5	130,2	0,2	43,9	26,3	4,4
23301 Učitelé všeobecně vzdělávacích předmětů na SŠ	17,3	130,6	0,2	43,5	26,4	3,9
23303 Učitelé na 2. stupni ZŠ	28,6	130,0	0,2	44,1	26,3	4,7
2341 Učitelé na 1. stupni ZŠ	26,7	130,0	0,1	43,9	26,3	5,0
23411 Učitelé na 1. stupni ZŠ (kr. v přípravných třídách ZŠ)	26,5	130,0	0,1	43,9	26,3	5,0
2342 Učitelé v oblasti předškolní výchovy	27,3	131,3	0,0	42,4	25,7	7,0
23526 Vychovatelé pro děti se speciálními vzdělávacími potřebami	3,1	134,0	0,6	40,2	25,7	6,9
2354 Lektori a učitelé hudby na ostatních školách	3,2	133,2	0,1	41,3	26,6	2,8
2355 Lektori a učitelé umění na ostatních školách	1,5	132,7	0,1	41,7	26,2	3,1
2359 Spec.pedagog., vychovatelé (kr.spec.vzděl.potř.), ost.pedagog.	14,1	131,2	0,2	43,0	25,5	6,0
23591 Speciální pedagogové	1,7	130,7	0,1	43,5	25,3	5,6
23593 Vychovatelé (kr.vychovatelů pro osoby se spec.vzděl.potřeb.)	9,9	129,7	0,1	44,4	26,0	6,4
23594 Pedagogové volného času	1,6	137,3	0,6	37,1	25,3	4,0
2411 Specialisté v oblasti účetnictví	3,6	144,3	0,3	29,5	15,9	4,1

**Měsíční odpracovaná a neodpracovaná doba
podle podskupin a kategorií zaměstnání CZ-ISCO**

podskupina zaměstnání / kategorie zaměstnání CZ-ISCO	počet zaměst. tis. osob	odpracovaná doba		neodpracovaná doba		
		celkem hod/měs	z toho přesčas hod/měs	celkem hod/měs	z toho	
					dovolená hod/měs	nemoc hod/měs
24111 Hlavní účetní	1,8	146,3	0,4	27,3	15,7	3,8
24222 Specialisté v oblasti strategie a politiky organizací	14,9	141,4	0,2	32,6	16,4	5,0
24222 Spec. analytici, metodici v obl.politiky firem a veř.správy	2,5	140,5	0,0	34,5	16,4	6,7
24225 Specialisté v obl. hospodaření s majetkem státu a organizací	2,5	141,3	0,1	32,5	16,3	5,2
24227 Specialisté v obl. správy školství, kultury a zdravotnictví	1,6	142,8	0,2	30,8	16,0	4,2
24228 Specialisté v oblasti vnitřních věcí státu a region. rozvoje	1,5	143,1	0,2	31,9	16,2	3,8
2522 Systémoví administrátoři, správci počítačových sítí	1,8	144,5	0,8	29,8	15,9	4,1
2612 Asistenti soudců a příbuzní pracovníci	2,1	142,2	0,0	31,3	16,3	5,6
26123 Asistenti soudců	1,1	143,4	0,0	30,1	16,3	4,4
2619 Podnik.právnicki, právníci legislativci a os.spec.v obl.práva	3,1	141,3	0,1	32,7	16,0	5,0
26195 Podnikoví právníci	1,2	141,2	0,1	33,3	16,0	5,2
2621 Specialisté archiváři,kurátoři a správci památkových objektů	1,7	143,7	0,2	29,9	16,1	4,5
2634 Psychologové	1,6	134,4	0,3	39,9	22,8	5,3
2635 Specialisté v sociální oblasti	3,0	139,4	0,5	34,6	16,4	6,5
26351 Sociální prac.spec. a další spec.v soc. obl.ve veřejné správě	1,4	138,8	0,3	35,2	16,5	6,5
2652 Hudebníci, zpěváci a skladatelé	1,9	149,5	0,0	23,8	16,5	2,9
3112 Stavební technici	3,2	141,6	0,3	32,0	15,9	6,1
31124 Stavební technici přípravy a realizace investic, inženýringu	1,1	141,9	0,2	31,4	15,8	5,4
3118 Technici kartografové,zeměměřiči,pracovníci v příbuz.oborech	3,1	140,0	0,0	33,4	16,4	9,7
3119 Technici v ost.obor.(textil.,kožed'.,polygraf., dřev.apod)	2,7	142,8	2,5	30,5	15,8	6,6
31198 Technici bezp. práce, ochrany zdraví, racionalizace výroby	1,4	142,2	2,8	29,2	15,8	7,1
3211 Technici a asistenti pro obsluhu lékařských zařízení	1,5	150,8	13,7	33,8	19,1	6,6
32112 Radiologičtí asistenti	1,3	150,7	14,3	34,3	19,3	6,9
3212 Odborní laboranti, laboratorní asistenti v obl.zdravotnictví	3,0	144,6	7,8	34,5	18,5	7,2
32121 Zdravotní laboranti	2,8	144,7	8,1	34,5	18,5	7,2
3221 Všeobecné sestry bez specializace	19,7	141,7	5,0	29,8	16,4	7,6
32211 Všeobecné sestry bez specializace (kr.dětských sester)	19,3	141,7	5,0	29,8	16,5	7,6
3255 Odborní pracovníci v oblasti rehabilitace	1,0	139,5	0,8	34,7	16,7	8,6
3256 Praktické sestry	3,1	142,0	6,3	29,3	16,1	7,8
3258 Zdravotničtí záchranáři	3,1	149,4	13,6	27,4	18,4	4,9
3313 Odborní pracovníci účetnictví, ekonomiky, personalistiky	16,4	143,0	0,3	30,8	15,9	5,1
33131 Odborní účetní všeobecní	6,3	144,4	0,2	29,3	15,9	4,4
33132 Odborní účetní mzdoví	2,0	143,9	0,8	30,4	15,4	4,6
33133 Odborní účetní finanční a investiční	2,4	142,5	0,2	31,2	16,1	5,6
33137 Odborní pracovníci kalkulací, cen, nákladů a rozpočtů	1,3	140,6	0,1	34,3	16,7	6,3
33138 Odborní pracovníci v oblasti personalistiky, ekonomové práce	1,0	141,7	0,5	32,5	15,6	6,3
3333 Odborní pracovníci úřadů práce a pracovních agentur	2,7	140,3	0,0	36,5	16,5	8,9
3339 Obchod.,reklamační ref.,prac.propag.a reklamy,ost.zprostřed.	1,1	145,9	1,2	28,9	15,6	4,6
3341 Vedoucí v oblasti administrativních agend	3,2	142,5	0,2	31,0	15,6	4,7
3342 Odborní administrativní pracovníci v právní oblasti	2,7	140,3	0,1	33,3	16,3	7,2
3343 Odborní pracovníci v administrativě a správě organizace	31,0	140,7	0,4	32,6	16,1	5,9
33431 Odborní asistenti v administrativě	6,8	141,9	0,3	31,8	15,9	5,6
33432 Odborní pracovníci hospodářské správy	6,3	140,4	0,4	32,4	16,6	5,7

**Měsíční odpracovaná a neodpracovaná doba
podle podskupin a kategorií zaměstnání CZ-ISCO**

podskupina zaměstnání / kategorie zaměstnání CZ-ISCO	počet zaměst. tis. osob	odpracovaná doba		neodpracovaná doba		
		celkem hod/měs	z toho přesčas hod/měs	celkem hod/měs	z toho	
					dovolená hod/měs	nemoc hod/měs
33433 Odborní pracovníci organizace a řízení	3,0	140,8	0,2	32,9	14,7	5,3
33436 Odbor.prac.zahr.vztahů a služeb,vnitř.věcí státu a reg.rozvoje	3,1	137,6	1,1	34,2	17,4	6,6
33437 Odborní pracovníci správy školství, kultury a zdravotnictví	1,6	142,9	0,3	31,2	16,2	5,1
3351 Pracovníci Celní správy ČR	3,4	131,0	1,5	33,7	18,7	1,1
3352 Pracovníci veřejné správy v oblasti daní	10,8	136,3	0,0	37,1	16,1	7,7
3353 Pracovníci veřejné správy v oblasti sociálních, jiných dávek	9,0	140,3	0,3	34,3	16,3	9,6
3354 Pracovníci veřejné správy vydávající různá povolení	1,7	140,1	0,2	33,6	16,3	6,5
3355 Policejní inspektoři, komisaři a radové Policie ČR	38,2	138,1	5,4	30,0	18,7	5,8
33551 Inspektoři Policie ČR	17,2	140,7	6,4	28,5	18,6	6,9
33552 Vrchní inspektoři Policie ČR	8,8	137,2	4,7	30,1	18,8	5,1
33553 Komisaři Policie ČR	6,2	135,6	4,8	31,9	18,8	4,6
33554 Vrchní komisaři Policie ČR	4,4	134,2	4,2	32,7	18,5	5,2
33555 Radové Policie ČR	1,7	136,0	3,8	30,4	18,6	3,8
3359 Pracovníci veřejné správy v oblasti státních regulací j.n.	1,7	141,9	0,5	33,8	16,1	6,2
3411 Odborní pracovníci v právní obl.,bezpečnosti,příbuz.oborech	1,2	141,7	2,3	32,6	16,2	6,5
3412 Odborní pracovníci v sociální oblasti	7,8	139,9	0,3	34,3	16,2	7,3
34121 Sociální prac. a ost. odborní prac. v soc.obl. ve veřejné správě	3,5	139,1	0,3	35,9	16,1	8,1
34124 Sociální pracovníci péče o seniory (kr.péče o zdr.postiž.)	1,1	141,2	0,3	32,5	16,0	7,0
3511 Technici provozu ICT, technici programátoři	1,2	144,6	1,5	29,6	16,1	4,7
3513 Technici počítačových sítí a systémů	1,1	144,1	0,7	30,6	16,2	4,5
4110 Všeobecní administrativní pracovníci	11,1	141,7	0,4	31,9	15,9	6,2
4120 Sekretáři (všeobecní)	2,2	142,0	0,2	31,6	16,0	5,4
4131 Pracovníci pro zpracování textů, písaři	1,8	138,3	0,1	35,3	16,3	9,9
41312 Písaři	1,8	138,1	0,1	35,5	16,3	10,0
4132 Pracovníci pro zadávání dat	0,2	140,6	0,5	33,0	16,1	7,4
4214 Inkasisté pohledávek a příbuzní pracovníci	0,4	135,6	0,0	37,8	16,0	6,2
4225 Pracovníci v informačních kancelářích	0,5	143,6	0,6	30,4	15,7	6,2
4226 Recepční (kr.recepčních v hotelích, ubytovacích zařízeních)	0,4	142,5	1,7	29,9	15,8	8,5
4229 Pracovníci informačních služeb j.n.	0,3	143,1	0,9	31,4	15,5	6,7
4311 Úředníci v oblasti účetnictví	3,1	144,4	0,2	29,1	15,7	4,6
43111 Účetní všeobecní	2,2	144,7	0,2	28,9	15,8	4,6
43112 Účetní finanční a investiční	0,3	144,7	0,2	28,7	15,4	4,0
4312 Úředníci v oblasti statistiky, finančnictví a pojišťovnictví	0,6	139,3	0,1	34,1	16,0	7,9
43122 Úředníci v oblasti financí	0,2	140,9	0,1	32,8	16,1	4,5
4313 Mzdoví účetní	0,6	144,0	0,5	29,9	15,8	4,9
4321 Úředníci ve skladech	0,7	140,3	0,7	33,8	15,8	7,5
4323 Pracovníci v dopravě a přepravě	0,9	146,3	3,8	28,3	16,0	4,4
43232 Dopravní dispečeri	0,3	147,6	6,6	26,2	15,3	4,4
43233 Provozní technici v dopravě	0,3	144,6	1,7	28,8	16,3	3,9
4411 Knihovníci	4,0	142,9	0,4	31,1	15,2	6,4
4412 Pracovníci poštovního provozu (kromě úředníků na přepážkách)	0,3	138,8	0,2	34,9	15,1	9,8
4415 Pracovníci evidence dat a archivů	2,2	139,0	0,2	34,7	16,2	8,4
4416 Personální referenti	1,0	142,6	0,7	31,5	15,8	6,0

**Měsíční odpracovaná a neodpracovaná doba
podle podskupin a kategorií zaměstnání CZ-ISCO**

podskupina zaměstnání / kategorie zaměstnání CZ-ISCO	počet zaměst. tis. osob	odpracovaná doba		neodpracovaná doba		
		celkem hod/měs	z toho přesčas hod/měs	celkem hod/měs	z toho	
					dovolená hod/měs	nemoc hod/měs
4419 Úředníci správy škol.,kult.,zdravot.,vniř.věcí státu a ost.	10,8	140,4	0,2	33,4	15,0	5,7
44191 Úředníci vnitřních věcí státu a regionálního rozvoje	2,3	139,9	0,4	33,9	16,0	6,6
44192 Úředníci zahraničních vztahů a služeb	0,6	143,4	0,2	30,3	18,1	2,8
44193 Úředníci v oblasti správy školství, kultury a zdravotnictví	1,0	142,9	0,4	31,2	15,9	5,0
44194 Úředníci v oblasti správy průmyslu a dopravy	0,5	138,6	0,1	35,0	15,7	6,8
5120 Kuchaři (kromě šéfkuchařů), pomocní kuchaři	22,7	139,5	0,6	34,5	15,8	10,4
51201 Kuchaři (kromě šéfkuchařů)	17,1	139,9	0,6	34,2	15,8	10,2
51203 Pomocní kuchaři	5,5	138,4	0,4	35,5	15,6	11,2
5151 Vedoucí provozu stravovacích, ubytovacích a dalších zařízení	5,0	143,7	0,5	30,2	15,9	6,1
51511 Vedoucí provozu školních jídelen a menz	3,4	143,4	0,2	30,1	15,9	5,7
51512 Vedoucí provozu ubyt.,strav., pohostinství (kr.škol.jídelen)	0,9	143,7	1,2	30,6	16,3	6,7
5153 Správci objektů	9,8	143,5	0,7	30,7	15,7	7,2
5164 Chovatelé,ošetřovatelé zvířat v zaříz.pro chov,příbuz.prac.	0,7	144,6	1,9	29,9	15,9	7,4
5230 Pokladníci a prodavači vstupenek a jízdenek	1,1	143,2	1,0	30,8	15,6	6,8
52302 Pokladníci v organizacích	0,6	142,8	0,6	31,2	15,8	6,2
5312 Asistenti pedagogů	17,6	127,6	0,1	46,6	25,3	7,5
53121 Asistenti učitelů	11,6	126,9	0,0	47,4	25,5	7,4
53122 Asistenti vychovatelů	5,9	129,0	0,3	45,3	25,0	7,8
5321 Ošetřovatelé a prac. sociálních služeb v obl. pobytové péče	23,5	134,4	1,5	33,3	16,0	11,6
53211 Ošetřovatelé v oblasti pobytové péče	2,3	137,2	4,2	32,6	16,1	11,1
53212 Pracovníci přímé obslužné péče v oblasti pobytové péče	18,7	134,1	1,2	33,1	15,8	11,8
5322 Ošetřovatelé a prac.soc.slужeb v obl.ambul. služeb,dom. péče	2,5	138,3	1,4	35,6	16,0	12,5
53222 Prac.přímé obslužné péče ambul. služeb,pečovatelé dom.péče	1,8	137,5	1,4	36,2	15,9	13,4
5329 Sanitáři,laboratorní pracovníci,ost.prac.ve zdrav.a soc.obl.	13,5	141,2	6,6	32,3	16,8	9,9
53295 Sanitáři	10,2	140,7	5,9	32,8	16,5	10,5
53296 Řidiči vozidel zdravotnické záchranné služby	1,8	149,2	14,5	28,0	18,9	5,5
5411 Příslušníci HZS ČR,hasiči ostatních jednotek požární ochrany	9,7	138,6	2,1	26,2	19,2	4,5
54111 Příslušníci v jednotkách požární ochrany HZS ČR	7,5	139,7	1,9	24,7	19,2	4,3
5412 Policisté	8,1	138,8	3,8	31,3	15,5	8,2
54125 Strážníci	7,9	138,8	3,8	31,3	15,5	8,2
5413 Pracovníci vězeňské služby	6,6	138,8	10,6	34,5	18,8	7,3
5414 Pracovníci ostrahy a bezpečnostních agentur	2,8	143,5	4,6	29,4	15,2	8,4
54141 Vrátní	1,9	142,5	3,5	30,0	15,3	8,8
54142 Pracovníci ostrahy, strážní	0,7	146,6	7,3	27,4	15,1	6,7
6111 Pěstitelé zemědělských plodin	0,1	134,9	1,0	40,0	16,0	11,4
6113 Zahradníci a pěstitelé v zahradnických školkách	1,1	140,4	2,3	35,3	16,2	10,4
61131 Zahradníci pro pěstování zahradních rostlin	0,7	140,3	2,0	35,1	16,3	10,2
61132 Zahradníci krajináři	0,1	138,6	4,2	39,0	16,0	13,0
6121 Chovatelé hospodářských zvířat (kromě drůbeže)	0,2	148,9	7,4	33,1	15,6	12,2
61211 Chovatelé a ošetřovatelé koní	0,1	150,8	6,7	31,1	15,8	10,5
6210 Kvalifikovaní pracovníci v lesnictví a příbuzných oblastech	0,3	140,2	1,7	34,3	14,8	9,9
62101 Kvalifikovaní pracovníci pro pěstění a ošetřování lesa	0,1	141,0	1,5	33,4	14,9	9,1
62102 Kvalifikovaní pracovníci pro těžbu dřeva	0,1	135,9	2,4	38,9	14,3	12,9

**Měsíční odpracovaná a neodpracovaná doba
podle podskupin a kategorií zaměstnání CZ-ISCO**

podskupina zaměstnání / kategorie zaměstnání CZ-ISCO	počet zaměst. tis. osob	odpracovaná doba		neodpracovaná doba		
		celkem hod/měs	z toho přesčas hod/měs	celkem hod/měs	z toho	
					dovolená hod/měs	nemoc hod/měs
7112 Zedníci, kamnáři, dlaždiči a montéři suchých staveb	0,6	139,1	2,3	36,4	15,5	12,6
71121 Zedníci (kromě zedníků ohnivzdorného zdiva)	0,5	139,4	2,4	36,3	15,5	12,5
7115 Tesaři a stavební truhláři	0,1	142,6	2,5	33,4	16,7	8,2
71151 Tesaři	0,1	141,5	2,8	34,9	17,1	8,9
7119 Kvalifik.staveb.dělníci,staveb.údržbáři budov,montéři apod.	0,9	144,1	2,9	31,9	16,0	9,1
71191 Stavební údržbáři budov a inženýrských děl	0,3	141,6	1,6	33,2	15,7	9,3
71194 Stavební montéři (kromě montérů suchých staveb)	0,3	147,1	1,4	27,6	16,1	6,4
71195 Kvalifikovaní stavební dělníci hlavní stavební výroby	0,2	143,3	5,7	35,5	16,2	11,6
7126 Instalatéři,potrubaři,stavební zámečníci a stavební klempíři	0,5	142,7	3,9	34,4	15,8	10,2
71261 Stavební instalatéři	0,2	141,3	2,6	34,6	16,2	9,5
71263 Instalatéři vodovodů	0,1	143,2	5,0	35,0	14,9	12,3
71264 Instalatéři ústředního topení	0,1	143,4	5,9	35,4	15,6	10,7
71266 Stavební zámečníci	0,0	145,9	3,8	31,7	16,1	7,8
7131 Malíři (vč.stavebních lakýrníků a natěračů), tapetáři	0,1	145,2	3,3	31,4	15,8	8,2
71311 Malíři interiérů	0,1	145,3	3,4	31,5	15,8	8,3
7222 Nástrojáři a příbuzní pracovníci	2,2	143,9	2,5	31,7	15,6	8,4
72222 Zámečníci strojů	0,1	141,0	3,2	34,6	16,0	8,7
72223 Provozní zámečníci, údržbáři	2,1	144,0	2,5	31,6	15,6	8,5
7231 Mechanici a opraváři motorových vozidel	0,6	141,0	2,5	33,8	16,6	7,9
72311 Mechanici a opraváři osobních automobilů	0,2	144,6	2,9	31,0	16,9	6,1
72312 Mechanici a opraváři nákladních automobilů	0,3	137,9	2,0	36,0	16,5	9,8
7233 Mechanici a opraváři zeměděl.,průmysl. a j.strojů, zařízení	0,2	144,4	3,6	32,0	16,1	7,7
72334 Mechanici a opraváři zeměděl. a lesnických strojů a zařízení	0,0	142,5	3,0	34,0	16,5	9,1
7311 Výrobci, mechanici, opraváři přesných přístrojů a zařízení	0,1	145,3	7,1	34,3	16,6	8,1
73112 Výrobci,mechanici, opraváři měř.,regul.zařízení (kr.elektro)	0,0	149,6	10,0	32,3	16,5	5,8
7317 Tradiční zpracovatelé dřeva, proutí a příbuzných materiálů	0,1	148,2	1,6	26,9	15,4	6,1
73172 Umělečtí truhláři a řezbáři	0,1	147,2	1,0	27,4	15,8	6,3
7319 Umělečtí kováři,zámečníci,kameníci,štukatéři apod.prac.	0,1	141,6	0,9	32,7	16,0	9,5
73191 Pracovníci zhotovující umělecké výrobky z kovů	0,1	139,8	1,1	34,7	16,0	11,3
7323 Pracovníci konečné úpravy tisku a vazači knih	0,0	140,8	1,3	34,8	13,0	8,2
7411 Stavební a provozní elektrikáři	0,6	146,9	6,5	31,6	16,0	8,1
7412 Elektromechanici	0,4	142,0	3,4	33,8	15,9	9,5
74121 Elektromechanici elektrických zařízení (kr.v dopr.prostřed.)	0,1	142,0	2,7	33,5	16,8	7,1
74123 Provozní elektromechanici	0,3	142,4	3,7	33,4	15,5	10,1
7413 Montéři a opraváři elektrických vedení	0,0	146,0	5,0	32,1	16,3	8,4
7421 Mechanici a opraváři elektronických přístrojů	0,1	158,1	15,6	28,4	15,9	5,6
7522 Truhláři (kr.stavebních) a pracovníci v příbuzných oborech	0,2	141,3	1,6	33,1	14,8	9,0
7531 Krejčí, kožešníci a kloboučníci	0,4	143,1	0,5	30,6	16,3	8,0
75311 Krejčí	0,3	143,0	0,5	30,7	16,3	8,1
7533 Švadleny, šičky, vyšivači a pracovníci v příbuzných oborech	0,3	140,9	1,6	34,1	15,7	10,6
8157 Obsluha strojů v prádelnách a čistírnách	1,2	139,3	0,9	34,9	15,7	10,4
8182 Obsluha parních turbín, kotlů a příbuzných zařízení	0,6	148,8	6,4	27,8	13,5	6,1
81822 Obsluha kotlů na vytápění,výměníků (kr.kotlů lodí,lokomotiv)	0,6	148,8	6,0	27,5	13,1	6,0

**Měsíční odpracovaná a neodpracovaná doba
podle podskupin a kategorií zaměstnání CZ-ISCO**

podskupina zaměstnání / kategorie zaměstnání CZ-ISCO	počet zaměst. tis. osob	odpracovaná doba		neodpracovaná doba		
		celkem hod/měs	z toho přesčas hod/měs	celkem hod/měs	z toho	
					dovolená hod/měs	nemoc hod/měs
8189 Obsluha stacionárních strojů a zařízení j.n.	0,5	148,1	5,4	28,6	15,4	6,4
81891 Obsluha zařízení ve vodáren. a vodohospod.(vč.čistění vody)	0,4	148,0	5,4	28,8	15,2	6,6
8322 Řidiči osobních a malých dodávkových automobilů, taxikáři	2,7	151,1	10,0	30,6	15,9	7,3
83221 Řidiči osobních a malých dodávkových automobilů	2,1	149,5	7,9	31,6	15,9	7,4
83223 Řidiči zdravotnické dopravní služby	0,7	156,3	16,9	27,4	15,7	6,7
8331 Řidiči autobusů, trolejbusů a tramvají	0,4	173,2	18,5	35,1	16,4	6,7
83311 Řidiči autobusů v městské hromadné dopravě	0,4	177,4	19,5	34,8	16,5	6,3
83312 Řidiči autobusů v dálkové přepravě osob	0,1	149,8	13,3	36,8	16,3	9,1
8332 Řidiči nákladních automobilů, tahačů a speciálních vozidel	5,0	142,1	4,4	33,0	16,1	9,5
83321 Řidiči nákladních automobilů (kromě tahačů)	3,7	141,3	4,6	33,6	16,2	10,0
83323 Řidiči popelářských vozů	0,1	151,0	4,1	27,0	15,9	6,6
83324 Řidiči silničních úklidových vozidel	0,4	143,9	3,4	32,9	15,6	9,0
8341 Řidiči a obsluha zemědělských a lesnických strojů	0,6	143,3	3,8	33,5	15,4	9,3
83411 Řidiči a obsluha zemědělských strojů	0,5	143,6	4,0	33,6	15,5	9,3
8342 Obsluha železničních, zemních a příbuzných strojů a zařízení	0,1	145,4	4,5	31,4	15,5	7,9
83422 Obsluha zemních a příbuzných strojů	0,1	145,2	4,4	31,8	15,6	8,2
8344 Obsluha vysokozdvíhacích a jiných vozíků a skladníci	0,6	140,6	2,3	34,8	16,3	8,8
83443 Skladníci, obsluha manipulačních vozíků	0,5	140,7	2,4	34,8	16,3	8,7
9112 Uklízeči a pomocníci v hotelích,admin.,průmysl.a j.objektech	27,1	140,1	0,8	34,1	15,6	10,4
91121 Uklízeči a pomocníci v administrativních objektech	3,9	138,9	0,4	34,8	15,8	10,5
91122 Uklízeči a pomocníci ve zdravotnických,sociálních zařízeních	4,9	139,5	2,4	35,7	15,6	12,9
91123 Uklízeči a pomocníci v ubytovacích a vzdělávacích zařízeních	15,9	140,4	0,3	33,5	15,6	9,6
91127 Uklízeči prodejních prostor	0,4	139,3	0,7	35,2	15,8	11,6
9121 Pracovníci pro ruční praní a žehlení	0,5	140,2	0,4	33,3	16,1	9,6
9333 Pomocní manipulační pracovníci (kromě výroby)	1,1	142,0	2,9	34,3	15,7	11,1
93331 Pomocní skladníci	0,3	141,1	1,7	33,9	16,3	9,1
93333 Pomocní pracovníci obchodního provozu	0,3	142,2	3,3	35,0	15,7	12,1
9412 Pomocníci v kuchyni	1,6	140,1	1,8	35,2	15,5	10,9
9613 Uklízeči veřejných prostranství,čističi kanalizací	8,9	141,1	1,7	34,2	15,4	11,2
96131 Uklízeči veřejných prostranství	7,5	141,0	1,6	34,3	15,3	11,3
9622 Pomocní pracovníci údržby budov a souvisejících prostor	1,4	143,4	2,1	32,1	15,5	9,3
9412 Pomocníci v kuchyni	1,6	140,1	1,8	35,2	15,5	10,9
9613 Uklízeči veřejných prostranství,čističi kanalizací	8,9	141,1	1,7	34,2	15,4	11,2
96131 Uklízeči veřejných prostranství	7,5	141,0	1,6	34,3	15,3	11,3
9622 Pomocní pracovníci údržby budov a souvisejících prostor	1,4	143,4	2,1	32,1	15,5	9,3



Technický popis

Dodatek – Technický popis šetření

Technický popis šetření přibližuje metodické postupy používané při zpracování platové sféry Informačního systému o průměrném výděлку (ISPV-PLS). Popis je rozdělen do čtyř hlavních kapitol: koncepce šetření, vstupní údaje, nejdůležitější sledované ukazatele a definice vybraných pojmů.

1. Koncepce šetření

Kapitola popisuje základní soubor šetření a strukturu statistického souboru.

1.1 Hrubý měsíční plat

Základním souborem ISPV-PLS je soubor ekonomických subjektů, definovaný registrem organizací RARIS informačního prezentačního systému ÚFIS spravovaným Ministerstvem financí. ÚFIS obsahuje informace z účetního a finančního výkaznictví organizačních složek státu, kapitol státního rozpočtu, státních příspěvkových organizací, státních fondů, územních samosprávných celků a jimi zřizovaných příspěvkových organizací v ČR (viz www.info.mfcr.cz/ufis). Ekonomické subjekty, které přísluší do platové sféry, odměňují platem podle zákoníku práce, zákona o státní službě, zákona o platu v rozpočtových organizacích, podle zákona o vojácích z povolání a zákona o služebním poměru příslušníků bezpečnostních sborů. Statistické šetření ISPV pro platovou sféru využívá dat Informačních systémů o platech a služebním příjmu provozovaných Ministerstvem financí (viz www.mfcr.cz/isp).

1.2. Struktura souboru ISPV-PLS

Statistické šetření ISPV-PLS pro platovou sféru za rok 2023 zahrnuje 13 493 ekonomických subjektů, které představují 761 tisíc pracovních úvazků (viz tabulka 1).

Soubor ISPV platové sféry	
Počet ekonomických subjektů	13 493
Počet úvazků	761 tisíc

Tabulka 1

Z hlediska odvětvové skladby (podle klasifikace CZ-NACE) představují platovou sféru ISPV-PLS zejména čtyři odvětví národního hospodářství České republiky: odvětví veřejné správy, odvětví vzdělávání, odvětví zdravotní a sociální péče a odvětví kulturní a zábavní činnosti. Z hlediska geografického zachycuje šetření ISPV-PLS celou Českou republiku. Následující tabulky ukazují strukturu souboru ISPV-PLS za rok 2023 z odvětvového a regionálního pohledu.

Odvětvová skladba výběrového souboru ISPV platové sféry

Kód CZ-NACE	Sekce	Počet ES
A	Zemědělství, lesnictví a rybnářství	13
B	Těžba a dobývání	0
C	Zpracovatelský průmysl	0
D	Výroba a rozvod elektřiny, plynu, tepla	0
E	Zásobování vodou, činnosti související s odpady	82
F	Stavebnictví	0
G	Obchod, opravy motorových vozidel	0
H	Doprava a skladování	23
I	Ubytování, stravování a pohostinství	146
J	Informační a komunikační činnosti	9
K	Peněžnictví a pojišťovnictví	0
L	Činnosti v oblasti nemovitostí	34
M	Profesní, vědecké a technické činnosti	39
N	Administrativní a podpůrné činnosti	20
O	Veřejná správa, obrana, sociální zabezpečení	3 953
P	Vzdělávání	7 617
Q	Zdravotní a sociální péče	883
R	Kulturní, zábavní a rekreační činnosti	649
S	Ostatní činnosti	25

Tabulka 2

Regionální skladba výběrového souboru ISPV platové sféry

Kód NUTS 3	Kraj	Počet ES
CZ010	Hlavní město Praha	979
CZ020	Středočeský	1 890
CZ031	Jihočeský	944
CZ032	Plzeňský	749
CZ041	Karlovarský	399
CZ042	Ústecký	1 011
CZ051	Liberecký	671
CZ052	Královéhradecký	836
CZ053	Pardubický	863
CZ063	Vysočina	799
CZ064	Jihomoravský	1 769
CZ071	Olomoucký	1 003
CZ072	Zlínský	912
CZ080	Moravskoslezský	1 257

Tabulka 3

2. Vstupní údaje

Kapitola popisuje specifika sběru dat pro šetření ISPV-PLS, nejdůležitější vstupní údaje, kvalitu údajů a používané klasifikace a číselníky.

2.1. Sběr dat

Vlastní sběr dat pro ISPV-PLS zabezpečuje Informační systém o platech.

ISPV-PLS přebírá kompletní soubor platové sféry, předzpracovaný pro účely Informačního systému o platech, a provádí na něm specifické kontroly.

2.2. Nejdůležitější vstupní údaje

Šetření ISPV-PLS monitoruje s pololetní periodicitou platovou úroveň a pracovní dobu jednotlivých zaměstnání podle klasifikace CZ-ISCO v České republice.

Hrubý plat je součtem platu za práci, náhrad platu a odměn za pracovní pohotovost, které jsou přímo sbíranými položkami. Šetření ISPV-PLS sleduje i strukturu hrubého měsíčního platu, tj. odměny, příplatky a náhrady.

Šetření ISPV-PLS dále sleduje pracovní dobu zaměstnanců. Vstupní věta o zaměstnanci obsahuje odpracovanou dobu za sledované období, a z ní počet přesčasových hodin. Odpracovaná doba u zaměstnanců odměňovaných měsíčním platem nezahrnuje dobu svátků v jinak pracovních dnech. Věta dále obsahuje celkovou neodpracovanou dobu za sledované období, z ní počet hodin nemoci a dovolené.

2.3. Kvalita údajů

Zjišťované charakteristiky podléhají nevýběrovým chybám, neboť se nejedná o výběrové šetření. Nevýběrové chyby bývají způsobeny především špatnou kvalitou dat předávaných respondenty (neúplné a chybné údaje) do Informačního systému o platu. Při zpracovávání údajů je jejich vliv snižován několikastupňovými kontrolními mechanismy a častými kontakty zpracovatele šetření s respondenty.

2.4. Klasifikace a číselníky

ISPV-PLS používá standardní statistické klasifikace a číselníky (podrobněji popsané na www.czso.cz). Použití platných statistických klasifikací je závazné jak pro orgán vykonávající státní statistickou službu, tak pro zpravodajské jednotky, které poskytují údaje pro statistické zjišťování. ISPV-PLS používá následující klasifikace a číselníky:

CZ-ISCO	Klasifikace zaměstnání; vydáno sdělením ČSÚ č. 206/2010 Sb. ze dne 16. června 2010 o zavedení Klasifikace zaměstnání CZ-ISCO. Poslední aktualizace byla provedena k 1. červenci 2022 sdělením ČSÚ č. 170/2022 Sb. ze dne 16. června 2022 o aktualizaci Klasifikace zaměstnání (CZ ISCO).
CZ-ICSE	Klasifikace postavení v zaměstnání; vydáno sdělením ČSÚ č. 494/2003 Sb. ze dne 18. prosince 2003 o vydání Klasifikace postavení v zaměstnání.
KKOV	Klasifikace kmenových oborů vzdělání; od 1. ledna 2009 převzalo MŠMT gesci za Klasifikaci kmenových oborů vzdělání (KKOV) jako resortní klasifikaci.
LAU 1	Číselník okresů; od 1. ledna 2008 je systém statistické klasifikace územních struktur v České republice rozdělen, v souladu se systémem Eurostatu, na dvě části: klasifikace CZ-NUTS a systém LAU (Local Administrative Units). Evropská klasifikace NUTS končí na úrovni NUTS 3 (v ČR kraje), nižší územní členění je v rámci EU jednotně řešeno systémem LAU (v ČR okresy, Praha se na úrovni LAU dále nečlení).
CZ-NACE	Klasifikace ekonomických činností (CZ-NACE); vydáno sdělením ČSÚ č. 244/2007 Sb. ze dne 18. září 2007 o zavedení Klasifikace ekonomických činností.
CZ-GEONOM	Klasifikace zemí; vydáno sdělením ČSÚ č. 487/2003 Sb. ze dne 18. prosince 2003 o vydání Klasifikace zemí. Poslední aktualizace byla provedena k 1.1. 2021 prováděcím nařízením Komise (EU) č. 2020/1470 ze dne 12. října 2020 o klasifikaci zemí a území pro evropské statistiky mezinárodního obchodu se zbožím a o geografickém členění pro jiné podnikové statistiky.

3. Nejdůležitější sledované ukazatele

Kapitola popisuje nejdůležitější sledované ukazatele, algoritmy jejich výpočtu a kritéria pro zahrnutí zaměstnanců do dalších výpočtů.

3.1. Hrubý měsíční plat

Hrubý plat je v ISPV-PLS definován jako součet platu za práci, náhrad platu a odměny za pracovní pohotovost za sledované období. **Hrubý měsíční plat** zaměstnance se vypočte podle vzorce:

$$HMP = \frac{PLAT + NAHRADY + POHOTOV}{MESPLAC_prep}$$

kde:

HMP	je hrubý měsíční plat zaměstnance,
PLAT	je plat za práci zaměstnance v kumulaci za sledované období (vstupní položka věty o zaměstnanci),
NAHRADY	jsou náhrady platu zaměstnance v kumulaci za sledované období (vstupní položka věty o zaměstnanci),
POHOTOV	je odměna za pracovní pohotovost zaměstnance v kumulaci za sledované období (vstupní položka věty o zaměstnanci),
MESPLAC_prep	je počet přepočtených placených měsíců zaměstnance, tj. počet měsíců, které zaměstnanec odpracoval nebo za které pobíral náhrady platu (vyjma náhrady za dobu dočasně pracovní neschopnosti).

Počet přepočtených placených měsíců MESPLAC_prep je roven počtu kalendářních měsíců (6 při 1. pololetí, 12 při celém roku) v případě, že zaměstnanec s plným pracovním úvazkem po celé sledované období pracoval nebo pobíral náhrady platu (s výjimkou náhrady za dobu dočasně pracovní neschopnosti). Pokud zaměstnanec byl v evidenčním stavu kratší dobu než sledované období, bude jeho počet placených měsíců zkrácen poměrem počtu pracovních dnů v evidenčním stavu a ve sledovaném období. Měl-li zaměstnanec sjednán kratší pracovní úvazek, bude jeho počet placených měsíců zkrácen poměrem kratšího a plného úvazku. Podobně se počet placených měsíců zkrátí, pokud zaměstnanec měl tzv. neplacenou absenci (např. neplacené volno, nemoc, ošetřování člena rodiny).

Při výpočtu charakteristik hrubého měsíčního platu (např. medián, průměr) za určitou skupinu zaměstnanců vstupuje každý zaměstnanec do výpočtu s váhou, odpovídající počtu jeho placených měsíců za sledované období (tzv. váha placené doby). Tedy zaměstnanec,

kteřý byl zaměstnán jen část období (nebo měl kratší úvazek, nebo byl nemocný), má menší vliv na výslednou charakteristiku. Vážený způsob výpočtu umožňuje korektní srovnání platové úrovně jednotlivých zaměstnání a srovnávání v čase.

Počet zaměstnanců je vypočten jako podíl součtu **přepočtených placených měsíců** za určitou skupinu zaměstnanců a počtu kalendářních měsíců ve sledovaném období (6 při 1. pololetí, 12 při celém roku).

Měsíční placená doba vyjadřuje počet placených hodin – součet hodin odpracovaných a hodin s náhradou platu (vyjma náhrady za dobu dočasné pracovní neschopnosti) za plně placený měsíc. Výpočet je konzistentní s výpočtem hrubého měsíčního platu.

Kritéria pro zahrnutí zaměstnance do výpočtů výše uvedených ukazatelů jsou následující:

- přepočtený počet placených měsíců zaměstnance je alespoň jeden měsíc,
- stanovená týdenní pracovní doba na dané pracovní místo je alespoň 30 hodin (dle doporučení Eurostatu).

Počet zaměstnanců a hrubá měsíční mzda/plat podle ISPV jsou rozdílné od údajů mzdové statistiky ČSÚ, neboť počet zaměstnanců přepočtený podle placených měsíců v rámci ISPV je nižší než přepočtený počet zaměstnanců z výkaznictví ČSÚ, a z toho důvodu je pak průměrná hrubá měsíční mzda/plat z šetření ISPV vyšší než hrubá měsíční mzda/plat podle ČSÚ. Počet zaměstnanců přepočtený podle placených měsíců na rozdíl od přepočteného počtu zaměstnanců uveřejňovaného ve mzdových šetřeních ČSÚ neobsahuje zaměstnance po dobu jejich neplacené absence (např. neplacené volno, nemoc, ošetřování člena rodiny), tj. po dobu, kdy zaměstnanci nedostávají náhrady, které jsou součástí hrubé mzdy. Navíc v ukazatelích ISPV nejsou zahrnuti zaměstnanci, kteří nesplňují výše uvedená kritéria pro zahrnutí zaměstnance do výpočtů. Koncept výpočtu hrubé měsíční mzdy/platu podle ISPV, který se používá mj. ve výdělkových šetřeních Eurostatu (viz šetření Structure of Earnings Survey), umožňuje provádět přesnější srovnání mezd/platů jednotlivých skupin zaměstnanců (a zejména jednotlivých zaměstnání) bez ovlivnění neplacenou absencí.

3.2. Měsíční odpracovaná a neodpracovaná doba

Měsíční odpracovaná doba zaměstnance se vypočte podle vzorce:

$$ODPRACD_{mes} = \frac{ODPRACD}{MESEVID_{prep}}$$

kde:

$ODPRACD_{mes}$ je měsíční odpracovaná doba zaměstnance,

ODPRACD	je odpracovaná doba zaměstnance v kumulaci za sledované období (vstupní položka věty o zaměstnanci),
MESEVID_prep	je počet přepočtených evidenčních měsíců zaměstnance, tj. počet měsíců, odpovídajících délce pracovního úvazku a délce pracovního poměru ve sledovaném období.

Počet přepočtených evidenčních měsíců MESEVID_prep je roven počtu kalendářních měsíců v případě, že zaměstnanec s plným pracovním úvazkem po celé sledované období byl v pracovním poměru a nebyl na mateřské či rodičovské dovolené. Pokud zaměstnanec byl v evidenčním stavu kratší dobu než sledované období, bude jeho počet evidenčních měsíců zkrácen poměrem počtu pracovních dnů v evidenčním stavu a ve sledovaném období. Měli-li zaměstnanec sjednán kratší pracovní úvazek, bude jeho počet evidenčních měsíců zkrácen poměrem kratšího a plného úvazku.

Průměrná měsíční odpracovaná doba za určitou skupinu zaměstnanců je vypočtena jako vážená charakteristika, v níž měsíční odpracovaná doba každého zaměstnance má váhu odpovídající počtu jeho evidenčních měsíců ve sledovaném období (tzv. váha evidenční doby). Tedy zaměstnanec, který byl zaměstnán jen část období (nebo měl kratší úvazek), má menší vliv na výsledný průměr. Vážený způsob výpočtu umožňuje korektní srovnání průměrné odpracované doby podle jednotlivých zaměstnání a v jednotlivých letech.

Obdobně jako odpracovaná doba se počítají měsíční neodpracovaná doba a průměrné měsíční údaje o přesčasu, dovolené a nemoci.

Počet zaměstnanců je vypočten jako podíl součtu **přepočtených evidenčních měsíců** za určitou skupinu zaměstnanců a počtu kalendářních měsíců ve sledovaném období (6 při 1. pololetí, 12 při celém roku).

Kritéria pro zahrnutí zaměstnance do výpočtů výše uvedených ukazatelů jsou stejná jako u platových sestav:

- přepočtený počet placených měsíců zaměstnance je alespoň jeden měsíc,
- stanovená týdenní pracovní doba na dané pracovní místo je alespoň 30 hodin (dle doporučení Eurostatu).

4. Definice vybraných pojmů

Ekonomický subjekt	Ekonomický subjekt je právnický subjekt nebo fyzická osoba s postavením podnikatele, zapsaná do registru ekonomických subjektů ČSÚ. Každému ekonomickému subjektu se přiděluje identifikační číslo (IČO).
Organizační jednotka	Z hlediska výdělkové statistiky ISPV se dělí ekonomické subjekty na organizační jednotky podle okresu, ve kterém jednotky působí. Organizační jednotku tvoří všechny útvary ekonomického subjektu, které působí ve stejném okrese.
Zpravodajská jednotka	Zpravodajskou jednotkou je právnická osoba, organizační složka státu nebo fyzická osoba, od níž se požaduje poskytnutí údajů ve statistickém zjišťování podle zákona č. 89/1995 Sb., o státní statistické službě ve znění pozdějších předpisů.
Sledované období	Sledované období je období od začátku roku do konce čtvrtletí, ve kterém se statistické zjišťování provádí.
Mzdová sféra	Do mzdové sféry patří subjekty, které odměňují mzdou podle § 109, odst. 2 zákona č. 262/2006 Sb., zákoníku práce, ve znění pozdějších předpisů.
Platová sféra	Do platové sféry patří subjekty, které odměňují platem podle zákona č. 262/2006 Sb., zákoníku práce, podle zákona č. 234/2014 Sb., o státní službě, podle zákona č. 221/1999 Sb., o vojácích z povolání a podle zákona č. 361/2003 Sb., o služebním příjmu pro příslušníky bezpečnostních sborů, ve znění pozdějších předpisů.
Soubor ISPV-PLS	Souborem ISPV platové sféry je soubor ekonomických subjektů definovaný v ÚFIS registrem organizací RARIS (viz www.info.mfcr.cz/ufis).