



REGIONÁLNÍ STATISTIKA CENY PRÁCE

rok **2017**

Platová sféra

Královéhradecký kraj

Revidované výsledky ke dni 20. 3. 2019

WWW.ISPV.CZ

Copyright - MPSV ČR

Publikace ani její část nesmí být kopírována, rozšiřována a zařazována do informačních systémů v jakékoliv formě (elektronické, mechanické, optické, magnetické aj.) bez písemného souhlasu

Ministerstva práce a sociálních věcí

Zpracovatel: TREXIMA, spol. s r.o., třída Tomáše Bati 299, Louky, 763 02 Zlín

Obsah:

Úvod	7
Výsledková část - platová sféra	
Základní metodické přístupy	11
Popis publikovaných tabulek	12
Hrubý měsíční plat	
PLS-M0 Základní informace o hrubém měsíčním platu	13
PLS-M1 Hrubý měsíční plat podle pohlaví a věku	14
PLS-M2 Hrubý měsíční plat podle vzdělání	14
PLS-M7 Hrubý měsíční plat podle hlavních tříd a tříd zaměstnání CZ-ISCO	16
PLS-M8 Hrubý měsíční plat podle podskupin a kategorií zaměstnání CZ-ISCO	20
Měsíční odpracovaná a neodpracovaná doba	
PLS-T0 Základní informace o měsíční odpracované a neodpracované době	24
PLS-T8 Měsíční odpracovaná a neodpracovaná doba podle podskupin a kategorií zaměstnání CZ-ISCO	25
Hodinový výdělek	
PLS-V0 Základní informace o hodinovém výdělku	27
PLS-V1 Hodinový výdělek podle pohlaví a věku	28
PLS-V8 Hodinový výdělek podle podskupin a kategorií zaměstnání CZ-ISCO	29

Dodatek - Technický popis šetření

1. Koncepce šetření	33
1.1 Základní soubor	33
1.3 Struktura souboru RSCP-PLS	33
2. Vstupní údaje	34
2.1 Sběr dat	34
2.2 Nejdůležitější vstupní údaje	35
2.3 Kvalita údajů	35
2.4 Klasifikace a číselníky	35
3. Nejdůležitější sledované ukazatele	36
3.1 Hrubý měsíční plat	36
3.2 Měsíční odpracovaná a neodpracovaná doba	38
3.3 Hodinový výdělek	39
4. Definice vybraných pojmů	40



Úvodní část

Ú v o d

Regionální statistika ceny práce (RSCP) je systém pravidelného monitorování výdělkové úrovně a pracovní doby zaměstnanců v jednotlivých krajích České republiky formou statistického šetření. Sledovanými ukazateli výdělkové úrovně jsou hrubá měsíční mzda (plat) a hodinový výdělek. Šetření je obsahově harmonizováno se strukturálním šetřením EU „Structure of Earnings Survey“, viz nařízení Komise (ES) č. 1916/2000 ve znění pozdějších předpisů. Gestorem šetření je Ministerstvo práce a sociálních věcí (MPSV). Průběh a vývoj šetření RSCP řídí komise složená ze zástupců MPSV, Českého statistického úřadu (ČSÚ), Ministerstva financí, České národní banky, Českomoravské konfederace odborových svazů, Svazu průmyslu a dopravy ČR, CERGE-EI, VŠE v Praze a dalších institucí. Zpracovatelem RSCP je TREXIMA, spol. s r.o. (www.trexima.cz).

Šetření RSCP sleduje výdělkové i platové sféry. Ve mzdové sféře je zjišťování prováděno pod názvem „Čtvrtletní šetření o průměrném výdělku“ a je zařazeno do programu statistických zjišťování vyhlášených ČSÚ ve sbírce zákonů pro příslušný kalendářní rok (viz příloha č. 2 Vyhlášky č. 355/2016 Sb., kterou se stanoví Program statistických zjišťování na rok 2017) a pro vybrané ekonomické subjekty je povinné. Zdrojem dat pro platovou sféru je Informační systém o platech, který je spravován Ministerstvem financí a je realizován s pololetní periodou.

Publikace RSCP jsou pro jednotlivé kraje vydávány od roku 2011 jednou ročně, a to samostatně za mzdovou a platovou sféru. Publikace RSCP obsahují údaje o mzdách (platech), pracovní době a hodinovém výdělku v podrobných klasifikacích, zejména podle jednotlivých zaměstnání.

Souhrnné výsledky šetření za Českou republiku obsahuje Informační systém o průměrném výdělku (ISPV).

Výsledkové publikace RSCP ve formátu Excel a ve formátu PDF jsou k dispozici na internetových stránkách MPSV (www.mpsv.cz) v sekci *Příjmy a životní úroveň*. Regionální statistika je zveřejňována na stránkách <http://portal.mpsv.cz/> v sekci *Zaměstnanost* v podsekci *Statistiky* pod odkazem *Statistika výdělků*. Všechny výsledkové publikace a aktuální studie a analýzy z oblasti odměňování nabízí portál www.ispv.cz. Ten zároveň slouží jako podpora respondentům RSCP, kteří zde naleznou všechny potřebné informace a podpůrné nástroje pro zasílání dat.

Ministerstvo práce a sociálních věcí děkuje všem respondentům šetření za přípravu vstupních dat pro šetření. Svědomitý přístup respondentů a dodržování termínů pro předání dat umožňují pravidelně uveřejňovat tuto publikaci.



Výsledková část

platová sféra

Výsledková část - platová sféra

Základní metodické přístupy

Tato publikace přináší charakteristiky hrubého měsíčního platu, pracovní doby a hodinového výdělku získané za platovou sféru v rámci šetření RSCP (RSCP-PLS). V RSCP se zařazují do platové sféry ekonomické subjekty, které odměňují platem podle § 109 odst. 3 zákona č. 262/2006 Sb., zákoníku práce, ve znění pozdějších předpisů. Zdrojem dat je Informační systém o platech, který je spravován Ministerstvem financí a je realizován s pololetní periodou.

Primárním výsledkem RSCP jsou statistiky platové úrovně jednotlivých zaměstnání (od roku 2011 v klasifikaci CZ-ISCO) v jednotlivých krajích České republiky, dále statistiky platů, pracovní doby a hodinových výdělků v členění podle charakteristik zaměstnance i zaměstnavatele.

Vedle podnikového výkaznictví ČSÚ je RSCP dalším zdrojem informací o mzdách a platech v České republice. Výkaznictví ČSÚ sbírá údaje o evidenčním počtu zaměstnanců a vyplacených mzdách za ekonomický subjekt a publikuje průměrné mzdy v členění podle podnikových charakteristik. Jeho účelem je makroekonomický pohled na jednotlivá odvětví ekonomiky v rámci dlouhé časové řady. Naproti tomu údaje z RSCP slouží primárně k porovnávání mzdové úrovně jednotlivých skupin zaměstnanců – při znalosti mzdové diference, mzdových složek, pracovní doby – mezi sebou v podrobné klasifikaci zaměstnání CZ-ISCO a v různých krajích. Navíc umožňuje standardizované srovnání mezi jednotlivými zeměmi EU. Při srovnávání výsledků průměrných mezd ČSÚ a RSCP je třeba vzít v úvahu rozdílnou definici mzdové sféry podle RSCP a podnikatelské sféry podle ČSÚ a rozdílný způsob přepočtu zaměstnanců (na plné úvazky podle ČSÚ a na plnou placenou dobu podle RSCP).

Popis publikovaných tabulek

Tabulky v publikaci jsou rozděleny podle sledovaných ukazatelů do tří základních okruhů. Charakteristiky hrubého měsíčního platu, struktura platu a průměrná placená doba jsou v tabulkách s označením MZS-Mx, charakteristiky měsíční odpracované a neodpracované doby v tabulkách s označením MZS-Tx a charakteristiky hodinového výdělku v tabulkách s označením MZS-Vx.

Tabulky typu Mx obsahují údaj o počtu zaměstnanců přepočteném podle placených měsíců (podrobnější vysvětlení v kapitole 3.1 Technického dodatku), dále nejvýznamnější charakteristiky platové diferenciací (viz tabulka níže), průměrný plat a jeho složení (podíl odměn, příplatků a náhrad) a odpovídající měsíční placenou dobu.

Tabulky typu Tx obsahují údaj o počtu zaměstnanců přepočteném podle evidenčních měsíců (podrobnější vysvětlení v kapitole 3.2 Technického dodatku), dále průměrnou měsíční pracovní dobu s výší přesčasu a neodpracovanou dobu s dobou dovolené a nemoci.

Tabulky typu Vx obsahují údaj o počtu zaměstnanců přepočteném podle placených měsíců a nejvýznamnější charakteristiky diferenciací hodinového výdělku.

Statistické charakteristiky používané ve výsledkových tabulkách:

1. decil	První decil je hodnota, pod kterou leží 10 % nejnižších hodnot sledovaného znaku.
1. kvartil	První kvartil je hodnota, pod kterou leží 25 % nejnižších hodnot sledovaného znaku.
Medián	Medián je hodnota uprostřed vzestupně uspořádané řady hodnot sledovaného znaku, polovina hodnot je nižší než medián a druhá polovina je vyšší než medián.
3. kvartil	Třetí kvartil je hodnota, nad kterou leží 25 % nejvyšších hodnot sledovaného znaku.
9. decil	Devátý decil je hodnota, nad kterou leží 10 % nejvyšších hodnot sledovaného znaku.
Průměr	Průměr je počítán jako vážený (případně nevážený) aritmetický průměr sledovaného znaku.

Ostatní symboly používané ve výsledkových tabulkách:

"Neuvedeno"	Symbol "Neuvedeno" označuje kategorii zaměstnanců, u které nebyl uveden kód příslušného třídícího znaku.
"*"	Symbol "*" označuje nezveřejnitelný údaj z důvodu malého (méně než 50 zaměstnanců) či nereprezentativního vzorku zaměstnanců.

Základní informace o hrubém měsíčním platu

Královéhradecký kraj

Medián hrubého měsíčního platu 28 903 Kč/měs

Index mediánu hrubého měsíčního platu vůči roku 2016 107,8 %

Diferenciace

1. decil	- 10 % hrubých měsíčních platů menších než	17 934 Kč/měs
1. kvartil	- 25 % hrubých měsíčních platů menších než	23 899 Kč/měs
Medián	- 50 % hrubých měsíčních platů menších než	28 903 Kč/měs
3. kvartil	- 25 % hrubých měsíčních platů větších než	34 960 Kč/měs
9. decil	- 10 % hrubých měsíčních platů větších než	43 492 Kč/měs

Průměr hrubého měsíčního platu 30 923 Kč/měs

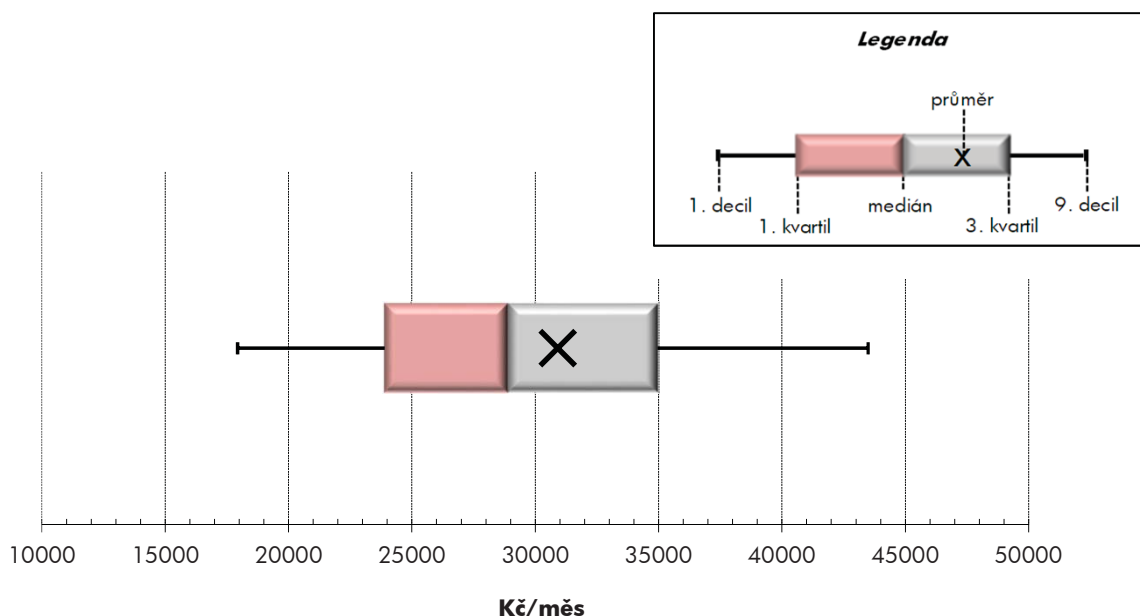
Podíl zaměstnanců s podprůměrným hrubým měsíčním platem 59,2 %

Vybrané složky hrubého měsíčního platu

Odměny	7,4 %
Příplatky	14,3 %
Náhrady	12,0 %

Průměrná placená doba 173,8 hod/měs

Počet zaměstnanců (přepočtený podle placených měsíců) 32,8 tis. osob



Hrubý měsíční plat podle pohlaví a věku

Královéhradecký kraj

pohlaví/ věková skupina	počet zaměstnanců přepočtený podle placených měsíců	hrubý měsíční plat	
		medián	meziroční index
	tis. osob	Kč/měs	%
CELKEM - platová sféra	32,8	28 903	107,8
do 20 let	0,0	*	*
20 - 29 let	3,0	24 855	109,2
30 - 39 let	6,2	28 399	107,9
40 - 49 let	10,7	29 226	107,6
50 - 59 let	10,0	30 145	107,2
60 a více let	2,9	30 788	107,5
MUŽI	11,3	31 585	107,7
do 20 let	0,0	*	*
20 - 29 let	1,1	26 104	111,5
30 - 39 let	2,7	31 490	108,0
40 - 49 let	3,2	34 006	107,5
50 - 59 let	2,8	32 524	108,0
60 a více let	1,4	31 012	107,1
ŽENY	21,6	27 809	107,6
do 20 let	0,0	*	*
20 - 29 let	1,9	24 299	108,2
30 - 39 let	3,5	26 361	106,8
40 - 49 let	7,4	27 856	107,4
50 - 59 let	7,2	29 441	107,3
60 a více let	1,5	30 534	107,1

Hrubý měsíční plat podle vzdělání

Královéhradecký kraj

stupeň dosaženého vzdělání (KKOV)	počet zaměstnanců přepočtený podle placených měsíců	hrubý měsíční plat		
		medián	meziroční index	
	tis. osob	Kč/měs	%	
Základní a nedokončené	A-C	1,1	16 752	110,6
Střední bez maturity	D,E,H,J	4,9	20 111	109,5
Střední s maturitou	K-M	12,9	28 271	107,4
Vyšší odborné a bakalářské	N,R	3,6	31 166	107,7
Vysokoškolské	T,V	9,4	33 711	107,5
Neuvedeno		0,9	27 482	106,6
CELKEM - platová sféra	32,8	28 903	107,8	

Hrubý měsíční plat podle pohlaví a věku

Královéhradecký kraj

diferenciace hrubého měsíčního platu				hrubý měsíční plat				placená doba
1. decil	1. kvartil	3. kvartil	9. decil	průměr	z toho			
Kč/měs	Kč/měs	Kč/měs	Kč/měs		Kč/měs	odměny	příplatky	náhrady
					%	%	%	
17 934	23 899	34 960	43 492	30 923	7,4	14,3	12,0	173,8
*	*	*	*	*	*	*	*	*
17 337	21 161	28 814	33 550	25 470	6,3	13,0	11,2	173,5
19 064	23 938	34 121	40 964	30 440	7,6	14,5	11,6	173,7
18 040	24 507	35 941	44 146	31 431	7,6	14,7	11,9	173,5
17 639	24 761	35 750	44 981	31 826	7,3	14,0	12,5	174,1
17 614	23 809	36 641	48 217	32 691	7,6	14,4	12,6	174,4
20 502	25 677	38 898	50 405	34 831	7,6	17,5	11,3	173,3
*	*	*	*	*	*	*	*	*
15 197	21 493	30 406	34 682	26 334	5,5	15,6	10,2	172,0
22 101	26 631	36 811	44 872	34 039	7,6	17,3	10,8	172,8
22 720	27 729	41 761	53 133	37 383	7,7	18,1	11,1	172,6
20 221	25 484	41 621	54 762	36 339	7,9	18,0	11,7	174,2
19 106	23 725	37 919	53 365	34 283	8,0	16,6	12,3	174,9
16 797	23 076	33 207	40 163	28 883	7,3	12,2	12,5	174,1
*	*	*	*	*	*	*	*	*
17 683	20 960	27 906	32 779	24 967	6,7	11,5	11,8	174,3
17 064	22 585	30 954	37 624	27 664	7,7	11,8	12,4	174,3
16 631	23 285	32 899	40 508	28 845	7,5	12,8	12,3	173,9
16 743	24 493	34 461	41 722	30 055	7,0	12,0	12,9	174,0
16 290	23 933	35 365	44 879	31 245	7,1	12,3	12,9	174,0

Hrubý měsíční plat podle vzdělání

Královéhradecký kraj

diferenciace hrubého měsíčního platu				hrubý měsíční plat				placená doba
1. decil	1. kvartil	3. kvartil	9. decil	průměr	z toho			
Kč/měs	Kč/měs	Kč/měs	Kč/měs		Kč/měs	odměny	příplatky	náhrady
					%	%	%	
11 650	13 430	21 201	25 266	17 814	5,7	13,3	9,9	176,1
13 803	16 034	24 491	27 787	20 605	6,4	14,0	9,9	175,0
20 652	24 652	33 700	39 658	29 375	6,2	13,9	11,4	173,0
22 701	25 873	37 756	44 657	32 617	6,2	15,5	12,3	172,5
26 693	29 810	42 096	57 881	39 490	9,4	14,7	13,3	174,6
19 118	24 316	31 808	37 016	28 158	7,0	10,6	12,3	172,6
17 934	23 899	34 960	43 492	30 923	7,4	14,3	12,0	173,8

Hrubý měsíční plat podle hlavních tříd a tříd zaměstnání CZ-ISCO

		Královéhradecký kraj	
hlavní třída / třída zaměstnání CZ-ISCO		počet zaměstnanců přepočtený podle placených měsíců	hrubý měsíční plat
		tis. osob	medián Kč/měs
D	Manuální pracovníci	7,3	20 003
T	Nemanuální pracovníci	25,5	30 907
1	Řídící pracovníci	1,5	45 024
11	Nejvyšší státní úředníci, nejvyšší představitelé společností	0,2	50 798
12	Řídící prac.správy podniku, obchod., admin. a pod. činností	0,2	42 044
13	Řídící pracovníci výroby, IT, vzdělávání a příbuzných oborů	1,0	45 368
14	Řídící prac.ubyt.,strav.služeb,obchodu,ost.řídící pracovníci	0,1	40 608
2	Specialisté	10,5	31 138
21	Specialisté v oblasti vědy a techniky	0,4	33 305
22	Specialisté v oblasti zdravotnictví	1,5	45 281
23	Specialisté v oblasti výchovy a vzdělávání	6,9	29 984
24	Specialisté v obchodní sféře a veřejné správě	1,0	30 944
25	Specialisté v oblasti ICT	0,1	33 689
26	Specialisté obl. právní, sociální, kulturní a příbuz.oblastí	0,6	29 648
3	Techničtí a odborní pracovníci	8,7	30 636
31	Techničtí a odborní pracovníci v oblasti vědy a techniky	0,7	28 401
32	Odborní pracovníci v oblasti zdravotnictví	1,7	34 824
33	Odborní pracovníci v obchodní sféře a veřejné správě	5,6	30 282
34	Odborní pracovníci v obl.práva,kultury,sportu,příbuz.oborech	0,7	26 395
35	Technici v oblasti ICT	0,1	29 381
4	Úředníci	2,0	26 329
41	Všeobecní admin.pracovníci,sekretáři,pracovníci zadávání dat	0,6	24 951
42	Pracovníci informačních služeb,na přepážkách,v příb.oborech	0,1	22 553
43	Úředníci pro zpracování číselných údajů a v logistice	0,2	25 775
44	Ostatní úředníci	1,1	28 311

Hrubý měsíční plat podle hlavních tříd a tříd zaměstnání CZ-ISCO

Královéhradecký kraj

diferenciace hrubého měsíčního platu				hrubý měsíční plat				placená doba
1. decil	1. kvartil	3. kvartil	9. decil	průměr	z toho			
Kč/měs	Kč/měs	Kč/měs	Kč/měs	Kč/měs	odměny	příplatky	náhrady	hod/měs
					%	%	%	
13 445	15 745	24 772	30 012	21 133	6,3	15,0	10,1	174,4
23 321	26 544	36 785	45 645	33 721	7,6	14,1	12,4	173,6
31 616	37 301	56 026	69 548	49 341	12,5	24,5	13,1	173,8
35 764	41 965	61 656	81 786	55 349	14,1	29,6	10,8	173,8
31 299	35 841	51 308	69 146	46 471	14,1	24,5	11,0	173,9
31 942	37 519	55 809	67 539	49 414	11,4	23,6	14,3	173,8
26 094	31 833	55 534	62 590	43 783	17,6	22,2	10,3	173,6
24 998	27 407	35 503	44 793	34 749	8,2	11,3	14,3	175,3
24 990	28 412	39 064	46 008	34 984	10,3	14,5	10,8	174,0
33 287	39 054	69 391	101 451	57 827	10,4	22,4	9,9	183,6
24 940	26 986	33 072	35 665	30 350	6,8	5,5	17,1	173,9
23 442	26 491	37 859	46 894	33 482	9,4	17,6	11,0	174,1
27 797	30 043	39 128	44 414	35 167	8,9	18,1	10,5	173,9
22 275	25 764	34 498	40 417	30 796	9,4	12,0	11,8	173,7
23 030	26 350	36 694	42 994	32 143	6,1	15,7	11,6	172,1
22 525	25 514	32 397	37 110	29 362	8,6	13,0	10,8	173,9
26 984	30 612	38 869	42 997	35 013	3,8	19,9	11,0	173,4
22 928	26 137	36 986	44 160	32 297	6,5	14,6	12,0	171,3
19 829	23 104	29 847	33 658	26 712	6,7	16,6	10,4	172,7
22 861	25 788	33 383	39 903	30 179	9,8	14,2	10,8	173,9
20 363	23 057	30 900	36 235	27 965	10,0	12,7	10,6	173,9
19 665	21 857	28 481	32 946	25 673	10,9	10,9	10,9	173,8
17 177	20 383	24 800	27 016	22 503	6,8	16,6	10,5	173,1
20 619	22 807	29 652	34 039	26 722	7,9	12,6	10,2	174,4
21 466	24 438	33 008	39 367	30 010	10,3	13,2	10,5	173,9

Hrubý měsíční plat podle hlavních tříd a tříd zaměstnání CZ-ISCO

		Královéhradecký kraj	
hlavní třída / třída zaměstnání CZ-ISCO		počet zaměstnanců přepočtený podle placených měsíců	hrubý měsíční plat
		tis. osob	medián
			Kč/měs
5	Pracovníci ve službách a prodeji	5,6	23 739
51	Pracovníci v oblasti osobních služeb	2,1	18 308
52	Pracovníci v oblasti prodeje	0,0	20 347
53	Pracovníci osob.péče ve vzdělávání,zdravotnictví,příbuz.obl.	2,0	24 345
54	Pracovníci v oblasti ochrany a ostrahy	1,5	32 373
6	Kvalifikovaní pracovníci v zemědělství,lesnictví a rybářství	0,1	19 664
61	Kvalifikovaní pracovníci v zemědělství	0,1	19 311
62	Kvalifikovaní pracovníci v lesnictví, rybářství a myslivosti	0,0	*
63	Farmáři, rybáři, lovci a sběrači samozásobitelé		
7	Řemeslníci a opraváři	0,5	24 034
71	Řemeslníci,kvalif.pracovníci na stavbách(kromě elektrikářů)	0,2	22 472
72	Kovodělníci,strojírenští dělníci,pracovníci v příb.oborech	0,2	24 282
73	Pracovníci v obl.uměleckých a tradičních řemesel, polygrafie	0,0	*
74	Pracovníci v oboru elektroniky a elektrotechniky	0,1	25 783
75	Zpracovatelé potravin,dřeva,textilu,pracovníci příbuz.oborů	0,0	21 682
8	Obsluha strojů a zařízení, montéři	0,6	22 738
81	Obsluha stacionárních strojů a zařízení	0,2	19 498
82	Montážní dělníci výrobků a zařízení		
83	Řidiči a obsluha pojízdných zařízení	0,4	23 479
9	Pomocní a nekvalifikovaní pracovníci	2,4	15 153
91	Uklízeči a pomocníci	1,5	15 011
92	Pomocní pracovníci v zemědělství, lesnictví a rybářství	0,0	*
93	Pomocní pracovníci těžby,staveb.,výroby,dopravy a příb.ob.	0,1	18 806
94	Pomocní pracovníci při přípravě jídla	0,1	20 328
95	Pracovníci pouličního prodeje a poskytování služeb		
96	Pracovníci s odpady a ostatní pomocní pracovníci	0,6	14 158
CELKEM - platová sféra		32,8	28 903

Hrubý měsíční plat podle hlavních tříd a tříd zaměstnání CZ-ISCO

Královéhradecký kraj

diferenciace hrubého měsíčního platu				hrubý měsíční plat				placená doba
1. decil	1. kvartil	3. kvartil	9. decil	průměr	z toho			
Kč/měs	Kč/měs	Kč/měs	Kč/měs	Kč/měs	odměny	příplatky	náhrady	hod/měs
					%	%	%	
15 741	18 748	29 004	35 396	24 883	5,9	16,6	10,9	172,0
14 613	15 921	21 766	25 376	19 386	8,0	10,0	9,5	174,7
16 161	18 878	24 377	27 396	21 449	7,4	12,9	10,2	173,0
18 684	21 396	27 227	30 369	24 487	4,5	17,7	11,3	172,6
23 816	27 908	37 603	44 071	33 235	5,6	21,2	11,7	167,5
16 719	17 896	23 119	26 538	20 962	8,3	17,3	9,7	176,7
16 609	17 817	22 816	25 620	20 415	7,6	16,1	9,8	176,7
*	*	*	*	*	*	*	*	*
19 633	21 597	26 156	29 695	24 415	5,9	17,9	10,1	177,2
19 383	20 571	25 041	27 575	23 126	6,5	17,8	10,1	176,7
19 880	22 255	26 096	28 501	24 469	5,8	16,7	10,3	176,5
*	*	*	*	*	*	*	*	*
21 545	23 123	28 915	34 911	27 017	5,1	22,0	9,5	180,2
16 093	18 354	24 102	27 761	22 150	7,2	13,5	10,7	176,7
17 249	19 701	25 791	29 758	23 071	5,8	19,1	10,0	178,0
16 281	17 340	24 446	29 983	21 383	4,7	20,1	10,4	175,9
19 736	21 220	26 038	29 441	23 994	6,3	18,6	9,8	179,3
11 886	13 249	18 592	22 584	16 410	6,6	10,6	9,8	175,7
12 597	13 491	17 846	21 195	16 273	6,9	9,9	9,9	175,2
*	*	*	*	*	*	*	*	*
14 302	15 659	21 008	23 971	18 698	7,3	13,7	10,2	175,8
14 305	16 262	23 754	25 898	20 368	7,8	15,8	9,5	185,5
11 153	11 742	19 289	23 168	15 947	5,3	11,0	9,7	175,8
17 934	23 899	34 960	43 492	30 923	7,4	14,3	12,0	173,8

Hrubý měsíční plat podle podskupin zaměstnání CZ-ISCO

Královéhradecký kraj

podskupina zaměstnání / kategorie zaměstnání CZ-ISCO	počet zaměstnanců přepočtený podle placených měsíců	hrubý měsíční plat
		medián
	tis. osob	Kč/měs
1112 Nejvyšší státní úředníci	0,1	53 133
1120 Nejvyšší představitelé společností (kromě polit.,zájim.org.)	0,1	48 416
1211 Řídící pracovníci v oblasti financí (kr.fin.,pojišť.služeb)	0,1	41 991
1212 Řídící pracovníci v oblasti lidských zdrojů	0,0	37 775
1219 Ostatní řídicí pracovníci správy podniku a pod. činností	0,1	42 699
1341 Řídící pracovníci v oblasti péče o děti	0,2	35 653
1342 Řídící pracovníci v oblasti zdravotnictví	0,1	65 590
1344 Řídící pracovníci v sociální oblasti (kromě péče o seniory)	0,0	54 509
1345 Řídící pracovníci v oblasti vzdělávání	0,5	47 367
1349 Řídící pracovníci knihoven, muzeí, práva a bezpečnosti	0,1	62 654
1439 Řídící pracovníci v ost.službách (CK, nemovitosti a jiné)	0,0	55 332
2131 Biologové, botanici, zoologové a příbuzní specialisté	0,0	39 026
2132 Specialisté v zemědělství, lesnictví, rybářství a vod.hosp.	0,1	32 175
2133 Specialisté ochrany životního prostředí (kr.přúm.ekologie)	0,1	30 445
2212 Lékaři specialisté	0,5	82 312
2221 Všeobecné sestry se specializací	0,7	41 570
2320 Učitelé odborných předmětů, praktického vyučování, lektori	0,7	30 556
2330 Učitelé SŠ (kr.odborných předmětů), konzervatořích, 2.st.ZŠ	2,1	31 344
2341 Učitelé na 1. stupni ZŠ	1,2	31 769
2342 Učitelé v oblasti předškolní výchovy	1,2	26 082
2354 Lektori a učitelé hudby na ostatních školách	0,2	30 140
2355 Lektori a učitelé umění na ostatních školách	0,1	30 036
2359 Specialisté,odborní pracovníci v obl.výchovy,vzdělávání j.n.	0,6	27 118
2411 Specialisté v oblasti účetnictví	0,2	30 429
2422 Specialisté v oblasti strategie a politiky organizací	0,7	30 460
2522 Systémoví administrátoři, správci počítačových sítí	0,1	33 145
2612 Soudci a příbuzní pracovníci	0,1	30 182
2619 Specialisté v oblasti práva a příbuzných oblastech j.n.	0,1	35 113
2621 Specialisté archiváři,kurátoři a správci památkových objektů	0,1	25 913
2634 Psychologové	0,1	31 561
2635 Specialisté v oblasti sociální práce	0,2	28 424
3112 Stavební technici	0,2	29 982
3118 Technici kartografové,zeměměřiči,pracovníci v příbuz.oborech	0,2	26 423
3119 Technici v ostatních průmyslových oborech	0,1	27 813
3212 Odborní laboranti, laboratorní asistenti v obl.zdravotnictví	0,2	33 908
3221 Všeobecné sestry bez specializace	0,9	35 060
3255 Odborní pracovníci v oblasti rehabilitace	0,0	28 752
3256 Praktické sestry	0,1	26 672
3257 Asistenti ochrany veřejného zdraví	0,1	29 940
3313 Odborní pracovníci účetnictví, ekonomiky, personalistiky	0,9	28 370
3341 Vedoucí v oblasti administrativních agend	0,1	29 606
3342 Odborní administrativní pracovníci v právní oblasti	0,1	28 116
3343 Odborní pracovníci v administrativě a správě organizace	1,2	28 218
3352 Pracovníci veřejné správy v oblasti daní	0,6	31 501

Hrubý měsíční plat podle podskupin zaměstnání CZ-ISCO

Královéhradecký kraj

diferenciace hrubého měsíčního platu				hrubý měsíční plat				placená doba
1. decil	1. kvartil	3. kvartil	9. decil	průměr	z toho			
Kč/měs	Kč/měs	Kč/měs	Kč/měs	Kč/měs	odměny	příplatky	náhrady	hod/měs
					%	%	%	
38 934	43 791	69 155	83 587	58 301	15,3	29,3	10,8	174,0
31 324	37 745	58 362	79 151	51 698	12,2	30,3	11,0	173,6
31 299	35 345	55 154	69 900	47 805	16,7	23,9	10,9	173,4
31 446	34 922	43 793	46 330	39 817	9,5	21,1	10,4	175,9
30 255	37 043	54 769	64 510	46 388	12,9	25,2	11,3	173,5
29 335	31 922	39 629	43 523	36 279	7,6	17,9	15,7	174,3
51 282	55 708	127 898	156 377	91 099	21,5	27,6	9,9	181,0
35 106	36 096	76 670	85 408	55 615	11,5	30,7	11,6	175,4
36 338	41 004	53 535	59 512	47 565	9,4	23,1	16,4	173,7
31 942	40 116	71 689	79 261	58 861	13,2	25,9	11,4	168,7
29 148	44 580	60 647	72 126	52 494	23,3	19,5	10,3	173,6
26 289	32 013	51 053	63 097	41 855	9,1	19,5	10,8	177,0
25 343	27 267	35 504	38 909	31 911	12,2	10,6	10,2	173,3
22 393	25 738	34 360	37 025	30 554	9,1	9,7	9,8	173,4
48 387	62 061	104 312	124 134	85 600	15,2	24,0	9,2	195,1
32 827	37 696	45 281	49 706	41 680	4,0	21,2	10,8	177,1
26 028	27 680	33 477	36 577	31 051	7,5	5,4	17,9	174,0
26 885	28 738	33 811	36 409	31 656	6,4	6,2	17,6	173,9
27 470	29 418	33 772	35 554	31 772	7,4	4,7	17,1	173,7
23 581	24 520	27 417	29 733	26 365	6,6	2,2	15,9	174,0
26 234	27 879	32 077	34 530	30 373	6,4	2,9	16,8	174,0
25 785	26 984	32 390	34 995	30 361	8,9	2,4	17,5	173,8
23 605	25 215	29 524	35 249	28 118	6,3	5,6	16,6	174,3
24 891	26 632	35 685	41 369	31 700	9,8	14,7	10,2	174,4
23 167	26 165	38 174	49 448	33 528	8,6	18,3	11,2	174,0
27 839	29 651	37 109	41 096	34 171	7,4	17,9	10,6	173,9
22 613	25 096	33 603	35 725	29 869	17,0	4,3	11,6	173,3
27 622	30 722	41 124	48 258	36 787	13,0	16,5	10,8	174,0
21 100	22 883	30 353	33 630	27 275	7,5	11,8	9,7	173,4
27 003	28 323	36 760	41 496	33 523	6,6	10,7	16,9	173,8
21 206	25 156	32 165	35 592	28 730	6,3	14,0	11,3	173,8
24 669	27 552	33 669	36 652	30 844	8,2	15,5	10,7	173,7
22 239	24 454	29 165	32 810	27 291	8,9	6,1	10,5	173,6
20 576	23 478	33 889	38 303	29 412	9,9	16,4	10,8	173,6
24 554	29 153	39 503	45 202	34 628	5,3	16,8	10,7	182,2
28 389	31 333	38 290	41 666	35 036	3,2	19,3	10,8	172,8
23 453	25 581	30 600	35 492	28 416	3,4	6,2	11,9	174,5
21 529	24 627	29 817	32 168	27 059	2,4	21,9	10,7	169,0
23 801	27 787	31 321	32 009	29 073	5,8	15,2	12,2	173,5
23 172	25 641	31 729	35 976	29 209	9,2	13,1	10,4	174,1
23 773	26 357	33 110	43 520	31 328	13,0	11,8	12,7	173,4
22 055	23 978	32 230	35 216	28 356	16,6	5,4	11,4	173,4
22 368	24 960	32 322	37 777	29 320	7,7	13,6	11,2	172,9
25 408	28 846	35 436	40 782	32 386	6,4	18,7	12,6	173,3

Hrubý měsíční plat podle podskupin zaměstnání CZ-ISCO

Královéhradecký kraj

podskupina zaměstnání / kategorie zaměstnání CZ-ISCO	počet zaměstnanců přepočtený podle placených měsíců	hrubý měsíční plat
		medián
	tis. osob	Kč/měs
3353 Pracovníci veřejné správy v oblasti sociálních, jiných dávek	0,3	26 459
3354 Pracovníci veřejné správy vydávající různá povolení	0,1	27 748
3359 Pracovníci veřejné správy v oblasti státních regulací j.n.	0,1	26 942
3412 Odborní pracovníci v oblasti sociální práce	0,5	26 311
3511 Technici provozu ICT, technici programátoři	0,0	26 345
3513 Technici počítačových sítí a systémů	0,1	32 753
4110 Všeobecní administrativní pracovníci	0,4	25 628
4120 Sekretáři (všeobecní)	0,1	25 735
4131 Pracovníci pro zpracování textů, písaři	0,1	22 031
4311 Úředníci v oblasti účetnictví	0,1	26 182
4312 Úředníci v oblasti statistiky, finančnictví a pojišťovnictví	0,0	24 208
4321 Úředníci ve skladech	0,0	23 725
4411 Knihovníci	0,2	24 056
4415 Pracovníci evidence dat a archivů	0,1	25 076
4416 Personální referenti	0,0	29 240
4419 Úředníci j.n.	0,7	30 633
5120 Kuchaři (kromě šéfkuchařů), pomocní kuchaři	1,1	17 370
5151 Vedoucí provozu stravovacích, ubytovacích a dalších zařízení	0,3	24 152
5153 Správci objektů	0,6	18 421
5230 Pokladníci a prodavači vstupenek a jízdenek	0,0	22 577
5312 Asistenti pedagogů	0,4	19 854
5321 Ošetřovatelé a prac. sociálních služeb v obl. pobytové péče	0,8	25 120
5322 Ošetřovatelé a prac.soc.služeb v obl.ambul. služeb,dom. péče	0,1	22 101
5329 Pracovníci osobní péče ve zdravotní a sociální oblasti j.n.	0,7	25 852
5411 Příslušníci HZS ČR,hasiči ostatních jednotek požární ochrany	0,5	36 521
5412 Policisté	0,4	31 201
5414 Pracovníci ostrahy a bezpečnostních agentur	0,1	18 779
6113 Zahradníci a pěstitelé v zahradnických školkách	0,1	19 516
7112 Zedníci, kamnáři, dlaždiči a montéři suchých staveb	0,1	21 845
7126 Instalatéři,potrubaři,stavební zámečníci a stavební klempíři	0,0	24 350
7222 Nástrojaři a příbuzní pracovníci	0,1	24 369
7231 Mechanici a opraváři motorových vozidel	0,1	24 111
7412 Elektromechanici	0,0	26 092
8157 Obsluha strojů v prádelnách a čistírnách	0,1	17 353
8182 Obsluha parních turbín, kotlů a příbuzných zařízení	0,0	25 816
8189 Obsluha stacionárních strojů a zařízení j.n.	0,1	23 328
8322 Řidiči osobních a malých dodávkových automobilů, taxikáři	0,1	25 462
8332 Řidiči nákladních automobilů, tahačů a speciálních vozidel	0,2	23 416
8341 Řidiči a obsluha zemědělských a lesnických strojů	0,0	21 757
9112 Uklízeči a pomocníci v hotelích,admin.,průmysl.a j.objektech	1,5	15 004
9333 Pomocní manipulační pracovníci (kromě výroby)	0,1	18 925
9412 Pomocníci v kuchyni	0,1	20 489
9613 Uklízeči veřejných prostranství,čističi kanalizací	0,5	13 589
9622 Pomocní pracovníci údržby budov a souvisejících prostor	0,0	17 683

Hrubý měsíční plat podle podskupin zaměstnání CZ-ISCO

Královéhradecký kraj

diferenciace hrubého měsíčního platu				hrubý měsíční plat				placená doba
1. decil	1. kvartil	3. kvartil	9. decil	průměr	z toho			
Kč/měs	Kč/měs	Kč/měs	Kč/měs		Kč/měs	odměny	příplatky	náhrady
					%	%	%	
21 289	23 458	29 147	39 047	27 844	6,2	10,4	9,9	176,9
23 499	25 444	30 426	33 581	28 138	5,7	12,1	10,8	173,4
21 282	24 653	29 031	31 405	27 325	7,8	9,3	10,8	176,5
20 269	23 478	29 336	33 035	26 519	6,3	16,3	10,5	172,1
19 675	23 845	28 434	31 264	26 482	8,5	11,6	10,7	172,8
24 013	28 766	36 632	41 411	33 142	10,0	16,2	10,6	174,8
20 277	22 602	29 052	34 203	26 395	9,5	11,9	10,8	173,9
19 601	22 970	28 808	31 988	26 410	7,6	14,2	11,1	173,7
17 583	19 755	24 710	27 653	22 310	20,3	3,2	11,3	173,5
20 619	23 353	29 895	34 039	26 977	7,6	11,7	10,5	173,9
18 740	21 850	27 190	30 766	24 687	6,0	9,2	10,4	175,4
20 365	22 174	26 302	28 033	23 920	8,1	13,7	9,4	174,1
18 254	20 766	26 625	30 258	24 282	7,3	10,0	10,1	174,3
21 121	23 301	27 367	29 463	25 114	9,1	8,5	10,9	173,5
21 896	25 665	33 026	37 169	30 504	12,0	14,6	11,1	174,4
23 993	26 832	35 396	42 293	32 723	11,0	14,5	10,5	173,8
14 545	15 649	19 853	23 025	18 278	8,2	8,1	9,7	174,5
16 076	21 282	27 063	30 702	24 040	8,7	14,0	9,4	175,7
14 419	15 681	21 694	25 126	19 161	7,8	9,3	9,3	174,5
17 955	19 457	25 462	27 591	22 841	7,7	14,0	10,3	172,8
15 512	17 466	23 472	26 654	20 879	7,7	8,2	15,8	175,0
21 013	22 883	26 921	29 196	25 107	4,4	19,3	10,4	167,9
18 311	19 228	23 739	25 439	21 828	4,7	15,8	10,0	172,5
20 596	22 929	29 434	33 034	26 319	3,2	20,6	10,6	176,9
28 806	32 049	42 629	48 647	37 805	7,7	20,6	12,0	164,3
24 787	27 496	35 010	39 141	31 532	6,9	29,7	9,5	171,8
15 185	16 400	24 335	28 057	20 675	4,4	23,1	9,6	176,8
16 609	17 778	22 911	25 738	20 542	8,0	16,4	9,7	176,7
19 316	20 221	24 255	25 210	22 058	7,1	15,5	10,0	175,9
20 186	21 548	25 659	28 462	24 299	6,7	20,4	9,8	178,0
19 069	22 392	26 530	29 898	24 399	6,3	16,1	10,4	175,9
21 071	22 156	25 061	27 357	24 718	4,6	16,1	10,0	176,2
21 900	23 976	29 939	41 790	27 919	5,6	22,2	9,8	180,4
15 369	16 351	18 197	19 498	17 502	6,1	13,6	11,2	173,8
18 458	22 867	31 985	35 322	26 962	3,8	25,6	9,3	181,4
19 751	20 821	27 318	31 923	24 396	3,6	24,4	10,1	175,8
20 258	21 879	28 711	31 351	25 380	6,2	18,4	9,9	182,6
19 275	21 092	26 038	28 229	23 855	6,7	19,7	9,6	178,6
19 488	20 776	23 315	25 038	22 160	6,6	17,4	9,7	177,8
12 577	13 491	17 873	21 226	16 288	6,9	9,9	9,9	175,2
14 302	15 204	21 388	24 279	18 960	5,8	15,2	10,2	175,5
14 305	16 205	23 848	25 898	20 410	7,9	15,9	9,5	185,7
11 117	11 646	18 792	23 147	15 694	5,1	11,0	9,7	175,8
12 512	15 265	20 432	24 663	18 320	7,0	10,5	9,5	175,6

Základní informace o měsíční odpracované a neodpracované době

Královéhradecký kraj

Průměrná měsíční odpracovaná doba 140,3 hod/měs

z toho přesčas 2,0 hod/měs

Diferenciace

1. decil - 10 % měsíčních odpracovaných dob menších než 125,5 hod/měs

1. kvartil - 25 % měsíčních odpracovaných dob menších než 134,0 hod/měs

Medián - 50 % měsíčních odpracovaných dob menších než 143,1 hod/měs

3. kvartil - 25 % měsíčních odpracovaných dob větších než 149,3 hod/měs

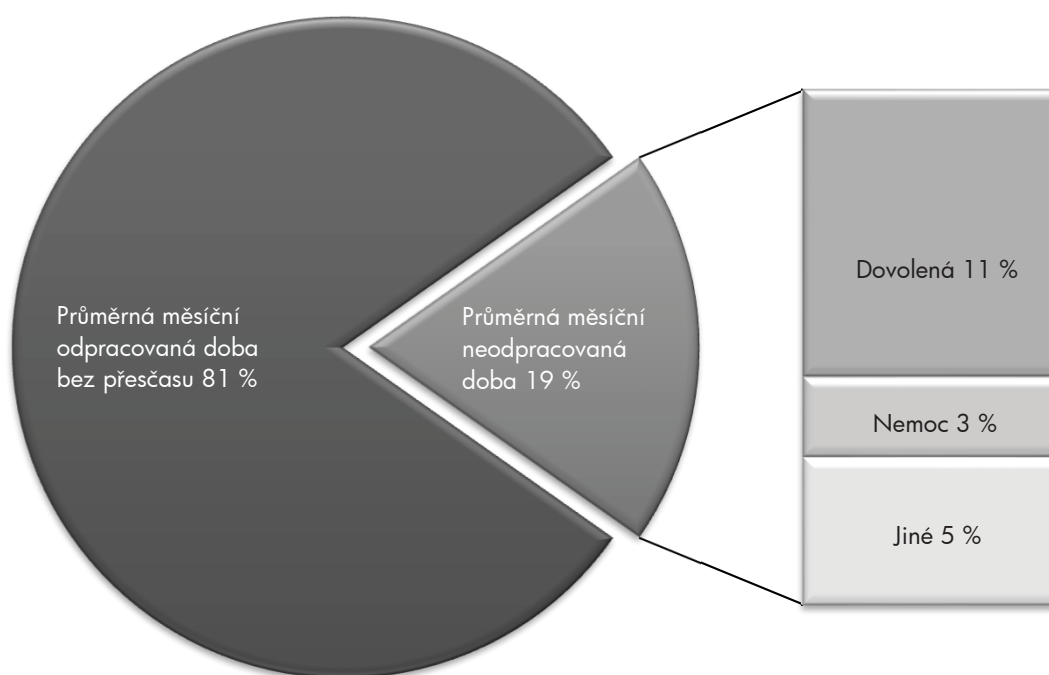
9. decil - 10 % měsíčních odpracovaných dob větších než 153,4 hod/měs

Průměrná měsíční neodpracovaná doba 33,5 hod/měs

z toho dovolená 18,6 hod/měs

z toho nemoc 5,2 hod/měs

Struktura fondu pracovní doby



**Měsíční odpracovaná a neodpracovaná doba
podle podskupin zaměstnání CZ-ISCO**

Královéhradecký kraj

podskupina zaměstnání/ kategorie zaměstnání CZ-ISCO	počet zaměstnanců přepracovaný podle evid. měsíců tis. osob	odpracovaná doba		neodpracovaná doba		
		celkem hod/měs	z toho přesčas hod/měs	celkem hod/měs	z toho	
					dovolená	nemoc
1112 Nejvyšší státní úředníci	0,1	144,7	0,2	29,4	16,0	3,0
1120 Nejvyšší představitelé společností (kromě polit.,záj.m.org.)	0,1	146,7	0,4	27,0	16,9	1,7
1211 Řídící pracovníci v oblasti financí (kr.fin.,pojišť.služeb)	0,1	143,0	0,0	30,4	16,3	4,2
1212 Řídící pracovníci v oblasti lidských zdrojů	0,0	148,4	0,4	27,6	16,4	1,5
1219 Ostatní řídicí pracovníci správy podniku a pod. činností	0,1	143,4	0,1	30,1	16,5	3,6
1341 Řídící pracovníci v oblasti péče o děti	0,2	137,8	0,2	36,6	25,6	2,3
1342 Řídící pracovníci v oblasti zdravotnictví	0,1	150,1	7,4	30,7	16,7	4,4
1344 Řídící pracovníci v sociální oblasti (kromě péče o seniory)	0,0	142,9	0,1	32,5	18,3	5,6
1345 Řídící pracovníci v oblasti vzdělávání	0,5	136,1	0,1	37,6	25,7	1,6
1349 Řídící pracovníci knihoven, muzeí, práva a bezpečnosti	0,1	141,0	1,2	27,8	18,0	2,7
1439 Řídící pracovníci v ost.službách (CK, nemovitosti a jiné)	0,0	146,4	0,4	27,2	16,9	1,6
2131 Biologové, botanici, zoologové a příbuzní specialisté	0,0	146,3	3,2	30,6	16,7	2,2
2132 Specialisté v zemědělství, lesnictví, rybářství a vod.hosp.	0,1	146,5	0,0	26,9	16,6	1,9
2133 Specialisté ochrany životního prostředí (kr.přum.ekologie)	0,1	142,9	0,0	30,5	16,1	6,5
2212 Lékaři specialisté	0,5	165,2	21,4	29,6	17,0	2,6
2221 Všeobecné sestry se specializací	0,8	144,0	9,4	32,7	16,2	6,3
2320 Učitelé odborných předmětů, praktického vyučování, lektori	0,7	131,6	0,3	42,5	25,9	3,2
2330 Učitelé SŠ (kr.odborných předmětů), konzervatořích, 2.st.ZŠ	2,2	131,1	0,1	42,8	26,1	3,5
2341 Učitelé na 1. stupni ZŠ	1,3	132,1	0,1	41,7	26,0	3,6
2342 Učitelé v oblasti předškolní výchovy	1,3	133,0	0,0	40,9	25,9	5,4
2354 Lektori a učitelé hudby na ostatních školách	0,2	132,9	0,2	41,0	26,1	2,5
2355 Lektori a učitelé umění na ostatních školách	0,2	131,7	0,0	42,1	26,6	2,5
2359 Specialisté,odborní pracovníci v obl.výchovy,vzdělávání j.n.	0,6	132,9	0,2	41,4	25,1	4,7
2411 Specialisté v oblasti účetnictví	0,2	147,8	0,9	26,7	16,2	1,5
2422 Specialisté v oblasti strategie a politiky organizací	0,7	142,8	0,2	31,2	16,3	4,1
2522 Systémoví administrátoři, správci počítačových sítí	0,1	145,1	0,2	28,8	16,8	3,0
2612 Soudci a příbuzní pracovníci	0,1	143,9	0,0	29,5	17,5	2,7
2619 Specialisté v oblasti práva a příbuzných oblastech j.n.	0,1	143,7	0,0	30,4	15,5	3,6
2621 Specialisté archiváři,kurátoři a správci památkových objektů	0,1	148,4	0,1	25,1	16,5	1,4
2634 Psychologové	0,1	130,4	0,2	43,4	25,7	6,3
2635 Specialisté v oblasti sociální práce	0,2	139,2	0,3	34,6	16,6	7,6
3112 Stavební technici	0,2	144,7	0,2	29,0	15,6	3,7
3118 Technici kartografové,zeměměřiči,pracovníci v příbuz.oborech	0,2	145,1	0,5	28,6	16,7	4,0
3119 Technici v ostatních průmyslových oborech	0,1	142,1	1,1	31,5	16,5	6,5
3212 Odborní laboranti, laboratorní asistenti v obl.zdravotnictví	0,2	146,6	10,1	35,1	16,5	7,3
3221 Všeobecné sestry bez specializace	1,0	140,1	6,6	32,3	16,1	7,6
3255 Odborní pracovníci v oblasti rehabilitace	0,0	135,4	0,8	39,2	16,6	8,4
3256 Praktické sestry	0,1	134,4	4,4	34,4	15,3	12,0
3257 Asistenti ochrany veřejného zdraví	0,1	138,7	0,0	34,8	16,5	5,8
3313 Odborní pracovníci účetnictví, ekonomiky, personalistiky	0,9	145,4	0,5	28,7	16,2	3,4
3341 Vedoucí v oblasti administrativních agend	0,1	141,3	0,0	32,1	18,0	4,6
3342 Odborní administrativní pracovníci v právní oblasti	0,1	142,7	0,0	30,7	17,0	4,5
3343 Odborní pracovníci v administrativě a správě organizace	1,2	142,6	0,3	30,2	16,5	4,4
3352 Pracovníci veřejné správy v oblasti daní	0,6	138,6	0,0	34,8	16,6	5,6

**Měsíční odpracovaná a neodpracovaná doba
podle podskupin zaměstnání CZ-ISCO**

Královéhradecký kraj

podskupina zaměstnání/ kategorie zaměstnání CZ-ISCO	počet zaměstnanců přepočtený podle evid. měsíců tis. osob	odpracovaná doba		neodpracovaná doba		
		celkem hod/měs	z toho přesčas hod/měs	celkem hod/měs	z toho	
					dovolená	nemoc
3353 Pracovníci veřejné správy v oblasti sociálních, jiných dávek	0,4	143,4	0,2	33,3	16,2	6,6
3354 Pracovníci veřejné správy vydávající různá povolení	0,1	143,0	0,1	30,4	16,0	5,1
3359 Pracovníci veřejné správy v oblasti státních regulací j.n.	0,1	143,9	0,5	32,7	16,3	4,7
3412 Odborní pracovníci v oblasti sociální práce	0,5	141,7	0,4	30,4	16,7	5,4
3511 Technici provozu ICT, technici programátoři	0,0	143,8	0,1	28,9	16,7	3,8
3513 Technici počítačových sítí a systémů	0,1	147,7	1,1	27,2	16,5	1,4
4110 Všeobecní administrativní pracovníci	0,4	143,9	0,5	30,0	16,5	4,0
4120 Sekretáři (všeobecní)	0,1	140,5	0,4	33,1	16,3	6,8
4131 Pracovníci pro zpracování textů, písaři	0,1	138,0	0,0	35,4	16,9	9,5
4311 Úředníci v oblasti účetnictví	0,1	145,5	0,2	28,4	16,0	3,5
4312 Úředníci v oblasti statistiky, finančnictví a pojišťovnictví	0,0	137,9	0,1	37,4	16,3	12,1
4321 Úředníci ve skladech	0,0	147,9	0,7	26,2	15,3	2,4
4411 Knihovníci	0,2	144,5	0,6	29,8	16,7	4,3
4415 Pracovníci evidence dat a archivů	0,1	141,5	0,4	32,1	16,7	6,0
4416 Personální referenti	0,0	143,6	1,1	30,9	16,1	4,6
4419 Úředníci j.n.	0,7	144,2	0,1	29,7	9,4	4,0
5120 Kuchaři (kromě šéfkuchařů), pomocní kuchaři	1,2	142,1	0,9	32,4	15,8	9,0
5151 Vedoucí provozu stravovacích, ubytovacích a dalších zařízení	0,3	147,2	1,9	28,5	15,8	4,7
5153 Správci objektů	0,6	145,0	1,0	29,4	15,8	6,1
5230 Pokladníci a prodavači vstupenek a jízdenek	0,0	147,5	0,5	25,3	15,8	2,4
5312 Asistenti pedagogů	0,4	132,0	0,0	43,0	24,1	5,0
5321 Ošetrovatelé a prac. sociálních služeb v obl. pobytové péče	0,9	136,8	1,9	31,0	16,7	8,8
5322 Ošetrovatelé a prac.soc.slужeb v obl.ambul. služeb,dom. péče	0,1	139,0	0,7	33,5	16,7	11,0
5329 Pracovníci osobní péče ve zdravotní a sociální oblasti j.n.	0,7	143,4	9,6	33,1	16,1	8,4
5411 Příslušníci HZS ČR,hasiči ostatních jednotek požární ochrany	0,5	138,9	1,2	25,4	18,5	3,5
5412 Policisté	0,4	148,0	6,5	23,6	15,6	4,1
5414 Pracovníci ostrahy a bezpečnostních agentur	0,1	143,5	8,5	32,7	14,9	10,7
6113 Zahradníci a pěstitelé v zahradnických školkách	0,1	144,2	3,2	32,3	15,8	8,9
7112 Zedníci, kamnáři, dlaždiči a montéři suchých staveb	0,1	141,3	2,3	34,4	15,7	10,6
7126 Instalatéři,potrubaři,stavební zámečníci a stavební klempíři	0,0	144,7	4,6	33,0	15,9	9,1
7222 Nástrojář a příbuzní pracovníci	0,1	143,7	2,4	32,1	16,1	7,9
7231 Mechanici a opraváři motorových vozidel	0,1	143,6	2,7	32,5	16,2	8,0
7412 Elektromechanici	0,0	150,3	7,1	30,0	16,4	4,5
8157 Obsluha strojů v prádelnách a čistírnách	0,1	139,0	0,3	34,8	15,9	9,0
8182 Obsluha parních turbín, kotlů a příbuzných zařízení	0,0	152,0	13,3	28,8	14,4	5,9
8189 Obsluha stacionárních strojů a zařízení j.n.	0,1	151,2	6,5	24,5	16,7	2,0
8322 Řidiči osobních a malých dodávkových automobilů, taxikáři	0,1	152,0	10,0	30,2	15,3	5,4
8332 Řidiči nákladních automobilů, tahačů a speciálních vozidel	0,2	145,7	4,9	32,7	15,9	8,3
8341 Řidiči a obsluha zemědělských a lesnických strojů	0,0	145,3	4,2	32,3	16,3	9,8
9112 Uklízeči a pomocníci v hotelích,admin.,průmysl.a j.objektech	1,6	142,0	1,9	33,2	15,7	9,2
9333 Pomocní manipulační pracovníci (kromě výroby)	0,1	147,9	2,0	27,7	16,2	4,4
9412 Pomocníci v kuchyni	0,1	147,5	11,2	37,2	15,3	12,9
9613 Uklízeči veřejných prostranství,čističi kanalizací	0,6	142,0	1,9	33,7	14,7	10,4
9622 Pomocní pracovníci údržby budov a souvisejících prostor	0,0	145,2	1,7	30,3	15,1	7,3

Základní informace o hodinovém výděлку

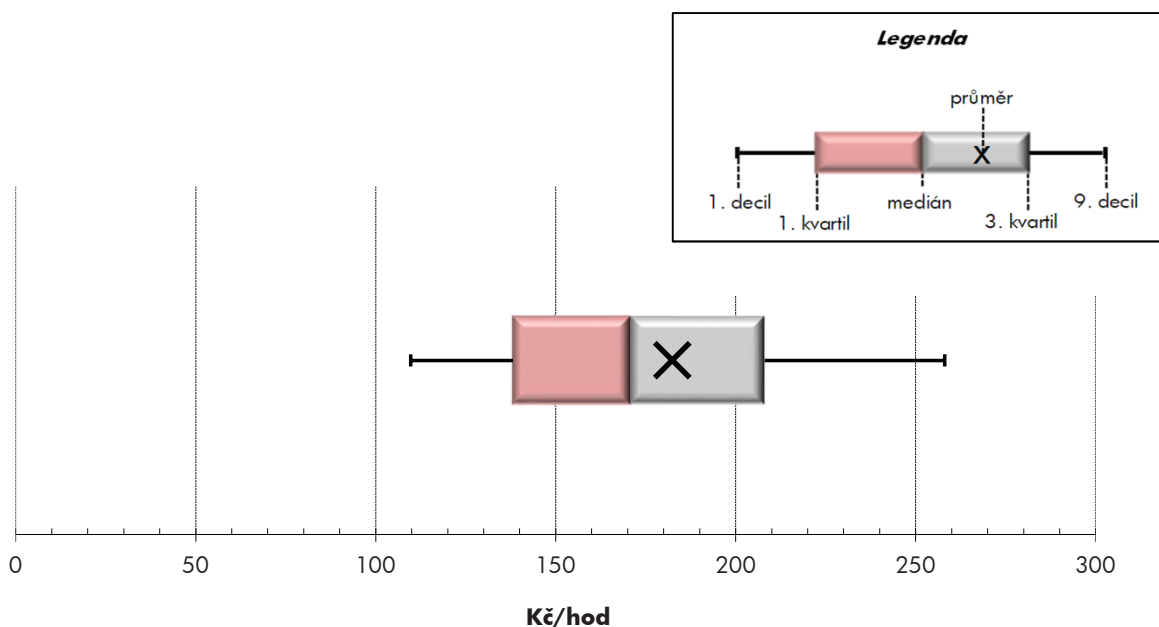
Královéhradecký kraj

Medián hodinového výděлку	170,9 Kč/hod
Index mediánu hodinového výděлку vůči 4. čtvrtletí 2016	103,5 %

Diferenciace

1. decil - 10 % hodinových výdělků menších než	109,7 Kč/hod
1. kvartil - 25 % hodinových výdělků menších než	138,2 Kč/hod
Medián - 50 % hodinových výdělků menších než	170,9 Kč/hod
3. kvartil - 25 % hodinových výdělků větších než	208,0 Kč/hod
9. decil - 10 % hodinových výdělků větších než	258,1 Kč/hod

Průměr hodinového výděлку	182,4 Kč/hod
--	---------------------



Hodinový výdělek se zjišťuje jako průměrný hodinový výdělek definovaný v § 351 až § 362 zákona č. 262/2006 Sb., zákoníku práce, ve znění pozdějších předpisů.

Hodinový výdělek podle pohlaví a věku

Královéhradecký kraj

pohlaví/ věková skupina	počet zaměstnanců přepočtený podle placených měsíců	medián hodinového výdělku	diferenciace hodinového výdělku		průměr hodinového výdělku
			1. decil	9. decil	
	tis. osob	Kč/hod	Kč/hod	Kč/hod	Kč/hod
CELKEM - platová sféra	38,7	170,9	109,7	258,1	182,4
do 20 let	0,1	75,5	66,9	160,1	100,0
20 - 29 let	3,7	153,5	101,8	204,1	154,2
30 - 39 let	7,5	170,1	114,2	250,6	181,0
40 - 49 let	12,5	172,2	112,7	266,7	186,3
50 - 59 let	11,3	175,7	109,2	263,9	186,6
60 a více let	3,7	175,0	102,7	289,5	188,9
MUŽI	12,3	183,5	121,9	315,5	205,5
do 20 let	0,0	*	*	*	*
20 - 29 let	1,2	160,0	91,0	212,8	160,5
30 - 39 let	2,9	188,5	130,5	291,7	203,3
40 - 49 let	3,5	193,1	131,1	341,6	222,0
50 - 59 let	3,1	182,7	119,2	332,5	210,1
60 a více let	1,6	177,7	114,5	331,0	201,8
ŽENY	26,4	166,3	106,0	234,4	171,7
do 20 let	0,0	109,7	66,9	165,9	108,2
20 - 29 let	2,5	150,3	103,8	196,3	151,0
30 - 39 let	4,6	160,8	108,3	227,7	167,0
40 - 49 let	9,0	166,6	107,7	234,1	172,6
50 - 59 let	8,2	173,3	105,9	242,1	177,9
60 a více let	2,1	173,1	97,8	260,6	179,0

Hodinový výdělek podle podskupin zaměstnání CZ-ISCO

Královéhradecký kraj					
podskupina zaměstnání/ zaměstnání CZ-ISCO	počet zaměstnanců přepočtený podle placených měsíců	medián hodinového výdělku	diferenciace hodinového výdělku		průměr hodinového výdělku
			1. decil	9. decil	
	tis. osob	Kč/hod	Kč/hod	Kč/hod	Kč/hod
1112 Nejvyšší státní úředníci	0,1	302,6	199,1	584,5	363,1
1120 Nejvyšší představitelé společností (kromě polit.,záj.m.org.)	0,1	278,9	166,4	372,3	289,2
1211 Řídící pracovníci v oblasti financí (kr.fin.,pojišť.služeb)	0,1	240,1	184,9	421,2	275,5
1212 Řídící pracovníci v oblasti lidských zdrojů	0,0	187,4	168,0	263,2	209,2
1219 Ostatní řídicí pracovníci správy podniku a pod. činnosti	0,1	240,1	178,2	380,5	261,1
1341 Řídící pracovníci v oblasti péče o děti	0,2	214,6	163,3	266,4	219,1
1342 Řídící pracovníci v oblasti zdravotnictví	0,1	398,8	268,2	777,6	479,4
1344 Řídící pracovníci v sociální oblasti (kromě péče o seniory)	0,0	269,1	175,9	436,2	287,3
1345 Řídící pracovníci v oblasti vzdělávání	0,5	287,4	201,5	358,4	284,8
1349 Řídící pracovníci knihoven, muzeí, práva a bezpečnosti	0,1	389,5	172,9	568,0	372,0
1439 Řídící pracovníci v ost.službách (CK, nemovitosti a jiné)	0,0	329,8	149,2	438,2	313,5
2131 Biologové, botanici, zoologové a příbuzní specialisté	0,1	209,6	146,7	309,5	220,5
2132 Specialisté v zemědělství, lesnictví, rybářství a vod.hosp.	0,1	196,5	136,6	247,7	193,5
2133 Specialisté ochrany životního prostředí (kr.přům.ekologie)	0,1	167,3	133,6	224,9	174,5
2212 Lékaři specialisté	1,0	357,7	222,1	533,1	377,8
2221 Všeobecné sestry se specializací	1,1	222,7	177,5	256,3	220,7
2320 Učitelé odborných předmětů, praktického vyučování, lektori	0,8	185,2	153,3	235,7	191,8
2330 Učitelé SŠ (kr.odborných předmětů), konzervatořích, 2.st.ZŠ	2,3	189,0	156,0	232,2	193,1
2341 Učitelé na 1. stupni ZŠ	1,3	193,4	154,3	233,8	195,1
2342 Učitelé v oblasti předškolní výchovy	1,3	162,8	131,9	197,6	165,1
2354 Lektori a učitelé hudby na ostatních školách	0,3	181,1	144,5	229,3	185,2
2355 Lektori a učitelé umění na ostatních školách	0,2	184,2	155,9	234,9	190,8
2359 Specialisté,odborní pracovníci v obl.výchovy,vzdělávání j.n.	0,9	168,4	134,2	210,4	172,5
2411 Specialisté v oblasti účetnictví	0,2	177,2	136,7	229,0	181,5
2422 Specialisté v oblasti strategie a politiky organizací	0,7	172,6	133,0	308,0	196,7
2522 Systémoví administrátoři, správci počítačových sítí	0,1	183,6	157,6	248,0	193,6
2612 Soudci a příbuzní pracovníci	0,1	205,1	150,5	228,0	195,6
2619 Specialisté v oblasti práva a příbuzných oblastech j.n.	0,1	206,5	140,4	284,4	210,1
2621 Specialisté archiváři,kurátoři a správci památkových objektů	0,1	156,6	133,7	222,5	166,3
2634 Psychologové	0,1	184,1	155,4	245,0	196,5
2635 Specialisté v oblasti sociální práce	0,2	162,0	126,4	207,5	166,0
3112 Stavební technici	0,2	173,2	142,6	209,5	176,2
3118 Technici kartografové,zeměměřiči,pracovníci v příbuz.oborech	0,2	159,2	135,8	201,0	164,7
3119 Technici v ostatních průmyslových oborech	0,1	158,2	122,8	225,1	165,7
3212 Odborní laboranti, laboratorní asistenti v obl.zdravotnictví	0,3	177,3	130,7	228,4	181,2
3221 Všeobecné sestry bez specializace	1,4	196,2	157,1	230,2	195,5
3255 Odborní pracovníci v oblasti rehabilitace	0,1	160,1	127,2	188,3	159,2
3256 Praktické sestry	0,1	163,3	120,9	191,2	159,8
3257 Asistenti ochrany veřejného zdraví	0,1	159,0	128,5	170,7	155,8
3313 Odborní pracovníci účetnictví, ekonomiky, personalistiky	1,0	167,6	137,1	228,8	176,1
3341 Vedoucí v oblasti administrativních agend	0,1	182,7	140,5	219,9	186,7
3342 Odborní administrativní pracovníci v právní oblasti	0,1	171,3	140,1	210,9	172,1
3343 Odborní pracovníci v administrativě a správě organizace	1,2	163,0	132,0	214,2	171,3
3352 Pracovníci veřejné správy v oblasti daní	0,6	188,4	154,4	255,9	199,3

Hodinový výdělek podle podskupin zaměstnání CZ-ISCO

Královéhradecký kraj					
podskupina zaměstnání/ zaměstnání CZ-ISCO	počet zaměstnanců přepočtený podle placených měsíců	medián hodinového výdělku	diferenciace hodinového výdělku		průměr hodinového výdělku
			1. decil	9. decil	
	tis. osob	Kč/hod	Kč/hod	Kč/hod	Kč/hod
3353 Pracovníci veřejné správy v oblasti sociálních, jiných dávek	0,4	140,9	106,5	204,0	147,1
3354 Pracovníci veřejné správy vydávající různá povolení	0,1	163,4	136,5	201,8	166,2
3359 Pracovníci veřejné správy v oblasti státních regulací j.n.	0,1	134,3	108,4	159,0	139,5
3412 Odborní pracovníci v oblasti sociální práce	0,6	164,7	116,7	216,7	166,0
3511 Technici provozu ICT, technici programátoři	0,0	164,6	133,1	191,9	162,4
3513 Technici počítačových sítí a systémů	0,1	180,2	146,4	239,9	187,8
4110 Všeobecní administrativní pracovníci	0,5	148,1	118,4	204,3	155,2
4120 Sekretáři (všeobecní)	0,1	148,8	121,8	189,9	151,9
4131 Pracovníci pro zpracování textů, písaři	0,1	145,7	117,2	171,5	147,3
4311 Úředníci v oblasti účetnictví	0,1	156,5	127,6	202,6	162,7
4312 Úředníci v oblasti statistiky, finančnictví a pojišťovnictví	0,0	129,3	99,3	177,1	133,0
4321 Úředníci ve skladech	0,0	143,4	121,1	217,4	153,8
4411 Knihovníci	0,3	143,0	111,8	177,7	144,6
4415 Pracovníci evidence dat a archivů	0,1	151,6	120,3	171,7	149,4
4416 Personální referenti	0,0	165,6	126,2	193,5	169,4
4419 Úředníci j.n.	0,8	177,2	136,9	241,7	188,4
5120 Kuchaři (kromě šéfkuchařů), pomocní kuchaři	1,3	117,2	91,0	156,4	121,1
5151 Vedoucí provozu stravovacích, ubytovacích a dalších zařízení	0,4	147,2	101,0	197,4	150,4
5153 Správci objektů	0,7	123,5	88,6	163,0	125,7
5230 Pokladníci a prodavači vstupenek a jízdenek	0,0	126,6	90,7	164,6	128,5
5312 Asistenti pedagogů	0,7	128,1	101,2	171,0	133,6
5321 Ošetřovatelé a prac. sociálních služeb v obl. pobytové péče	0,9	168,8	135,8	201,5	169,1
5322 Ošetřovatelé a prac.soc.služeb v obl.ambul. služeb,dom. péče	0,1	139,3	122,4	172,7	143,5
5329 Pracovníci osobní péče ve zdravotní a sociální oblasti j.n.	0,9	144,9	119,9	183,2	148,5
5411 Příslušníci HZS ČR,hasiči ostatních jednotek požární ochrany	0,3	233,5	161,0	327,5	241,6
5412 Policisté	0,4	184,7	149,1	226,5	184,8
5414 Pracovníci ostrahy a bezpečnostních agentur	0,1	117,3	93,7	153,6	120,5
6113 Zahradníci a pěstitelé v zahradnických školkách	0,1	117,0	104,5	147,9	120,9
7112 Zedníci, kamnáři, dlaždičáři a montéři suchých staveb	0,1	131,0	109,1	144,9	128,8
7126 Instalatéři,potrubaři,stavební zámečníci a stavební klempíři	0,0	138,4	117,1	163,5	137,9
7222 Nástrojaři a příbuzní pracovníci	0,1	138,9	118,4	161,2	140,3
7231 Mechanici a opraváři motorových vozidel	0,1	135,9	119,9	149,0	135,6
7412 Elektromechanici	0,1	142,7	128,5	167,2	143,0
8157 Obsluha strojů v prádelnách a čistírnách	0,1	106,8	97,9	144,7	114,0
8182 Obsluha parních turbín, kotlů a příbuzných zařízení	0,1	137,8	90,4	176,5	139,2
8189 Obsluha stacionárních strojů a zařízení j.n.	0,1	139,2	117,8	178,2	143,6
8322 Řidiči osobních a malých dodávkových automobilů, taxikáři	0,1	141,1	119,2	162,0	140,9
8332 Řidiči nákladních automobilů, tahačů a speciálních vozidel	0,2	130,6	113,6	150,8	132,6
8341 Řidiči a obsluha zemědělských a lesnických strojů	0,0	123,7	111,6	141,2	126,0
9112 Uklízeči a pomocníci v hotelích,admin.,průmysl.a j.objektech	2,1	101,3	80,0	132,3	105,1
9333 Pomocní manipulační pracovníci (kromě výroby)	0,1	117,8	88,1	139,1	117,5
9412 Pomocníci v kuchyni	0,1	118,4	89,4	144,3	117,7
9613 Uklízeči veřejných prostranství,čističi kanalizací	0,5	83,8	64,2	131,8	92,0
9622 Pomocní pracovníci údržby budov a souvisejících prostor	0,1	106,5	74,3	146,6	107,2



Dodatek

Technický popis šetření

Dodatek - Technický popis šetření

Technický popis šetření přibližuje metodické postupy používané při zpracování platové sféry Regionální statistiky ceny práce (RSCP-PLS). Popis je rozdělen do čtyř kapitol: koncepce šetření, vstupní údaje, nejdůležitější sledované ukazatele a definice vybraných pojmů.

1. Koncepce šetření

Kapitola popisuje základní soubor šetření a strukturu statistického souboru platové sféry RSCP-PLS.

1.1. Základní soubor

Základním souborem RSCP-PLS je soubor ekonomických subjektů, definovaný z účelovém registrem organizací RARIS informačního prezentačního systému ÚFIS spravovaným Ministerstvem financí. ÚFIS obsahuje informace z účetního a finančního výkaznictví organizačních složek státu, kapitol státního rozpočtu, státních příspěvkových organizací, státních fondů, územních samosprávných celků a jimi zřizovaných příspěvkových organizací v ČR (viz <http://www.info.mfcr.cz/ufis/>). Ekonomické subjekty, které přísluší do platové sféry, odměňují platem podle § 109, odst. 3 zákona č. 262/2006 Sb., zákoníku práce, ve znění pozdějších předpisů. Statistické šetření RSCP pro platovou sféru využívá dat Informačního systému o platech, provozovaného Ministerstvem financí (viz www.mfcr.cz/isp).

1.2. Struktura souboru RSCP-PLS

Statistické šetření RSCP-PLS vychází v roce 2017 ze statistického souboru 13 695 ekonomických subjektů, které reprezentují 714 tisíc zaměstnanců (viz tabulka 1).

Soubor RSCP-PLS			
	RSCP-PLS Celkem	z toho RSCP-PLS – kraj Královéhradecký	
		se sídlem v kraji	se sídlem mimo kraj
Počet ekonomických subjektů	13 695	806	47
Počet zaměstnanců	714 tis.	30 tis.	6 tis.

Tabulka 1

Z hlediska odvětvové skladby představují platovou sféru RSCP-PLS zejména tři odvětví národního hospodářství – odvětví veřejné správy, odvětví vzdělávání a odvětví zdravotní a sociální péče. Strukturu výběrového souboru RSCP-PLS z odvětvového hlediska ukazuje ve sledovaném kraji v roce 2017 tabulka 2.

Odvětvová skladba výběrového souboru RSCP-PLS – kraj Královéhradecký			
Kód CZ-NACE	Sekce	Počet ES	
		se sídlem v kraji	se sídlem mimo kraj
A	Zemědělství, lesnictví a rybářství		
B	Těžba a dobývání		
C	Zpracovatelský průmysl		
D	Výroba a rozvod elektřiny, plynu, tepla		
E	Zásobování vodou, činnosti související s odpady	12	
F	Stavebnictví		
G	Obchod, opravy motorových vozidel		
H	Doprava a skladování	1	2
I	Ubytování, stravování a pohostinství	11	1
J	Informační a komunikační činnosti	2	
K	Peněžnictví a pojišťovnictví		
L	Činnosti v oblasti nemovitostí	1	1
M	Profesní, vědecké a technické činnosti	2	2
N	Administrativní a podpůrné činnosti		
O	Veřejná správa, obrana, sociální zabezpečení	224	35
P	Vzdělávání	442	2
Q	Zdravotní a sociální péče	60	2
R	Kulturní, zábavní a rekreační činnosti	50	2
S	Ostatní činnosti	1	

Tabulka 2

2. Vstupní údaje

Kapitola popisuje specifika sběru dat pro šetření RSCP-PLS, nejdůležitější vstupní údaje, kvalitu údajů a používané klasifikace a číselníky.

2.1. Sběr dat

Vlastní sběr dat pro RSCP-PLS zabezpečuje Informační systém o platech. RSCP-PLS přebírá kompletní soubor platové sféry a provádí na něm specifické kontroly.

2.2. Nejdůležitější vstupní údaje

Šetření RSCP-PLS monitoruje s roční periodicitou úroveň a strukturu hrubého měsíčního platu, pracovní doby a hodinového výdělku zaměstnanců v platové sféře příslušného kraje. Nejdůležitější třídění podle osobních i podnikových charakteristik jsou obsažena v této publikaci a patří mezi ně pohlaví, věk, vzdělání a zaměstnání podle klasifikace CZ-ISCO.

Hrubý měsíční plat je součtem platu za práci, náhrad platu a odměn za pracovní pohotovost, které jsou přímo sbíranými položkami. Plat je definován v § 109, odst. 3 zákona č. 262/2006 Sb., zákoníku práce, ve znění pozdějších předpisů. Šetření RSCP-PLS sleduje i strukturu hrubého měsíčního platu, tj. odměny, příplatky a náhrady. Hrubý měsíční plat a jeho složky se vztahují k celému sledovanému období, které zahrnuje dobu od počátku roku do konce čtvrtletí, za které se šetření provádí.

Šetření RSCP-NS dále sleduje pracovní dobu zaměstnanců. Vstupní věta o zaměstnanci obsahuje odpracovanou dobu od počátku roku a z ní počet přesčasových hodin. Odpracovaná doba u zaměstnanců odměňovaných měsíčním platem nezahrnuje dobu svátků v jinak pracovních dnech. Věta dále obsahuje celkovou neodpracovanou dobu od počátku roku, z ní počet hodin nemoci a dovolené.

Hodinový výdělek je údaj zjišťovaný z průměrných hodinových výdělků definovaných v §§ 351-362 zákona č. 262/2006 Sb., zákoníku práce, ve znění pozdějších předpisů. Obvykle se jedná o podíl platu za práci a odpracované doby za poslední čtvrtletí sledovaného období. Hodinový výdělek je krátkodobým indikátorem výdělkové úrovně.

2.3. Kvalita údajů

Zjišťované charakteristiky podléhají nevýběrovým chybám, neboť se nejedná o výběrové šetření. Nevýběrové chyby bývají způsobeny především špatnou kvalitou dat (neúplné a chybné údaje) předávaných respondenty do Informačního systému o platu. Při zpracovávání údajů je jejich vliv snižován několikastupňovými kontrolními mechanismy a častými kontakty zpracovatele šetření s respondenty.

2.4. Klasifikace a číselníky

RSCP-PLS používá standardní statistické klasifikace a číselníky (podrobněji popsané na www.czso.cz). Použití platných statistických klasifikací závazné jak pro orgán vykonávající státní statistickou službu, tak pro zpravodajské jednotky, které poskytují údaje pro statistické zjišťování. RSCP-PLS používá následující klasifikace a číselníky:

CZ-ISCO

Klasifikace zaměstnání; vydáno sdělením ČSÚ č. 206/2010 Sb. ze dne 16. června 2010 o zavedení Klasifikace zaměstnání CZ-ISCO.

CZ-ICSE	Klasifikace postavení v zaměstnání; vydáno sdělením ČSÚ č. 494/2003 Sb. ze dne 18. prosince 2003 o vydání Klasifikace postavení v zaměstnání.
KKOV	Klasifikace kmenových oborů vzdělání; od 1. ledna 2009 převzalo MŠMT gesci za Klasifikaci kmenových oborů vzdělání (KKOV) jako resortní klasifikaci. Správu této klasifikace zajišťuje ÚIV. Soustava oborů vzdělání v základním, středním a vyšším odborném vzdělávání byla stanovena nařízením vlády č. 211/2010 Sb.
LAU 1	Číselník okresů; od 1. ledna 2008 je systém statistické klasifikace územních struktur v České republice rozdělen, v souladu se systémem Eurostatu, na dvě části: klasifikace CZ-NUTS a systém LAU (Local Administrative Units). Z hlediska statistiky mají LAU závazný charakter. Jednotky LAU 1 (dřívější NUTS 4) jsou v ČR tvořeny okresy. Územní jednotky na úrovni LAU 1 přebírají kódy od dřívějších jednotek NUTS 4. Proti NUTS 4 jsou v LAU 1 následující změny: - do kódů LAU 1 okresů krajů Vysočina a Jihomoravského se promítá změna kódů NUTS 3 těchto krajů, - Praha se na úrovni LAU 1 nečlení.
CZ-NACE	Klasifikace ekonomických činností (CZ-NACE); vydáno sdělením ČSÚ č. 244/2007 Sb. ze dne 18. září 2007 o zavedení Klasifikace ekonomických činností.
CZ-GEONOM	Klasifikace zemí; vydáno sdělením ČSÚ č. 487/2003 Sb. ze dne 18. prosince 2003 o vydání Klasifikace zemí. Poslední aktualizace byla provedena k 15. prosinci 2008 sdělením ČSÚ č. 429/2008 Sb. ze dne 26. listopadu 2008 o aktualizaci Klasifikace zemí a o ukončení zveřejňování aktualizací.

3. Nejdůležitější sledované ukazatele

Kapitola popisuje nejdůležitější sledované ukazatele, algoritmy jejich výpočtu a kritéria pro zahrnutí zaměstnanců do dalších výpočtů.

3.1. Hrubý měsíční plat (sestavy PLS-Mx)

Hrubý měsíční plat je v RSCP-PLS definován jako součet platu za práci, náhrad platu a odměny za pracovní pohotovost za sledované období. **Hrubý měsíční plat** za pracovní poměr zaměstnance se vypočte podle vzorce:

$$\text{HMP} = \frac{\text{PLAT} + \text{NAHRADY} + \text{POHOTOV}}{\text{MESPLAC}_{\text{prep}}}$$

kde:

HMP	je hrubý měsíční plat zaměstnance,
PLAT	je plat za práci zaměstnance v kumulaci za sledované období (vstupní položka věty o zaměstnanci),
NAHRADY	jsou náhrady platu zaměstnance v kumulaci za sledované období (vstupní položka věty o zaměstnanci),
POHOTOV	je odměna za pracovní pohotovost zaměstnance v kumulaci za sledované období (vstupní položka věty o zaměstnanci),
MESPLAC_prep	je počet přepočtených placených měsíců zaměstnance, tj. počet měsíců, které zaměstnanec odpracoval, nebo za které pobíral náhrady platu (kromě náhrady za dobu dočasné pracovní neschopnosti).

Počet přepočtených placených měsíců MESPLAC_prep je roven počtu kalendářních měsíců (6 při 1. pololetí, 12 při celém roku) v případě, že zaměstnanec s plným pracovním úvazkem po celé sledované období pracoval, nebo pobíral náhrady platu (s výjimkou náhrady za dobu dočasné pracovní neschopnosti). Pokud byl zaměstnanec v evidenčním stavu kratší dobu než sledované období, bude jeho počet placených měsíců zkrácen poměrem počtu pracovních dnů v evidenčním stavu a ve sledovaném období. Měl-li zaměstnanec sjednán kratší pracovní úvazek, bude jeho počet placených měsíců zkrácen poměrem kratšího a plného úvazku. Podobně se počet placených měsíců zkrátí, pokud zaměstnanec měl tzv. neplacenou absenci (např. neplacené volno, nemoc, ošetřování člena rodiny).

Při výpočtu charakteristik hrubého měsíčního platu (např. medián, průměr) za určitou skupinu zaměstnanců vstupuje každý zaměstnanec do výpočtu s váhou odpovídající počtu jeho placených měsíců za sledované období (tzv. váha placené doby). Tedy zaměstnanec, který byl zaměstnán jen část období (nebo měl kratší úvazek, nebo byl nemocný) má menší vliv na výslednou charakteristiku. Vážený způsob výpočtu umožňuje korektní srovnání platové úrovně jednotlivých zaměstnání a srovnávání v čase.

Počet zaměstnanců přepočtený podle placených měsíců je vypočten jako podíl součtu přepočtených placených měsíců za určitou skupinu zaměstnanců a počtu kalendářních měsíců ve sledovaném období (6 při 1. pololetí, 12 při celém roku).

Měsíční placená doba vyjadřuje počet placených hodin – součet hodin odpracovaných a hodin s náhradou platu (vyjma náhrady za dobu dočasné pracovní neschopnosti) za plně placený měsíc. Výpočet je konzistentní s výpočtem hrubého měsíčního platu.

Kritéria pro zahrnutí zaměstnance do výpočtů výše uvedených ukazatelů jsou následující:

- přepočtený počet placených měsíců zaměstnance je alespoň jeden měsíc,

- stanovená týdenní pracovní doba na dané pracovní místo je alespoň 30 hodin (dle doporučení Eurostatu).

Počet zaměstnanců a hrubá měsíční mzda/plat podle RSCP jsou rozdílné od údajů **mzdové statistiky ČSÚ**. Prvním důvodem rozdílu je jiný způsob přepočtu zaměstnanců v RSCP. Počet zaměstnanců přepočtený podle placených měsíců (RSCP) na rozdíl od přepočteného počtu zaměstnanců uveřejňovaného ve mzdových šetřeních ČSÚ neobsahuje zaměstnance po dobu jejich neplacené absence (např. neplacené volno, nemoc, ošetřování člena rodiny), tj. po dobu, kdy zaměstnanci nedostávají náhrady, které jsou součástí hrubé mzdy. Menší počet zaměstnanců v RSCP pak znamená vyšší průměrnou hrubou měsíční mzdu/plat z šetření RSCP než u ČSÚ. Druhým důvodem rozdílu je skutečnost, že jsou z výpočtu vyloučeni zaměstnanci, kteří nesplňují výše uvedená kritéria pro zahrnutí zaměstnance do výpočtů. Koncept výpočtu hrubé měsíční mzdy/platu podle RSCP, který se používá mj. ve výdělkových šetřeních Eurostatu (viz šetření Structure of Earnings Survey), umožňuje provádět přesnější srovnání mezd/platů jednotlivých skupin zaměstnanců (a zejména jednotlivých zaměstnání) bez ovlivnění neplacenou absencí.

3.2. Měsíční odpracovaná a neodpracovaná doba (sestavy MZS-Tx)

Měsíční odpracovaná doba zaměstnance se vypočte podle vzorce:

$$\text{ODPRACDmes} = \frac{\text{ODPRACD}}{\text{MESEVID_prep}}$$

kde :

ODPRACDmes	je měsíční odpracovaná doba zaměstnance,
ODPRACD	je odpracovaná doba zaměstnance v kumulaci za sledované období (vstupní položka věty o zaměstnanci),
MESEVID_prep	je počet přepočtených evidenčních měsíců zaměstnance, tj. počet měsíců, odpovídajících délce pracovního úvazku a délce pracovního poměru ve sledovaném období.

Počet přepočtených evidenčních měsíců MESEVID_prep je roven počtu kalendářních měsíců v případě, že zaměstnanec s plným pracovním úvazkem byl po celé sledované období v pracovním poměru a nebyl na mateřské či rodičovské dovolené. Pokud byl zaměstnanec v evidenčním stavu kratší dobu než sledované období, bude jeho počet evidenčních měsíců zkrácen poměrem počtu pracovních dnů v evidenčním stavu a ve sledovaném období. Měl-li zaměstnanec sjednán kratší pracovní úvazek, bude jeho počet evidenčních měsíců zkrácen poměrem kratšího a plného úvazku.

Průměrná měsíční odpracovaná doba za určitou skupinu zaměstnanců je vypočtena jako vážená charakteristika, v níž má měsíční odpracovaná doba

každého zaměstnance váhu odpovídající počtu jeho evidenčních měsíců ve sledovaném období (tzv. váha evidenční doby). Tedy zaměstnanec, který byl zaměstnán jen po část období (nebo měl kratší úvazek) má menší vliv na výsledný průměr. Vážený způsob výpočtu umožňuje korektní srovnání průměrné odpracované doby podle jednotlivých zaměstnání a v jednotlivých letech.

Obdobně jako odpracovaná doba se počítají měsíční neodpracovaná doba a průměrné měsíční údaje o přesčasu, dovolené a nemoci.

Počet zaměstnanců přepočtený podle evidenčních měsíců je vypočten jako podíl součtu přepočtených evidenčních měsíců za určitou skupinu zaměstnanců a počtu kalendářních měsíců ve sledovaném období (6 při 1. pololetí, 12 při celém roku).

Kritéria pro zahrnutí zaměstnance do výpočtů výše uvedených ukazatelů jsou stejná jako u platových sestav:

- přepočtený počet placených měsíců zaměstnance je alespoň jeden měsíc,
- stanovená týdenní pracovní doba na dané pracovní místo je alespoň 30 hodin (dle doporučení Eurostatu).

3.3. Hodinový výdělek (sestavy MZS-Vx)

Hodinový výdělek je přímo zjišťovaná veličina. Do výpočtu charakteristik hodinového výdělku jsou zařazeni zaměstnanci, kteří byli v evidenčním stavu v posledním dnu sledovaného období.

4. Definice vybraných pojmů

Ekonomický subjekt	Ekonomický subjekt je právnický subjekt nebo fyzická osoba s postavením podnikatele, zapsaná do registru ekonomických subjektů ČSÚ. Každému ekonomickému subjektu se přiděluje identifikační číslo (IČO).
Organizační jednotka	Z hlediska výdělkové statistiky RSCP se dělí ekonomické subjekty na organizační jednotky podle okresu, ve kterém jednotky působí. Organizační jednotku tvoří všechny útvary ekonomického subjektu, které působí ve stejném okrese.
Zpravodajská jednotka	Zpravodajskou jednotkou je právnická osoba, organizační složka státu nebo fyzická osoba, od nichž se požaduje poskytnutí údajů ve statistickém zjišťování podle zákona č. 89/1995 Sb., o státní statistické službě ve znění pozdějších předpisů.
Sledované období	Sledované období je období od začátku roku do konce čtvrtletí, ve kterém se statistické zjišťování provádí.
Mzdová sféra	Do mzdové sféry patří subjekty, které odměňují mzdou podle § 109, odst. 2 zákona č. 262/2006 Sb., zákoníku práce, ve znění pozdějších předpisů.
Platová sféra	Do platové sféry patří subjekty, které odměňují platem podle § 109, odst. 3 zákona č. 262/2006 Sb., zákoníku práce, ve znění pozdějších předpisů.
Soubor RSCP-PLS	Souborem RSCP platové sféry je soubor ekonomických subjektů definovaný v ÚFIS registrem organizací RARIS (viz http://www.info.mfcr.cz/ufis/).