



# REGIONÁLNÍ STATISTIKA CENY PRÁCE

rok **2014**

Platová sféra

**Moravskoslezský** kraj

Revidované výsledky ke dni 23. 3. 2016

[WWW.ISPV.CZ](http://WWW.ISPV.CZ)

## **Copyright - MPSV ČR**

Publikace ani její část nesmí být kopírována, rozšiřována a zařazována do informačních systémů v jakékoliv formě (elektronické, mechanické, optické, magnetické aj.) bez písemného souhlasu

### **Ministerstva práce a sociálních věcí**

Zpracovatel: TREXIMA, spol. s r.o., tř. T. Bati 299, 764 21 Zlín - Louky

Obsah:

<b>Úvod</b> .....	7
<b>Výsledková část - platová sféra</b>	
Základní metodické přístupy .....	11
Popis publikovaných tabulek .....	12
<b>Hrubý měsíční plat</b>	
PLS-M0 Základní informace o hrubém měsíčním platu .....	13
PLS-M1 Hrubý měsíční plat podle pohlaví a věku .....	14
PLS-M2 Hrubý měsíční plat podle vzdělání .....	14
PLS-M7 Hrubý měsíční plat podle hlavních tříd a tříd zaměstnání CZ-ISCO .....	16
PLS-M8 Hrubý měsíční plat podle podskupin a kategorií zaměstnání CZ-ISCO .....	20
<b>Měsíční odpracovaná a neodpracovaná doba</b>	
PLS-T0 Základní informace o měsíční odpracované a neodpracované době .....	26
PLS-T8 Měsíční odpracovaná a neodpracovaná doba podle podskupin a kategorií zaměstnání CZ-ISCO .....	27
<b>Hodinový výdělek</b>	
PLS-V0 Základní informace o hodinovém výdělku .....	30
PLS-V1 Hodinový výdělek podle pohlaví a věku .....	31
PLS-V8 Hodinový výdělek podle podskupin a kategorií zaměstnání CZ-ISCO .....	32

**Dodatek - Technický popis šetření**

1. Koncepce šetření .....	37
1.1 Základní soubor .....	37
1.3 Struktura souboru RSCP-PLS .....	37
2. Vstupní údaje .....	38
2.1 Sběr dat .....	38
2.2 Nejdůležitější vstupní údaje .....	39
2.3 Kvalita údajů .....	39
2.4 Klasifikace a číselníky .....	39
3. Nejdůležitější sledované ukazatele .....	40
3.1 Hrubý měsíční plat .....	40
3.2 Měsíční odpracovaná a neodpracovaná doba .....	42
3.3 Hodinový výdělek .....	43
4. Definice vybraných pojmů .....	44



## Úvodní část



## Úvod

Regionální statistika ceny práce (RSCP) je systém pravidelného monitorování výdělkové úrovně a pracovní doby zaměstnanců v jednotlivých krajích České republiky formou statistického šetření. Sledovanými ukazateli výdělkové úrovně jsou hrubá měsíční mzda (plat) a hodinový výdělek. Šetření je obsahově harmonizováno se strukturálním šetřením EU „Structure of Earnings Survey“, viz nařízení Komise (ES) č. 1916/2000 ve znění pozdějších předpisů. Gestorem šetření je Ministerstvo práce a sociálních věcí (MPSV). Průběh a vývoj šetření RSCP řídí komise složená ze zástupců MPSV, Českého statistického úřadu (ČSÚ), Ministerstva financí, České národní banky, Českomoravské konfederace odborových svazů, Svazu průmyslu a dopravy ČR, CERGE-EI, VŠE v Praze a dalších institucí. Zpracovatelem RSCP je TREXIMA, spol. s r.o. ([www.trexima.cz](http://www.trexima.cz)).

Šetření RSCP sleduje výdělky ve mzdové i platové sféře. Ve mzdové sféře je zjišťování prováděno pod názvem „Čtvrtletní šetření o průměrném výdělku“ a je zařazeno do programu statistických zjišťování vyhlášených ČSÚ ve sbírce zákonů pro příslušný kalendářní rok (viz příloha č. 2 Vyhlášky č. 348/2013 Sb., kterou se stanoví Program statistických zjišťování na rok 2014) a pro vybrané ekonomické subjekty je povinné. Zdrojem dat pro platovou sféru je Informační systém o platech, který je spravován Ministerstvem financí a je realizován s pololetní periodou.

Publikace RSCP jsou pro jednotlivé kraje vydávány od roku 2011 jednou ročně, a to samostatně za mzdovou a platovou sféru. Publikace RSCP obsahují údaje o mzdách (platech), pracovní době a hodinovém výdělku v podrobných klasifikacích, zejména podle jednotlivých zaměstnání.

Souhrnné výsledky šetření za Českou republiku obsahuje Informační systém o průměrném výdělku (ISPV).

Výsledkové publikace RSCP ve formátu Excel a ve formátu PDF jsou k dispozici na internetových stránkách MPSV ([www.mpsv.cz](http://www.mpsv.cz)) v sekci *Příjmy a životní úroveň*. Regionální statistika je zveřejňována na stránkách <http://portal.mpsv.cz/> v sekci *Zaměstnanost* v podsekci *Statistiky* pod odkazem *Statistika výdělků*. Všechny výsledkové publikace a aktuální studie a analýzy z oblasti odměňování nabízí portál [www.ispv.cz](http://www.ispv.cz). Ten zároveň slouží jako podpora respondentům RSCP, kteří zde naleznou všechny potřebné informace a podpůrné nástroje pro zasilání dat.

Ministerstvo práce a sociálních věcí děkuje všem respondentům šetření za přípravu vstupních dat pro šetření. Svědomitý přístup respondentů a dodržování termínů pro předání dat umožňují pravidelně uveřejňovat tuto publikaci.







# **Výsledková část**

## **platová sféra**



## Výsledková část - platová sféra

### Základní metodické přístupy

Tato publikace přináší charakteristiky hrubého měsíčního platu, pracovní doby a hodinového výdělku získané za platovou sféru v rámci šetření RSCP (RSCP-PLS). V RSCP se zařazují do platové sféry ekonomické subjekty, které odměňují platem podle § 109 odst. 3 zákona č. 262/2006 Sb., zákoníku práce, ve znění pozdějších předpisů. Zdrojem dat je Informační systém o platech, který je spravován Ministerstvem financí a je realizován s pololetní periodou.

Primárním výsledkem RSCP jsou statistiky platové úrovně jednotlivých zaměstnání (od roku 2011 v klasifikaci CZ-ISCO) v jednotlivých krajích České republiky, dále statistiky platů, pracovní doby a hodinových výdělků v členění podle charakteristik zaměstnance i zaměstnavatele.

Vedle podnikového výkaznictví ČSÚ je RSCP dalším zdrojem informací o mzdách a platech v České republice. Výkaznictví ČSÚ sbírá údaje o evidenčním počtu zaměstnanců a vyplacených mzdách za ekonomický subjekt a publikuje průměrné mzdy v členění podle podnikových charakteristik. Jeho účelem je makroekonomický pohled na jednotlivá odvětví ekonomiky v rámci dlouhé časové řady. Naproti tomu údaje z RSCP slouží primárně k porovnávání mzdové úrovně jednotlivých skupin zaměstnanců – při znalosti mzdové diference, mzdových složek, pracovní doby – mezi sebou v podrobné klasifikaci zaměstnání CZ-ISCO a v různých krajích. Navíc umožňuje standardizované srovnání mezi jednotlivými zeměmi EU. Při srovnávání výsledků průměrných mezd ČSÚ a RSCP je třeba vzít v úvahu rozdílnou definici mzdové sféry podle RSCP a podnikatelské sféry podle ČSÚ a rozdílný způsob přepočtu zaměstnanců (na plné úvazky podle ČSÚ a na plnou placenou dobu podle RSCP).

## Popis publikovaných tabulek

Tabulky v publikaci jsou rozděleny podle sledovaných ukazatelů do tří základních okruhů. Charakteristiky hrubého měsíčního platu, struktura platu a průměrná placená doba jsou v tabulkách s označením MZS-Mx, charakteristiky měsíční odpracované a neodpracované doby v tabulkách s označením MZS-Tx a charakteristiky hodinového výdělku v tabulkách s označením MZS-Vx.

Tabulky typu Mx obsahují údaj o počtu zaměstnanců přepočteném podle placených měsíců (podrobnější vysvětlení v kapitole 3.1 Technického dodatku), dále nejvýznamnější charakteristiky platové diferenciací (viz tabulka níže), průměrný plat a jeho složení (podíl odměn, příplatků a náhrad) a odpovídající měsíční placenou dobu.

Tabulky typu Tx obsahují údaj o počtu zaměstnanců přepočteném podle evidenčních měsíců (podrobnější vysvětlení v kapitole 3.2 Technického dodatku), dále průměrnou měsíční pracovní dobu s výší přesčasu a neodpracovanou dobu s dobou dovolené a nemoci.

Tabulky typu Vx obsahují údaj o počtu zaměstnanců přepočteném podle placených měsíců a nejvýznamnější charakteristiky diferenciací hodinového výdělku.

### *Statistické charakteristiky používané ve výsledkových tabulkách:*

1. decil	První decil je hodnota, pod kterou leží 10 % nejnižších hodnot sledovaného znaku.
1. kvartil	První kvartil je hodnota, pod kterou leží 25 % nejnižších hodnot sledovaného znaku.
Medián	Medián je hodnota uprostřed vzestupně uspořádané řady hodnot sledovaného znaku, polovina hodnot je nižší než medián a druhá polovina je vyšší než medián.
3. kvartil	Třetí kvartil je hodnota, nad kterou leží 25 % nejvyšších hodnot sledovaného znaku.
9. decil	Devátý decil je hodnota, nad kterou leží 10 % nejvyšších hodnot sledovaného znaku.
Průměr	Průměr je počítán jako vážený (případně nevážený) aritmetický průměr sledovaného znaku.

### *Ostatní symboly používané ve výsledkových tabulkách:*

"Neuvedeno"	Symbol "Neuvedeno" označuje kategorii zaměstnanců, u které nebyl uveden kód příslušného třídícího znaku.
"*"	Symbol "*" označuje nezveřejnitelný údaj z důvodu malého (méně než 50 zaměstnanců) či nereprezentativního vzorku zaměstnanců.

## Základní informace o hrubém měsíčním platu

Moravskoslezský kraj

**Medián hrubého měsíčního platu ..... 24 854 Kč/měs**

Index mediánu hrubého měsíčního platu vůči roku 2013 ..... 103,5 %

### Diferenciace

1. decil	- 10 % hrubých měsíčních platů menších než .....	13 902 Kč/měs
1. kvartil	- 25 % hrubých měsíčních platů menších než .....	18 955 Kč/měs
Medián	- 50 % hrubých měsíčních platů menších než .....	24 854 Kč/měs
3. kvartil	- 25 % hrubých měsíčních platů větších než .....	29 634 Kč/měs
9. decil	- 10 % hrubých měsíčních platů větších než .....	37 112 Kč/měs

**Průměr hrubého měsíčního platu ..... 25 940 Kč/měs**

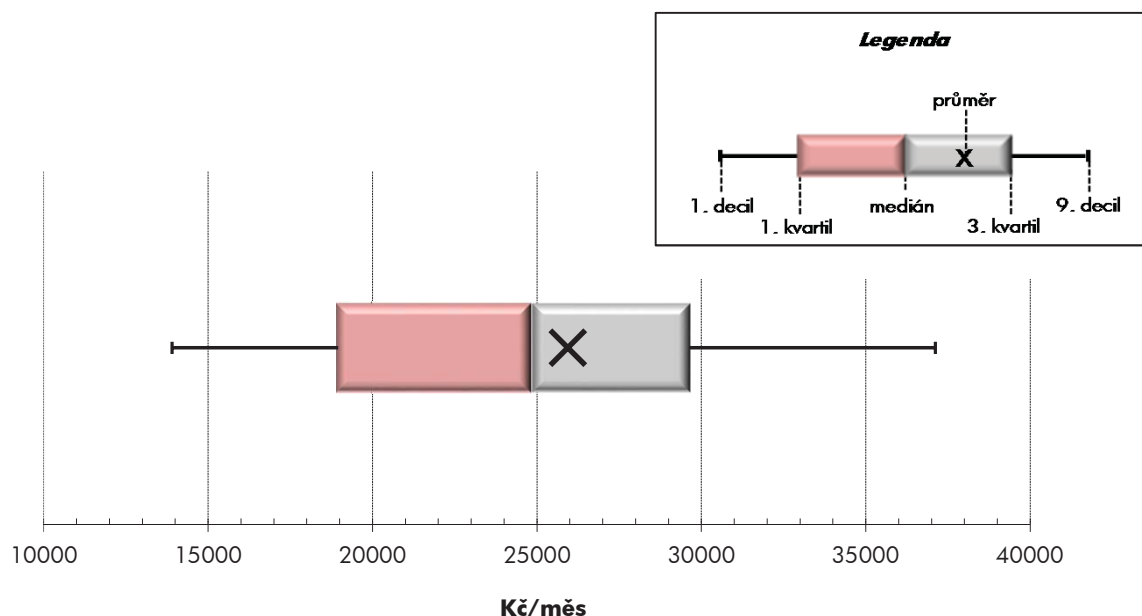
Podíl zaměstnanců s podprůměrným hrubým měsíčním platem ..... 56,2 %

### Vybrané složky hrubého měsíčního platu

Odměny .....	5,8 %
Příplatky .....	15,2 %
Náhrady .....	12,2 %

**Průměrná placená doba ..... 174,4 hod/měs**

**Počet zaměstnanců (přepočtený podle placených měsíců) ..... 67,5 tis. osob**



## Hrubý měsíční plat podle pohlaví a věku

Moravskoslezský kraj

pohlaví/ věková skupina	počet zaměstnanců přepočtený podle placených měsíců	hrubý měsíční plat	
		medián	meziroční index
	tis. osob	Kč/měs	%
<b>CELKEM - platová sféra</b>	<b>67,5</b>	<b>24 854</b>	<b>103,5</b>
do 20 let	0,0	11 971	
20 - 29 let	5,8	21 277	101,0
30 - 39 let	15,5	24 519	103,9
40 - 49 let	21,5	25 508	103,8
50 - 59 let	20,8	25 578	103,8
60 a více let	3,8	26 687	102,4
<b>MUŽI</b>	<b>20,0</b>	<b>27 152</b>	<b>104,5</b>
do 20 let	0,0	*	*
20 - 29 let	2,0	22 639	100,9
30 - 39 let	5,7	27 313	104,3
40 - 49 let	5,8	29 798	103,4
50 - 59 let	4,7	26 814	105,1
60 a více let	1,8	26 219	102,4
<b>ŽENY</b>	<b>47,5</b>	<b>24 002</b>	<b>103,0</b>
do 20 let	0,0	*	*
20 - 29 let	3,8	20 715	102,7
30 - 39 let	9,8	23 093	103,2
40 - 49 let	15,7	24 333	103,1
50 - 59 let	16,2	25 285	103,4
60 a více let	2,0	27 128	102,8

## Hrubý měsíční plat podle vzdělání

Moravskoslezský kraj

stupeň dosaženého vzdělání (KKOV)	počet zaměstnanců přepočtený podle placených měsíců	hrubý měsíční plat		
		medián	meziroční index	
	tis. osob	Kč/měs	%	
Základní a nedokončené	A-C	2,9	12 932	104,7
Střední bez maturity	D,E,H,J	10,7	15 558	106,3
Střední s maturitou	K-M	25,5	24 663	104,8
Vyšší odborné a bakalářské	N,R	7,3	26 209	104,0
Vysokoškolské	T,V	19,5	28 832	103,0
Neuveдено		1,6	24 316	102,8
<b>CELKEM - platová sféra</b>	<b>67,5</b>	<b>24 854</b>	<b>103,5</b>	

## Hrubý měsíční plat podle pohlaví a věku

Moravskoslezský kraj

diferenciace hrubého měsíčního platu				hrubý měsíční plat				placená doba
1. decil	1. kvartil	3. kvartil	9. decil	průměr	z toho			
Kč/měs	Kč/měs	Kč/měs	Kč/měs		Kč/měs	odměny	příplatky	náhrady
					%	%	%	
<b>13 902</b>	<b>18 955</b>	<b>29 634</b>	<b>37 112</b>	<b>25 940</b>	<b>5,8</b>	<b>15,2</b>	<b>12,2</b>	<b>174,4</b>
9 748	10 527	15 147	19 535	13 330	4,4	9,2	7,7	173,7
13 627	16 908	24 732	28 510	21 398	5,3	13,5	11,6	174,8
15 091	19 812	28 746	34 901	25 441	5,8	15,8	12,3	174,6
14 157	19 639	30 370	38 427	26 705	5,9	15,8	12,1	174,2
13 168	18 365	30 254	38 031	26 205	5,8	14,4	12,5	174,2
14 419	19 780	32 280	46 095	29 308	6,2	15,5	12,0	175,1
<b>15 828</b>	<b>21 483</b>	<b>33 809</b>	<b>44 134</b>	<b>29 790</b>	<b>5,3</b>	<b>19,5</b>	<b>11,6</b>	<b>175,4</b>
*	*	*	*	*	*	*	*	*
12 557	17 947	26 596	29 901	22 392	4,1	17,4	11,3	175,7
18 159	22 971	32 623	39 751	29 121	5,1	20,1	11,8	175,4
17 963	24 168	37 800	47 301	32 804	5,2	20,8	11,5	175,4
14 373	19 676	33 920	47 238	29 888	6,0	18,7	11,6	175,2
14 734	18 964	32 961	51 459	30 345	6,2	17,2	11,6	175,5
<b>13 405</b>	<b>18 049</b>	<b>28 404</b>	<b>33 607</b>	<b>24 316</b>	<b>6,0</b>	<b>12,9</b>	<b>12,5</b>	<b>174,0</b>
*	*	*	*	*	*	*	*	*
13 895	16 706	23 729	26 940	20 875	5,9	11,3	11,8	174,3
13 891	18 366	26 560	30 964	23 283	6,3	12,6	12,7	174,1
13 498	18 306	28 301	33 577	24 452	6,2	13,4	12,4	173,8
12 976	17 976	29 708	35 376	25 145	5,7	12,9	12,8	173,9
14 167	20 713	31 837	42 966	28 354	6,2	13,9	12,4	174,8

## Hrubý měsíční plat podle vzdělání

Moravskoslezský kraj

diferenciace hrubého měsíčního platu				hrubý měsíční plat				placená doba
1. decil	1. kvartil	3. kvartil	9. decil	průměr	z toho			
Kč/měs	Kč/měs	Kč/měs	Kč/měs		Kč/měs	odměny	příplatky	náhrady
					%	%	%	
10 247	11 305	15 773	18 596	13 832	5,0	10,8	10,0	174,2
11 260	12 887	18 736	22 178	16 282	5,4	13,9	10,0	173,7
16 666	20 827	28 831	33 528	25 055	5,2	15,1	11,6	173,4
19 059	22 443	31 427	38 910	27 661	5,3	15,8	12,2	174,7
23 010	25 765	36 127	49 334	33 640	6,8	15,7	13,5	176,1
16 166	19 596	27 884	32 582	24 966	5,2	14,7	12,8	173,3
<b>13 902</b>	<b>18 955</b>	<b>29 634</b>	<b>37 112</b>	<b>25 940</b>	<b>5,8</b>	<b>15,2</b>	<b>12,2</b>	<b>174,4</b>

## Hrubý měsíční plat podle hlavních tříd a tříd zaměstnání CZ-ISCO

		Moravskoslezský kraj	
hlavní třída / třída zaměstnání CZ-ISCO		počet zaměstnanců přepočtený podle placených měsíců	hrubý měsíční plat
		tis. osob	medián Kč/měs
D	Manuální pracovníci	15,5	15 026
T	Nemanuální pracovníci	52,0	26 593
1	Řídící pracovníci	2,8	41 341
11	Nejvyšší státní úředníci, nejvyšší představitelé společností	0,3	45 981
12	Řídící prac.správy podniku, obchod., admin. a pod. činností	0,5	39 262
13	Řídící pracovníci výroby, IT, vzdělávání a příbuzných oborů	2,0	41 437
14	Řídící prac.ubyt.,strav.služeb,obchodu,ost.řídící pracovníci	0,1	30 798
2	Specialisté	21,9	27 190
21	Specialisté v oblasti vědy a techniky	0,7	29 547
22	Specialisté v oblasti zdravotnictví	3,7	34 580
23	Specialisté v oblasti výchovy a vzdělávání	13,9	26 444
24	Specialisté v obchodní sféře a veřejné správě	1,4	29 571
25	Specialisté v oblasti ICT	0,3	29 601
26	Specialisté obl. právní, sociální, kulturní a příbuz.oblastí	1,9	24 271
3	Techničtí a odborní pracovníci	19,6	26 233
31	Techničtí a odborní pracovníci v oblasti vědy a techniky	1,6	25 213
32	Odborní pracovníci v oblasti zdravotnictví	4,5	27 148
33	Odborní pracovníci v obchodní sféře a veřejné správě	12,1	26 519
34	Odborní pracovníci v obl.práva,kultury,sportu,příbuz.oborech	1,2	21 853
35	Technici v oblasti ICT	0,3	24 667
4	Úředníci	2,7	20 631
41	Všeobecní admin.pracovníci,sekretáři,pracovníci zadávání dat	1,2	19 631
42	Pracovníci informačních služeb,na přepážkách,v příb.oborech	0,2	18 684
43	Úředníci pro zpracování číselných údajů a v logistice	0,4	22 003
44	Ostatní úředníci	0,9	22 146



## Hrubý měsíční plat podle hlavních tříd a tříd zaměstnání CZ-ISCO

Moravskoslezský kraj

diferenciace hrubého měsíčního platu				hrubý měsíční plat				placená doba
1. decil	1. kvartil	3. kvartil	9. decil	průměr	z toho			
Kč/měs	Kč/měs	Kč/měs	Kč/měs	Kč/měs	odměny	příplatky	náhrady	hod/měs
					%	%	%	
10 941	12 357	18 588	24 111	16 494	5,2	14,5	10,2	173,5
19 095	22 881	31 142	39 351	28 746	5,9	15,3	12,6	174,6
28 880	34 822	50 909	65 014	45 994	10,6	25,6	13,0	175,5
32 978	38 898	55 892	65 542	48 892	13,2	29,1	10,9	174,2
27 889	31 976	53 732	77 295	46 540	14,4	29,3	9,9	175,0
30 204	35 599	49 930	63 243	46 116	9,3	24,4	14,1	175,8
19 124	22 549	38 211	48 826	32 066	11,0	21,2	10,0	175,9
22 200	24 361	30 605	37 902	29 747	5,5	11,7	14,3	175,4
21 681	25 479	34 638	42 910	31 140	7,1	18,4	10,7	175,7
25 226	28 757	48 947	77 781	42 790	5,0	18,9	9,4	180,5
22 589	24 200	28 733	31 074	26 700	4,9	7,0	17,7	174,4
21 359	24 767	35 948	42 258	31 239	9,1	19,2	10,5	174,5
21 844	25 207	33 778	38 689	30 296	8,6	19,5	10,2	174,5
17 957	20 517	28 634	33 462	25 318	6,8	12,9	10,6	174,2
19 363	22 426	31 115	37 560	27 530	5,2	15,8	11,1	174,8
19 698	22 229	27 946	31 467	25 478	6,2	13,0	10,1	174,5
20 944	23 866	30 697	34 673	27 594	3,4	16,9	10,1	171,9
19 472	22 426	32 681	39 953	28 306	5,5	15,9	11,6	175,9
16 414	18 732	26 263	29 955	22 730	7,5	14,2	10,7	175,1
17 637	20 264	28 574	33 670	25 051	7,1	17,8	9,7	175,3
15 482	17 770	24 515	28 320	21 442	8,6	11,7	10,4	174,3
15 482	17 543	22 558	25 978	20 323	9,8	9,9	10,5	174,2
13 287	15 240	23 134	26 860	19 455	7,7	13,8	10,0	172,6
15 596	18 276	25 950	29 052	22 293	7,8	12,8	10,3	174,6
16 352	18 642	26 576	30 052	22 915	7,6	13,1	10,4	174,5

## Hrubý měsíční plat podle hlavních tříd a tříd zaměstnání CZ-ISCO

		Moravskoslezský kraj	
hlavní třída / třída zaměstnání CZ-ISCO		počet zaměstnanců přepočtený podle placených měsíců	hrubý měsíční plat
		tis. osob	medián Kč/měs
5	Pracovníci ve službách a prodeji	12,7	17 661
51	Pracovníci v oblasti osobních služeb	4,0	14 727
52	Pracovníci v oblasti prodeje	0,1	19 235
53	Pracovníci osob.péče ve vzdělávání,zdravotnictví,příbuz.obl.	5,2	17 374
54	Pracovníci v oblasti ochrany a ostrahy	3,4	27 439
6	Kvalifikovaní pracovníci v zemědělství,lesnictví a rybářství	0,1	15 865
61	Kvalifikovaní pracovníci v zemědělství	0,1	15 712
62	Kvalifikovaní pracovníci v lesnictví, rybářství a myslivosti	0,0	*
63	Farmáři, rybáři, lovci a sběrači samozásobitelé		
7	Řemeslníci a opraváři	0,8	18 962
71	Řemeslníci,kvalif.pracovníci na stavbách(kromě elektrikářů)	0,2	18 562
72	Kovodělníci,strojírenští dělníci,pracovníci v příb.oborech	0,3	18 968
73	Pracovníci v obl.uměleckých a tradičních řemesel, polygrafie	0,1	19 393
74	Pracovníci v oboru elektroniky a elektrotechniky	0,2	20 822
75	Zpracovatelé potravin,dřeva,textilu,pracovníci příbuz.oborů	0,1	16 607
8	Obsluha strojů a zařízení, montéři	1,2	19 825
81	Obsluha stacionárních strojů a zařízení	0,3	14 158
82	Montážní dělníci výrobků a zařízení		
83	Řidiči a obsluha pojízdných zařízení	0,9	20 764
9	Pomocní a nekvalifikovaní pracovníci	5,2	11 993
91	Uklízeči a pomocníci	3,0	12 130
92	Pomocní pracovníci v zemědělství, lesnictví a rybářství	0,0	*
93	Pomocní pracovníci těžby,staveb.,výroby,dopravy a příb.ob.	0,2	14 746
94	Pomocní pracovníci při přípravě jídla	0,2	13 291
95	Pracovníci pouličního prodeje a poskytování služeb		
96	Pracovníci s odpady a ostatní pomocní pracovníci	1,8	11 216
<b>CELKEM - platová sféra</b>		<b>67,5</b>	<b>24 854</b>

## Hrubý měsíční plat podle hlavních tříd a tříd zaměstnání CZ-ISCO

Moravskoslezský kraj

diferenciace hrubého měsíčního platu				hrubý měsíční plat				placená doba
1. decil	1. kvartil	3. kvartil	9. decil	průměr	z toho			
Kč/měs	Kč/měs	Kč/měs	Kč/měs	Kč/měs	odměny	příplatky	náhrady	hod/měs
					%	%	%	
12 943	14 792	23 377	29 885	19 959	4,8	19,0	10,9	170,6
11 832	13 055	17 382	20 987	15 704	6,4	9,4	10,0	174,7
13 572	15 843	23 139	25 210	19 471	7,0	13,3	10,3	175,1
13 995	15 573	19 442	22 776	17 988	4,3	17,9	11,1	170,1
16 312	22 964	31 872	37 413	28 019	4,1	26,6	11,4	166,1
12 028	13 939	17 540	19 284	15 881	5,7	12,7	11,7	175,4
12 028	13 939	17 273	18 730	15 720	4,0	13,3	11,8	175,6
*	*	*	*	*	*	*	*	*
14 381	16 224	21 227	24 284	19 062	4,8	15,5	9,4	177,2
14 065	16 131	20 530	23 886	18 732	4,8	15,5	9,5	178,6
13 458	16 138	20 938	23 344	18 687	5,4	14,6	9,6	175,9
15 732	16 782	22 014	24 652	19 825	3,1	15,2	9,4	176,1
15 975	18 699	23 897	26 760	21 257	4,4	20,0	9,0	178,4
13 838	14 963	18 669	21 469	17 100	4,2	10,2	9,5	177,2
13 343	16 450	22 744	25 026	19 721	5,7	20,2	9,6	178,0
10 896	12 769	18 263	23 001	15 904	5,1	14,8	9,8	176,0
15 750	18 305	23 179	25 178	20 846	5,8	21,4	9,6	178,6
10 006	10 933	13 579	16 101	12 691	5,5	7,6	10,0	174,9
10 656	11 314	13 260	14 861	12 589	6,0	7,1	10,0	174,5
*	*	*	*	*	*	*	*	*
10 671	12 436	17 710	19 869	15 086	4,0	15,2	9,4	177,1
11 145	11 938	14 521	16 812	13 646	6,3	8,7	10,0	177,3
9 622	10 060	13 821	17 090	12 380	4,8	7,4	9,8	175,0
<b>13 902</b>	<b>18 955</b>	<b>29 634</b>	<b>37 112</b>	<b>25 940</b>	<b>5,8</b>	<b>15,2</b>	<b>12,2</b>	<b>174,4</b>

## Hrubý měsíční plat podle podskupin zaměstnání CZ-ISCO

Moravskoslezský kraj

podskupina zaměstnání / kategorie zaměstnání CZ-ISCO	počet zaměstnanců přepočtený podle placených měsíců	hrubý měsíční plat
		medián
	tis. osob	Kč/měs
1112 Nejvyšší státní úředníci	0,2	45 026
1120 Nejvyšší představitelé společností (kromě polit.,zájim.org.)	0,1	47 796
1211 Řídící pracovníci v oblasti financí (kr.fin.,pojišť.služeb)	0,1	39 262
1212 Řídící pracovníci v oblasti lidských zdrojů	0,1	35 438
1219 Ostatní řídicí pracovníci správy podniku a pod. činnosti	0,2	40 127
1330 Řídící pracovníci v oblasti ICT	0,0	42 086
1341 Řídící pracovníci v oblasti péče o děti	0,3	36 172
1342 Řídící pracovníci v oblasti zdravotnictví	0,3	62 297
1343 Řídící pracovníci v oblasti péče o seniory	0,0	33 585
1344 Řídící pracovníci v sociální oblasti (kromě péče o seniory)	0,1	32 142
1345 Řídící pracovníci v oblasti vzdělávání	1,0	42 075
1349 Řídící pracovníci knihoven, muzeí, práva a bezpečnosti	0,2	47 980
1431 Řídící pracovníci kultury, vydavatelství, sportu, zábavy	0,0	33 396
2131 Biologové, botanici, zoologové a příbuzní specialisté	0,1	34 268
2132 Specialisté v zemědělství, lesnictví, rybářství a vod.hosp.	0,1	27 772
2133 Specialisté ochrany životního prostředí (kr.prům.ekologie)	0,2	27 940
2211 Praktičtí lékaři	0,2	34 653
2212 Lékaři specialisté	1,2	62 657
2221 Všeobecné sestry se specializací	1,8	31 114
2310 Učitelé na VŠ a VOŠ	0,5	28 413
2320 Učitelé odborných předmětů, praktického vyučování, lektori	1,4	26 526
2330 Učitelé SŠ (kr.odborných předmětů), konzervatořích, 2.st.ZŠ	4,3	27 305
2341 Učitelé na 1. stupni ZŠ	2,5	27 602
2342 Učitelé v oblasti předškolní výchovy	2,6	23 576
2354 Lektori a učitelé hudby na ostatních školách	0,4	26 036
2355 Lektori a učitelé umění na ostatních školách	0,1	26 499
2359 Specialisté,odborní pracovníci v obl.výchovy,vzdělávání j.n.	1,2	24 605
2411 Specialisté v oblasti účetnictví	0,3	28 480
2422 Specialisté v oblasti strategie a politiky organizací	0,9	30 508
2522 Systémoví administrátoři, správci počítačových sítí	0,1	29 115
2612 Soudci a příbuzní pracovníci	0,1	27 753
2619 Specialisté v oblasti práva a příbuzných oblastech j.n.	0,2	30 800
2621 Specialisté archiváři,kurátoři a správci památkových objektů	0,2	21 548
2622 Specialisté v knihovnách a v příbuzných oblastech	0,2	20 329
2634 Psychologové	0,1	27 341
2635 Specialisté v oblasti sociální práce	0,5	25 464
2652 Hudebníci, zpěváci a skladatelé	0,3	22 025
3112 Stavební technici	0,3	25 839
3118 Technici kartografové,zeměměřiči,pracovníci v příbuz.oborech	0,3	21 837
3119 Technici v ostatních průmyslových oborech	0,7	25 923
3211 Technici a asistenti pro obsluhu lékařských zařízení	0,2	30 267
3212 Odborní laboranti, laboratorní asistenti v obl.zdravotnictví	0,4	27 240
3221 Všeobecné sestry bez specializace	3,0	27 722
3222 Porodní asistentky bez specializace	0,1	27 435

## Hrubý měsíční plat podle podskupin zaměstnání CZ-ISCO

Moravskoslezský kraj

diferenciace hrubého měsíčního platu				hrubý měsíční plat				placená doba
1. decil	1. kvartil	3. kvartil	9. decil	průměr	z toho			
Kč/měs	Kč/měs	Kč/měs	Kč/měs		Kč/měs	odměny	příplatky	náhrady
					%	%	%	
31 964	38 341	54 600	63 173	47 231	12,1	28,9	10,7	174,3
32 978	39 739	56 481	78 172	51 934	15,6	30,3	11,7	173,9
28 429	33 404	48 486	74 184	45 230	14,2	29,1	9,9	174,4
29 389	31 246	41 073	55 397	38 737	14,5	22,9	10,9	176,2
27 688	31 861	55 853	74 642	47 402	13,0	31,0	9,6	174,9
30 604	34 892	56 947	64 514	46 967	16,8	25,2	9,6	175,0
28 077	31 045	39 749	44 576	36 093	7,9	22,2	16,7	174,2
34 275	42 589	95 596	118 219	70 454	9,2	19,6	9,4	184,7
23 449	27 540	42 173	58 088	37 408	9,8	28,2	10,1	174,5
24 938	29 044	40 564	52 572	38 499	11,0	28,2	9,8	176,2
33 117	37 235	48 413	55 500	43 187	9,0	25,0	17,3	174,2
29 800	39 868	61 451	72 139	50 503	10,2	30,0	10,7	174,8
20 620	24 178	40 777	51 719	35 087	11,0	25,8	9,6	176,0
20 754	26 650	43 919	50 512	35 518	5,9	19,1	10,6	182,2
21 228	24 517	31 959	37 012	29 063	9,9	14,2	9,5	174,0
21 820	24 342	31 413	34 676	28 763	5,7	18,6	11,2	174,3
25 555	28 871	43 224	49 501	36 586	3,0	17,4	9,8	187,1
38 815	48 262	82 404	97 990	66 091	5,9	19,7	8,7	195,1
24 982	27 735	35 464	39 810	31 896	3,9	19,6	10,1	171,8
24 979	26 316	30 314	33 166	28 707	6,3	8,1	16,5	174,6
23 313	24 586	28 789	31 211	27 068	4,8	7,5	18,2	174,3
23 914	25 400	29 229	31 735	27 734	5,1	7,4	18,1	174,4
24 479	25 938	29 231	31 076	27 715	5,2	6,4	17,7	174,4
21 206	22 309	25 063	27 495	23 905	4,5	4,6	17,1	174,2
22 789	24 099	27 949	30 147	26 386	3,9	4,6	17,0	174,5
22 719	24 245	28 437	30 561	26 531	3,7	5,3	19,1	174,6
20 782	22 680	26 859	29 798	25 006	4,8	7,2	17,1	174,6
21 743	24 571	32 939	37 628	29 757	9,8	17,5	10,4	174,7
21 524	24 998	36 930	43 539	32 047	8,8	19,6	10,6	174,3
21 042	25 024	32 981	37 382	29 460	7,6	18,1	10,2	175,2
23 000	25 868	30 028	31 899	27 808	15,0	7,3	12,0	174,3
23 517	26 852	37 187	43 068	32 499	8,6	19,5	10,7	174,4
16 955	19 195	24 988	28 273	22 346	4,5	10,7	10,8	173,4
16 357	18 091	22 932	25 380	20 688	7,3	10,7	10,1	173,9
22 597	24 780	31 456	34 866	28 316	5,1	11,7	13,9	174,8
17 483	20 866	29 087	33 090	25 686	7,0	16,8	10,4	174,1
17 856	19 870	24 505	27 825	22 670	4,1	5,5	9,5	174,5
21 190	23 608	29 874	32 899	26 854	8,0	15,0	10,3	174,2
18 115	19 893	24 654	27 227	22 500	10,8	4,8	10,4	174,1
20 642	23 798	28 054	30 344	25 883	3,9	12,9	9,8	174,5
22 514	25 680	36 247	44 198	31 455	3,3	20,3	9,9	185,5
21 064	23 760	31 395	36 554	28 076	4,5	13,8	10,5	184,5
22 234	24 686	30 925	34 595	28 093	3,0	17,6	10,1	169,2
22 148	24 088	29 712	32 257	27 177	2,3	17,7	9,8	167,3

## Hrubý měsíční plat podle podskupin zaměstnání CZ-ISCO

Moravskoslezský kraj

podskupina zaměstnání / kategorie zaměstnání CZ-ISCO	počet zaměstnanců přepočtený podle placených měsíců	hrubý měsíční plat
		medián
	tis. osob	Kč/měs
3255 Odborní pracovníci v oblasti rehabilitace	0,2	24 365
3256 Zdravotničtí asistenti (praktické sestry)	0,2	18 848
3258 Zdravotničtí záchranáři	0,1	32 357
3313 Odborní pracovníci účetnictví, ekonomiky, personalistiky	1,7	24 999
3341 Vedoucí v oblasti administrativních agend	0,2	34 247
3342 Odborní administrativní pracovníci v právní oblasti	0,4	24 681
3343 Odborní pracovníci v administrativě a správě organizace	3,2	25 047
3352 Pracovníci veřejné správy v oblasti daní	1,0	24 795
3353 Pracovníci veřejné správy v oblasti sociálních, jiných dávek	1,1	21 758
3354 Pracovníci veřejné správy vydávající různá povolení	0,1	24 673
3355 Policejní inspektoři, komisaři a radové Policie ČR	3,6	34 560
3359 Pracovníci veřejné správy v oblasti státních regulací j.n.	0,1	23 174
3411 Odborní pracovníci v právní obl.,bezpečnosti,příbuz.oborech	0,1	24 247
3412 Odborní pracovníci v oblasti sociální práce	0,9	22 284
3511 Technici provozu ICT, technici programátoři	0,1	24 227
4110 Všeobecní administrativní pracovníci	0,7	20 628
4120 Sekretáři (všeobecní)	0,2	20 541
4131 Pracovníci pro zpracování textů, písaři	0,3	18 509
4223 Operátoři telefonních panelů	0,0	15 027
4225 Pracovníci v informačních kancelářích	0,0	20 473
4311 Úředníci v oblasti účetnictví	0,2	22 606
4312 Úředníci v oblasti statistiky, finančnictví a pojišťovnictví	0,1	18 937
4321 Úředníci ve skladech	0,1	17 861
4323 Pracovníci v dopravě a přepravě	0,1	24 727
4411 Knihovníci	0,2	19 480
4415 Pracovníci evidence dat a archivů	0,1	19 776
4416 Personální referenti	0,1	24 215
4419 Úředníci j.n.	0,4	25 204
5120 Kuchaři (kromě šéfkuchařů), pomocní kuchaři	2,2	14 253
5151 Vedoucí provozu stravovacích, ubytovacích a dalších zařízení	0,5	20 021
5153 Správci objektů	1,1	14 699
5164 Chovatelé,ošetřovatelé zvířat v zařiz.pro chov,příbuz.prac.	0,1	19 118
5230 Pokladníci a prodavači vstupenek a jízdenek	0,1	19 557
5312 Asistenti pedagogů	0,6	17 644
5321 Ošetřovatelé a prac. sociálních služeb v obl. pobytové péče	2,6	17 282
5322 Ošetřovatelé a prac.soc.služeb v obl.ambul. služeb,dom. péče	0,5	16 716
5329 Pracovníci osobní péče ve zdravotní a sociální oblasti j.n.	1,5	17 840
5411 Příslušníci HZS ČR,hasiči ostatních jednotek požární ochrany	0,9	31 110
5412 Policisté	1,2	27 465
5414 Pracovníci ostrahy a bezpečnostních agentur	0,5	15 383
6113 Zahradníci a pěstitelé v zahradnických školkách	0,1	15 865
7112 Zedníci, kamnáři, dlaždiči a montéři suchých staveb	0,0	18 848
7119 Ostatní řemeslníci, kvalifikovaní prac.hl. stavební výroby	0,0	17 697
7126 Instalatéři,potrubaři,stavební zámečníci a stavební klempíři	0,1	19 949

## Hrubý měsíční plat podle podskupin zaměstnání CZ-ISCO

Moravskoslezský kraj

diferenciace hrubého měsíčního platu				hrubý měsíční plat				placená doba
1. decil	1. kvartil	3. kvartil	9. decil	průměr	z toho			
Kč/měs	Kč/měs	Kč/měs	Kč/měs		Kč/měs	odměny	příplatky	náhrady
					%	%	%	
19 325	22 094	26 693	29 012	24 488	5,8	7,0	10,3	175,4
15 555	16 848	20 706	22 470	18 962	4,1	15,9	9,5	166,7
24 257	29 386	34 838	36 907	31 616	1,2	26,6	10,5	176,7
19 517	21 979	28 336	32 178	25 640	8,4	15,2	10,2	174,4
23 066	25 714	41 561	48 854	34 943	12,0	21,6	11,1	174,5
19 930	21 868	27 632	31 263	25 105	15,6	8,4	11,2	174,2
19 067	21 741	29 221	34 554	26 194	8,2	15,0	10,8	174,2
20 302	22 403	27 101	29 866	25 117	2,7	13,8	10,1	174,0
17 165	19 221	23 955	26 699	22 112	7,1	10,1	11,0	175,8
21 454	22 839	27 584	30 002	25 378	5,5	12,0	10,0	175,2
26 650	30 050	40 252	45 862	35 561	1,5	19,0	13,2	179,0
18 956	20 757	27 102	31 871	24 453	9,8	10,7	10,6	174,8
16 467	18 819	28 311	31 213	24 103	11,6	9,5	12,4	174,1
17 004	19 157	26 479	30 012	23 067	7,2	15,5	10,4	174,0
17 454	19 497	27 978	33 720	24 537	4,9	18,1	9,8	174,4
15 494	17 782	23 678	26 805	21 004	8,5	11,1	10,4	174,3
15 257	17 585	23 907	26 653	20 985	8,7	12,3	10,6	174,2
15 575	17 139	19 961	21 402	18 660	14,2	5,1	10,6	174,2
10 158	13 140	16 911	19 980	15 204	4,5	13,9	9,3	172,7
16 823	18 684	25 479	26 477	21 406	8,9	12,2	11,0	174,4
17 191	19 445	26 141	29 505	23 111	8,8	12,0	10,0	174,2
14 158	16 818	24 940	30 297	20 993	6,0	10,5	10,7	174,8
13 285	15 344	20 396	24 319	18 321	5,4	14,5	10,2	174,8
18 194	22 236	27 243	30 390	24 645	6,6	17,5	10,5	175,9
15 813	17 345	21 804	25 258	20 030	4,8	12,6	10,7	174,7
14 712	16 881	23 230	26 225	20 120	6,0	11,1	10,4	174,4
17 797	21 036	28 480	34 033	25 470	9,3	15,6	10,2	174,6
17 792	21 348	28 713	31 656	25 170	8,9	13,3	10,3	174,4
11 828	12 950	15 978	18 009	14 737	6,0	7,8	10,0	174,7
12 363	14 776	22 826	26 320	19 588	7,2	13,2	10,0	174,6
11 582	12 824	17 204	20 388	15 445	6,9	9,1	9,9	174,6
13 446	16 087	20 272	23 472	18 603	6,9	16,4	9,8	174,1
14 255	16 598	23 436	25 724	20 079	7,3	13,8	10,5	175,3
13 714	15 768	19 711	23 439	18 161	5,1	9,5	16,5	174,6
14 199	15 652	19 015	21 195	17 517	4,3	19,1	10,6	168,0
13 752	15 027	18 266	20 160	16 936	5,8	16,4	10,6	172,1
13 780	15 625	21 206	27 446	19 072	3,6	19,3	10,1	171,5
25 783	27 746	35 818	41 132	32 550	4,9	24,2	11,7	164,8
21 532	24 812	30 748	36 289	29 472	4,5	34,4	10,3	166,1
12 113	13 527	17 888	22 217	16 414	3,3	22,4	9,7	172,1
12 028	14 019	17 273	19 284	15 813	4,1	13,4	11,9	175,7
13 342	14 825	20 292	21 603	17 900	3,9	14,3	9,6	176,6
13 270	15 465	19 828	23 409	18 001	3,6	15,1	9,7	179,2
16 224	17 902	22 915	24 475	20 419	4,4	18,6	9,3	176,9

## Hrubý měsíční plat podle podskupin zaměstnání CZ-ISCO

Moravskoslezský kraj

podskupina zaměstnání / kategorie zaměstnání CZ-ISCO	počet zaměstnanců přepočtený podle placených měsíců	hrubý měsíční plat
		medián
	tis. osob	Kč/měs
7222 Nástrojaři a příbuzní pracovníci	0,2	18 367
7231 Mechanici a opraváři motorových vozidel	0,1	20 114
7411 Stavební a provozní elektrikáři	0,1	21 693
7412 Elektromechanici	0,1	19 876
7531 Krejčí, kožešníci a kloboučníci	0,0	16 813
7533 Švadleny, šičky, vyšivači a pracovníci v příbuzných oborech	0,0	15 691
8157 Obsluha strojů v prádelnách a čistírnách	0,1	13 149
8182 Obsluha parních turbín, kotlů a příbuzných zařízení	0,1	18 263
8189 Obsluha stacionárních strojů a zařízení j.n.	0,1	19 218
8322 Řidiči osobních a malých dodávkových automobilů, taxikáři	0,4	19 286
8332 Řidiči nákladních automobilů, tahačů a speciálních vozidel	0,4	22 144
8344 Obsluha vysokozdvížných a jiných vozíků a skladníci	0,1	18 212
9112 Uklízeči a pomocníci v hotelích, admin., průmysl. a j. objektech	3,0	12 118
9121 Pracovníci pro ruční praní a žehlení	0,1	12 731
9333 Pomocní manipulační pracovníci (kromě výroby)	0,2	13 910
9412 Pomocníci v kuchyni	0,2	13 217
9613 Uklízeči veřejných prostranství, čističi kanalizací	1,6	11 051
9622 Pomocní pracovníci údržby budov a souvisejících prostor	0,1	14 151



## Hrubý měsíční plat podle podskupin zaměstnání CZ-ISCO

Moravskoslezský kraj

diferenciace hrubého měsíčního platu				hrubý měsíční plat				placená doba
1. decil	1. kvartil	3. kvartil	9. decil	průměr	z toho			
Kč/měs	Kč/měs	Kč/měs	Kč/měs		Kč/měs	odměny	příplatky	náhrady
					%	%	%	
12 298	15 647	20 920	23 417	18 296	5,9	14,0	9,5	175,9
16 998	19 122	21 116	23 171	20 291	4,4	16,3	9,7	175,6
15 686	19 212	24 656	27 672	21 685	4,6	21,3	9,1	179,6
17 043	18 453	22 852	25 053	20 697	4,0	18,5	8,6	177,9
14 728	15 582	17 932	21 469	17 285	3,3	6,5	9,5	175,1
12 333	13 838	17 389	20 358	15 981	4,7	11,3	9,6	180,1
10 583	11 617	14 006	15 451	13 095	5,2	10,4	10,0	174,7
13 372	15 778	22 141	24 126	18 775	3,8	17,4	9,6	176,8
13 987	16 373	25 693	27 742	20 419	5,9	20,3	9,7	178,8
14 874	17 380	21 611	25 123	19 968	5,4	17,6	9,3	180,9
18 070	20 264	23 818	25 208	21 962	6,5	24,8	9,7	176,9
13 343	15 679	20 741	21 614	17 970	4,0	15,9	10,1	177,3
10 655	11 301	13 243	14 829	12 581	6,0	7,0	10,0	174,5
10 888	11 606	13 756	15 376	12 881	5,9	9,9	9,7	174,3
10 671	12 195	16 879	19 252	14 547	3,8	13,4	9,5	176,4
11 041	11 916	14 394	16 855	13 618	6,3	8,7	9,9	177,4
9 577	10 006	13 026	16 715	12 111	4,7	6,9	9,7	174,9
9 701	11 041	16 511	19 332	14 272	4,5	9,7	9,8	176,1

## Základní informace o měsíční odpracované a neodpracované době

Moravskoslezský kraj

**Průměrná měsíční odpracovaná doba ..... 142,1 hod/měs**

z toho přesčas ..... 1,8 hod/měs

### Diferenciace

1. decil - 10 % měsíčních odpracovaných dob menších než ..... 127,2 hod/měs

1. kvartil - 25 % měsíčních odpracovaných dob menších než ..... 136,0 hod/měs

Medián - 50 % měsíčních odpracovaných dob menších než ..... 144,7 hod/měs

3. kvartil - 25 % měsíčních odpracovaných dob větších než ..... 151,3 hod/měs

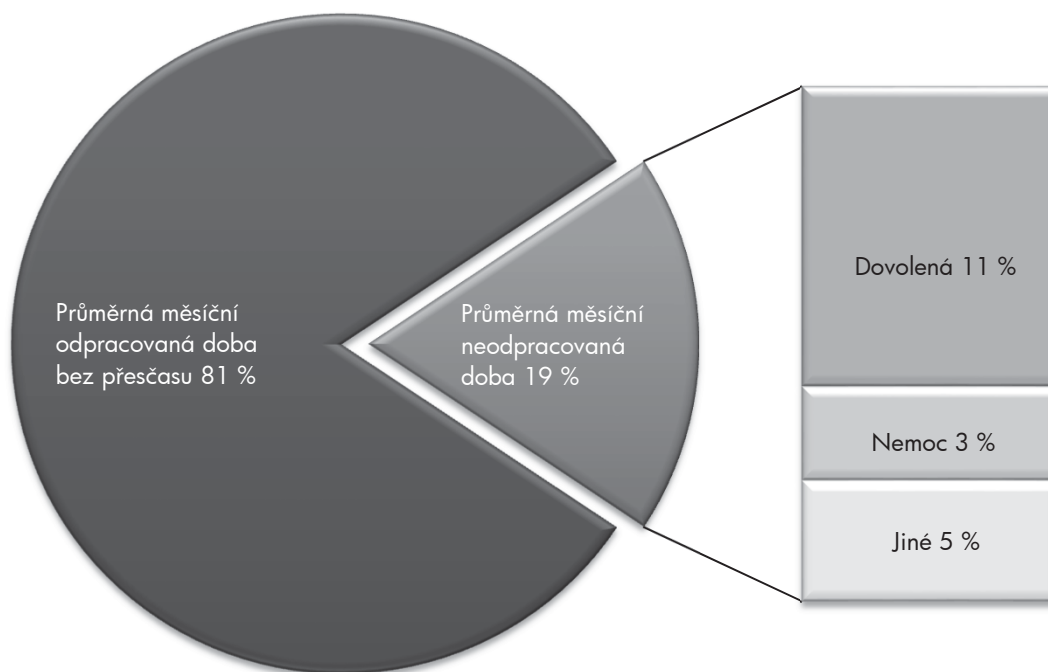
9. decil - 10 % měsíčních odpracovaných dob větších než ..... 155,7 hod/měs

**Průměrná měsíční neodpracovaná doba ..... 32,2 hod/měs**

z toho dovolená ..... 18,8 hod/měs

z toho nemoc ..... 5,9 hod/měs

### Struktura fondu pracovní doby



**Měsíční odpracovaná a neodpracovaná doba  
podle podskupin zaměstnání CZ-ISCO**

Moravskoslezský kraj

podskupina zaměstnání/ kategorie zaměstnání CZ-ISCO	počet zaměstnanců přepočtený podle evid. měsíců	odpracovaná doba		neodpracovaná doba		
		celkem	z toho přesčas	celkem	z toho	
					hod/měs	hod/měs
tis. osob	hod/měs	hod/měs	hod/měs			
1112 Nejvyšší státní úředníci	0,2	146,1	0,2	28,2	16,8	4,0
1120 Nejvyšší představitelé společností (kromě polit.,zájm.org.)	0,1	146,6	0,0	27,3	19,2	1,6
1211 Řídící pracovníci v oblasti financí (kr.fin.,pojišť.slужeb)	0,1	148,8	0,4	25,5	15,5	2,9
1212 Řídící pracovníci v oblasti lidských zdrojů	0,1	150,4	0,7	25,7	16,9	2,1
1219 Ostatní řídicí pracovníci správy podniku a pod. činností	0,2	148,6	0,8	26,3	15,4	2,9
1341 Řídící pracovníci v oblasti péče o děti	0,3	137,9	0,2	36,2	26,6	1,6
1342 Řídící pracovníci v oblasti zdravotnictví	0,3	158,1	10,5	26,4	17,6	1,8
1344 Řídící pracovníci v sociální oblasti (kromě péče o seniory)	0,1	150,6	0,8	25,6	16,7	3,1
1345 Řídící pracovníci v oblasti vzdělávání	1,0	136,9	0,1	37,3	26,6	1,2
1349 Řídící pracovníci knihoven, muzeí, práva a bezpečnosti	0,2	144,8	2,2	30,0	17,2	6,0
2131 Biologové, botanici, zoologové a příbuzní specialisté	0,1	151,5	8,0	30,5	18,4	3,8
2132 Specialisté v zemědělství, lesnictví, rybářství a vod.hosp.	0,1	147,4	0,0	26,6	15,7	3,8
2133 Specialisté ochrany životního prostředí (kr.prům.ekologie)	0,2	143,8	0,1	30,5	10,5	4,1
2211 Praktičtí lékaři	0,2	159,1	12,9	27,8	16,3	2,5
2212 Lékaři specialisté	1,2	168,4	21,2	26,4	17,5	2,2
2221 Všeobecné sestry se specializací	1,9	143,8	3,9	27,8	16,6	5,2
2310 Učitelé na VŠ a VOŠ	0,5	136,7	0,2	37,9	26,7	2,3
2320 Učitelé odborných předmětů, praktického vyučování, lektori	1,4	132,8	0,1	41,4	26,3	3,6
2330 Učitelé SŠ (kr.odborných předmětů), konzervatořích, 2.st.ZŠ	4,5	132,6	0,1	41,8	26,5	3,3
2341 Učitelé na 1. stupni ZŠ	2,5	133,3	0,1	41,1	26,2	3,6
2342 Učitelé v oblasti předškolní výchovy	2,7	133,8	0,0	40,4	26,6	5,1
2354 Lektori a učitelé hudby na ostatních školách	0,4	136,6	0,0	37,9	26,3	2,2
2355 Lektori a učitelé umění na ostatních školách	0,1	132,8	0,2	41,8	26,3	1,9
2359 Specialisté,odborní pracovníci v obl.výchovy,vzdělávání j.n.	1,2	134,7	0,2	39,9	26,0	4,0
2411 Specialisté v oblasti účetnictví	0,3	148,5	0,5	26,3	15,3	2,8
2422 Specialisté v oblasti strategie a politiky organizací	0,9	145,6	0,2	28,7	14,2	3,9
2522 Systémoví administrátoři, správci počítačových sítí	0,1	149,6	0,5	25,6	15,4	2,1
2612 Soudci a příbuzní pracovníci	0,1	141,4	0,2	32,8	16,9	5,7
2619 Specialisté v oblasti práva a příbuzných oblastech j.n.	0,2	144,7	0,1	29,7	14,1	4,6
2621 Specialisté archiváři,kurátoři a správci památkových objektů	0,2	146,2	0,0	27,3	16,5	3,1
2622 Specialisté v knihovnách a v příbuzných oblastech	0,2	146,8	0,4	27,1	16,3	4,3
2634 Psychologové	0,1	138,8	0,3	36,0	22,7	4,6
2635 Specialisté v oblasti sociální práce	0,5	144,9	0,4	29,0	15,2	4,5
2652 Hudebníci, zpěváci a skladatelé	0,3	151,7	0,0	22,8	16,3	2,6
3112 Stavební technici	0,4	145,2	0,1	29,0	15,1	5,5
3118 Technici kartografové,zeměměřiči,pracovníci v příbuz.oborech	0,3	144,9	0,0	29,1	17,8	5,0
3119 Technici v ostatních průmyslových oborech	0,8	147,7	1,1	26,8	16,2	4,6
3211 Technici a asistenti pro obsluhu lékařských zařízení	0,2	155,9	13,9	29,3	18,6	4,2
3212 Odborní laboranti, laboratorní asistenti v obl.zdravotnictví	0,4	153,5	11,4	30,6	18,4	5,0
3221 Všeobecné sestry bez specializace	3,1	141,4	2,8	27,7	16,3	5,8
3222 Porodní asistentky bez specializace	0,2	141,4	2,5	25,9	15,8	4,1
3255 Odborní pracovníci v oblasti rehabilitace	0,2	143,7	1,3	31,6	16,5	6,8
3256 Zdravotničtí asistenti (praktické sestry)	0,2	140,3	1,3	26,4	15,2	6,2
3258 Zdravotničtí záchranáři	0,1	150,5	13,3	26,0	18,2	2,3

**Měsíční odpracovaná a neodpracovaná doba  
podle podskupin zaměstnání CZ-ISCO**

Moravskoslezský kraj

podskupina zaměstnání/ kategorie zaměstnání CZ-ISCO	počet zaměstnanců přepočtený podle evid. měsíců	odpracovaná doba		neodpracovaná doba		
		celkem	z toho přesčas	celkem	z toho	
					hod/měs	hod/měs
tis. osob	hod/měs	hod/měs	hod/měs			
3313 Odborní pracovníci účetnictví, ekonomiky, personalistiky	1,7	147,7	0,3	26,6	15,4	3,3
3341 Vedoucí v oblasti administrativních agend	0,2	145,9	0,4	28,6	17,4	3,5
3342 Odborní administrativní pracovníci v právní oblasti	0,4	143,9	0,2	30,4	16,4	5,3
3343 Odborní pracovníci v administrativě a správě organizace	3,3	144,8	0,6	29,3	16,0	4,9
3352 Pracovníci veřejné správy v oblasti daní	1,0	145,4	0,0	28,6	16,5	4,8
3353 Pracovníci veřejné správy v oblasti sociálních, jiných dávek	1,1	145,2	0,8	30,5	16,6	5,5
3354 Pracovníci veřejné správy vydávající různá povolení	0,1	147,2	0,5	28,0	15,9	4,0
3355 Policejní inspektoři, komisaři a radové Policie ČR	4,0	137,1	4,7	41,4	18,6	18,1
3359 Pracovníci veřejné správy v oblasti státních regulací j.n.	0,1	146,2	0,0	28,6	17,1	4,9
3411 Odborní pracovníci v právní obl.,bezpečnosti,příbuz.oborech	0,1	141,6	0,1	32,4	17,1	5,5
3412 Odborní pracovníci v oblasti sociální práce	0,9	144,2	0,5	29,8	16,3	5,4
3511 Technici provozu ICT, technici programátoři	0,1	146,4	1,0	28,1	15,9	5,4
4110 Všeobecní administrativní pracovníci	0,7	145,5	0,6	28,8	16,2	4,9
4120 Sekretáři (všeobecní)	0,2	145,7	0,2	28,5	16,4	4,6
4131 Pracovníci pro zpracování textů, písaři	0,3	142,0	0,1	32,1	16,6	8,0
4311 Úředníci v oblasti účetnictví	0,2	146,7	0,2	27,5	16,5	4,2
4312 Úředníci v oblasti statistiky, finančnictví a pojišťovnictví	0,1	143,2	0,2	31,4	16,3	7,1
4321 Úředníci ve skladech	0,1	146,3	1,0	28,5	16,4	5,7
4323 Pracovníci v dopravě a přepravě	0,1	146,4	1,8	29,4	15,9	2,4
4411 Knihovníci	0,3	145,1	0,2	29,5	17,4	5,0
4415 Pracovníci evidence dat a archivů	0,1	146,7	0,2	27,7	15,6	3,9
4416 Personální referenti	0,1	148,4	0,6	26,2	16,4	2,6
4419 Úředníci j.n.	0,4	146,3	0,3	28,1	16,2	4,4
5120 Kuchaři (kromě šéfkuchařů), pomocní kuchaři	2,4	143,2	0,5	31,4	16,2	8,7
5151 Vedoucí provozu stravovacích, ubytovacích a dalších zařízení	0,5	146,3	0,4	28,3	16,5	5,0
5153 Správci objektů	1,1	145,9	0,5	28,7	16,6	6,2
5164 Chovatelé,ošetřovatelé zvířat v zaříz.pro chov,příbuz.prac.	0,1	145,6	0,9	28,5	15,3	5,6
5230 Pokladníci a prodavači vstupenek a jízdenek	0,1	145,9	2,7	29,4	15,6	5,9
5312 Asistenti pedagogů	0,6	134,8	0,1	39,7	23,8	4,8
5321 Ošetřovatelé a prac. sociálních služeb v obl. pobytové péče	2,8	137,1	1,0	30,9	16,6	9,4
5322 Ošetřovatelé a prac.soc.služeb v obl.ambul. služeb,dom. péče	0,5	141,0	0,7	31,3	17,1	8,5
5329 Pracovníci osobní péče ve zdravotní a sociální oblasti j.n.	1,6	142,1	4,3	29,3	16,3	7,6
5411 Příslušníci HZS ČR,hasiči ostatních jednotek požární ochrany	0,9	141,7	2,5	23,1	18,6	0,4
5412 Policisté	1,3	137,5	0,6	28,6	15,9	5,3
5414 Pracovníci ostražky a bezpečnostních agentur	0,5	146,1	4,6	25,7	15,3	6,0
6113 Zahradníci a pěstitelé v zahradnických školkách	0,1	140,2	1,7	35,4	16,9	9,4
7126 Instalatéři,potrubaři,stavební zámečníci a stavební klempíři	0,1	149,6	3,1	27,2	15,4	5,2
7222 Nástrojáři a příbuzní pracovníci	0,2	149,8	2,2	26,1	15,8	5,6
7231 Mechanici a opraváři motorových vozidel	0,1	146,4	1,1	30,0	16,5	7,9
7411 Stavební a provozní elektrikáři	0,1	154,7	7,1	24,7	15,5	4,1
7412 Elektromechanici	0,1	152,0	5,0	25,7	15,5	4,1
8157 Obsluha strojů v prádelnách a čistírnách	0,1	143,6	0,9	31,0	16,4	8,3
8182 Obsluha parních turbín, kotlů a příbuzných zařízení	0,1	147,9	4,9	28,5	15,9	7,8
8189 Obsluha stacionárních strojů a zařízení j.n.	0,1	147,1	6,4	31,4	16,0	9,1

**Měsíční odpracovaná a neodpracovaná doba  
podle podskupin zaměstnání CZ-ISCO**

Moravskoslezský kraj

podskupina zaměstnání/ kategorie zaměstnání CZ-ISCO	počet zaměstnanců přepočtený podle evid. měsíců	odpracovaná doba		neodpracovaná doba		
		celkem	z toho přesčas	celkem	z toho	
	tis. osob	hod/měs	hod/měs	hod/měs	dovolená	nemoc
8322 Řidiči osobních a malých dodávkových automobilů, taxikáři	0,4	152,3	9,5	28,3	15,3	6,5
8332 Řidiči nákladních automobilů, tahačů a speciálních vozidel	0,5	148,4	5,0	28,3	15,9	7,4
8344 Obsluha vysokozdvizných a jiných vozíků a skladníci	0,1	149,0	3,8	28,1	15,7	5,0
9112 Uklízeči a pomocníci v hotelích, admin., průmysl. a j. objektech	3,1	144,4	0,4	30,0	16,4	7,6
9121 Pracovníci pro ruční praní a žehlení	0,1	142,0	0,2	32,3	15,6	10,8
9333 Pomocní manipulační pracovníci (kromě výroby)	0,2	144,8	2,7	31,3	15,0	10,6
9412 Pomocníci v kuchyni	0,2	146,9	2,8	30,3	16,3	6,8
9613 Uklízeči veřejných prostranství, čističi kanalizací	1,7	144,5	1,2	30,4	15,3	9,6
9622 Pomocní pracovníci údržby budov a souvisejících prostor	0,1	149,3	2,6	26,8	15,7	6,0

## Základní informace o hodinovém výdělků

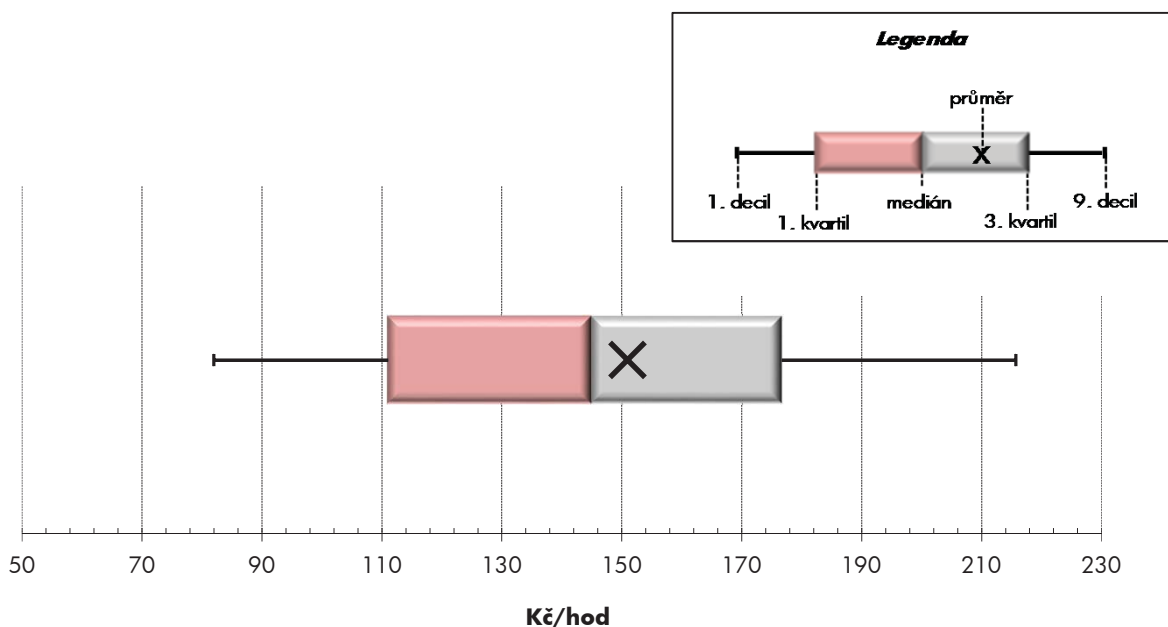
Moravskoslezský kraj

<b>Medián hodinového výdělku .....</b>	<b>145,0 Kč/hod</b>
Index mediánu hodinového výdělku vůči 4. čtvrtletí 2013 .....	103,3 %

## Diferenciace

1. decil - 10 % hodinových výdělků menších než .....	82,0 Kč/hod
1. kvartil - 25 % hodinových výdělků menších než .....	111,0 Kč/hod
Medián - 50 % hodinových výdělků menších než .....	145,0 Kč/hod
3. kvartil - 25 % hodinových výdělků větších než .....	176,6 Kč/hod
9. decil - 10 % hodinových výdělků větších než .....	215,7 Kč/hod

<b>Průměr hodinového výdělku .....</b>	<b>151,0 Kč/hod</b>
--	---------------------



Hodinový výdělek se zjišťuje jako průměrný hodinový výdělek definovaný v § 351 až § 362 zákona č. 262/2006 Sb., zákoníku práce, ve znění pozdějších předpisů.

## Hodinový výdělek podle pohlaví a věku

Moravskoslezský kraj

pohlaví/ věková skupina	počet zaměstnanců přepočtený podle placených měsíců	medián hodinového výdělku	diferenciace hodinového výdělku		průměr hodinového výdělku
			1. decil	9. decil	
	tis. osob	Kč/hod	Kč/hod	Kč/hod	Kč/hod
<b>CELKEM - platová sféra</b>	<b>73,4</b>	<b>145,0</b>	<b>82,0</b>	<b>215,7</b>	<b>151,0</b>
do 20 let	0,1	86,1	59,2	112,8	85,5
20 - 29 let	6,8	124,7	78,6	166,1	124,3
30 - 39 let	17,2	143,7	88,3	201,0	147,3
40 - 49 let	23,1	149,5	83,9	221,0	155,5
50 - 59 let	22,2	149,3	78,5	225,7	154,3
60 a více let	4,1	154,7	82,5	268,0	168,9
<b>MUŽI</b>	<b>21,3</b>	<b>157,6</b>	<b>93,2</b>	<b>246,9</b>	<b>169,0</b>
do 20 let	0,0	*	*	*	*
20 - 29 let	2,3	132,1	77,8	167,7	128,5
30 - 39 let	6,1	158,5	103,9	219,9	164,6
40 - 49 let	6,2	175,2	102,8	263,1	184,6
50 - 59 let	4,9	156,3	84,2	270,8	171,5
60 a více let	1,9	154,1	84,5	304,4	175,8
<b>ŽENY</b>	<b>52,0</b>	<b>140,0</b>	<b>79,6</b>	<b>203,3</b>	<b>143,6</b>
do 20 let	0,0	86,1	62,4	115,8	86,1
20 - 29 let	4,5	121,8	79,0	165,2	122,2
30 - 39 let	11,1	134,9	82,1	189,2	137,8
40 - 49 let	16,9	142,3	80,4	204,2	145,0
50 - 59 let	17,3	147,6	77,7	215,4	149,4
60 a více let	2,1	155,2	80,6	247,0	162,8

## Hodinový výdělek podle podskupin zaměstnání CZ-ISCO

podskupina zaměstnání/ zaměstnání CZ-ISCO	počet zaměstnanců přepočtený podle placených měsíců	medián hodinového výdělku	diferenciace hodinového výdělku		průměr hodinového výdělku
			1. decil	9. decil	
			Kč/hod	Kč/hod	
			tis. osob	Kč/hod	
1112 Nejvyšší státní úředníci	0,2	276,1	188,3	414,2	291,3
1120 Nejvyšší představitelé společností (kromě polit.,zám.org.)	0,1	262,8	184,5	440,6	288,3
1211 Řídící pracovníci v oblasti financí (kr.fin.,pojišť.služeb)	0,1	236,9	161,6	366,1	252,2
1212 Řídící pracovníci v oblasti lidských zdrojů	0,1	189,0	155,8	278,4	209,1
1219 Ostatní řídicí pracovníci správy podniku a pod. činností	0,2	231,5	167,9	402,8	263,9
1330 Řídící pracovníci v oblasti ICT	0,0	250,4	159,1	385,8	274,1
1341 Řídící pracovníci v oblasti péče o děti	0,3	222,0	163,2	279,3	221,4
1342 Řídící pracovníci v oblasti zdravotnictví	0,3	344,8	199,0	602,3	382,4
1343 Řídící pracovníci v oblasti péče o seniory	0,0	196,7	132,8	348,8	209,8
1344 Řídící pracovníci v sociální oblasti (kromě péče o seniory)	0,1	171,6	134,5	285,4	191,4
1345 Řídící pracovníci v oblasti vzdělávání	1,0	266,5	198,4	345,1	268,5
1349 Řídící pracovníci knihoven, muzeí, práva a bezpečnosti	0,2	265,7	165,6	399,1	281,4
1431 Řídící pracovníci kultury, vydavatelství, sportu, zábavy	0,0	185,5	102,9	264,2	187,8
2131 Biologové, botanici, zoologové a příbuzní specialisté	0,1	197,4	125,1	299,0	204,8
2132 Specialisté v zemědělství, lesnictví, rybářství a vod.hosp.	0,1	166,8	128,0	215,5	171,3
2133 Specialisté ochrany životního prostředí (kr.přům.ekologie)	0,2	154,9	121,0	194,1	160,1
2211 Praktičtí lékaři	0,2	181,6	143,8	265,8	194,2
2212 Lékaři specialisté	1,3	311,0	190,2	472,7	324,3
2221 Všeobecné sestry se specializací	1,9	187,4	145,5	236,0	190,4
2310 Učitelé na VŠ a VOŠ	0,5	163,7	137,9	215,0	169,9
2320 Učitelé odborných předmětů, praktického vyučování, lektori	1,5	160,2	135,0	207,7	166,9
2330 Učitelé SŠ (kr.odborných předmětů), konzervatořích, 2.st.ZŠ	4,8	164,7	137,6	203,9	169,6
2341 Učitelé na 1. stupni ZŠ	2,7	165,8	140,3	197,1	168,1
2342 Učitelé v oblasti předškolní výchovy	2,7	140,8	121,8	176,6	145,4
2354 Lektori a učitelé hudby na ostatních školách	0,5	151,9	128,4	180,7	154,0
2355 Lektori a učitelé umění na ostatních školách	0,2	156,5	128,2	191,2	158,6
2359 Specialisté,odborní pracovníci v obl.výchovy,vzdělávání j.n.	1,5	145,2	117,6	185,2	148,6
2411 Specialisté v oblasti účetnictví	0,3	167,7	122,0	228,3	171,9
2422 Specialisté v oblasti strategie a politiky organizací	0,9	176,9	123,7	260,6	191,2
2522 Systémoví administrátoři, správci počítačových sítí	0,2	164,7	123,2	202,6	167,2
2612 Soudci a příbuzní pracovníci	0,1	158,0	120,2	186,1	157,4
2619 Specialisté v oblasti práva a příbuzných oblastech j.n.	0,2	177,7	131,9	250,6	186,6
2621 Specialisté archiváři,kurátoři a správci památkových objektů	0,2	130,0	104,4	170,0	135,1
2622 Specialisté v knihovnách a v příbuzných oblastech	0,2	118,2	92,4	157,4	122,2
2634 Psychologové	0,2	160,3	129,4	211,5	165,1
2635 Specialisté v oblasti sociální práce	0,5	145,1	102,1	186,3	144,5
2652 Hudebníci, zpěváci a skladatelé	0,3	128,5	101,4	165,7	132,6
3112 Stavební technici	0,4	149,8	119,5	202,1	156,9
3119 Technici v ostatních průmyslových oborech	0,8	154,2	122,4	179,5	153,4
3211 Technici a asistenti pro obsluhu lékařských zařízení	0,2	160,3	125,6	205,3	163,0
3212 Odborní laboranti, laboratorní asistenti v obl.zdravotnictví	0,4	152,9	117,2	191,4	155,3
3221 Všeobecné sestry bez specializace	3,2	167,6	130,6	214,4	170,6
3222 Porodní asistentky bez specializace	0,2	168,0	127,2	199,1	165,9
3255 Odborní pracovníci v oblasti rehabilitace	0,2	138,4	110,4	168,6	141,1



## Hodinový výdělek podle podskupin zaměstnání CZ-ISCO

Moravskoslezský kraj					
podskupina zaměstnání/ zaměstnání CZ-ISCO	počet zaměstnanců přepočtený podle placených měsíců	medián hodinového výdělku	diferenciace hodinového výdělku		průměr hodinového výdělku
			1. decil	9. decil	
	tis. osob	Kč/hod	Kč/hod	Kč/hod	Kč/hod
3256 Zdravotničtí asistenti (praktické sestry)	0,2	114,4	91,3	139,7	115,8
3258 Zdravotničtí záchranáři	0,1	190,2	141,1	215,9	186,4
3313 Odborní pracovníci účetnictví, ekonomiky, personalistiky	1,8	147,4	111,8	198,9	152,7
3341 Vedoucí v oblasti administrativních agend	0,2	197,1	131,4	294,9	203,2
3342 Odborní administrativní pracovníci v právní oblasti	0,4	141,3	113,3	173,4	143,6
3343 Odborní pracovníci v administrativě a správě organizace	3,4	146,7	111,8	205,5	154,0
3352 Pracovníci veřejné správy v oblasti daní	1,0	148,4	121,1	184,3	151,1
3353 Pracovníci veřejné správy v oblasti sociálních, jiných dávek	1,2	113,0	85,3	140,9	115,6
3354 Pracovníci veřejné správy vydávající různá povolení	0,1	141,5	121,8	171,0	147,1
3359 Pracovníci veřejné správy v oblasti státních regulací j.n.	0,1	138,9	118,0	195,6	146,0
3411 Odborní pracovníci v právní obl.,bezpečnosti,příbuz.oborech	0,1	149,0	101,3	197,1	148,7
3412 Odborní pracovníci v oblasti sociální práce	0,9	127,3	96,5	173,9	132,8
3511 Technici provozu ICT, technici programátoři	0,1	144,5	105,5	196,8	146,9
4110 Všeobecní administrativní pracovníci	0,7	123,2	89,6	171,5	126,2
4120 Sekretáři (všeobecní)	0,2	121,8	88,0	164,8	123,8
4131 Pracovníci pro zpracování textů, písaři	0,4	110,9	88,3	140,9	114,3
4223 Operátoři telefonních panelů	0,0	89,5	58,6	125,5	91,3
4225 Pracovníci v informačních kancelářích	0,0	111,1	87,1	160,7	118,2
4311 Úředníci v oblasti účetnictví	0,2	133,9	103,5	192,7	142,8
4312 Úředníci v oblasti statistiky, finančnictví a pojišťovnictví	0,1	101,9	62,7	172,5	112,5
4321 Úředníci ve skladech	0,1	108,3	74,1	146,3	108,2
4323 Pracovníci v dopravě a přepravě	0,1	137,5	96,1	170,0	135,7
4411 Knihovníci	0,3	112,1	91,3	143,9	115,2
4415 Pracovníci evidence dat a archivů	0,1	114,1	83,7	155,8	116,1
4416 Personální referenti	0,1	151,3	97,9	206,6	153,2
4419 Úředníci j.n.	0,4	145,1	102,8	195,1	146,9
5120 Kuchaři (kromě šéfkuchařů), pomocní kuchaři	2,5	86,1	68,7	113,3	89,7
5151 Vedoucí provozu stravovacích, ubytovacích a dalších zařízení	0,7	116,2	70,1	164,7	116,3
5153 Správci objektů	1,3	89,8	68,5	127,8	94,6
5164 Chovatelé,ošetřovatelé zvířat v zaříz.pro chov,příbuz.prac.	0,1	123,7	57,5	173,5	125,8
5230 Pokladníci a prodavači vstupenek a jízdenek	0,1	114,1	85,3	150,0	115,9
5312 Asistenti pedagogů	0,8	106,6	81,1	141,6	110,2
5321 Ošetřovatelé a prac. sociálních služeb v obl. pobytové péče	2,7	107,0	83,6	136,7	109,8
5322 Ošetřovatelé a prac.soc.služeb v obl.ambul. služeb,dom. péče	0,5	102,9	80,0	130,2	105,5
5329 Pracovníci osobní péče ve zdravotní a sociální oblasti j.n.	1,6	108,7	81,4	160,5	114,6
5411 Příslušníci HZS ČR,hasiči ostatních jednotek požární ochrany	1,0	171,0	139,1	230,4	179,4
5412 Policisté	1,3	171,0	134,0	217,4	173,4
5414 Pracovníci ostrahy a bezpečnostních agentur	0,5	93,5	71,3	130,7	99,0
6113 Zahradníci a pěstitelé v zahradnických školkách	0,1	99,8	71,5	136,6	102,5
7112 Zedníci, kamnáři, dlaždičci a montéři suchých staveb	0,0	103,0	81,0	131,3	103,1
7119 Ostatní řemeslníci, kvalifikovaní prac.hl. stavební výroby	0,1	100,1	76,3	129,1	102,8
7126 Instalatéři,potrubaři,stavební zámečníci a stavební klempíři	0,1	115,2	84,6	144,3	115,9
7222 Nástrojaři a příbuzní pracovníci	0,2	107,5	70,1	136,8	105,6
7231 Mechanici a opraváři motorových vozidel	0,1	118,1	99,5	133,0	118,6

## Hodinový výdělek podle podskupin zaměstnání CZ-ISCO

Moravskoslezský kraj					
podskupina zaměstnání/ zaměstnání CZ-ISCO	počet zaměstnanců přepočtený podle placených měsíců	medián hodinového výdělku	diferenciace hodinového výdělku		průměr hodinového výdělku
			1. decil	9. decil	
			tis. osob	Kč/hod	
7411 Stavební a provozní elektrikáři	0,1	120,0	86,7	160,8	121,9
7412 Elektromechanici	0,1	115,6	93,4	145,6	116,4
7531 Krejčí, kožešníci a kloboučníci	0,0	99,7	82,5	120,3	100,7
7533 Švadleny, šičky, vyšíváči a pracovníci v příbuzných oborech	0,0	95,1	75,8	124,3	98,0
8157 Obsluha strojů v prádelnách a čistírnách	0,1	75,5	61,3	96,4	77,6
8182 Obsluha parních turbín, kotlů a příbuzných zařízení	0,1	90,4	62,9	131,3	95,5
8189 Obsluha stacionárních strojů a zařízení j.n.	0,1	106,5	76,9	140,4	108,9
8322 Řidiči osobních a malých dodávkových automobilů, taxikáři	0,4	110,0	80,6	136,0	110,2
8332 Řidiči nákladních automobilů, tahačů a speciálních vozidel	0,5	128,7	101,4	148,0	127,0
8344 Obsluha vysokozdvíhových a jiných vozíků a skladníci	0,1	108,0	79,7	123,5	104,1
9112 Uklízeči a pomocníci v hotelích, admin., průmysl. a j. objektech	3,4	74,2	62,1	97,0	77,9
9121 Pracovníci pro ruční praní a žehlení	0,1	75,4	62,5	93,0	78,3
9333 Pomocní manipulační pracovníci (kromě výroby)	0,2	78,6	58,3	116,3	83,5
9412 Pomocníci v kuchyni	0,2	79,2	64,7	98,4	81,1
9613 Uklízeči veřejných prostranství, čističi kanalizací	1,5	60,8	54,2	95,6	68,3
9622 Pomocní pracovníci údržby budov a souvisejících prostor	0,1	82,1	55,4	113,0	83,2



# **Dodatek**

## **Technický popis šetření**



## Dodatek - Technický popis šetření

Technický popis šetření přibližuje metodické postupy používané při zpracování platové sféry Regionální statistiky ceny práce (RSCP-PLS). Popis je rozdělen do čtyř kapitol: koncepce šetření, vstupní údaje, nejdůležitější sledované ukazatele a definice vybraných pojmů.

### 1. Koncepce šetření

Kapitola popisuje základní soubor šetření a strukturu statistického souboru platové sféry RSCP-PLS.

#### 1.1. Základní soubor

Základním souborem RSCP-PLS je soubor ekonomických subjektů, definovaný z účelovém registrem organizací RARIS informačního prezentačního systému ÚFIS spravovaným Ministerstvem financí. ÚFIS obsahuje informace z účetního a finančního výkaznictví organizačních složek státu, kapitol státního rozpočtu, státních příspěvkových organizací, státních fondů, územních samosprávných celků a jimi zřizovaných příspěvkových organizací v ČR (viz <http://wwwinfo.mfcr.cz/ufis/>). Ekonomické subjekty, které přísluší do platové sféry, odměňují platem podle § 109, odst. 3 zákona č. 262/2006 Sb., zákoníku práce, ve znění pozdějších předpisů. Statistické šetření RSCP pro platovou sféru využívá dat Informačního systému o platech, provozovaného Ministerstvem financí (viz [www.mfcr.cz/isp](http://www.mfcr.cz/isp)).

#### 1.2. Struktura souboru RSCP-PLS

Statistické šetření RSCP-PLS vychází v roce 2014 ze statistického souboru 13 537 ekonomických subjektů, které reprezentují 676 tisíc zaměstnanců (viz tabulka 1).

Soubor RSCP-PLS			
	RSCP-PLS Celkem	z toho RSCP-PLS – kraj Moravskoslezský	
		se sídlem v kraji	se sídlem mimo kraj
Počet ekonomických subjektů	13 537	1 261	38
Počet zaměstnanců	676 tis.	70 tis.	7 tis.

**Tabulka 1**

Z hlediska odvětvové skladby představují platovou sféru RSCP-PLS zejména tři odvětví národního hospodářství – odvětví veřejné správy, odvětví vzdělávání a odvětví zdravotní a sociální péče. Strukturu výběrového souboru RSCP-PLS z odvětvového hlediska ukazuje ve sledovaném kraji v roce 2014 tabulka 2.

Odvětvová skladba výběrového souboru RSCP-PLS – kraj Moravskoslezský			
Kód CZ-NACE	Sekce	Počet ES	
		se sídlem v kraji	se sídlem mimo kraj
A	Zemědělství, lesnictví a rybnářství	1	
B	Těžba a dobývání		
C	Zpracovatelský průmysl		
D	Výroba a rozvod elektřiny, plynu, tepla		
E	Zásobování vodou, činnosti související s odpady	7	
F	Stavebnictví		
G	Obchod, opravy motorových vozidel		
H	Doprava a skladování	1	2
I	Ubytování, stravování a pohostinství	10	1
J	Informační a komunikační činnosti	2	
K	Peněžnictví a pojišťovnictví		
L	Činnosti v oblasti nemovitostí	3	
M	Profesní, vědecké a technické činnosti	1	2
N	Administrativní a podpůrné činnosti		
O	Veřejná správa, obrana, sociální zabezpečení	294	31
P	Vzdělávání	773	1
Q	Zdravotní a sociální péče	104	
R	Kulturní, zábavní a rekreační činnosti	65	1
S	Ostatní činnosti		

Tabulka 2

## 2. Vstupní údaje

Kapitola popisuje specifika sběru dat pro šetření RSCP-PLS, nejdůležitější vstupní údaje, kvalitu údajů a používané klasifikace a číselníky.

### 2.1. Sběr dat

Vlastní sběr dat pro RSCP-PLS zabezpečuje Informační systém o platech. RSCP-PLS přebírá kompletní soubor platové sféry a provádí na něm specifické kontroly.

## 2.2. Nejdůležitější vstupní údaje

Šetření RSCP-PLS monitoruje s roční periodicitou úroveň a strukturu hrubého měsíčního platu, pracovní doby a hodinového výdělku zaměstnanců v platové sféře příslušného kraje. Nejdůležitější třídění podle osobních i podnikových charakteristik jsou obsažena v této publikaci a patří mezi ně pohlaví, věk, vzdělání a zaměstnání podle klasifikace CZ-ISCO.

Hrubý měsíční plat je součtem platu za práci, náhrad platu a odměn za pracovní pohotovost, které jsou přímo sbíranými položkami. Plat je definován v § 109, odst. 3 zákona č. 262/2006 Sb., zákoníku práce, ve znění pozdějších předpisů. Šetření RSCP-PLS sleduje i strukturu hrubého měsíčního platu, tj. odměny, příplatky a náhrady. Hrubý měsíční plat a jeho složky se vztahují k celému sledovanému období, které zahrnuje dobu od počátku roku do konce čtvrtletí, za které se šetření provádí.

Šetření RSCP-NS dále sleduje pracovní dobu zaměstnanců. Vstupní věta o zaměstnanci obsahuje odpracovanou dobu od počátku roku a z ní počet přesčasových hodin. Odpracovaná doba u zaměstnanců odměňovaných měsíčním platem nezahrnuje dobu svátků v jinak pracovních dnech. Věta dále obsahuje celkovou neodpracovanou dobu od počátku roku, z ní počet hodin nemoci a dovolené.

Hodinový výdělek je údaj zjišťovaný z průměrných hodinových výdělků definovaných v §§ 351-362 zákona č. 262/2006 Sb., zákoníku práce, ve znění pozdějších předpisů. Obvykle se jedná o podíl platu za práci a odpracované doby za poslední čtvrtletí sledovaného období. Hodinový výdělek je krátkodobým indikátorem výdělkové úrovně.

## 2.3. Kvalita údajů

Zjišťované charakteristiky podléhají nevýběrovým chybám, neboť se nejedná o výběrové šetření. Nevýběrové chyby bývají způsobeny především špatnou kvalitou dat (neúplné a chybné údaje) předávaných respondenty do Informačního systému o platu. Při zpracovávání údajů je jejich vliv snižován několikastupňovými kontrolními mechanismy a častými kontakty zpracovatele šetření s respondenty.

## 2.4. Klasifikace a číselníky

RSCP-PLS používá standardní statistické klasifikace a číselníky (podrobněji popsané na [www.czso.cz](http://www.czso.cz)). Použití platných statistických klasifikací závazné jak pro orgán vykonávající státní statistickou službu, tak pro zpravodajské jednotky, které poskytují údaje pro statistické zjišťování. RSCP-PLS používá následující klasifikace a číselníky:

**CZ-ISCO**

**Klasifikace zaměstnání;** vydáno sdělením ČSÚ č. 206/2010 Sb. ze dne 16. června 2010 o zavedení Klasifikace zaměstnání CZ-ISCO.

CZ-ICSE	<b>Klasifikace postavení v zaměstnání;</b> vydáno sdělením ČSÚ č. 494/2003 Sb. ze dne 18. prosince 2003 o vydání Klasifikace postavení v zaměstnání.
KKOV	<b>Klasifikace kmenových oborů vzdělání;</b> od 1. ledna 2009 převzalo MŠMT gesci za Klasifikaci kmenových oborů vzdělání (KKOV) jako resortní klasifikaci. Správu této klasifikace zajišťuje ÚIV. Soustava oborů vzdělání v základním, středním a vyšším odborném vzdělávání byla stanovena nařízením vlády č. 211/2010 Sb.
LAU 1	<b>Číselník okresů;</b> od 1. ledna 2008 je systém statistické klasifikace územních struktur v České republice rozdělen, v souladu se systémem Eurostatu, na dvě části: klasifikace CZ-NUTS a systém LAU (Local Administrative Units). Z hlediska statistiky mají LAU závazný charakter. Jednotky LAU 1 ( <b>dřívější NUTS 4</b> ) jsou v ČR tvořeny okresy. Územní jednotky na úrovni LAU 1 přebírají kódy od dřívějších jednotek NUTS 4. Proti NUTS 4 jsou v LAU 1 následující změny: - do kódů LAU 1 okresů krajů Vysočina a Jihomoravského se promítá změna kódů NUTS 3 těchto krajů, - Praha se na úrovni LAU 1 nečlení.
CZ-NACE	<b>Klasifikace ekonomických činností (CZ-NACE);</b> vydáno sdělením ČSÚ č. 244/2007 Sb. ze dne 18. září 2007 o zavedení Klasifikace ekonomických činností.
CZ-GEONOM	<b>Klasifikace zemí;</b> vydáno sdělením ČSÚ č. 487/2003 Sb. ze dne 18. prosince 2003 o vydání Klasifikace zemí. Poslední aktualizace byla provedena k 15. prosinci 2008 sdělením ČSÚ č. 429/2008 Sb. ze dne 26. listopadu 2008 o aktualizaci Klasifikace zemí a o ukončení zveřejňování aktualizací.

### 3. Nejdůležitější sledované ukazatele

Kapitola popisuje nejdůležitější sledované ukazatele, algoritmy jejich výpočtu a kritéria pro zahrnutí zaměstnanců do dalších výpočtů.

#### 3.1. Hrubý měsíční plat (sestavy PLS-Mx)

Hrubý měsíční plat je v RSCP-PLS definován jako součet platu za práci, náhrad platu a odměny za pracovní pohotovost za sledované období. **Hrubý měsíční plat** za pracovní poměr zaměstnance se vypočte podle vzorce:

$$\text{HMP} = \frac{\text{PLAT} + \text{NAHRADY} + \text{POHOTOV}}{\text{MESPLAC}_{\text{prep}}}$$



kde:

HMP	je hrubý měsíční plat zaměstnance,
PLAT	je plat za práci zaměstnance v kumulaci za sledované období (vstupní položka věty o zaměstnanci),
NAHRADY	jsou náhrady platu zaměstnance v kumulaci za sledované období (vstupní položka věty o zaměstnanci),
POHOTOV	je odměna za pracovní pohotovost zaměstnance v kumulaci za sledované období (vstupní položka věty o zaměstnanci),
MESPLAC_prep	je počet přepočtených placených měsíců zaměstnance, tj. počet měsíců, které zaměstnanec odpracoval, nebo za které pobíral náhrady platu (kromě náhrady za dobu dočasné pracovní neschopnosti).

Počet přepočtených placených měsíců MESPLAC\_prep je roven počtu kalendářních měsíců (6 při 1. pololetí, 12 při celém roku) v případě, že zaměstnanec s plným pracovním úvazkem po celé sledované období pracoval, nebo pobíral náhrady platu (s výjimkou náhrady za dobu dočasné pracovní neschopnosti). Pokud byl zaměstnanec v evidenčním stavu kratší dobu než sledované období, bude jeho počet placených měsíců zkrácen poměrem počtu pracovních dnů v evidenčním stavu a ve sledovaném období. Měl-li zaměstnanec sjednán kratší pracovní úvazek, bude jeho počet placených měsíců zkrácen poměrem kratšího a plného úvazku. Podobně se počet placených měsíců zkrátí, pokud zaměstnanec měl tzv. neplacenou absenci (např. neplacené volno, nemoc, ošetřování člena rodiny).

Při výpočtu charakteristik hrubého měsíčního platu (např. medián, průměr) za určitou skupinu zaměstnanců vstupuje každý zaměstnanec do výpočtu s váhou odpovídající počtu jeho placených měsíců za sledované období (tzv. váha placené doby). Tedy zaměstnanec, který byl zaměstnán jen část období (nebo měl kratší úvazek, nebo byl nemocný) má menší vliv na výslednou charakteristiku. Vážený způsob výpočtu umožňuje korektní srovnání platové úrovně jednotlivých zaměstnání a srovnávání v čase.

**Počet zaměstnanců přepočtený podle placených měsíců** je vypočten jako podíl součtu přepočtených placených měsíců za určitou skupinu zaměstnanců a počtu kalendářních měsíců ve sledovaném období (6 při 1. pololetí, 12 při celém roku).

**Měsíční placená doba** vyjadřuje počet placených hodin – součet hodin odpracovaných a hodin s náhradou platu (vyjma náhrady za dobu dočasné pracovní neschopnosti) za plně placený měsíc. Výpočet je konzistentní s výpočtem hrubého měsíčního platu.

Kritéria pro zahrnutí zaměstnance do výpočtů výše uvedených ukazatelů jsou následující:

- přepočtený počet placených měsíců zaměstnance je alespoň jeden měsíc,

- stanovená týdenní pracovní doba na dané pracovní místo je alespoň 30 hodin (dle doporučení Eurostatu).

Počet zaměstnanců a hrubá měsíční mzda/plat podle RSCP jsou rozdílné od údajů **mzdové statistiky ČSÚ**. Prvním důvodem rozdílu je jiný způsob přepočtu zaměstnanců v RSCP. Počet zaměstnanců přepočtený podle placených měsíců (RSCP) na rozdíl od přepočteného počtu zaměstnanců uveřejňovaného ve mzdových šetřeních ČSÚ neobsahuje zaměstnance po dobu jejich neplacené absence (např. neplacené volno, nemoc, ošetřování člena rodiny), tj. po dobu, kdy zaměstnanci nedostávají náhrady, které jsou součástí hrubé mzdy. Menší počet zaměstnanců v RSCP pak znamená vyšší průměrnou hrubou měsíční mzdu/plat z šetření RSCP než u ČSÚ. Druhým důvodem rozdílu je skutečnost, že jsou z výpočtu vyloučeni zaměstnanci, kteří nesplňují výše uvedená kritéria pro zahrnutí zaměstnance do výpočtů. Koncept výpočtu hrubé měsíční mzdy/platu podle RSCP, který se používá mj. ve výdělkových šetřeních Eurostatu (viz šetření Structure of Earnings Survey), umožňuje provádět přesnější srovnání mezd/platů jednotlivých skupin zaměstnanců (a zejména jednotlivých zaměstnání) bez ovlivnění neplacenou absencí.

### **3.2. Měsíční odpracovaná a neodpracovaná doba (sestavy MZS-Tx)**

**Měsíční odpracovaná doba** zaměstnance se vypočte podle vzorce:

$$\text{ODPRACDmes} = \frac{\text{ODPRACD}}{\text{MESEVID\_prep}}$$

kde :

ODPRACDmes	je měsíční odpracovaná doba zaměstnance,
ODPRACD	je odpracovaná doba zaměstnance v kumulaci za sledované období (vstupní položka věty o zaměstnanci),
MESEVID_prep	je počet přepočtených evidenčních měsíců zaměstnance, tj. počet měsíců, odpovídajících délce pracovního úvazku a délce pracovního poměru ve sledovaném období.

Počet přepočtených evidenčních měsíců MESEVID\_prep je roven počtu kalendářních měsíců v případě, že zaměstnanec s plným pracovním úvazkem byl po celé sledované období v pracovním poměru a nebyl na mateřské či rodičovské dovolené. Pokud byl zaměstnanec v evidenčním stavu kratší dobu než sledované období, bude jeho počet evidenčních měsíců zkrácen poměrem počtu pracovních dnů v evidenčním stavu a ve sledovaném období. Měl-li zaměstnanec sjednán kratší pracovní úvazek, bude jeho počet evidenčních měsíců zkrácen poměrem kratšího a plného úvazku.

Průměrná měsíční odpracovaná doba za určitou skupinu zaměstnanců je vypočtena jako vážená charakteristika, v níž má měsíční odpracovaná doba

každého zaměstnance váhu odpovídající počtu jeho evidenčních měsíců ve sledovaném období (tzv. váha evidenční doby). Tedy zaměstnanec, který byl zaměstnán jen po část období (nebo měl kratší úvazek) má menší vliv na výsledný průměr. Vážený způsob výpočtu umožňuje korektní srovnání průměrné odpracované doby podle jednotlivých zaměstnání a v jednotlivých letech.

Obdobně jako odpracovaná doba se počítají měsíční neodpracovaná doba a průměrné měsíční údaje o přesčasu, dovolené a nemoci.

**Počet zaměstnanců přepočtený podle evidenčních měsíců** je vypočten jako podíl součtu přepočtených evidenčních měsíců za určitou skupinu zaměstnanců a počtu kalendářních měsíců ve sledovaném období (6 při 1. pololetí, 12 při celém roku).

Kritéria pro zahrnutí zaměstnance do výpočtů výše uvedených ukazatelů jsou stejná jako u platových sestav:

- přepočtený počet placených měsíců zaměstnance je alespoň jeden měsíc,
- stanovená týdenní pracovní doba na dané pracovní místo je alespoň 30 hodin (dle doporučení Eurostatu).

### **3.3. Hodinový výdělek (sestavy MZS-Vx)**

Hodinový výdělek je přímo zjišťovaná veličina. Do výpočtu charakteristik hodinového výdělku jsou zařazeni zaměstnanci, kteří byli v evidenčním stavu v posledním dnu sledovaného období.

## 4. Definice vybraných pojmů

Ekonomický subjekt	Ekonomický subjekt je právnický subjekt nebo fyzická osoba s postavením podnikatele, zapsaná do registru ekonomických subjektů ČSÚ. Každému ekonomickému subjektu se přiděluje identifikační číslo (IČO).
Organizační jednotka	Z hlediska výdělkové statistiky RSCP se dělí ekonomické subjekty na organizační jednotky podle okresu, ve kterém jednotky působí. Organizační jednotku tvoří všechny útvary ekonomického subjektu, které působí ve stejném okrese.
Zpravodajská jednotka	Zpravodajskou jednotkou je právnická osoba, organizační složka státu nebo fyzická osoba, od nichž se požaduje poskytnutí údajů ve statistickém zjišťování podle zákona č. 89/1995 Sb., o státní statistické službě ve znění pozdějších předpisů.
Sledované období	Sledované období je období od začátku roku do konce čtvrtletí, ve kterém se statistické zjišťování provádí.
Mzdová sféra	Do mzdové sféry patří subjekty, které odměňují mzdou podle § 109, odst. 2 zákona č. 262/2006 Sb., zákoníku práce, ve znění pozdějších předpisů.
Platová sféra	Do platové sféry patří subjekty, které odměňují platem podle § 109, odst. 3 zákona č. 262/2006 Sb., zákoníku práce, ve znění pozdějších předpisů.
Soubor RSCP-PLS	Souborem RSCP platové sféry je soubor ekonomických subjektů definovaný v ÚFIS registrem organizací RARIS (viz <a href="http://www.info.mfcr.cz/ufis/">http://www.info.mfcr.cz/ufis/</a> ).