



REGIONÁLNÍ STATISTIKA CENY PRÁCE

rok **2021**

Platová sféra

Moravskoslezský kraj

Výsledky ke dni 22.3.2023

WWW.ISPV.CZ

Copyright - MPSV ČR

Publikace ani její část nesmí být kopírována, rozšiřována a zařazována do informačních systémů v jakékoliv formě (elektronické, mechanické, optické, magnetické aj.) bez písemného souhlasu

Ministerstva práce a sociálních věcí

Zpracovatel: TREXIMA, spol. s r.o., třída Tomáše Bati 299, Louky, 763 02 Zlín

Obsah:

Úvod	7
Výsledková část - platová sféra	
Základní metodické přístupy	11
Popis publikovaných tabulek	12
Hrubý měsíční plat	
PLS-M0 Základní informace o hrubém měsíčním platu	13
PLS-M1 Hrubý měsíční plat podle pohlaví a věku	14
PLS-M2 Hrubý měsíční plat podle vzdělání	14
PLS-M7 Hrubý měsíční plat podle hlavních tříd a tříd zaměstnání CZ-ISCO	16
PLS-M8 Hrubý měsíční plat podle podskupin a kategorií zaměstnání CZ-ISCO	20
Měsíční odpracovaná a neodpracovaná doba	
PLS-T0 Základní informace o měsíční odpracované a neodpracované době	26
PLS-T8 Měsíční odpracovaná a neodpracovaná doba podle podskupin a kategorií zaměstnání CZ-ISCO	27
Hodinový výdělek	
PLS-V0 Základní informace o hodinovém výdělku	30
PLS-V1 Hodinový výdělek podle pohlaví a věku	31
PLS-V8 Hodinový výdělek podle podskupin a kategorií zaměstnání CZ-ISCO	32

Dodatek - Technický popis šetření

1. Koncepce šetření	37
1.1 Základní soubor	37
1.3 Struktura souboru RSCP-PLS	37
2. Vstupní údaje	38
2.1 Sběr dat	38
2.2 Nejdůležitější vstupní údaje	39
2.3 Kvalita údajů	39
2.4 Klasifikace a číselníky	39
3. Nejdůležitější sledované ukazatele	40
3.1 Hrubý měsíční plat	40
3.2 Měsíční odpracovaná a neodpracovaná doba	42
3.3 Hodinový výdělek	43
4. Definice vybraných pojmů	44



Úvodní část

Úvod

Regionální statistika ceny práce (RSCP) je systém pravidelného monitorování výdělkové úrovně a pracovní doby zaměstnanců v jednotlivých krajích České republiky formou statistického šetření. Sledovanými ukazateli výdělkové úrovně jsou hrubá měsíční mzda (plat) a hodinový výdělek. Šetření je obsahově harmonizováno se strukturálním šetřením EU „Structure of Earnings Survey“, viz nařízení Komise (ES) č. 1916/2000 ve znění pozdějších předpisů. Gestorem šetření je Ministerstvo práce a sociálních věcí (MPSV). K průběhu šetření a k výstupům se vyjadřuje komise, složená ze zástupců MPSV, Českého statistického úřadu (ČSÚ), Ministerstva financí, České národní banky, Českomoravské konfederace odborových svazů, Svazu průmyslu a dopravy ČR, CERGE-EI, VŠE v Praze a dalších institucí. Zpracovatelem RSCP je TREXIMA, spol. s r.o. (www.trexima.cz).

Šetření RSCP sleduje výdělky ve mzdové i platové sféře. Ve mzdové sféře je zjišťování prováděno pod názvem „Čtvrtletní šetření o průměrném výdělku“ a je zařazeno do programu statistických zjišťování vyhlášených ČSÚ ve sbírce zákonů pro příslušný kalendářní rok (viz příloha č. 2 Vyhlášky č. 466/2020 Sb., kterou se stanoví Program statistických zjišťování na rok 2021) a pro vybrané ekonomické subjekty je povinné. Zdrojem dat pro platovou sféru je Informační systém o platech, který je spravován Ministerstvem financí a je realizován s pololetní periodou.

Publikace RSCP jsou pro jednotlivé kraje vydávány od roku 2011 jednou ročně, a to samostatně za mzdovou a platovou sféru. Publikace RSCP obsahují údaje o mzdách (platech), pracovní době a hodinovém výdělku v podrobných klasifikacích, zejména podle jednotlivých zaměstnání.

Souhrnné výsledky šetření za Českou republiku obsahuje Informační systém o průměrném výdělku (ISPV).

Výsledkové publikace RSCP ve formátu Excel a ve formátu PDF jsou k dispozici na internetových stránkách MPSV (www.mpsv.cz) v sekci *Příjmy a životní úroveň*. Regionální statistika je zveřejňována na stránkách <http://portal.mpsv.cz/> v sekci *Zaměstnanost* v podsekci *Statistiky* pod odkazem *Statistika výdělků*. Všechny výsledkové publikace a aktuální studie a analýzy z oblasti odměňování nabízí portál www.ispv.cz. Ten zároveň slouží jako podpora respondentům RSCP, kteří zde naleznou všechny potřebné informace a podpůrné nástroje pro zasílání dat.

Ministerstvo práce a sociálních věcí děkuje všem respondentům šetření za přípravu vstupních dat pro šetření. Svědomitý přístup respondentů a dodržování termínů pro předání dat umožňují pravidelně uveřejňovat tuto publikaci.



Výsledková část

platová sféra

Výsledková část - platová sféra

Základní metodické přístupy

Tato publikace přináší charakteristiky hrubého měsíčního platu, pracovní doby a hodinového výdělku získané za platovou sféru v rámci šetření RSCP (RSCP-PLS). V RSCP se zařazují do platové sféry ekonomické subjekty, které odměňují platem podle § 109 odst. 3 zákona č. 262/2006 Sb., zákoníku práce, ve znění pozdějších předpisů. Zdrojem dat je Informační systém o platech, který je spravován Ministerstvem financí a je realizován s pololetní periodou.

Primárním výsledkem RSCP jsou statistiky platové úrovně jednotlivých zaměstnání (od roku 2011 v klasifikaci CZ-ISCO) v jednotlivých krajích České republiky, dále statistiky platů, pracovní doby a hodinových výdělků v členění podle charakteristik zaměstnance i zaměstnavatele.

Vedle podnikového výkaznictví ČSÚ je RSCP dalším zdrojem informací o mzdách a platech v České republice. Výkaznictví ČSÚ sbírá údaje o evidenčním počtu zaměstnanců a vyplacených mzdách za ekonomický subjekt a publikuje průměrné mzdy v členění podle podnikových charakteristik. Jeho účelem je makroekonomický pohled na jednotlivá odvětví ekonomiky v rámci dlouhé časové řady. Naproti tomu údaje z RSCP slouží primárně k porovnávání mzdové úrovně jednotlivých skupin zaměstnanců – při znalosti mzdové diferenciacce, mzdových složek, pracovní doby – mezi sebou v podrobné klasifikaci zaměstnání CZ-ISCO a v různých krajích. Navíc umožňuje standardizované srovnání mezi jednotlivými zeměmi EU. Při srovnávání výsledků průměrných mezd ČSÚ a RSCP je třeba vzít v úvahu rozdílnou definici mzdové sféry podle RSCP a podnikatelské sféry podle ČSÚ a rozdílný způsob přepočtu zaměstnanců (na plné úvazky podle ČSÚ a na plnou placenou dobu podle RSCP).

Popis publikovaných tabulek

Tabulky v publikaci jsou rozděleny podle sledovaných ukazatelů do tří základních okruhů. Charakteristiky hrubého měsíčního platu, struktura platu a průměrná placená doba jsou v tabulkách s označením MZS-Mx, charakteristiky měsíční odpracované a neodpracované doby v tabulkách s označením MZS-Tx a charakteristiky hodinového výdělku v tabulkách s označením MZS-Vx.

Tabulky typu Mx obsahují údaj o počtu zaměstnanců přepočteném podle placených měsíců (podrobnější vysvětlení v kapitole 3.1 Technického dodatku), dále nejvýznamnější charakteristiky platové diferenciaci (viz tabulka níže), průměrný plat a jeho složení (podíl odměn, příplatků a náhrad) a odpovídající měsíční placenou dobu.

Tabulky typu Tx obsahují údaj o počtu zaměstnanců přepočteném podle evidenčních měsíců (podrobnější vysvětlení v kapitole 3.2 Technického dodatku), dále průměrnou měsíční pracovní dobu s výší přesčasu a neodpracovanou dobu s dobou dovolené a nemoci.

Tabulky typu Vx obsahují údaj o počtu zaměstnanců přepočteném podle placených měsíců a nejvýznamnější charakteristiky diferenciaci hodinového výdělku.

Statistické charakteristiky používané ve výsledkových tabulkách:

1. decil	První decil je hodnota, pod kterou leží 10 % nejnižších hodnot sledovaného znaku.
1. kvartil	První kvartil je hodnota, pod kterou leží 25 % nejnižších hodnot sledovaného znaku.
Medián	Medián je hodnota uprostřed vzestupně uspořádané řady hodnot sledovaného znaku, polovina hodnot je nižší než medián a druhá polovina je vyšší než medián.
3. kvartil	Třetí kvartil je hodnota, nad kterou leží 25 % nejvyšších hodnot sledovaného znaku.
9. decil	Devátý decil je hodnota, nad kterou leží 10 % nejvyšších hodnot sledovaného znaku.
Průměr	Průměr je počítán jako vážený (případně nevážený) aritmetický průměr sledovaného znaku.

Ostatní symboly používané ve výsledkových tabulkách:

"Neuvedeno"	Symbol "Neuvedeno" označuje kategorii zaměstnanců, u které nebyl uveden kód příslušného třídícího znaku.
"*"	Symbol "*" označuje nezveřejnitelný údaj z důvodu malého (méně než 50 zaměstnanců) či nereprezentativního vzorku zaměstnanců.

Základní informace o hrubém měsíčním platu

Moravskoslezský kraj

Medián hrubého měsíčního platu 41 168 Kč/měs

Index mediánu hrubého měsíčního platu vůči roku 2020 105,3 %

Diferenciace

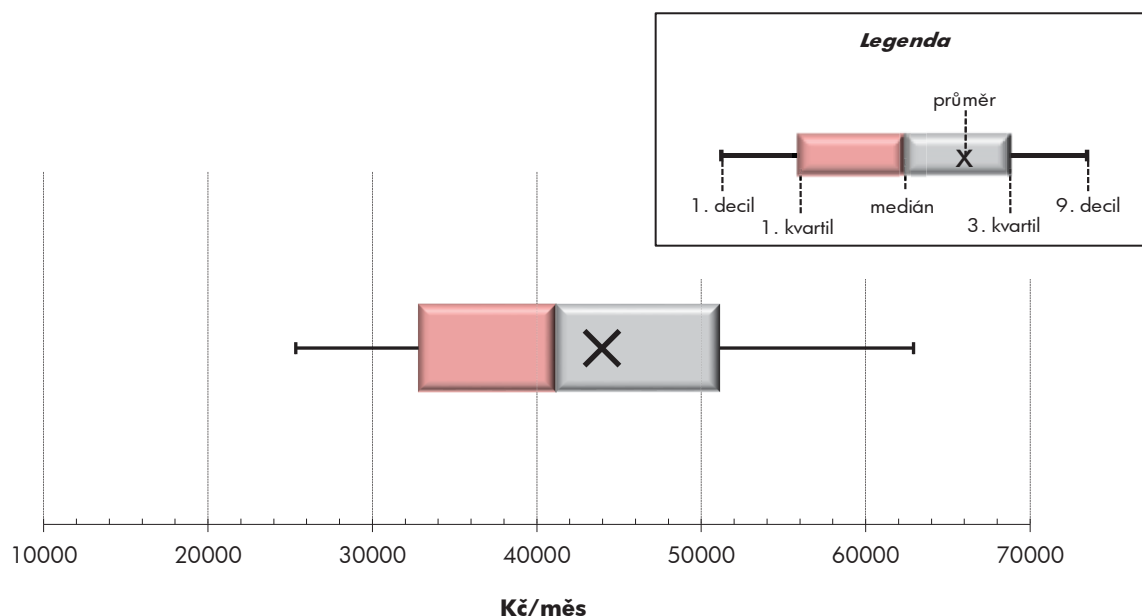
1. decil	- 10 % hrubých měsíčních platů menších než	25 337 Kč/měs
1. kvartil	- 25 % hrubých měsíčních platů menších než	32 806 Kč/měs
Medián	- 50 % hrubých měsíčních platů menších než	41 168 Kč/měs
3. kvartil	- 25 % hrubých měsíčních platů větších než	51 131 Kč/měs
9. decil	- 10 % hrubých měsíčních platů větších než	62 906 Kč/měs

Průměr hrubého měsíčního platu 43 967 Kč/měs

Podíl zaměstnanců s podprůměrným hrubým měsíčním platem 58,1 %

Vybrané složky hrubého měsíčního platu

Odměny	10,9 %
Příplatky	15,0 %
Náhrady	13,2 %

Průměrná placená doba 173,5 hod/měs**Počet zaměstnanců (přepočtený podle placených měsíců) 71,1 tis. osob**

Hrubý měsíční plat podle pohlaví a věku

Moravskoslezský kraj			
pohlaví/ věková skupina	počet zaměstnanců přepočtený podle placených měsíců	hrubý měsíční plat	
		medián	meziroční index
	tis. osob	Kč/měs	%
CELKEM - platová sféra	71,1	41 168	105,3
do 20 let	0,0	27 810	116,1
20 - 29 let	5,7	37 518	106,6
30 - 39 let	11,7	39 963	105,2
40 - 49 let	23,7	42 110	105,2
50 - 59 let	22,8	42 095	105,4
60 a více let	7,2	42 671	105,2
MUŽI	20,9	44 302	104,3
do 20 let	0,0	*	*
20 - 29 let	2,1	38 699	104,4
30 - 39 let	4,3	43 724	104,7
40 - 49 let	6,7	47 869	103,4
50 - 59 let	5,5	45 402	105,0
60 a více let	2,3	40 934	103,7
ŽENY	50,2	40 003	105,9
do 20 let	0,0	*	*
20 - 29 let	3,6	36 838	108,4
30 - 39 let	7,4	37 583	105,7
40 - 49 let	17,0	39 906	105,7
50 - 59 let	17,3	41 316	105,5
60 a více let	4,8	43 264	105,5

Hrubý měsíční plat podle vzdělání

Moravskoslezský kraj				
stupeň dosaženého vzdělání (KKOV)	počet zaměstnanců přepočtený podle placených měsíců	hrubý měsíční plat		
		medián	meziroční index	
	tis. osob	Kč/měs	%	
Základní a nedokončené	A-C	2,2	24 315	104,9
Střední bez maturity	D,E,H,J	10,5	28 107	104,2
Střední s maturitou	K-M	25,6	39 140	104,4
Vyšší odborné a bakalářské	N,R	9,2	43 164	104,9
Vysokoškolské	T,V	22,3	49 751	107,4
Neuvedeno		1,2	40 946	107,2
CELKEM - platová sféra	71,1	41 168	105,3	

Hrubý měsíční plat podle pohlaví a věku

Moravskoslezský kraj

diferenciace hrubého měsíčního platu				hrubý měsíční plat				placená doba
1. decil	1. kvartil	3. kvartil	9. decil	průměr	z toho			
Kč/měs	Kč/měs	Kč/měs	Kč/měs		Kč/měs	odměny	příplatky	náhrady
					%	%	%	
25 337	32 806	51 131	62 906	43 967	10,9	15,0	13,2	173,5
18 458	24 193	32 529	37 372	28 633	9,7	14,4	8,2	171,9
25 741	30 394	43 044	53 344	39 117	11,4	14,5	12,5	173,2
26 605	32 151	47 452	58 577	42 469	11,2	15,2	13,3	173,8
26 055	33 453	51 607	63 649	44 507	11,0	15,5	13,1	173,3
24 357	33 260	53 099	64 670	44 895	10,7	14,8	13,3	173,4
23 829	32 560	53 207	66 052	45 621	10,3	14,3	13,6	174,0
27 259	35 212	54 403	68 820	48 059	9,5	19,3	13,0	172,8
*	*	*	*	*	*	*	*	*
26 290	31 607	42 918	51 358	39 844	9,5	17,6	12,4	171,6
29 670	36 986	50 442	63 002	46 814	9,8	19,2	13,0	172,9
29 963	38 309	57 078	70 198	50 633	9,4	20,2	12,9	172,3
26 170	34 054	57 227	72 561	49 534	9,3	19,5	13,2	173,2
24 228	30 113	53 236	73 807	46 896	9,5	17,6	13,0	174,6
24 525	32 024	49 744	60 220	42 264	11,5	13,0	13,3	173,8
*	*	*	*	*	*	*	*	*
25 533	30 000	43 181	53 700	38 706	12,5	12,7	12,5	174,1
25 547	30 578	45 189	55 650	39 961	12,1	12,5	13,4	174,4
24 900	32 230	49 206	60 022	42 089	11,7	13,3	13,2	173,7
23 784	33 050	51 958	61 907	43 420	11,2	13,1	13,4	173,5
23 536	34 242	53 180	63 782	45 003	10,7	12,6	13,9	173,7

Hrubý měsíční plat podle vzdělání

Moravskoslezský kraj

diferenciace hrubého měsíčního platu				hrubý měsíční plat				placená doba
1. decil	1. kvartil	3. kvartil	9. decil	průměr	z toho			
Kč/měs	Kč/měs	Kč/měs	Kč/měs		Kč/měs	odměny	příplatky	náhrady
					%	%	%	
17 819	20 634	33 196	40 472	27 106	12,2	12,6	11,1	173,4
20 286	23 114	36 010	41 862	30 033	11,9	13,7	11,0	173,1
27 399	32 801	47 284	57 857	41 151	9,8	14,8	12,7	172,4
30 918	36 585	52 972	63 789	45 716	10,0	15,1	13,4	172,9
35 834	42 321	58 272	78 245	54 798	11,8	15,8	14,3	175,2
28 295	34 695	47 617	55 115	42 033	10,7	12,6	13,5	173,1
25 337	32 806	51 131	62 906	43 967	10,9	15,0	13,2	173,5

Hrubý měsíční plat podle hlavních tříd a tříd zaměstnání CZ-ISCO

		Moravskoslezský kraj	
hlavní třída / třída zaměstnání CZ-ISCO		počet zaměstnanců přepočtený podle placených měsíců	hrubý měsíční plat
		tis. osob	medián Kč/měs
D	Manuální pracovníci	16,0	28 493
T	Nemanuální pracovníci	55,0	44 196
1	Řídící pracovníci	3,0	68 339
11	Nejvyšší státní úředníci, nejvyšší představitelé společností	0,3	71 793
12	Řídící prac.správy podniku, obchod., admin. a pod. činností	0,5	57 800
13	Řídící pracovníci výroby, IT, vzdělávání a příbuzných oborů	2,1	70 676
14	Řídící prac.ubyt.,strav.služeb,obchodu,ost.řídící pracovníci	0,1	48 115
2	Specialisté	22,9	47 224
21	Specialisté v oblasti vědy a techniky	0,8	42 271
22	Specialisté v oblasti zdravotnictví	3,5	70 511
23	Specialisté v oblasti výchovy a vzdělávání	15,0	46 743
24	Specialisté v obchodní sféře a veřejné správě	1,5	40 994
25	Specialisté v oblasti ICT	0,3	44 828
26	Specialisté obl. právní, sociální, kulturní a příbuz.oblastí	1,8	40 058
3	Techničtí a odborní pracovníci	20,5	41 868
31	Techničtí a odborní pracovníci v oblasti vědy a techniky	1,6	37 558
32	Odborní pracovníci v oblasti zdravotnictví	4,5	54 229
33	Odborní pracovníci v obchodní sféře a veřejné správě	12,7	39 518
34	Odborní pracovníci v obl.práva,kultury,sportu,příbuz.oborech	1,3	37 909
35	Technici v oblasti ICT	0,3	37 462
4	Úředníci	3,2	32 828
41	Všeobecní admin.pracovníci,sekretáři,pracovníci zadávání dat	1,3	31 240
42	Pracovníci informačních služeb,na přepážkách,v příb.oborech	0,2	30 239
43	Úředníci pro zpracování číselných údajů a v logistice	0,5	35 820
44	Ostatní úředníci	1,3	34 102

Hrubý měsíční plat podle hlavních tříd a tříd zaměstnání CZ-ISCO

Moravskoslezský kraj

diferenciace hrubého měsíčního platu				hrubý měsíční plat				placená doba
1. decil	1. kvartil	3. kvartil	9. decil	průměr	z toho			
Kč/měs	Kč/měs	Kč/měs	Kč/měs	Kč/měs	odměny	příplatky	náhrady	hod/měs
					%	%	%	
20 085	22 910	37 927	45 145	31 335	11,6	15,1	11,1	172,6
30 909	36 615	53 545	66 210	47 651	10,7	15,0	13,6	173,7
46 864	56 187	82 424	100 703	73 445	14,6	25,4	13,5	174,7
51 942	60 588	87 791	103 245	77 753	16,1	29,4	13,7	173,3
41 922	48 548	75 560	98 788	64 649	16,5	26,8	11,2	173,8
50 155	59 450	83 229	101 503	76 146	14,1	24,7	14,1	175,0
31 629	39 083	60 507	68 213	50 975	10,4	22,5	11,0	175,2
36 448	40 796	54 312	68 155	51 188	11,5	12,2	14,5	175,7
32 820	36 968	51 116	64 297	45 649	10,2	15,1	11,5	175,3
47 446	56 297	89 288	125 658	78 701	12,8	23,4	9,3	183,3
37 536	41 244	52 038	56 334	47 064	11,5	7,1	17,2	174,4
30 364	35 276	50 815	61 394	44 146	10,8	17,3	12,8	174,0
34 515	38 687	50 990	59 737	46 248	10,4	20,1	12,0	174,3
30 312	35 051	44 415	50 471	40 555	8,3	11,6	11,7	174,2
30 121	34 840	52 303	62 232	44 477	9,3	16,1	13,1	172,1
29 764	33 476	41 454	45 514	37 810	8,3	13,9	11,6	174,5
39 882	45 935	62 979	72 559	55 198	12,2	18,9	10,2	173,7
29 341	33 709	48 996	58 375	42 205	8,2	15,4	14,8	171,0
28 004	32 201	44 625	50 511	38 701	9,5	11,5	12,1	173,9
27 660	31 163	44 144	50 604	38 395	7,8	17,5	12,4	174,2
25 405	28 739	37 871	43 616	33 952	11,0	11,6	11,6	174,0
24 773	27 508	34 981	40 981	32 075	11,8	10,5	11,7	174,1
21 315	25 339	34 970	38 023	30 061	9,0	13,5	11,9	173,2
27 736	31 357	41 657	46 166	36 802	12,2	12,7	11,0	174,1
26 320	29 945	39 552	44 541	35 242	10,0	12,0	11,7	174,1

Hrubý měsíční plat podle hlavních tříd a tříd zaměstnání CZ-ISCO

			Moravskoslezský kraj	
hlavní třída / třída zaměstnání CZ-ISCO		počet zaměstnanců přepočtený podle placených měsíců	hrubý měsíční plat	
			medián	
			tis. osob	Kč/měs
5	Pracovníci ve službách a prodeji	14,6	35 191	
51	Pracovníci v oblasti osobních služeb	4,0	25 629	
52	Pracovníci v oblasti prodeje	0,1	29 164	
53	Pracovníci osob.péče ve vzdělávání,zdravotnictví,příbuz.obl.	7,0	36 721	
54	Pracovníci v oblasti ochrany a ostrahy	3,4	45 154	
6	Kvalifikovaní pracovníci v zemědělství,lesnictví a rybářství	0,1	27 227	
61	Kvalifikovaní pracovníci v zemědělství	0,1	27 143	
62	Kvalifikovaní pracovníci v lesnictví, rybářství a myslivosti	0,0	*	
7	Řemeslníci a opraváři	0,8	28 917	
71	Řemeslníci,kvalif.pracovníci na stavbách(kromě elektrikářů)	0,2	28 754	
72	Kovodělníci,strojírenští dělníci,pracovníci v příb.oborech	0,3	28 609	
73	Pracovníci v obl.uměleckých a tradičních řemesel, polygrafie	0,0	29 654	
74	Pracovníci v oboru elektroniky a elektrotechniky	0,2	32 323	
75	Zpracovatelé potravin,dřeva,textilu,pracovníci příbuz.oborů	0,1	26 553	
8	Obsluha strojů a zařízení, montéři	1,0	31 641	
81	Obsluha stacionárních strojů a zařízení	0,2	25 263	
83	Řidiči a obsluha pojízdných zařízení	0,8	33 555	
9	Pomocní a nekvalifikovaní pracovníci	4,4	21 725	
91	Uklízeči a pomocníci	2,8	21 587	
92	Pomocní pracovníci v zemědělství, lesnictví a rybářství	0,0	*	
93	Pomocní pracovníci těžby,staveb.,výroby,dopravy a příb.ob.	0,2	24 554	
94	Pomocní pracovníci při přípravě jídla	0,2	22 593	
96	Pracovníci s odpady a ostatní pomocní pracovníci	1,3	21 578	
CELKEM - platová sféra		71,1	41 168	

Hrubý měsíční plat podle hlavních tříd a tříd zaměstnání CZ-ISCO

Moravskoslezský kraj

diferenciace hrubého měsíčního platu				hrubý měsíční plat				placená doba
1. decil	1. kvartil	3. kvartil	9. decil	průměr	z toho			
Kč/měs	Kč/měs	Kč/měs	Kč/měs	Kč/měs	odměny	příplatky	náhrady	hod/měs
					%	%	%	
23 315	27 924	42 242	50 156	36 286	11,2	17,2	12,0	170,8
21 039	22 834	29 918	35 719	27 108	12,4	9,1	10,8	174,4
21 122	24 588	33 135	35 726	29 063	8,6	11,8	13,5	173,9
28 219	31 876	41 281	45 993	37 333	13,4	15,5	12,1	170,7
28 189	37 818	51 732	59 742	45 006	6,8	25,9	12,7	166,9
20 863	24 236	31 181	33 495	27 483	8,6	14,0	13,4	175,1
20 863	24 167	30 856	33 367	27 343	8,2	14,2	13,5	175,0
*	*	*	*	*	*	*	*	*
23 448	26 090	33 914	39 929	30 461	7,7	14,9	10,7	176,4
23 195	25 771	32 775	38 472	29 860	7,4	14,8	11,4	177,4
22 769	25 957	32 859	37 975	29 611	8,2	14,3	10,3	175,4
25 724	27 257	37 728	49 095	34 108	7,0	16,7	9,8	177,8
25 401	28 392	38 491	44 986	34 089	7,9	18,6	10,4	177,6
22 441	24 365	29 040	31 706	27 150	6,6	8,5	11,9	175,5
23 629	26 415	36 590	40 452	31 958	8,4	19,5	11,0	175,5
21 416	23 168	28 774	32 697	26 440	11,0	12,5	10,5	174,5
24 851	28 176	37 528	41 289	33 298	7,9	20,8	11,1	175,8
17 432	19 603	24 343	27 966	22 466	11,1	8,2	10,9	174,6
18 772	20 017	23 537	25 677	22 180	12,8	7,0	10,7	174,0
*	*	*	*	*	*	*	*	*
18 512	21 248	27 674	32 593	25 130	10,0	12,5	10,0	175,2
19 306	20 767	25 875	30 967	24 022	12,5	7,9	10,8	176,2
15 531	17 116	26 233	30 848	22 428	7,1	10,1	11,4	175,5
25 337	32 806	51 131	62 906	43 967	10,9	15,0	13,2	173,5

Hrubý měsíční plat podle podskupin zaměstnání CZ-ISCO

Moravskoslezský kraj

podskupina zaměstnání / kategorie zaměstnání CZ-ISCO	počet zaměstnanců přepočtený podle placených měsíců	hrubý měsíční plat
		medián
	tis. osob	Kč/měs
1112 Nejvyšší státní úředníci	0,2	67 571
1120 Nejvyšší představitelé společností (kromě polit.,záj.m.org.)	0,1	79 626
1211 Řídící pracovníci v oblasti financí (kr.fin.,pojišť.služeb)	0,1	58 813
1212 Řídící pracovníci v oblasti lidských zdrojů	0,1	51 186
1219 Ostatní řídicí pracovníci správy podniku a pod. činností	0,2	59 502
1324 Řídící pracovníci v dopravě, logistice a příbuzných oborech	0,0	47 766
1330 Řídící pracovníci v oblasti ICT	0,0	64 712
1341 Řídící pracovníci v oblasti péče o děti	0,3	57 993
1342 Řídící pracovníci v oblasti zdravotnictví	0,3	91 623
1343 Řídící pracovníci v oblasti péče o seniory	0,1	53 829
1344 Řídící pracovníci v sociální oblasti (kromě péče o seniory)	0,1	59 556
1345 Řídící pracovníci v oblasti vzdělávání	1,0	75 349
1349 Řídící pracovníci knihoven, muzeí, práva a bezpečnosti	0,2	66 371
1431 Řídící pracovníci kultury, vydavatelství, sportu, zábavy	0,0	46 410
2131 Biologové, botanici, zoologové a příbuzní specialisté	0,1	57 090
2132 Specialisté v zemědělství, lesnictví, rybářství a vod.hosp.	0,1	41 253
2133 Specialisté ochrany životního prostředí (kr.prům.ekologie)	0,2	39 160
2141 Specialisté v oblasti průmysl.inženýrství a příbuz.oblastech	0,1	42 385
2211 Praktičtí lékaři	0,1	75 143
2212 Lékaři specialisté	1,2	99 523
2221 Všeobecné sestry se specializací	1,6	65 701
2263 Specialisté v oblasti ochrany veřejného zdraví	0,1	46 767
2320 Učitelé odb.předmětů, prakt.vyučování, odb.výcviku, lektori	1,3	47 871
2330 Učitelé SŠ (kr.odborných předmětů), konzervatořích, 2.st.ZŠ	5,0	49 939
2341 Učitelé na 1. stupni ZŠ	2,9	49 750
2342 Učitelé v oblasti předškolní výchovy	2,8	39 490
2354 Lektori a učitelé hudby na ostatních školách	0,4	44 985
2355 Lektori a učitelé umění na ostatních školách	0,2	45 957
2359 Specialisté,odborní pracovníci v obl.výchovy,vzdělávání j.n.	1,4	41 008
2411 Specialisté v oblasti účetnictví	0,3	40 656
2422 Specialisté v oblasti strategie a politiky organizací	0,9	42 354
2522 Systémoví administrátoři, správci počítačových sítí	0,1	44 181
2612 Soudci a příbuzní pracovníci	0,2	41 389
2619 Specialisté v oblasti práva a příbuzných oblastech j.n.	0,2	44 671
2621 Specialisté archiváři,kurátoři a správci památkových objektů	0,1	36 881
2634 Psychologové	0,2	45 370
2635 Specialisté v sociální oblasti	0,4	41 206
2652 Hudebníci, zpěváci a skladatelé	0,3	35 640
3112 Stavební technici	0,4	38 211
3118 Technici kartografové,zeměměřiči,pracovníci v příbuz.oborech	0,3	33 788
3119 Technici v ostatních průmyslových oborech	0,6	39 021
3211 Technici a asistenti pro obsluhu lékařských zařízení	0,2	57 960
3212 Odborní laboranti, laboratorní asistenti v obl.zdravotnictví	0,4	51 186
3221 Všeobecné sestry bez specializace	2,8	56 518

Hrubý měsíční plat podle podskupin zaměstnání CZ-ISCO

Moravskoslezský kraj

diferenciace hrubého měsíčního platu				hrubý měsíční plat				placená doba
1. decil	1. kvartil	3. kvartil	9. decil	průměr	z toho			
Kč/měs	Kč/měs	Kč/měs	Kč/měs		Kč/měs	odměny	příplatky	náhrady
					%	%	%	
54 939	60 062	83 336	97 589	72 944	14,1	28,6	16,1	173,5
51 428	64 005	96 016	150 789	87 135	19,2	30,5	10,6	173,0
42 388	51 716	73 024	97 420	66 052	16,4	26,6	11,1	173,4
43 543	47 272	57 800	85 553	59 281	16,9	22,7	10,0	173,1
42 121	47 785	76 346	95 347	63 704	16,2	27,3	11,6	174,0
41 065	42 203	57 584	68 931	52 155	13,1	24,2	10,4	173,1
46 986	55 303	76 325	106 299	70 211	13,7	31,0	10,4	177,3
45 006	51 507	64 856	71 106	58 399	12,3	18,8	16,5	174,1
58 110	70 355	143 809	179 728	109 662	15,9	29,5	9,7	183,6
43 057	47 897	65 338	86 000	58 176	12,2	22,8	10,5	172,6
44 914	48 937	82 002	97 300	66 095	12,3	26,6	13,0	173,0
58 481	66 513	83 768	94 033	75 662	14,5	23,5	16,4	174,1
49 311	57 767	72 446	85 748	66 629	11,0	24,5	13,5	168,1
31 136	36 363	56 638	65 200	48 415	9,5	23,2	10,8	175,4
34 907	41 791	67 495	78 180	56 766	12,4	15,4	11,3	179,6
33 856	37 051	44 588	49 642	41 199	9,7	12,0	11,5	174,2
31 699	34 882	44 031	49 020	40 518	7,6	14,4	11,6	174,4
34 428	38 055	49 786	59 642	45 077	10,6	17,7	12,0	174,6
50 384	62 132	93 010	125 090	83 313	9,5	24,8	8,4	196,2
65 631	80 690	130 372	161 181	107 531	13,5	27,2	8,7	194,7
49 535	56 725	73 865	82 450	66 170	12,3	21,7	9,9	176,1
37 013	41 398	53 900	62 957	48 595	18,9	11,3	12,4	175,6
39 380	42 848	54 009	59 912	49 093	11,3	8,2	17,7	174,4
42 023	45 828	54 237	58 520	50 550	12,6	8,0	17,2	174,4
41 989	45 586	52 863	55 683	49 309	11,9	6,5	17,1	174,3
34 981	36 989	42 465	45 963	40 117	10,8	4,1	17,0	174,3
39 249	41 575	48 399	52 549	45 668	9,0	4,9	17,0	174,6
37 288	41 329	50 584	53 711	45 882	8,0	6,5	17,6	174,1
34 956	37 801	45 812	51 417	42 279	10,5	6,6	17,0	174,5
31 871	35 299	48 101	57 853	43 271	12,5	16,2	11,1	173,9
30 556	35 842	53 431	63 373	45 521	10,5	17,9	13,6	174,0
34 100	38 013	50 589	61 082	45 533	9,6	18,9	11,1	174,4
37 073	39 437	44 298	47 508	41 844	11,3	10,7	12,8	174,1
35 378	40 220	50 331	57 751	45 809	10,3	18,3	12,2	174,2
29 131	32 811	41 591	46 391	37 905	6,9	11,4	11,0	173,5
37 929	41 724	51 668	57 759	47 309	10,8	9,9	15,2	174,4
33 814	37 743	44 027	47 858	41 280	10,0	13,5	12,0	174,2
28 838	32 248	38 789	43 839	36 032	2,4	5,1	9,1	174,4
29 995	33 831	41 686	46 074	38 253	7,7	15,2	11,9	173,7
27 540	30 732	36 914	41 024	34 165	8,7	8,2	10,2	174,0
31 177	35 309	42 239	45 733	38 993	8,7	14,0	12,0	174,8
40 133	45 632	68 346	80 852	59 248	11,0	20,5	10,2	184,8
38 343	43 854	58 341	66 274	51 619	11,6	12,9	10,8	183,3
42 639	48 816	64 127	73 891	57 430	11,4	19,7	10,1	172,0

Hrubý měsíční plat podle podskupin zaměstnání CZ-ISCO

Moravskoslezský kraj

podskupina zaměstnání / kategorie zaměstnání CZ-ISCO	počet zaměstnanců přepočtený podle placených měsíců	hrubý měsíční plat
		medián
	tis. osob	Kč/měs
3222 Porodní asistentky bez specializace	0,1	57 226
3255 Odborní pracovníci v oblasti rehabilitace	0,1	46 819
3256 Praktické sestry	0,4	44 637
3257 Asistenti ochrany veřejného zdraví	0,1	44 270
3258 Zdravotničtí záchranáři	0,2	69 150
3313 Odborní pracovníci účetnictví, ekonomiky, personalistiky	1,7	39 022
3339 Zprostředkovatelé služeb j.n.	0,1	32 869
3341 Vedoucí v oblasti administrativních agend	0,2	49 594
3342 Odborní administrativní pracovníci v právní oblasti	0,4	34 927
3343 Odborní pracovníci v administrativě a správě organizace	3,3	36 032
3352 Pracovníci veřejné správy v oblasti daní	1,0	38 643
3353 Pracovníci veřejné správy v oblasti sociálních, jiných dávek	0,9	33 119
3354 Pracovníci veřejné správy vydávající různá povolení	0,1	36 360
3359 Pracovníci veřejné správy v oblasti státních regulací j.n.	0,2	34 586
3411 Odborní pracovníci v právní obl.,bezpečnosti,příbuz.oborech	0,1	34 889
3412 Odborní pracovníci v sociální oblasti	1,0	39 633
3511 Technici provozu ICT, technici programátoři	0,1	37 462
3513 Technici počítačových sítí a systémů	0,1	41 016
4110 Všeobecní administrativní pracovníci	0,8	31 479
4120 Sekretáři (všeobecní)	0,2	33 305
4131 Pracovníci pro zpracování textů, pisáři	0,3	28 967
4225 Pracovníci v informačních kancelářích	0,0	30 905
4311 Úředníci v oblasti účetnictví	0,3	36 951
4312 Úředníci v oblasti statistiky, finančnictví a pojišťovnictví	0,1	31 430
4313 Mzdoví účetní	0,0	38 757
4321 Úředníci ve skladech	0,1	30 646
4323 Pracovníci v dopravě a přepravě	0,1	37 715
4411 Knihovníci	0,4	31 320
4415 Pracovníci evidence dat a archivů	0,2	30 571
4416 Personální referenti	0,1	39 509
4419 Úředníci j.n.	0,6	37 409
5120 Kuchaři (kromě šéfkuchařů), pomocní kuchaři	2,2	25 044
5151 Vedoucí provozu stravovacích, ubytovacích a dalších zařízení	0,6	33 384
5153 Správci objektů	1,1	25 549
5164 Chovatelé,ošetřovatelé zvířat v zaříz.pro chov,příbuz.prac.	0,1	28 222
5230 Pokladníci a prodavači vstupenek a jízdenek	0,1	29 673
5312 Asistenti pedagogů	1,6	31 357
5321 Ošetřovatelé a prac. sociálních služeb v obl. pobytové péče	3,5	38 704
5322 Ošetřovatelé a prac.soc.služeb v obl.ambul. služeb,dom. péče	0,3	35 651
5329 Pracovníci osobní péče ve zdravotní a sociální oblasti j.n.	1,6	38 120
5411 Příslušníci HZS ČR,hasiči ostatních jednotek požární ochrany	1,0	52 274
5412 Policisté	1,2	45 774
5414 Pracovníci ostrahy a bezpečnostních agentur	0,5	27 264
6113 Zahradníci a pěstitelé v zahradnických školkách	0,1	27 584

Hrubý měsíční plat podle podskupin zaměstnání CZ-ISCO

Moravskoslezský kraj

diferenciace hrubého měsíčního platu				hrubý měsíční plat				placená doba
1. decil	1. kvartil	3. kvartil	9. decil	průměr	z toho			
Kč/měs	Kč/měs	Kč/měs	Kč/měs		Kč/měs	odměny	příplatky	náhrady
					%	%	%	
44 619	51 036	63 350	68 891	57 126	10,9	22,3	9,6	169,9
34 958	39 991	52 183	55 187	45 969	15,6	7,6	10,7	174,4
34 355	38 073	50 780	57 176	45 146	14,2	21,4	9,4	168,8
36 949	42 038	47 085	49 481	43 882	23,2	9,0	13,8	174,1
55 732	62 887	74 571	80 033	68 532	15,6	24,4	9,6	180,2
30 883	34 387	45 013	52 615	40 711	12,9	13,9	10,9	173,9
25 570	28 887	38 075	43 356	35 376	11,0	13,0	13,9	174,5
33 613	38 236	57 795	68 167	49 670	11,1	22,1	12,2	174,2
29 313	31 502	38 584	43 167	35 621	11,0	11,5	12,8	174,2
28 264	31 889	41 432	50 212	37 906	9,4	14,5	12,8	173,8
31 492	34 913	42 744	49 229	39 610	7,2	15,3	25,0	174,0
26 914	29 646	36 066	40 670	34 042	7,9	10,0	10,9	173,3
29 824	33 580	38 993	42 129	36 494	8,6	11,4	11,4	174,3
28 885	31 458	36 592	39 058	34 772	7,9	11,9	11,0	171,4
26 511	30 729	39 925	44 950	35 809	9,9	11,5	12,2	174,0
30 053	33 881	45 646	51 046	40 273	9,6	11,3	11,8	173,1
27 547	30 656	45 847	52 220	38 636	6,8	18,8	12,7	174,8
30 942	35 389	46 770	54 293	41 499	9,6	17,6	10,6	173,2
24 621	27 795	35 664	42 415	32 494	11,2	10,7	11,7	173,9
26 161	29 752	37 426	43 032	34 296	12,6	12,6	11,3	174,4
24 792	26 752	32 132	34 093	29 313	13,1	7,9	12,0	174,2
24 015	25 653	33 993	35 463	29 797	8,2	10,5	13,4	174,0
29 151	32 884	42 079	47 279	38 095	14,1	11,9	10,6	174,3
24 685	28 445	36 921	45 315	33 304	8,2	11,4	12,1	173,8
32 122	34 904	42 907	45 956	39 233	13,9	12,6	10,6	174,2
25 316	27 736	35 045	40 004	31 728	10,6	13,8	10,8	173,9
31 283	34 690	41 782	47 298	38 624	8,2	16,7	11,8	173,5
25 032	27 906	34 077	38 472	31 834	7,0	10,6	12,0	172,9
23 556	26 824	34 557	36 928	30 870	7,2	9,6	11,5	175,4
32 195	34 806	44 083	52 012	40 582	15,3	13,5	10,7	174,1
29 927	33 187	42 408	46 843	38 237	11,4	13,3	11,7	174,5
21 214	22 757	27 860	31 068	25 792	12,3	7,4	11,0	174,4
21 169	24 044	38 384	42 414	32 317	13,4	12,4	10,7	174,2
20 578	22 435	30 078	34 900	26 706	13,0	9,1	10,4	174,4
24 052	26 222	33 544	37 015	29 746	6,3	19,5	11,2	173,3
22 881	25 447	33 897	36 524	29 699	8,6	12,0	14,0	173,9
26 830	28 957	34 247	38 550	31 954	10,3	6,1	16,9	174,2
30 961	34 902	42 180	45 509	38 579	13,1	18,3	11,4	168,1
29 743	32 606	39 353	43 206	36 093	13,9	12,6	12,1	173,2
27 368	32 582	45 364	60 886	40 628	16,5	17,8	9,7	171,9
40 520	45 472	59 391	66 293	53 079	6,8	24,4	13,0	166,6
36 141	40 901	49 848	56 012	46 077	7,3	34,0	11,4	165,7
20 393	23 004	30 883	38 388	28 073	8,0	22,1	10,2	171,9
21 496	24 674	31 181	33 367	27 688	8,1	14,5	13,7	175,1

Hrubý měsíční plat podle podskupin zaměstnání CZ-ISCO

Moravskoslezský kraj

podskupina zaměstnání / kategorie zaměstnání CZ-ISCO	počet zaměstnanců přepočtený podle placených měsíců	hrubý měsíční plat
		medián
	tis. osob	Kč/měs
7112 Zedníci, kamnáři, dlaždiči a montéři suchých staveb	0,0	28 555
7119 Ostatní řemeslníci, kvalifikovaní prac.hl. stavební výroby	0,1	26 553
7126 Instalatéři, potrubáři, stavební zámečníci a stavební klempíři	0,1	30 670
7222 Nástrojaři a příbuzní pracovníci	0,3	28 345
7231 Mechanici a opraváři motorových vozidel	0,1	29 295
7411 Stavební a provozní elektrikáři	0,1	33 844
7412 Elektromechanici	0,1	31 379
7531 Krejčí, kožešníci a kloboučníci	0,0	26 231
8157 Obsluha strojů v prádelnách a čistírnách	0,1	23 967
8182 Obsluha parních turbín, kotlů a příbuzných zařízení	0,0	28 967
8189 Obsluha stacionárních strojů a zařízení j.n.	0,0	30 180
8322 Řidiči osobních a malých dodávkových automobilů, taxikáři	0,3	30 464
8332 Řidiči nákladních automobilů, tahačů a speciálních vozidel	0,4	35 643
8344 Obsluha vysokozdvížných a jiných vozíků a skladníci	0,0	27 647
9112 Uklízeči a pomocníci v hotelích, admin., průmysl. a j. objektech	2,7	21 575
9121 Pracovníci pro ruční praní a žehlení	0,0	22 912
9333 Pomocní manipulační pracovníci (kromě výroby)	0,2	24 287
9412 Pomocníci v kuchyni	0,2	22 356
9613 Uklízeči veřejných prostranství, čističi kanalizací	1,0	20 200
9622 Pomocní pracovníci údržby budov a souvisejících prostor	0,1	24 779

Hrubý měsíční plat podle podskupin zaměstnání CZ-ISCO

Moravskoslezský kraj

diferenciace hrubého měsíčního platu				hrubý měsíční plat				placená doba
1. decil	1. kvartil	3. kvartil	9. decil	průměr	z toho			
Kč/měs	Kč/měs	Kč/měs	Kč/měs		Kč/měs	odměny	příplatky	náhrady
					%	%	%	
23 692	26 200	30 266	32 800	28 459	7,7	12,2	11,3	176,4
20 710	24 011	30 355	35 258	27 616	4,8	14,3	11,7	178,8
26 328	28 669	36 149	40 132	32 275	8,5	16,8	11,0	175,8
22 020	25 214	32 657	38 309	29 396	9,4	13,5	10,0	175,7
25 459	28 018	34 263	38 043	30 628	4,0	17,2	11,5	174,1
25 486	28 099	40 695	47 589	35 066	8,3	19,3	10,5	179,3
25 401	27 378	35 858	40 451	32 307	7,1	17,0	10,3	175,8
23 544	24 365	27 030	30 978	26 486	3,3	6,2	13,6	174,6
21 162	22 864	25 364	26 993	24 314	14,9	9,6	10,7	172,9
20 435	24 358	32 062	37 205	28 495	5,1	15,4	11,0	176,7
24 186	26 598	32 505	35 284	29 931	8,2	16,1	9,7	176,8
24 315	26 864	37 702	43 086	32 446	11,5	15,2	10,8	178,1
27 511	32 966	38 308	40 727	35 181	4,8	26,6	11,4	173,5
22 446	24 498	29 833	32 501	27 521	8,2	13,6	12,5	175,3
18 772	19 984	23 520	25 617	22 138	12,8	7,0	10,7	174,0
19 448	21 189	25 743	31 674	24 757	15,7	10,3	10,7	173,9
19 286	21 305	26 862	31 543	24 975	10,5	12,1	9,8	175,9
19 115	20 523	25 434	30 206	23 722	13,0	7,5	10,6	176,4
15 475	16 547	25 688	29 854	21 649	6,6	9,3	11,5	175,6
18 068	20 909	28 855	31 872	24 831	8,9	10,0	10,2	174,8

Základní informace o měsíční odpracované a neodpracované době

Moravskoslezský kraj

Průměrná měsíční odpracovaná doba 136,4 hod/měs

z toho přesčas 1,7 hod/měs

Diferenciace

1. decil - 10 % měsíčních odpracovaných dob menších než 116,1 hod/měs

1. kvartil - 25 % měsíčních odpracovaných dob menších než 130,7 hod/měs

Medián - 50 % měsíčních odpracovaných dob menších než 140,0 hod/měs

3. kvartil - 25 % měsíčních odpracovaných dob větších než 147,4 hod/měs

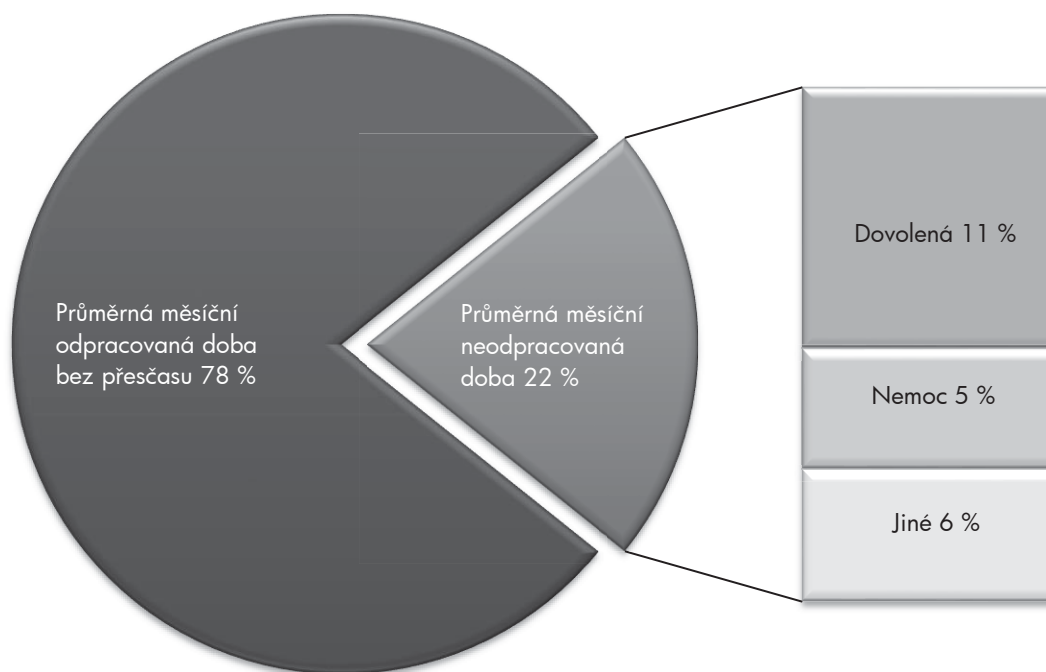
9. decil - 10 % měsíčních odpracovaných dob větších než 152,3 hod/měs

Průměrná měsíční neodpracovaná doba 37,0 hod/měs

z toho dovolená 18,8 hod/měs

z toho nemoc 8,7 hod/měs

Struktura fondu pracovní doby



**Měsíční odpracovaná a neodpracovaná doba
podle podskupin zaměstnání CZ-ISCO**

Moravskoslezský kraj

podskupina zaměstnání/ kategorie zaměstnání CZ-ISCO	počet zaměstnanců přepočtený podle evid. měsíců	odpracovaná doba		neodpracovaná doba		
		celkem	z toho přesčas	celkem	z toho	
					hod/měs	hod/měs
tis. osob	hod/měs	hod/měs	hod/měs			
1112 Nejvyšší státní úředníci	0,2	135,2	0,0	38,3	16,4	3,9
1120 Nejvyšší představitelé společností (kromě polit.,zájm.org.)	0,1	146,6	0,1	26,3	15,9	3,2
1211 Řídící pracovníci v oblasti financí (kr.fin.,pojišť.sloužeb)	0,2	143,6	0,3	29,8	14,8	5,5
1212 Řídící pracovníci v oblasti lidských zdrojů	0,1	144,4	0,3	28,7	16,9	4,3
1219 Ostatní řídicí pracovníci správy podniku a pod. činností	0,3	142,3	0,2	31,7	15,5	5,6
1341 Řídící pracovníci v oblasti péče o děti	0,3	136,0	0,0	38,0	26,3	3,3
1342 Řídící pracovníci v oblasti zdravotnictví	0,4	153,5	9,4	29,9	18,0	3,6
1343 Řídící pracovníci v oblasti péče o seniory	0,1	146,2	0,3	26,4	15,6	4,1
1344 Řídící pracovníci v sociální oblasti (kromě péče o seniory)	0,1	140,6	0,0	32,4	18,9	5,9
1345 Řídící pracovníci v oblasti vzdělávání	1,0	137,0	0,0	37,2	26,4	2,0
1349 Řídící pracovníci knihoven, muzeí, práva a bezpečnosti	0,2	136,3	0,9	31,9	18,7	5,2
2131 Biologové, botanici, zoologové a příbuzní specialisté	0,1	146,3	5,5	33,2	18,8	4,0
2132 Specialisté v zemědělství, lesnictví, rybářství a vod.hosp.	0,1	138,1	0,0	36,2	16,4	10,0
2133 Specialisté ochrany životního prostředí (kr.přum.ekologie)	0,2	140,2	0,0	34,2	11,0	6,8
2141 Specialisté v oblasti průmysl.inženýrství a příbuz.oblastech	0,1	143,5	0,3	31,1	8,8	3,3
2211 Praktičtí lékaři	0,1	164,0	21,6	31,3	16,0	5,5
2212 Lékaři specialisté	1,2	164,3	20,4	29,9	17,4	4,2
2221 Všeobecné sestry se specializací	1,7	144,1	7,6	31,7	17,0	7,5
2263 Specialisté v oblasti ochrany veřejného zdraví	0,1	137,3	1,4	38,4	17,6	5,5
2320 Učitelé odb.předmětů, prakt.vyučování, odb.výcviku, lektori	1,3	132,2	0,1	42,2	26,3	4,4
2330 Učitelé SŠ (kr.odborných předmětů), konzervatořích, 2.st.ZŠ	5,2	132,4	0,0	41,9	26,6	4,2
2341 Učitelé na 1. stupni ZŠ	3,0	132,2	0,0	42,1	26,3	5,0
2342 Učitelé v oblasti předškolní výchovy	3,0	129,3	0,0	45,0	26,1	9,1
2354 Lektori a učitelé hudby na ostatních školách	0,4	135,0	0,0	39,7	26,6	3,0
2355 Lektori a učitelé umění na ostatních školách	0,2	134,3	0,0	39,8	25,5	3,1
2359 Specialisté,odborní pracovníci v obl.výchovy,vzdělávání j.n.	1,4	130,8	0,2	43,6	25,3	7,6
2411 Specialisté v oblasti účetnictví	0,3	143,9	0,3	30,0	15,4	5,8
2422 Specialisté v oblasti strategie a politiky organizací	1,0	137,2	0,2	36,8	14,6	7,3
2522 Systémoví administrátoři, správci počítačových sítí	0,1	144,2	0,3	30,3	15,4	4,8
2612 Soudci a příbuzní pracovníci	0,2	139,0	0,0	35,1	17,5	7,3
2619 Specialisté v oblasti práva a příbuzných oblastech j.n.	0,3	138,7	0,0	35,5	14,2	6,5
2621 Specialisté archiváři,kurátoři a správci památkových objektů	0,1	144,3	0,0	29,2	15,7	5,6
2634 Psychologové	0,2	133,6	0,1	40,7	23,1	6,5
2635 Specialisté v sociální oblasti	0,5	137,1	0,1	37,2	15,3	8,5
2652 Hudebníci, zpěváci a skladatelé	0,3	151,9	0,0	22,5	15,7	3,1
3112 Stavební technici	0,4	140,5	0,4	33,3	14,5	6,8
3118 Technici kartografové,zeměměřiči,pracovníci v příbuz.oborech	0,3	137,9	0,0	36,2	16,3	13,5
3119 Technici v ostatních průmyslových oborech	0,7	138,1	1,5	36,5	16,6	9,8
3211 Technici a asistenti pro obsluhu lékařských zařízení	0,2	147,3	12,7	36,7	19,4	9,2
3212 Odborní laboranti, laboratorní asistenti v obl.zdravotnictví	0,4	145,9	10,5	36,8	18,7	8,0
3221 Všeobecné sestry bez specializace	3,0	138,3	5,0	33,4	16,5	9,8
3222 Porodní asistentky bez specializace	0,1	138,8	4,5	30,8	15,4	8,6
3255 Odborní pracovníci v oblasti rehabilitace	0,1	137,2	0,4	37,2	17,1	9,2
3256 Praktické sestry	0,5	137,4	3,6	31,2	15,4	9,6

**Měsíční odpracovaná a neodpracovaná doba
podle podskupin zaměstnání CZ-ISCO**

Moravskoslezský kraj

podskupina zaměstnání/ kategorie zaměstnání CZ-ISCO	počet zaměstnanců přepočtený podle evid. měsíců	odpracovaná doba		neodpracovaná doba		
		celkem	z toho přesčas	celkem	z toho	
					hod/měs	hod/měs
tis. osob	hod/měs	hod/měs	hod/měs			
3257 Asistenti ochrany veřejného zdraví	0,1	130,8	0,0	43,3	18,2	10,1
3258 Zdravotničtí záchranáři	0,2	151,2	16,5	28,7	18,3	3,5
3313 Odborní pracovníci účetnictví, ekonomiky, personalistiky	1,8	143,5	0,2	30,4	15,1	5,7
3339 Zprostředkovatelé služeb j.n.	0,1	137,4	0,6	36,9	16,2	4,8
3341 Vedoucí v oblasti administrativních agend	0,3	140,5	0,2	33,7	17,4	6,7
3342 Odborní administrativní pracovníci v právní oblasti	0,4	137,0	0,2	37,2	16,8	9,6
3343 Odborní pracovníci v administrativě a správě organizace	3,6	137,2	0,5	36,5	15,9	8,4
3352 Pracovníci veřejné správy v oblasti daní	1,1	114,2	0,0	59,8	16,6	9,7
3353 Pracovníci veřejné správy v oblasti sociálních, jiných dávek	1,0	137,4	0,0	35,8	16,5	11,8
3354 Pracovníci veřejné správy vydávající různá povolení	0,1	138,5	0,2	35,8	16,1	9,6
3359 Pracovníci veřejné správy v oblasti státních regulací j.n.	0,2	137,7	0,0	33,7	16,7	9,1
3411 Odborní pracovníci v právní obl.,bezpečnosti,příbuz.oborech	0,1	134,1	0,1	39,9	15,9	14,1
3412 Odborní pracovníci v sociální oblasti	1,0	137,2	0,1	35,9	16,4	9,5
3511 Technici provozu ICT, technici programátoři	0,1	140,0	1,7	34,7	17,2	6,9
3513 Technici počítačových sítí a systémů	0,1	143,2	1,0	30,0	16,0	5,7
4110 Všeobecní administrativní pracovníci	0,9	139,3	0,4	34,6	15,8	8,4
4120 Sekretáři (všeobecní)	0,2	138,5	0,3	35,9	16,0	9,3
4131 Pracovníci pro zpracování textů, písaři	0,3	132,3	0,0	41,9	16,7	16,3
4311 Úředníci v oblasti účetnictví	0,3	142,5	0,2	31,8	16,6	7,2
4312 Úředníci v oblasti statistiky, finančnictví a pojišťovnictví	0,1	136,9	0,1	37,0	17,4	10,6
4321 Úředníci ve skladech	0,1	142,8	0,6	30,8	14,9	7,8
4323 Pracovníci v dopravě a přepravě	0,1	135,2	1,3	38,3	16,5	10,3
4411 Knihovníci	0,4	136,6	0,2	36,3	15,2	9,6
4415 Pracovníci evidence dat a archivů	0,2	140,7	1,0	34,7	15,3	8,2
4416 Personální referenti	0,1	143,1	0,3	31,0	15,7	6,8
4419 Úředníci j.n.	0,6	136,6	0,6	37,8	16,3	10,8
5120 Kuchaři (kromě šéfkuchařů), pomocní kuchaři	2,4	135,9	0,4	38,5	15,7	13,5
5151 Vedoucí provozu stravovacích, ubytovacích a dalších zařízení	0,6	140,5	0,2	33,7	16,1	9,0
5153 Správci objektů	1,1	141,2	0,4	33,1	15,8	9,6
5164 Chovatelé,ošetřovatelé zvířat v zaříz.pro chov,příbuz.prac.	0,1	134,9	0,4	38,6	16,0	13,5
5230 Pokladníci a prodavači vstupenek a jízdenek	0,1	134,8	1,5	39,1	15,0	8,6
5312 Asistenti pedagogů	1,7	128,3	0,1	45,8	25,0	9,0
5321 Ošetřovatelé a prac. sociálních služeb v obl. pobytové péče	3,8	131,8	1,9	36,2	16,2	14,3
5322 Ošetřovatelé a prac.soc.služeb v obl.ambul. služeb,dom. péče	0,4	133,1	1,5	40,1	16,5	15,7
5329 Pracovníci osobní péče ve zdravotní a sociální oblasti j.n.	1,7	137,0	4,6	34,7	16,3	11,4
5411 Příslušníci HZS ČR,hasiči ostatních jednotek požární ochrany	1,0	137,3	3,1	29,2	18,8	5,9
5412 Policisté	1,3	132,2	0,7	33,5	15,2	10,8
5414 Pracovníci ostrahy a bezpečnostních agentur	0,5	139,7	4,3	32,0	14,9	11,5
6113 Zahradníci a pěstitelé v zahradnických školkách	0,1	131,2	2,3	43,7	14,3	15,4
7119 Ostatní řemeslníci, kvalifikovaní prac.hl. stavební výroby	0,1	145,0	4,6	33,6	16,5	8,4
7126 Instalatéři,potrubaři,stavební zámečníci a stavební klempíři	0,1	137,9	2,3	37,8	14,8	13,9
7222 Nástrojari a příbuzní pracovníci	0,3	143,1	2,9	32,4	14,5	11,3
7231 Mechanici a opraváři motorových vozidel	0,1	135,5	1,2	38,6	17,1	14,0
7411 Stavební a provozní elektrikáři	0,1	144,6	6,3	34,3	15,1	10,8

**Měsíční odpracovaná a neodpracovaná doba
podle podskupin zaměstnání CZ-ISCO**

Moravskoslezský kraj

podskupina zaměstnání/ kategorie zaměstnání CZ-ISCO	počet zaměstnanců přepočtený podle evid. měsíců	odpracovaná doba		neodpracovaná doba		
		celkem	z toho přesčas	celkem	z toho	
		tis. osob	hod/měs	hod/měs	hod/měs	dovolená
7412 Elektromechanici	0,1	138,2	2,6	37,4	16,0	13,3
8157 Obsluha strojů v prádelnách a čistírnách	0,1	135,5	0,2	37,4	14,6	15,1
8322 Řidiči osobních a malých dodávkových automobilů, taxikáři	0,4	142,8	6,1	35,0	15,6	10,4
8332 Řidiči nákladních automobilů, traktorů a speciálních vozidel	0,4	138,2	3,3	35,0	15,3	11,8
9112 Uklízeči a pomocníci v hotelích, admin., průmysl. a j. objektech	3,0	136,4	0,4	37,6	15,5	13,7
9333 Pomocní manipulační pracovníci (kromě výroby)	0,2	138,2	2,1	37,6	14,3	15,0
9412 Pomocníci v kuchyni	0,2	134,0	1,7	42,3	15,2	16,2
9613 Uklízeči veřejných prostranství, čističi kanalizací	1,1	137,5	2,2	37,9	13,7	15,2
9622 Pomocní pracovníci údržby budov a souvisejících prostor	0,1	143,4	1,7	31,3	14,0	9,8

Základní informace o hodinovém výděлку

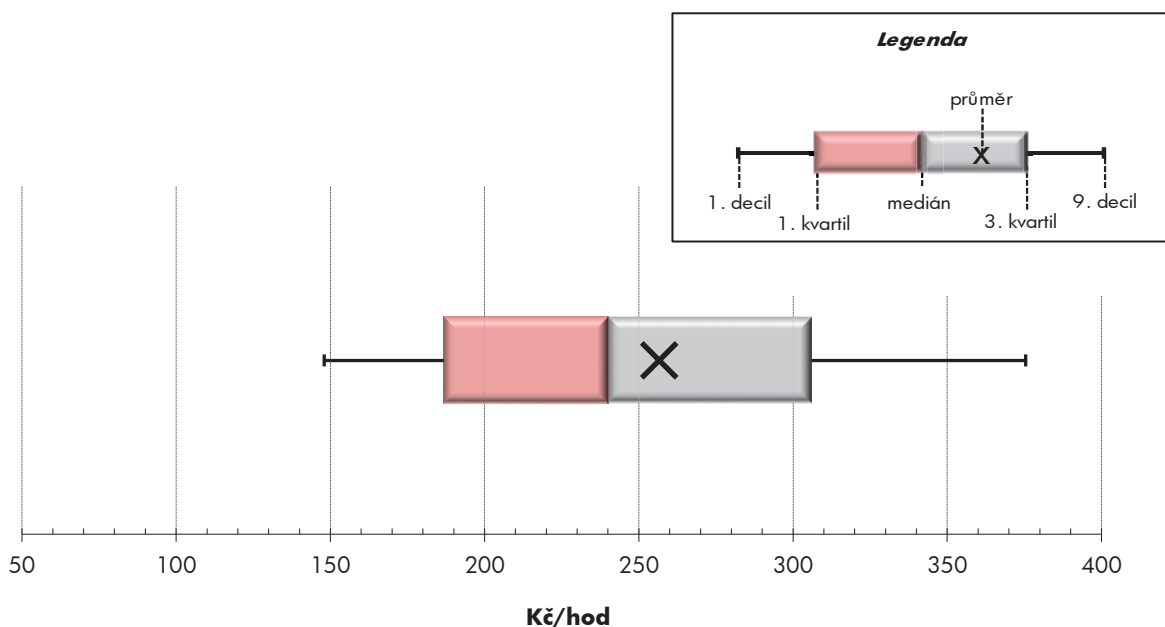
Moravskoslezský kraj

Medián hodinového výděлку	240,2 Kč/hod
Index mediánu hodinového výděлку vůči 4. čtvrtletí 2020	108,9 %

Diferenciace

1. decil - 10 % hodinových výdělků menších než	148,0 Kč/hod
1. kvartil - 25 % hodinových výdělků menších než	186,8 Kč/hod
Medián - 50 % hodinových výdělků menších než	240,2 Kč/hod
3. kvartil - 25 % hodinových výdělků větších než	306,0 Kč/hod
9. decil - 10 % hodinových výdělků větších než	375,4 Kč/hod

Průměr hodinového výděлку	256,6 Kč/hod
--	---------------------



Hodinový výdělek se zjišťuje jako průměrný hodinový výdělek definovaný v § 351 až § 362 zákona č. 262/2006 Sb., zákoníku práce, ve znění pozdějších předpisů.

Hodinový výdělek podle pohlaví a věku

Moravskoslezský kraj

pohlaví/ věková skupina	počet zaměstnanců přepočtený podle placených měsíců	medián hodinového výdělku	diferenciace hodinového výdělku		průměr hodinového výdělku
			1. decil	9. decil	
	tis. osob	Kč/hod	Kč/hod	Kč/hod	Kč/hod
CELKEM - platová sféra	80,0	240,2	148,0	375,4	256,6
do 20 let	0,1	167,6	115,2	238,6	176,4
20 - 29 let	6,8	218,8	144,9	307,8	224,4
30 - 39 let	13,6	233,8	147,7	347,0	244,6
40 - 49 let	26,4	245,3	153,0	376,0	260,1
50 - 59 let	25,1	245,1	145,6	391,6	263,7
60 a více let	8,0	253,6	143,5	411,9	271,7
MUŽI	22,6	252,5	156,4	394,2	271,0
do 20 let	0,0	156,5	96,4	184,6	151,4
20 - 29 let	2,4	215,3	154,5	299,2	221,2
30 - 39 let	4,6	247,4	165,9	356,3	259,4
40 - 49 let	7,1	272,3	166,6	409,3	286,4
50 - 59 let	5,8	262,2	149,7	426,5	281,2
60 a více let	2,6	243,0	141,3	448,6	273,8
ŽENY	57,4	235,5	145,0	370,2	250,9
do 20 let	0,1	193,7	132,6	246,7	190,3
20 - 29 let	4,4	223,4	141,6	310,4	226,1
30 - 39 let	9,0	222,5	141,8	342,9	236,9
40 - 49 let	19,3	234,0	149,0	367,1	250,4
50 - 59 let	19,2	241,1	144,2	384,5	258,3
60 a více let	5,4	257,9	144,3	401,5	270,8

Hodinový výdělek podle podskupin zaměstnání CZ-ISCO

Moravskoslezský kraj					
podskupina zaměstnání/ zaměstnání CZ-ISCO	počet zaměstnanců přepočtený podle placených měsíců	medián hodinového výdělku	diferenciace hodinového výdělku		průměr hodinového výdělku
			1. decil	9. decil	
	tis. osob	Kč/hod	Kč/hod	Kč/hod	Kč/hod
1112 Nejvyšší státní úředníci	0,2	411,5	285,6	678,7	450,9
1120 Nejvyšší představitelé společností (kromě polit.,záj.m.org.)	0,1	433,3	287,5	793,1	480,4
1211 Řídící pracovníci v oblasti financí (kr.fin.,pojišť.služeb)	0,2	344,2	240,8	587,8	393,9
1212 Řídící pracovníci v oblasti lidských zdrojů	0,1	248,0	197,1	484,1	308,8
1219 Ostatní řídicí pracovníci správy podniku a pod. činnosti	0,3	359,2	233,1	538,6	386,0
1324 Řídící pracovníci v dopravě, logistice a příbuzných oborech	0,0	278,2	210,5	350,6	279,4
1330 Řídící pracovníci v oblasti ICT	0,0	326,1	240,8	613,5	363,4
1341 Řídící pracovníci v oblasti péče o děti	0,4	375,6	282,9	477,3	380,1
1342 Řídící pracovníci v oblasti zdravotnictví	0,4	497,6	295,2	829,3	542,4
1343 Řídící pracovníci v oblasti péče o seniory	0,0	281,2	219,5	461,5	310,2
1344 Řídící pracovníci v sociální oblasti (kromě péče o seniory)	0,1	300,2	230,5	528,8	350,0
1345 Řídící pracovníci v oblasti vzdělávání	1,1	482,8	357,9	629,9	493,7
1349 Řídící pracovníci knihoven, muzeí, práva a bezpečnosti	0,2	366,8	271,7	490,6	377,6
1431 Řídící pracovníci kultury, vydavatelství, sportu, zábavy	0,0	258,8	193,6	355,2	267,3
2131 Biologové, botanici, zoologové a příbuzní specialisté	0,2	298,8	202,7	471,8	311,9
2132 Specialisté v zemědělství, lesnictví, rybářství a vod.hosp.	0,1	255,1	189,1	307,2	251,4
2133 Specialisté ochrany životního prostředí (kr.přúm.ekologie)	0,2	211,6	177,0	268,6	220,4
2141 Specialisté v oblasti průmysl.inženýrství a příbuz.oblastech	0,1	231,2	180,7	335,5	249,3
2211 Praktičtí lékaři	0,2	346,1	248,6	573,9	380,3
2212 Lékaři specialisté	1,6	438,9	283,3	692,4	467,0
2221 Všeobecné sestry se specializací	1,8	331,5	244,6	406,2	330,9
2263 Specialisté v oblasti ochrany veřejného zdraví	0,1	304,5	230,2	394,7	307,9
2320 Učitelé odb.předmětů, prakt.vyučování, odb.výcviku, lektori	1,5	298,6	221,7	428,8	314,4
2330 Učitelé SŠ (kr.odborných předmětů), konzervatořích, 2.st.ZŠ	6,0	324,6	245,2	427,6	333,7
2341 Učitelé na 1. stupni ZŠ	3,4	320,4	245,5	407,8	325,3
2342 Učitelé v oblasti předškolní výchovy	3,4	256,4	200,7	342,4	266,4
2354 Lektori a učitelé hudby na ostatních školách	0,7	279,4	214,9	353,6	285,0
2355 Lektori a učitelé umění na ostatních školách	0,3	292,5	234,3	358,8	292,9
2359 Specialisté,odborní pracovníci v obl.výchovy,vzdělávání j.n.	1,8	260,6	199,0	354,3	271,4
2411 Specialisté v oblasti účetnictví	0,3	236,8	172,3	354,4	256,3
2422 Specialisté v oblasti strategie a politiky organizací	1,0	246,1	159,3	401,2	268,5
2522 Systémoví administrátoři, správci počítačových sítí	0,1	255,6	192,0	350,4	264,4
2612 Soudci a příbuzní pracovníci	0,2	222,7	199,9	272,4	230,2
2619 Specialisté v oblasti práva a příbuzných oblastech j.n.	0,3	272,1	201,0	331,7	270,9
2621 Specialisté archiváři,kurátoři a správci památkových objektů	0,1	206,2	169,7	255,1	213,2
2634 Psychologové	0,2	264,0	204,6	359,5	276,4
2635 Specialisté v sociální oblasti	0,5	232,0	182,9	291,3	233,9
2652 Hudebníci, zpěváci a skladatelé	0,4	205,3	164,3	256,3	209,8
3112 Stavební technici	0,4	212,4	167,6	263,8	216,7
3118 Technici kartografové,zeměměřiči,pracovníci v příbuz.oborech	0,3	220,3	167,4	267,8	223,2
3119 Technici v ostatních průmyslových oborech	0,7	244,5	182,7	297,0	242,8
3211 Technici a asistenti pro obsluhu lékařských zařízení	0,2	267,1	191,9	345,5	270,3
3212 Odborní laboranti, laboratorní asistenti v obl.zdravotnictví	0,4	260,4	196,1	329,1	264,3
3221 Všeobecné sestry bez specializace	3,2	305,3	225,5	372,4	302,9

Hodinový výdělek podle podskupin zaměstnání CZ-ISCO

Moravskoslezský kraj					
podskupina zaměstnání/ zaměstnání CZ-ISCO	počet zaměstnanců přečtený podle placených měsíců	medián hodinového výdělku	diferenciace hodinového výdělku		průměr hodinového výdělku
			1. decil	9. decil	
	tis. osob	Kč/hod	Kč/hod	Kč/hod	Kč/hod
3222 Porodní asistentky bez specializace	0,2	306,9	241,3	356,4	305,2
3255 Odborní pracovníci v oblasti rehabilitace	0,2	236,1	174,8	276,8	232,6
3256 Praktické sestry	0,5	243,1	192,6	295,5	244,5
3257 Asistenti ochrany veřejného zdraví	0,1	319,2	246,0	365,4	312,0
3258 Zdravotničtí záchranáři	0,2	335,2	275,8	396,4	337,4
3313 Odborní pracovníci účetnictví, ekonomiky, personalistiky	1,8	224,6	170,5	360,5	248,8
3339 Zprostředkovatelé služeb j.n.	0,1	190,6	147,9	256,3	208,4
3341 Vedoucí v oblasti administrativních agend	0,3	277,3	180,5	372,8	275,1
3342 Odborní administrativní pracovníci v právní oblasti	0,4	195,4	161,8	235,9	198,6
3343 Odborní pracovníci v administrativě a správě organizace	3,5	210,5	163,4	295,5	222,3
3352 Pracovníci veřejné správy v oblasti daní	1,0	234,1	187,7	310,0	244,7
3353 Pracovníci veřejné správy v oblasti sociálních, jiných dávek	0,9	155,7	115,3	193,5	157,1
3354 Pracovníci veřejné správy vydávající různá povolení	0,1	210,8	175,2	245,4	211,3
3359 Pracovníci veřejné správy v oblasti státních regulací j.n.	0,2	169,8	130,4	201,2	170,0
3411 Odborní pracovníci v právní obl.,bezpečnosti,příbuz.oborech	0,1	194,6	153,7	245,0	201,6
3412 Odborní pracovníci v sociální oblasti	1,0	218,1	148,6	293,8	219,2
3511 Technici provozu ICT, technici programátoři	0,1	222,6	156,6	294,3	226,5
3513 Technici počítačových sítí a systémů	0,1	228,9	175,1	316,7	237,8
4110 Všeobecní administrativní pracovníci	0,9	191,6	138,1	288,0	204,4
4120 Sekretáři (všeobecní)	0,2	196,0	148,5	275,5	206,1
4131 Pracovníci pro zpracování textů, písaři	0,4	175,6	139,2	281,0	198,5
4225 Pracovníci v informačních kancelářích	0,0	169,8	129,4	220,6	169,6
4311 Úředníci v oblasti účetnictví	0,3	227,4	170,2	346,1	245,7
4312 Úředníci v oblasti statistiky, finančnictví a pojišťovnictví	0,1	182,6	115,0	247,1	178,8
4313 Mzdoví účetní	0,0	233,2	176,2	348,5	242,0
4321 Úředníci ve skladech	0,1	173,0	139,6	220,3	177,0
4323 Pracovníci v dopravě a přepravě	0,1	205,8	165,1	245,1	208,6
4411 Knihovníci	0,4	178,6	147,7	219,7	183,6
4415 Pracovníci evidence dat a archivů	0,2	170,3	131,0	212,3	169,9
4416 Personální referenti	0,1	244,7	181,4	329,3	255,2
4419 Úředníci j.n.	0,6	207,3	160,3	265,8	212,7
5120 Kuchaři (kromě šéfkuchařů), pomocní kuchaři	2,6	161,2	122,3	213,3	166,4
5151 Vedoucí provozu stravovacích, ubytovacích a dalších zařízení	0,8	201,4	124,5	300,9	209,4
5153 Správci objektů	1,3	163,7	115,9	243,9	174,8
5164 Chovatelé,ošetřovatelé zvířat v zařiz.pro chov,příbuz.prac.	0,1	196,4	134,5	271,4	204,0
5230 Pokladníci a prodavači vstupenek a jízdenek	0,1	176,4	133,0	223,0	177,3
5312 Asistenti pedagogů	2,3	202,1	154,3	268,4	208,7
5321 Ošetřovatelé a prac. sociálních služeb v obl. pobytové péče	3,6	213,2	167,6	255,8	212,9
5322 Ošetřovatelé a prac.soc.slужeb v obl.ambul. služeb,dom. péče	0,4	202,2	150,6	265,1	207,4
5329 Pracovníci osobní péče ve zdravotní a sociální oblasti j.n.	1,6	204,3	150,8	294,7	213,0
5411 Příslušníci HZS ČR,hasiči ostatních jednotek požární ochrany	1,0	270,2	215,4	350,9	278,6
5412 Policisté	1,2	283,3	215,4	343,8	280,4
5414 Pracovníci ostrahy a bezpečnostních agentur	0,5	158,3	120,3	217,6	167,1
6113 Zahradníci a pěstitelé v zahradnických školkách	0,1	172,0	116,6	209,0	173,7

Hodinový výdělek podle podskupin zaměstnání CZ-ISCO

Moravskoslezský kraj					
podskupina zaměstnání/ zaměstnání CZ-ISCO	počet zaměstnanců přepočtený podle placených měsíců	medián hodinového výdělku	diferenciace hodinového výdělku		průměr hodinového výdělku
			1. decil	9. decil	
	tis. osob	Kč/hod	Kč/hod	Kč/hod	Kč/hod
7112 Zedníci, kamnáři, dlaždiči a montéři suchých staveb	0,0	155,3	133,2	197,3	159,1
7119 Ostatní řemeslníci, kvalifikovaní prac.hl. stavební výroby	0,1	154,9	127,8	203,2	159,6
7126 Instalatéři, potrubáři, stavební zámečníci a stavební klempíři	0,1	168,3	140,2	220,8	174,8
7222 Nástrojaři a příbuzní pracovníci	0,3	166,6	124,3	209,6	167,3
7231 Mechanici a opraváři motorových vozidel	0,1	162,9	138,2	196,5	168,5
7411 Stavební a provozní elektrikáři	0,1	173,1	147,6	245,2	186,6
7412 Elektromechanici	0,1	174,6	140,8	224,8	176,6
8157 Obsluha strojů v prádelnách a čistírnách	0,1	131,4	108,9	160,4	135,0
8182 Obsluha parních turbín, kotlů a příbuzných zařízení	0,1	164,2	104,9	200,1	158,1
8189 Obsluha stacionárních strojů a zařízení j.n.	0,0	167,8	125,1	219,9	169,3
8322 Řidiči osobních a malých dodávkových automobilů, taxikáři	0,4	173,2	135,2	224,9	177,6
8332 Řidiči nákladních automobilů, tahačů a speciálních vozidel	0,4	169,9	149,5	234,5	177,9
8344 Obsluha vysokozdvíhacích a jiných vozíků a skladníci	0,1	150,7	126,9	173,0	150,3
9112 Uklízeči a pomocníci v hotelích, admin., průmysl. a j. objektech	3,5	138,1	105,0	189,7	144,7
9121 Pracovníci pro ruční praní a žehlení	0,1	132,9	99,4	179,7	141,7
9333 Pomocní manipulační pracovníci (kromě výroby)	0,2	133,8	110,2	191,8	142,3
9412 Pomocníci v kuchyni	0,2	140,2	107,6	185,4	145,8
9622 Pomocní pracovníci údržby budov a souvisejících prostor	0,2	141,9	104,7	204,0	150,3



Dodatek

Technický popis šetření

Dodatek - Technický popis šetření

Technický popis šetření přibližuje metodické postupy používané při zpracování platové sféry Regionální statistiky ceny práce (RSCP-PLS). Popis je rozdělen do čtyř kapitol: koncepce šetření, vstupní údaje, nejdůležitější sledované ukazatele a definice vybraných pojmů.

1. Koncepce šetření

Kapitola popisuje základní soubor šetření a strukturu statistického souboru platové sféry RSCP-PLS.

1.1. Základní soubor

Základním souborem RSCP-PLS je soubor ekonomických subjektů, definovaný z účelovém registrem organizací RARIS informačního prezentačního systému ÚFIS spravovaným Ministerstvem financí. ÚFIS obsahuje informace z účetního a finančního výkaznictví organizačních složek státu, kapitol státního rozpočtu, státních příspěvkových organizací, státních fondů, územních samosprávných celků a jimi zřizovaných příspěvkových organizací v ČR (viz <http://wwwinfo.mfcr.cz/ufis/>). Ekonomické subjekty, které přísluší do platové sféry, odměňují platem podle § 109, odst. 3 zákona č. 262/2006 Sb., zákoníku práce, ve znění pozdějších předpisů. Statistické šetření RSCP pro platovou sféru využívá dat Informačního systému o platech, provozovaného Ministerstvem financí (viz www.mfcr.cz/isp).

1.2. Struktura souboru RSCP-PLS

Statistické šetření RSCP-PLS vychází v roce 2021 ze statistického souboru 13 505 ekonomických subjektů, které reprezentují 738 tisíc zaměstnanců (viz tabulka 1).

Soubor RSCP-PLS			
	RSCP-PLS Celkem	z toho RSCP-PLS – kraj Moravskoslezský	
		se sídlem v kraji	se sídlem mimo kraj
Počet ekonomických subjektů	13 505	1 208	47
Počet zaměstnanců	738 tis.	74 tis.	8 tis.

Tabulka 1

Z hlediska odvětvové skladby představují platovou sféru RSCP-PLS zejména tři odvětví národního hospodářství – odvětví veřejné správy, odvětví vzdělávání a odvětví zdravotní a sociální péče. Strukturu výběrového souboru RSCP-PLS z odvětvového hlediska ukazuje ve sledovaném kraji v roce 2021 tabulka 2.

Odvětvová skladba výběrového souboru RSCP-PLS – kraj Moravskoslezský

Kód CZ-NACE	Sekce	Počet ES	
		se sídlem v kraji	se sídlem mimo kraj
A	Zemědělství, lesnictví a rybníkářství	1	
B	Těžba a dobývání		
C	Zpracovatelský průmysl		
D	Výroba a rozvod elektřiny, plynu, tepla		
E	Zásobování vodou, činnosti související s odpady	7	
F	Stavebnictví		
G	Obchod, opravy motorových vozidel		
H	Doprava a skladování	1	2
I	Ubytování, stravování a pohostinství	8	1
J	Informační a komunikační činnosti		
K	Peněžnictví a pojišťovnictví		
L	Činnosti v oblasti nemovitostí	3	1
M	Profesní, vědecké a technické činnosti	1	4
N	Administrativní a podpůrné činnosti		
O	Veřejná správa, obrana, sociální zabezpečení	283	36
P	Vzdělávání	729	1
Q	Zdravotní a sociální péče	103	
R	Kulturní, zábavní a rekreační činnosti	66	2
S	Ostatní činnosti	6	

Tabulka 2

2. Vstupní údaje

Kapitola popisuje specifika sběru dat pro šetření RSCP-PLS, nejdůležitější vstupní údaje, kvalitu údajů a používané klasifikace a číselníky.

2.1. Sběr dat

Vlastní sběr dat pro RSCP-PLS zabezpečuje Informační systém o platech. RSCP-PLS přebírá kompletní soubor platové sféry a provádí na něm specifické kontroly.

2.2. Nejdůležitější vstupní údaje

Šetření RSCP-PLS monitoruje s roční periodicitou úroveň a strukturu hrubého měsíčního platu, pracovní doby a hodinového výdělku zaměstnanců v platové sféře příslušného kraje. Nejdůležitější třídění podle osobních i podnikových charakteristik jsou obsažena v této publikaci a patří mezi ně pohlaví, věk, vzdělání a zaměstnání podle klasifikace CZ-ISCO.

Hrubý měsíční plat je součtem platu za práci, náhrad platu a odměn za pracovní pohotovost, které jsou přímo sbíranými položkami. Plat je definován v § 109, odst. 3 zákona č. 262/2006 Sb., zákoníku práce, ve znění pozdějších předpisů. Šetření RSCP-PLS sleduje i strukturu hrubého měsíčního platu, tj. odměny, příplatky a náhrady. Hrubý měsíční plat a jeho složky se vztahují k celému sledovanému období, které zahrnuje dobu od počátku roku do konce čtvrtletí, za které se šetření provádí.

Šetření RSCP-NS dále sleduje pracovní dobu zaměstnanců. Vstupní věta o zaměstnanci obsahuje odpracovanou dobu od počátku roku a z ní počet přesčasových hodin. Odpracovaná doba u zaměstnanců odměňovaných měsíčním platem nezahrnuje dobu svátků v jinak pracovních dnech. Věta dále obsahuje celkovou neodpracovanou dobu od počátku roku, z ní počet hodin nemoci a dovolené.

Hodinový výdělek je údaj zjišťovaný z průměrných hodinových výdělků definovaných v §§ 351-362 zákona č. 262/2006 Sb., zákoníku práce, ve znění pozdějších předpisů. Obvykle se jedná o podíl platu za práci a odpracované doby za poslední čtvrtletí sledovaného období. Hodinový výdělek je krátkodobým indikátorem výdělkové úrovně.

2.3. Kvalita údajů

Zjišťované charakteristiky podléhají nevýběrovým chybám, neboť se nejedná o výběrové šetření. Nevýběrové chyby bývají způsobeny především špatnou kvalitou dat (neúplné a chybné údaje) předávaných respondenty do Informačního systému o platu. Při zpracovávání údajů je jejich vliv snižován několikanásobnými kontrolními mechanismy a častými kontakty zpracovatele šetření s respondenty.

2.4. Klasifikace a číselníky

RSCP-PLS používá standardní statistické klasifikace a číselníky (podrobněji popsané na www.czso.cz). Použití platných statistických klasifikací závazné jak pro orgán vykonávající státní statistickou službu, tak pro zpravodajské jednotky, které poskytují údaje pro statistické zjišťování. RSCP-PLS používá následující klasifikace a číselníky:

CZ-ISCO

Klasifikace zaměstnání; vydáno sdělením ČSÚ č. 206/2010 Sb. ze dne 16. června 2010 o zavedení Klasifikace zaměstnání CZ-ISCO.

CZ-ICSE	Klasifikace postavení v zaměstnání; vydáno sdělením ČSÚ č. 494/2003 Sb. ze dne 18. prosince 2003 o vydání Klasifikace postavení v zaměstnání.
KKOV	Klasifikace kmenových oborů vzdělání; od 1. ledna 2009 převzalo MŠMT gesci za Klasifikaci kmenových oborů vzdělání (KKOV) jako resortní klasifikaci.
LAU 1	Číselník okresů; od 1. ledna 2008 je systém statistické klasifikace územních struktur v České republice rozdělen, v souladu se systémem Eurostatu, na dvě části: klasifikace CZ-NUTS a systém LAU (Local Administrative Units). Z hlediska statistiky mají LAU závazný charakter. Jednotky LAU 1 (dřívější NUTS 4) jsou v ČR tvořeny okresy. Územní jednotky na úrovni LAU 1 přebírají kódy od dřívějších jednotek NUTS 4. Proti NUTS 4 jsou v LAU 1 následující změny: <ul style="list-style-type: none"> - do kódů LAU 1 okresů krajů Vysočina a Jihomoravského se promítá změna kódů NUTS 3 těchto krajů, - Praha se na úrovni LAU 1 nečlení.
CZ-NACE	Klasifikace ekonomických činností (CZ-NACE); vydáno sdělením ČSÚ č. 244/2007 Sb. ze dne 18. září 2007 o zavedení Klasifikace ekonomických činností.
CZ-GEONOM	Klasifikace zemí; vydáno sdělením ČSÚ č. 487/2003 Sb. ze dne 18. prosince 2003 o vydání Klasifikace zemí. Poslední aktualizace byla provedena k 15. prosinci 2008 sdělením ČSÚ č. 429/2008 Sb. ze dne 26. listopadu 2008 o aktualizaci Klasifikace zemí a o ukončení zveřejňování aktualizací.

3. Nejdůležitější sledované ukazatele

Kapitola popisuje nejdůležitější sledované ukazatele, algoritmy jejich výpočtu a kritéria pro zahrnutí zaměstnanců do dalších výpočtů.

3.1. Hrubý měsíční plat (sestavy PLS-Mx)

Hrubý měsíční plat je v RSCP-PLS definován jako součet platu za práci, náhrad platu a odměny za pracovní pohotovost za sledované období. **Hrubý měsíční plat** za pracovní poměr zaměstnance se vypočte podle vzorce:

$$\text{HMP} = \frac{\text{PLAT} + \text{NAHRADY} + \text{POHOTOV}}{\text{MESPLAC}_{\text{prep}}}$$

kde:

HMP je hrubý měsíční plat zaměstnance,

PLAT	je plat za práci zaměstnance v kumulaci za sledované období (vstupní položka věty o zaměstnanci),
NAHRADY	jsou náhrady platu zaměstnance v kumulaci za sledované období (vstupní položka věty o zaměstnanci),
POHOTOV	je odměna za pracovní pohotovost zaměstnance v kumulaci za sledované období (vstupní položka věty o zaměstnanci),
MESPLAC_prep	je počet přepočtených placených měsíců zaměstnance, tj. počet měsíců, které zaměstnanec odpracoval, nebo za které pobíral náhrady platu (kromě náhrady za dobu dočasně pracovní neschopnosti).

Počet přepočtených placených měsíců MESPLAC_prep je roven počtu kalendářních měsíců (6 při 1. pololetí, 12 při celém roku) v případě, že zaměstnanec s plným pracovním úvazkem po celé sledované období pracoval, nebo pobíral náhrady platu (s výjimkou náhrady za dobu dočasně pracovní neschopnosti). Pokud byl zaměstnanec v evidenčním stavu kratší dobu než sledované období, bude jeho počet placených měsíců zkrácen poměrem počtu pracovních dnů v evidenčním stavu a ve sledovaném období. Měl-li zaměstnanec sjednán kratší pracovní úvazek, bude jeho počet placených měsíců zkrácen poměrem kratšího a plného úvazku. Podobně se počet placených měsíců zkrátí, pokud zaměstnanec měl tzv. neplacenou absenci (např. neplacené volno, nemoc, ošetřování člena rodiny).

Při výpočtu charakteristik hrubého měsíčního platu (např. medián, průměr) za určitou skupinu zaměstnanců vstupuje každý zaměstnanec do výpočtu s váhou odpovídající počtu jeho placených měsíců za sledované období (tzv. váha placené doby). Tedy zaměstnanec, který byl zaměstnán jen část období (nebo měl kratší úvazek, nebo byl nemocný) má menší vliv na výslednou charakteristiku. Vážený způsob výpočtu umožňuje korektní srovnání platové úrovně jednotlivých zaměstnání a srovnávání v čase.

Počet zaměstnanců přepočtený podle placených měsíců je vypočten jako podíl součtu přepočtených placených měsíců za určitou skupinu zaměstnanců a počtu kalendářních měsíců ve sledovaném období (6 při 1. pololetí, 12 při celém roku).

Měsíční placená doba vyjadřuje počet placených hodin – součet hodin odpracovaných a hodin s náhradou platu (vyjma náhrady za dobu dočasně pracovní neschopnosti) za plně placený měsíc. Výpočet je konzistentní s výpočtem hrubého měsíčního platu.

Kritéria pro zahrnutí zaměstnance do výpočtů výše uvedených ukazatelů jsou následující:

- přepočtený počet placených měsíců zaměstnance je alespoň jeden měsíc,
- stanovená týdenní pracovní doba na dané pracovní místo je alespoň 30 hodin (dle doporučení Eurostatu).

Počet zaměstnanců a hrubá měsíční mzda/plat podle RSCP jsou rozdílné od údajů **mzdové statistiky ČSÚ**. Prvním důvodem rozdílu je jiný způsob přepočtu zaměstnanců v RSCP. Počet zaměstnanců přepočtený podle placených měsíců (RSCP) na rozdíl od přepočteného počtu zaměstnanců uveřejňovaného ve mzdových šetřeních ČSÚ neobsahuje zaměstnance po dobu jejich neplacené absence (např. neplacené volno, nemoc, ošetřování člena rodiny), tj. po dobu, kdy zaměstnanci nedostávají náhrady, které jsou součástí hrubé mzdy. Menší počet zaměstnanců v RSCP pak znamená vyšší průměrnou hrubou měsíční mzdu/plat z šetření RSCP než u ČSÚ. Druhým důvodem rozdílu je skutečnost, že jsou z výpočtu vyloučeni zaměstnanci, kteří nesplňují výše uvedená kritéria pro zahrnutí zaměstnance do výpočtů. Koncept výpočtu hrubé měsíční mzdy/platu podle RSCP, který se používá mj. ve výdělkových šetřeních Eurostatu (viz šetření Structure of Earnings Survey), umožňuje provádět přesnější srovnání mezd/platů jednotlivých skupin zaměstnanců (a zejména jednotlivých zaměstnání) bez ovlivnění neplacenou absencí.

3.2. Měsíční odpracovaná a neodpracovaná doba (sestavy MZS-Tx)

Měsíční odpracovaná doba zaměstnance se vypočte podle vzorce:

$$\text{ODPRACD}_{\text{mes}} = \frac{\text{ODPRACD}}{\text{MESEVID}_{\text{prep}}}$$

kde :

- ODPRACD_{mes} je měsíční odpracovaná doba zaměstnance,
- ODPRACD je odpracovaná doba zaměstnance v kumulaci za sledované období (vstupní položka věty o zaměstnanci),
- MESEVID_{prep} je počet přepočtených evidenčních měsíců zaměstnance, tj. počet měsíců, odpovídajících délce pracovního úvazku a délce pracovního poměru ve sledovaném období.

Počet přepočtených evidenčních měsíců MESEVID_{prep} je roven počtu kalendářních měsíců v případě, že zaměstnanec s plným pracovním úvazkem byl po celé sledované období v pracovním poměru a nebyl na mateřské či rodičovské dovolené. Pokud byl zaměstnanec v evidenčním stavu kratší dobu než sledované období, bude jeho počet evidenčních měsíců zkrácen poměrem počtu pracovních dnů v evidenčním stavu a ve sledovaném období. Měl-li zaměstnanec sjednán kratší pracovní úvazek, bude jeho počet evidenčních měsíců zkrácen poměrem kratšího a plného úvazku.

Průměrná měsíční odpracovaná doba za určitou skupinu zaměstnanců je vypočtena jako vážená charakteristika, v níž má měsíční odpracovaná doba každého zaměstnance váhu odpovídající počtu jeho evidenčních měsíců ve sledovaném období (tzv. váha evidenční doby). Tedy zaměstnanec, který byl zaměstnán jen po část období (nebo měl kratší úvazek) má menší vliv na výsledný

průměr. Vážený způsob výpočtu umožňuje korektní srovnání průměrné odpracované doby podle jednotlivých zaměstnání a v jednotlivých letech.

Obdobně jako odpracovaná doba se počítají měsíční neodpracovaná doba a průměrné měsíční údaje o přesčasu, dovolené a nemoci.

Počet zaměstnanců přepočtený podle evidenčních měsíců je vypočten jako podíl součtu přepočtených evidenčních měsíců za určitou skupinu zaměstnanců a počtu kalendářních měsíců ve sledovaném období (6 při 1. pololetí, 12 při celém roku).

Kritéria pro zahrnutí zaměstnance do výpočtů výše uvedených ukazatelů jsou stejná jako u platových sestav:

- přepočtený počet placených měsíců zaměstnance je alespoň jeden měsíc,
- stanovená týdenní pracovní doba na dané pracovní místo je alespoň 30 hodin (dle doporučení Eurostatu).

3.3. Hodinový výdělek (sestavy MZS-Vx)

Hodinový výdělek je přímo zjišťovaná veličina. Do výpočtu charakteristik hodinového výdělku jsou zařazeni zaměstnanci, kteří byli v evidenčním stavu v posledním dnu sledovaného období.

4. Definice vybraných pojmů

Ekonomický subjekt	Ekonomický subjekt je právnický subjekt nebo fyzická osoba s postavením podnikatele, zapsaná do registru ekonomických subjektů ČSÚ. Každému ekonomickému subjektu se přiděluje identifikační číslo (IČO).
Organizační jednotka	Z hlediska výdělkové statistiky RSCP se dělí ekonomické subjekty na organizační jednotky podle okresu, ve kterém jednotky působí. Organizační jednotku tvoří všechny útvary ekonomického subjektu, které působí ve stejném okrese.
Zpravodajská jednotka	Zpravodajskou jednotkou je právnická osoba, organizační složka státu nebo fyzická osoba, od níž se požaduje poskytnutí údajů ve statistickém zjišťování podle zákona č. 89/1995 Sb., o státní statistické službě ve znění pozdějších předpisů.
Sledované období	Sledované období je období od začátku roku do konce čtvrtletí, ve kterém se statistické zjišťování provádí.
Mzdová sféra	Do mzdové sféry patří subjekty, které odměňují mzdou podle § 109, odst. 2 zákona č. 262/2006 Sb., zákoníku práce, ve znění pozdějších předpisů.
Platová sféra	Do platové sféry patří subjekty, které odměňují platem podle § 109, odst. 3 zákona č. 262/2006 Sb., zákoníku práce, ve znění pozdějších předpisů.
Soubor RSCP-PLS	Souborem RSCP platové sféry je soubor ekonomických subjektů definovaný v ÚFIS registrem organizací RARIS (viz http://www.info.mfcr.cz/ufis/).