



REGIONÁLNÍ STATISTIKA CENY PRÁCE

rok **2018**

Platová sféra

Hl. m. Praha

Revidované výsledky ke dni 27. 3. 2020

WWW.ISPV.CZ

Copyright - MPSV ČR

Publikace ani její část nesmí být kopírována, rozšiřována a zařazována do informačních systémů v jakékoliv formě (elektronické, mechanické, optické, magnetické aj.) bez písemného souhlasu

Ministerstva práce a sociálních věcí

Zpracovatel: TREXIMA, spol. s r.o., třída Tomáše Bati 299, Louky, 763 02 Zlín

Obsah:

Úvod	7
Výsledková část - platová sféra	
Základní metodické přístupy	11
Popis publikovaných tabulek	12
Hrubý měsíční plat	
PLS-M0 Základní informace o hrubém měsíčním platu	13
PLS-M1 Hrubý měsíční plat podle pohlaví a věku	14
PLS-M2 Hrubý měsíční plat podle vzdělání	14
PLS-M7 Hrubý měsíční plat podle hlavních tříd a tříd zaměstnání CZ-ISCO	16
PLS-M8 Hrubý měsíční plat podle podskupin a kategorií zaměstnání CZ-ISCO	20
Měsíční odpracovaná a neodpracovaná doba	
PLS-T0 Základní informace o měsíční odpracované a neodpracované době	26
PLS-T8 Měsíční odpracovaná a neodpracovaná doba podle podskupin a kategorií zaměstnání CZ-ISCO	27
Hodinový výdělek	
PLS-V0 Základní informace o hodinovém výdělku	30
PLS-V1 Hodinový výdělek podle pohlaví a věku	31
PLS-V8 Hodinový výdělek podle podskupin a kategorií zaměstnání CZ-ISCO	32

Dodatek - Technický popis šetření

1. Koncepce šetření	37
1.1 Základní soubor	37
1.3 Struktura souboru RSCP-PLS	37
2. Vstupní údaje	38
2.1 Sběr dat	38
2.2 Nejdůležitější vstupní údaje	39
2.3 Kvalita údajů	39
2.4 Klasifikace a číselníky	39
3. Nejdůležitější sledované ukazatele	40
3.1 Hrubý měsíční plat	40
3.2 Měsíční odpracovaná a neodpracovaná doba	42
3.3 Hodinový výdělek	43
4. Definice vybraných pojmů	44



Úvodní část

Úvod

Regionální statistika ceny práce (RSCP) je systém pravidelného monitorování výdělkové úrovně a pracovní doby zaměstnanců v jednotlivých krajích České republiky formou statistického šetření. Sledovanými ukazateli výdělkové úrovně jsou hrubá měsíční mzda (plat) a hodinový výdělek. Šetření je obsahově harmonizováno se strukturálním šetřením EU „Structure of Earnings Survey“, viz nařízení Komise (ES) č. 1916/2000 ve znění pozdějších předpisů. Gestorem šetření je Ministerstvo práce a sociálních věcí (MPSV). Průběh a vývoj šetření RSCP řídí komise složená ze zástupců MPSV, Českého statistického úřadu (ČSÚ), Ministerstva financí, České národní banky, Českomoravské konfederace odborových svazů, Svazu průmyslu a dopravy ČR, CERGE-EI, VŠE v Praze a dalších institucí. Zpracovatelem RSCP je TREXIMA, spol. s r.o. (www.trexima.cz).

Šetření RSCP sleduje výdělkové údaje ve mzdové i platové sféře. Ve mzdové sféře je zjišťování prováděno pod názvem „Čtvrtletní šetření o průměrném výdělku“ a je zařazeno do programu statistických zjišťování vyhlášených ČSÚ ve sbírce zákonů pro příslušný kalendářní rok (viz příloha č. 2 Vyhlášky č. 373/2017 Sb., kterou se stanoví Program statistických zjišťování na rok 2018) a pro vybrané ekonomické subjekty je povinné. Zdrojem dat pro platovou sféru je Informační systém o platech, který je spravován Ministerstvem financí a je realizován s pololetní periodou.

Publikace RSCP jsou pro jednotlivé kraje vydávány od roku 2011 jednou ročně, a to samostatně za mzdovou a platovou sféru. Publikace RSCP obsahují údaje o mzdách (platech), pracovní době a hodinovém výdělku v podrobných klasifikacích, zejména podle jednotlivých zaměstnání.

Souhrnné výsledky šetření za Českou republiku obsahuje Informační systém o průměrném výdělku (ISPV).

Výsledkové publikace RSCP ve formátu Excel a ve formátu PDF jsou k dispozici na internetových stránkách MPSV (www.mpsv.cz) v sekci *Příjmy a životní úroveň*. Regionální statistika je zveřejňována na stránkách <http://portal.mpsv.cz/> v sekci *Zaměstnanost* v podsekci *Statistiky* pod odkazem *Statistika výdělků*. Všechny výsledkové publikace a aktuální studie a analýzy z oblasti odměňování nabízí portál www.ispv.cz. Ten zároveň slouží jako podpora respondentům RSCP, kteří zde naleznou všechny potřebné informace a podpůrné nástroje pro zasílání dat.

Ministerstvo práce a sociálních věcí děkuje všem respondentům šetření za přípravu vstupních dat pro šetření. Svědomitý přístup respondentů a dodržování termínů pro předání dat umožňují pravidelně uveřejňovat tuto publikaci.



Výsledková část

platová sféra

Výsledková část - platová sféra

Základní metodické přístupy

Tato publikace přináší charakteristiky hrubého měsíčního platu, pracovní doby a hodinového výdělku získané za platovou sféru v rámci šetření RSCP (RSCP-PLS). V RSCP se zařazují do platové sféry ekonomické subjekty, které odměňují platem podle § 109 odst. 3 zákona č. 262/2006 Sb., zákoníku práce, ve znění pozdějších předpisů. Zdrojem dat je Informační systém o platech, který je spravován Ministerstvem financí a je realizován s pololetní periodou.

Primárním výsledkem RSCP jsou statistiky platové úrovně jednotlivých zaměstnání (od roku 2011 v klasifikaci CZ-ISCO) v jednotlivých krajích České republiky, dále statistiky platů, pracovní doby a hodinových výdělků v členění podle charakteristik zaměstnance i zaměstnavatele.

Vedle podnikového výkaznictví ČSÚ je RSCP dalším zdrojem informací o mzdách a platech v České republice. Výkaznictví ČSÚ sbírá údaje o evidenčním počtu zaměstnanců a vyplacených mzdách za ekonomický subjekt a publikuje průměrné mzdy v členění podle podnikových charakteristik. Jeho účelem je makroekonomický pohled na jednotlivá odvětví ekonomiky v rámci dlouhé časové řady. Naproti tomu údaje z RSCP slouží primárně k porovnávání mzdové úrovně jednotlivých skupin zaměstnanců – při znalosti mzdové diferenciacce, mzdových složek, pracovní doby – mezi sebou v podrobné klasifikaci zaměstnání CZ-ISCO a v různých krajích. Navíc umožňuje standardizované srovnání mezi jednotlivými zeměmi EU. Při srovnávání výsledků průměrných mezd ČSÚ a RSCP je třeba vzít v úvahu rozdílnou definici mzdové sféry podle RSCP a podnikatelské sféry podle ČSÚ a rozdílný způsob přepočtu zaměstnanců (na plné úvazky podle ČSÚ a na plnou placenou dobu podle RSCP).

Popis publikovaných tabulek

Tabulky v publikaci jsou rozděleny podle sledovaných ukazatelů do tří základních okruhů. Charakteristiky hrubého měsíčního platu, struktura platu a průměrná placená doba jsou v tabulkách s označením MZS-Mx, charakteristiky měsíční odpracované a neodpracované doby v tabulkách s označením MZS-Tx a charakteristiky hodinového výdělku v tabulkách s označením MZS-Vx.

Tabulky typu Mx obsahují údaj o počtu zaměstnanců přepočteném podle placených měsíců (podrobnější vysvětlení v kapitole 3.1 Technického dodatku), dále nejvýznamnější charakteristiky platové diferenciací (viz tabulka níže), průměrný plat a jeho složení (podíl odměn, příplatků a náhrad) a odpovídající měsíční placenou dobu.

Tabulky typu Tx obsahují údaj o počtu zaměstnanců přepočteném podle evidenčních měsíců (podrobnější vysvětlení v kapitole 3.2 Technického dodatku), dále průměrnou měsíční pracovní dobu s výší přesčasu a neodpracovanou dobu s dobou dovolené a nemoci.

Tabulky typu Vx obsahují údaj o počtu zaměstnanců přepočteném podle placených měsíců a nejvýznamnější charakteristiky diferenciací hodinového výdělku.

Statistické charakteristiky používané ve výsledkových tabulkách:

1. decil	První decil je hodnota, pod kterou leží 10 % nejnižších hodnot sledovaného znaku.
1. kvartil	První kvartil je hodnota, pod kterou leží 25 % nejnižších hodnot sledovaného znaku.
Medián	Medián je hodnota uprostřed vzestupně uspořádané řady hodnot sledovaného znaku, polovina hodnot je nižší než medián a druhá polovina je vyšší než medián.
3. kvartil	Třetí kvartil je hodnota, nad kterou leží 25 % nejvyšších hodnot sledovaného znaku.
9. decil	Devátý decil je hodnota, nad kterou leží 10 % nejvyšších hodnot sledovaného znaku.
Průměr	Průměr je počítán jako vážený (případně nevážený) aritmetický průměr sledovaného znaku.

Ostatní symboly používané ve výsledkových tabulkách:

"Neuvedeno"	Symbol "Neuvedeno" označuje kategorii zaměstnanců, u které nebyl uveden kód příslušného třídícího znaku.
"*"	Symbol "*" označuje nezveřejnitelný údaj z důvodu malého (méně než 50 zaměstnanců) či nereprezentativního vzorku zaměstnanců.

Základní informace o hrubém měsíčním platu

Hl. m. Praha

Medián hrubého měsíčního platu 38 992 Kč/měs

Index mediánu hrubého měsíčního platu vůči roku 2017 110,1 %

Diferenciace

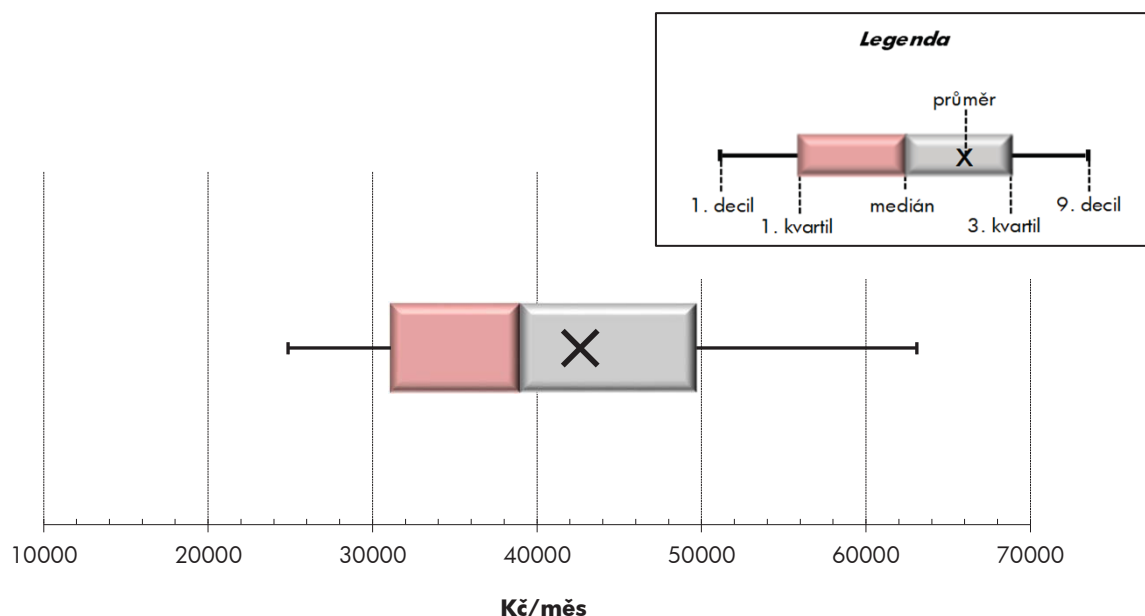
1. decil	- 10 % hrubých měsíčních platů menších než	24 858 Kč/měs
1. kvartil	- 25 % hrubých měsíčních platů menších než	31 091 Kč/měs
Medián	- 50 % hrubých měsíčních platů menších než	38 992 Kč/měs
3. kvartil	- 25 % hrubých měsíčních platů větších než	49 666 Kč/měs
9. decil	- 10 % hrubých měsíčních platů větších než	63 071 Kč/měs

Průměr hrubého měsíčního platu 42 615 Kč/měs

Podíl zaměstnanců s podprůměrným hrubým měsíčním platem 60,0 %

Vybrané složky hrubého měsíčního platu

Odměny	9,5 %
Příplatky	18,1 %
Náhrady	11,3 %

Průměrná placená doba 175,6 hod/měs**Počet zaměstnanců (přepočtený podle placených měsíců) 127,2 tis. osob**

Hrubý měsíční plat podle pohlaví a věku

		Hl. m. Praha		
pohlaví/ věková skupina	počet zaměstnanců přepočtený podle placených měsíců	hrubý měsíční plat		
		medián	meziroční index	
		tis. osob	Kč/měs	%
CELKEM - platová sféra	127,2	38 992	110,1	
do 20 let	0,0	22 297	107,4	
20 - 29 let	13,7	32 854	110,3	
30 - 39 let	26,8	40 225	110,1	
40 - 49 let	35,7	40 779	109,9	
50 - 59 let	33,4	39 699	110,0	
60 a více let	17,5	38 984	109,5	
MUŽI	49,0	43 700	110,4	
do 20 let	0,0	*	*	
20 - 29 let	4,9	34 223	110,2	
30 - 39 let	12,8	43 053	110,7	
40 - 49 let	13,9	47 872	110,2	
50 - 59 let	10,4	45 953	109,3	
60 a více let	7,0	41 566	108,6	
ŽENY	78,1	36 569	109,9	
do 20 let	0,0	*	*	
20 - 29 let	8,8	32 056	110,5	
30 - 39 let	13,9	36 879	109,9	
40 - 49 let	21,9	36 395	109,6	
50 - 59 let	23,0	37 759	109,9	
60 a více let	10,6	37 925	110,0	

Hrubý měsíční plat podle vzdělání

		Hl. m. Praha		
stupeň dosaženého vzdělání (KKOV)	počet zaměstnanců přepočtený podle placených měsíců	hrubý měsíční plat		
		medián	meziroční index	
		tis. osob	Kč/měs	%
Základní a nedokončené	A-C	2,7	22 526	111,5
Střední bez maturity	D,E,H,J	11,2	25 276	109,4
Střední s maturitou	K-M	45,4	36 264	109,4
Vyšší odborné a bakalářské	N,R	14,8	40 966	110,3
Vysokoškolské	T,V	49,8	46 687	108,8
Neuvedeno		3,2	32 875	108,9
CELKEM - platová sféra	127,2	38 992	110,1	

Hrubý měsíční plat podle pohlaví a věku

Hl. m. Praha

diferenciace hrubého měsíčního platu				hrubý měsíční plat				placená doba
1. decil	1. kvartil	3. kvartil	9. decil	průměr	z toho			
Kč/měs	Kč/měs	Kč/měs	Kč/měs	Kč/měs	odměny	příplatky	náhrady	hod/měs
					%	%	%	
24 858	31 091	49 666	63 071	42 615	9,5	18,1	11,3	175,6
16 278	18 538	27 341	32 894	23 355	6,9	11,1	6,8	175,4
23 484	27 880	39 370	46 485	34 398	9,5	16,0	10,9	176,5
26 540	32 127	49 684	61 395	42 907	10,1	19,0	11,3	176,3
24 983	31 759	52 224	66 135	44 382	9,4	18,8	11,1	175,3
25 177	31 935	50 793	64 888	43 639	9,2	17,6	11,4	175,1
23 498	30 895	50 246	65 748	43 079	9,2	17,5	11,5	175,4
27 437	34 374	55 340	71 137	47 795	9,1	20,0	10,7	175,7
*	*	*	*	*	*	*	*	*
23 919	28 901	40 446	48 074	35 586	8,4	17,2	10,1	176,5
29 342	35 501	52 451	65 875	46 337	9,5	20,3	10,8	176,3
30 216	38 220	59 878	76 472	51 999	9,0	20,8	10,6	175,2
27 629	35 560	59 000	76 556	50 588	9,1	19,8	10,7	175,2
24 416	31 165	54 847	74 162	46 617	9,1	19,8	11,1	176,0
23 514	29 719	45 800	57 342	39 365	9,8	16,6	11,7	175,5
*	*	*	*	*	*	*	*	*
23 284	27 424	38 680	45 565	33 731	10,1	15,3	11,4	176,5
24 483	30 057	46 731	57 123	39 747	10,8	17,5	11,8	176,3
22 803	29 501	46 692	58 325	39 557	9,8	17,2	11,6	175,3
24 063	30 965	46 768	58 876	40 478	9,3	16,4	11,8	175,1
22 645	30 755	47 235	60 350	40 750	9,2	15,8	11,9	175,0

Hrubý měsíční plat podle vzdělání

Hl. m. Praha

diferenciace hrubého měsíčního platu				hrubý měsíční plat				placená doba
1. decil	1. kvartil	3. kvartil	9. decil	průměr	z toho			
Kč/měs	Kč/měs	Kč/měs	Kč/měs	Kč/měs	odměny	příplatky	náhrady	hod/měs
					%	%	%	
15 933	18 117	27 846	32 819	23 606	7,0	15,4	10,2	176,7
17 315	20 698	30 706	35 858	26 255	8,0	15,5	9,9	176,5
25 377	30 179	44 286	51 755	37 730	7,7	17,5	11,1	174,9
28 256	33 327	49 764	58 514	42 471	7,9	18,7	11,9	175,2
32 244	37 787	60 625	79 351	52 348	11,3	19,0	11,4	176,1
24 520	28 804	37 758	45 816	34 518	8,3	12,7	12,4	174,7
24 858	31 091	49 666	63 071	42 615	9,5	18,1	11,3	175,6

Hrubý měsíční plat podle hlavních tříd a tříd zaměstnání CZ-ISCO

		Hl. m. Praha	
hlavní třída / třída zaměstnání CZ-ISCO		počet zaměstnanců přepočtený podle placených měsíců	hrubý měsíční plat
		tis. osob	medián
			Kč/měs
D	Manuální pracovníci	14,7	24 489
T	Nemanuální pracovníci	112,4	40 737
1	Řídící pracovníci	6,8	64 657
11	Nejvyšší státní úředníci, nejvyšší představitelé společností	1,1	75 915
12	Řídící prac.správy podniku, obchod., admin. a pod. činností	1,8	68 945
13	Řídící pracovníci výroby, IT, vzdělávání a příbuzných oborů	3,6	61 843
14	Řídící prac.ubyt.,strav.služeb,obchodu,ost.řídící pracovníci	0,2	50 699
2	Specialisté	44,5	41 035
21	Specialisté v oblasti vědy a techniky	3,6	43 203
22	Specialisté v oblasti zdravotnictví	8,5	54 280
23	Specialisté v oblasti výchovy a vzdělávání	15,2	35 550
24	Specialisté v obchodní sféře a veřejné správě	10,1	47 994
25	Specialisté v oblasti ICT	1,6	43 330
26	Specialisté obl. právní, sociální, kulturní a příbuz.oblastí	5,4	37 631
3	Techničtí a odborní pracovníci	43,0	40 075
31	Techničtí a odborní pracovníci v oblasti vědy a techniky	2,5	32 686
32	Odborní pracovníci v oblasti zdravotnictví	7,5	41 502
33	Odborní pracovníci v obchodní sféře a veřejné správě	29,6	41 148
34	Odborní pracovníci v obl.práva,kultury,sportu,příbuz.oborech	2,4	34 768
35	Technici v oblasti ICT	1,1	35 144
4	Úředníci	9,5	33 696
41	Všeobecní admin.pracovníci,sekretáři,pracovníci zadávání dat	4,3	33 527
42	Pracovníci informačních služeb,na přepážkách,v příb.oborech	0,5	29 277
43	Úředníci pro zpracování číselných údajů a v logistice	1,0	34 049
44	Ostatní úředníci	3,8	34 421

Hrubý měsíční plat podle hlavních tříd a tříd zaměstnání CZ-ISCO

Hl. m. Praha

diferenciace hrubého měsíčního platu				hrubý měsíční plat				placená doba
1. decil	1. kvartil	3. kvartil	9. decil	průměr	z toho			
Kč/měs	Kč/měs	Kč/měs	Kč/měs	Kč/měs	odměny	příplatky	náhrady	hod/měs
					%	%	%	
16 602	19 677	30 440	37 321	26 130	7,6	16,8	10,2	176,4
28 085	33 180	51 269	65 000	44 772	9,6	18,2	11,4	175,5
41 900	51 114	83 589	106 352	70 509	15,2	28,1	11,7	174,3
44 828	57 824	108 397	137 312	85 243	15,1	33,0	11,3	174,1
44 049	55 343	88 170	106 266	73 009	17,4	29,5	10,8	174,9
41 372	49 362	76 636	96 231	65 876	14,2	25,4	12,5	174,0
30 578	38 212	62 641	83 119	54 151	12,8	28,4	10,3	175,1
30 092	34 358	52 005	67 018	46 140	10,5	16,8	12,0	177,1
31 772	36 733	51 015	61 448	45 352	11,2	17,5	11,3	176,2
36 285	44 467	72 169	101 434	62 322	9,0	22,8	9,8	185,4
29 110	31 632	39 859	43 919	36 305	8,6	8,0	15,7	174,8
33 120	39 570	57 628	71 023	50 364	14,0	20,0	11,3	175,3
30 740	36 518	50 397	59 898	44 544	10,2	18,9	10,7	175,2
27 867	31 995	48 014	58 887	41 402	10,8	16,1	10,8	174,7
27 290	32 556	49 070	57 986	41 802	7,8	18,5	11,9	174,3
24 147	27 196	39 812	47 966	34 722	7,9	18,4	10,3	174,9
31 103	35 381	48 531	54 964	42 610	4,4	23,0	10,3	178,7
27 422	32 850	50 499	59 884	42 826	8,4	17,5	12,6	172,9
25 342	29 726	40 507	48 295	36 066	10,6	15,6	10,3	175,6
25 970	29 481	43 100	51 402	37 181	9,0	20,0	10,2	175,3
23 728	28 082	41 068	49 549	35 699	11,3	15,9	10,9	174,9
23 190	27 421	40 639	48 464	35 169	11,5	15,5	10,7	174,9
20 374	23 273	34 209	40 436	29 812	10,2	19,2	10,2	174,2
24 994	29 196	41 130	48 675	36 151	9,7	18,0	10,9	175,0
24 969	28 963	42 352	51 444	36 871	11,5	15,4	11,1	175,0

Hrubý měsíční plat podle hlavních tříd a tříd zaměstnání CZ-ISCO

		Hl. m. Praha	
hlavní třída / třída zaměstnání CZ-ISCO		počet zaměstnanců přepočtený podle placených měsíců	hrubý měsíční plat
		tis. osob	medián
			Kč/měs
5	Pracovníci ve službách a prodeji	13,6	28 188
51	Pracovníci v oblasti osobních služeb	4,5	22 678
52	Pracovníci v oblasti prodeje	0,3	25 533
53	Pracovníci osob.péče ve vzdělávání,zdravotnictví,příbuz.obl.	4,8	27 625
54	Pracovníci v oblasti ochrany a ostrahy	4,0	40 903
6	Kvalifikovaní pracovníci v zemědělství,lesnictví a rybářství	0,2	25 204
61	Kvalifikovaní pracovníci v zemědělství	0,1	25 392
62	Kvalifikovaní pracovníci v lesnictví, rybářství a myslivosti	0,0	*
7	Řemeslníci a opraváři	1,4	27 202
71	Řemeslníci,kvalif.pracovníci na stavbách(kromě elektrikářů)	0,5	26 170
72	Kovodělníci,strojírenští dělníci,pracovníci v příb.oborech	0,3	27 404
73	Pracovníci v obl.uměleckých a tradičních řemesel, polygrafie	0,1	28 234
74	Pracovníci v oboru elektroniky a elektrotechniky	0,2	31 558
75	Zpracovatelé potravin,dřeva,textilu,pracovníci příbuz.oborů	0,3	25 925
8	Obsluha strojů a zařízení, montéři	1,2	29 438
81	Obsluha stacionárních strojů a zařízení	0,3	25 959
83	Řidiči a obsluha pojízdných zařízení	1,0	30 205
9	Pomocní a nekvalifikovaní pracovníci	3,1	17 465
91	Uklízeči a pomocníci	2,4	16 889
92	Pomocní pracovníci v zemědělství, lesnictví a rybářství	0,1	*
93	Pomocní pracovníci těžby,staveb.,výroby,dopravy a příb.ob.	0,2	23 216
94	Pomocní pracovníci při přípravě jídla	0,2	18 627
96	Pracovníci s odpady a ostatní pomocní pracovníci	0,2	22 585
CELKEM - platová sféra		127,2	38 992

Hrubý měsíční plat podle hlavních tříd a tříd zaměstnání CZ-ISCO

Hl. m. Praha

diferenciace hrubého měsíčního platu				hrubý měsíční plat				placená doba
1. decil	1. kvartil	3. kvartil	9. decil	průměr	z toho			
Kč/měs	Kč/měs	Kč/měs	Kč/měs	Kč/měs	odměny	příplatky	náhrady	hod/měs
					%	%	%	
19 275	22 628	36 916	45 174	30 638	6,6	19,5	10,7	174,3
17 611	19 610	27 389	32 624	24 225	10,5	11,7	9,7	175,1
20 440	21 930	31 551	36 440	27 110	9,4	16,6	10,0	175,2
21 670	24 129	31 862	36 046	28 496	5,8	18,0	11,4	176,3
25 101	35 062	46 716	53 734	40 710	4,6	26,1	10,9	171,0
20 140	22 350	28 534	31 869	25 601	8,6	15,0	10,2	175,6
20 140	22 328	28 731	31 869	25 681	8,8	15,4	10,2	175,7
*	*	*	*	*	*	*	*	*
21 767	24 085	31 936	37 008	28 412	7,3	18,0	10,0	179,3
21 371	23 390	30 125	34 580	27 222	8,4	17,5	9,9	179,4
22 154	24 404	33 033	37 141	28 746	6,9	17,7	10,2	178,4
22 535	25 201	32 166	35 675	28 947	7,3	16,4	10,8	177,7
24 153	26 391	38 222	42 644	32 313	6,3	22,3	9,5	182,2
21 285	23 181	29 334	33 198	26 769	6,5	15,7	9,9	178,6
21 122	24 316	35 407	40 553	30 324	7,8	21,6	9,5	184,7
19 302	22 274	31 577	37 055	27 364	5,8	23,0	9,7	175,0
21 979	25 032	36 155	40 913	31 066	8,2	21,2	9,4	187,1
14 886	15 835	20 463	24 467	18 799	8,8	9,6	9,9	175,3
14 827	15 589	19 070	22 076	17 905	8,9	7,7	9,8	174,9
*	*	*	*	*	*	*	*	*
16 242	19 872	26 098	29 930	23 420	6,6	17,6	10,4	179,5
16 457	17 312	20 672	22 622	19 363	9,2	9,4	9,7	175,0
15 564	18 579	26 038	29 611	22 998	8,7	17,0	10,6	175,4
24 858	31 091	49 666	63 071	42 615	9,5	18,1	11,3	175,6

Hrubý měsíční plat podle podskupin zaměstnání CZ-ISCO

podskupina zaměstnání / kategorie zaměstnání CZ-ISCO	Hl. m. Praha	
	počet zaměstnanců přepočtený podle placených měsíců	hrubý měsíční plat
	tis. osob	medián Kč/měs
0110 Generálové a důstojníci v ozbrojených silách	1,8	60 604
0310 Ostatní zaměstnanci v ozbrojených silách	1,4	42 714
1112 Nejvyšší státní úředníci	1,0	73 448
1120 Nejvyšší představitelé společností (kromě polit.,zám.org.)	0,1	91 575
1211 Řídící pracovníci v oblasti financí (kr.fin.,pojišť.služeb)	0,4	68 014
1212 Řídící pracovníci v oblasti lidských zdrojů	0,2	68 696
1219 Ostatní řídicí pracovníci správy podniku a pod. činností	0,8	67 937
1221 Řídící pracovníci v obchodu, marketingu a v příb. oblastech	0,1	63 195
1223 Řídící pracovníci v oblasti výzkumu a vývoje	0,1	66 339
1311 Řídící pracovníci v zemědělství, lesnictví a příb. oborech	0,3	67 348
1324 Řídící pracovníci v dopravě, logistice a příbuzných oborech	0,1	79 330
1330 Řídící pracovníci v oblasti ICT	0,2	65 234
1341 Řídící pracovníci v oblasti péče o děti	0,4	47 113
1342 Řídící pracovníci v oblasti zdravotnictví	0,3	74 874
1343 Řídící pracovníci v oblasti péče o seniory	0,1	43 798
1344 Řídící pracovníci v sociální oblasti (kromě péče o seniory)	0,2	48 841
1345 Řídící pracovníci v oblasti vzdělávání	1,0	58 861
1349 Řídící pracovníci knihoven, muzeí, práva a bezpečnosti	1,0	70 761
1431 Řídící pracovníci kultury, vydavatelství, sportu, zábavy	0,1	55 574
1439 Řídící pracovníci v ost.službách (CK, nemovitosti a jiné)	0,0	55 569
2131 Biologové, botanici, zoologové a příbuzní specialisté	0,5	43 077
2132 Specialisté v zemědělství, lesnictví, rybářství a vod.hosp.	0,4	41 300
2133 Specialisté ochrany životního prostředí (kr.přům.ekologie)	0,6	39 852
2141 Specialisté v oblasti průmysl.inženýrství a příbuz.oblastech	0,5	48 146
2211 Praktičtí lékaři	0,3	62 432
2212 Lékaři specialisté	3,3	78 401
2221 Všeobecné sestry se specializací	3,7	48 970
2320 Učitelé odborných předmětů, praktického vyučování, lektori	1,3	38 548
2330 Učitelé SŠ (kr.odborných předmětů), konzervatořích, 2.st.ZŠ	4,7	37 644
2341 Učitelé na 1. stupni ZŠ	2,6	36 710
2342 Učitelé v oblasti předškolní výchovy	2,6	31 180
2354 Lektori a učitelé hudby na ostatních školách	0,2	35 366
2355 Lektori a učitelé umění na ostatních školách	0,2	35 367
2359 Specialisté,odborní pracovníci v obl.výchovy,vzdělávání j.n.	1,9	31 195
2411 Specialisté v oblasti účetnictví	1,1	46 153
2422 Specialisté v oblasti strategie a politiky organizací	7,5	49 086
2522 Systémoví administrátoři, správci počítačových sítí	0,8	41 797
2612 Soudci a příbuzní pracovníci	0,5	31 094
2619 Specialisté v oblasti práva a příbuzných oblastech j.n.	1,7	47 047
2621 Specialisté archiváři,kurátoři a správci památkových objektů	0,7	32 870
2634 Psychologové	0,3	38 242
2635 Specialisté v oblasti sociální práce	0,4	36 409
2652 Hudebníci, zpěváci a skladatelé	0,7	38 591
3112 Stavební technici	0,6	35 619

Hrubý měsíční plat podle podskupin zaměstnání CZ-ISCO

Hl. m. Praha

diferenciace hrubého měsíčního platu				hrubý měsíční plat				placená doba
1. decil	1. kvartil	3. kvartil	9. decil	průměr	z toho			
Kč/měs	Kč/měs	Kč/měs	Kč/měs	Kč/měs	odměny	příplatky	náhrady	hod/měs
					%	%	%	
44 873	52 770	68 907	79 255	61 902	4,9	5,1	0,1	175,7
36 697	39 643	46 282	52 691	43 623	3,0	7,7	0,0	178,8
44 157	56 398	108 261	138 387	83 508	14,5	32,6	11,4	174,1
57 691	75 880	109 639	135 886	96 857	18,4	35,1	10,8	173,8
43 393	54 472	85 933	107 896	72 326	17,4	29,7	11,2	174,2
42 798	47 791	89 705	111 531	72 248	19,1	28,2	10,4	175,7
46 446	56 681	83 294	100 267	71 248	16,0	30,0	10,8	175,0
41 519	49 547	73 230	91 003	64 005	19,1	28,1	11,0	175,5
37 419	46 311	83 099	110 122	69 617	16,5	27,1	10,4	176,6
47 865	58 484	84 831	103 234	72 660	15,2	27,5	11,1	174,1
41 172	58 164	96 073	110 533	77 562	18,6	29,5	11,1	174,8
42 031	50 462	78 752	102 526	67 630	14,5	28,6	11,0	175,1
34 496	39 843	54 414	60 445	47 443	13,9	19,6	15,3	173,9
49 813	60 401	98 759	130 984	83 767	14,6	31,1	10,1	179,6
36 558	39 541	51 317	65 517	46 962	14,2	21,2	10,1	175,7
37 394	41 963	63 061	80 171	54 689	10,5	21,5	10,3	175,3
43 787	50 240	68 642	79 732	60 118	13,5	23,6	15,2	174,5
46 104	58 722	87 412	102 828	73 449	14,5	25,1	12,1	170,8
30 226	36 762	69 271	84 127	55 745	11,0	30,4	10,0	175,3
38 212	46 849	67 502	92 913	61 251	16,2	26,0	10,9	174,3
30 219	34 979	52 924	64 886	45 754	9,4	17,5	11,6	177,8
31 561	35 453	47 438	60 611	43 831	11,1	16,3	11,7	174,1
29 634	34 093	46 949	51 716	41 037	10,8	14,0	11,6	174,3
34 994	40 174	55 618	67 264	49 705	13,2	19,9	11,0	175,5
39 128	49 907	69 455	77 275	61 034	13,0	13,6	9,6	183,2
47 957	59 840	101 271	123 526	83 059	11,6	22,9	9,3	195,8
36 355	42 681	55 699	62 214	49 657	5,2	24,6	10,2	179,3
32 064	34 853	42 358	46 933	39 232	7,6	11,2	15,9	176,0
31 481	34 154	41 023	44 735	38 120	8,2	9,0	16,1	175,1
30 796	33 421	39 659	42 186	36 706	9,0	6,0	16,2	174,2
27 384	29 303	33 230	35 727	31 572	11,4	2,6	15,2	174,3
29 920	32 153	37 592	40 007	35 066	6,0	3,6	16,2	174,8
30 222	32 348	37 823	42 312	35 796	8,1	4,1	16,5	174,4
26 788	28 543	36 048	41 993	33 231	7,5	8,3	15,1	174,6
33 973	39 203	54 000	65 411	48 380	14,1	18,9	11,2	175,0
33 924	40 738	58 848	72 917	51 581	14,2	20,0	11,3	175,5
29 986	35 135	48 628	57 718	43 060	9,9	18,8	10,9	175,3
26 111	28 254	35 151	39 400	32 115	12,3	5,6	9,9	174,4
31 125	37 025	56 833	70 391	49 051	12,9	19,2	11,6	174,7
25 086	28 559	39 509	48 612	35 113	10,1	11,4	10,7	174,5
29 742	32 993	43 747	51 313	39 785	7,5	11,1	12,9	176,2
28 304	32 455	41 995	50 856	38 416	10,5	18,4	11,2	174,0
33 606	35 666	46 846	54 500	41 857	6,8	17,2	8,6	174,6
28 002	31 656	41 446	48 396	37 305	9,2	17,8	10,5	174,5

Hrubý měsíční plat podle podskupin zaměstnání CZ-ISCO

podskupina zaměstnání / kategorie zaměstnání CZ-ISCO	Hl. m. Praha	
	počet zaměstnanců přepočtený podle placených měsíců	hrubý měsíční plat
		medián
	tis. osob	Kč/měs
3118 Technici kartografové, zeměměřiči, pracovníci v příbuz. oborech	0,3	29 195
3119 Technici v ostatních průmyslových oborech	0,9	27 726
3211 Technici a asistenti pro obsluhu lékařských zařízení	0,4	47 932
3212 Odborní laboranti, laboratorní asistenti v obl. zdravotnictví	0,9	38 161
3221 Všeobecné sestry bez specializace	4,3	43 509
3255 Odborní pracovníci v oblasti rehabilitace	0,3	34 240
3256 Praktické sestry	0,5	36 587
3257 Asistenti ochrany veřejného zdraví	0,1	35 089
3258 Zdravotničtí záchranáři	0,5	47 675
3313 Odborní pracovníci účetnictví, ekonomiky, personalistiky	2,9	35 503
3333 Odborní pracovníci úřadů práce a pracovních agentur	0,3	30 863
3339 Zprostředkovatelé služeb j.n.	0,3	32 948
3341 Vedoucí v oblasti administrativních agend	0,7	50 590
3342 Odborní administrativní pracovníci v právní oblasti	0,5	32 003
3343 Odborní pracovníci v administrativě a správě organizace	7,3	35 056
3352 Pracovníci veřejné správy v oblasti daní	2,3	36 461
3353 Pracovníci veřejné správy v oblasti sociálních, jiných dávek	1,9	30 507
3354 Pracovníci veřejné správy vydávající různá povolení	0,2	36 922
3355 Policejní inspektoři, komisaři a radové Policie ČR	10,1	49 418
3359 Pracovníci veřejné správy v oblasti státních regulací j.n.	0,5	44 997
3411 Odborní pracovníci v právní obl., bezpečnosti, příbuz. oborech	0,8	36 897
3412 Odborní pracovníci v oblasti sociální práce	0,7	35 060
3511 Technici provozu ICT, technici programátoři	0,4	33 588
3513 Technici počítačových sítí a systémů	0,3	38 837
4110 Všeobecní administrativní pracovníci	3,2	35 104
4120 Sekretáři (všeobecní)	0,6	33 284
4131 Pracovníci pro zpracování textů, pisáři	0,3	24 145
4132 Pracovníci pro zadávání dat	0,1	28 497
4223 Operátoři telefonních panelů	0,1	21 470
4224 Recepční v hotelích a dalších ubytovacích zařízeních	0,0	26 475
4225 Pracovníci v informačních kancelářích	0,2	30 440
4226 Recepční (kr. recepčních v hotelích, ubytovacích zařízeních)	0,0	24 790
4229 Pracovníci informačních služeb j.n.	0,0	33 587
4311 Úředníci v oblasti účetnictví	0,3	35 686
4312 Úředníci v oblasti statistiky, finančnictví a pojišťovnictví	0,2	32 440
4313 Mzdoví účetní	0,1	38 021
4321 Úředníci ve skladech	0,1	28 021
4323 Pracovníci v dopravě a přepravě	0,2	34 426
4411 Knihovníci	0,9	30 562
4412 Pracovníci poštovního provozu (kromě úředníků na přepážkách)	0,1	28 663
4415 Pracovníci evidence dat a archivů	0,6	28 762
4416 Personální referenti	0,3	39 131
4419 Úředníci j.n.	2,0	37 942
5120 Kuchaři (kromě šéfkuchařů), pomocní kuchaři	2,4	21 202

Hrubý měsíční plat podle podskupin zaměstnání CZ-ISCO

Hl. m. Praha

diferenciace hrubého měsíčního platu				hrubý měsíční plat				placená doba
1. decil	1. kvartil	3. kvartil	9. decil	průměr	z toho			
Kč/měs	Kč/měs	Kč/měs	Kč/měs	Kč/měs	odměny	příplatky	náhrady	hod/měs
					%	%	%	
23 291	25 425	32 161	35 553	29 334	7,6	8,8	10,4	174,1
23 120	24 855	37 730	48 182	32 371	8,0	21,1	10,0	173,4
32 996	37 767	61 209	71 901	51 027	9,0	23,8	10,5	191,2
28 178	32 594	46 331	54 145	40 461	5,9	18,3	11,1	183,6
33 206	37 265	49 430	54 737	43 818	3,6	23,6	10,1	177,0
25 644	28 907	38 217	41 864	33 998	5,1	11,5	10,8	175,7
26 536	31 561	40 185	43 583	35 923	3,4	27,2	9,7	177,9
29 400	32 441	37 801	41 965	35 465	11,6	14,3	11,4	174,1
39 561	43 236	53 230	60 458	48 823	3,9	31,1	10,2	183,3
27 916	31 224	41 970	50 092	37 659	11,3	16,3	11,2	174,7
24 523	27 577	34 686	47 969	34 551	10,9	13,7	10,3	178,8
25 895	29 683	38 247	45 954	34 869	10,3	18,6	10,6	175,8
26 401	32 628	68 423	83 556	53 782	13,6	24,7	10,5	174,5
22 934	26 462	38 418	46 004	33 602	12,0	13,8	10,4	174,5
24 530	28 820	43 247	53 404	37 472	11,1	17,2	11,1	174,4
29 466	32 787	41 600	47 770	37 727	7,4	20,9	12,7	174,3
24 294	27 108	34 679	42 543	32 112	9,2	11,4	10,3	175,9
29 820	34 032	40 403	44 203	37 289	12,1	17,1	11,2	174,2
37 654	42 914	57 176	65 296	50 738	5,2	18,6	13,9	171,4
30 385	35 910	53 313	60 036	45 204	10,8	20,8	10,8	176,4
28 398	32 097	43 886	51 697	38 632	12,7	14,4	10,7	176,3
27 640	31 010	39 349	43 290	35 559	9,5	17,7	10,6	175,5
25 758	28 850	41 723	50 330	36 100	8,6	19,6	10,4	173,7
27 919	32 378	44 523	51 540	39 507	10,0	22,1	10,1	176,2
24 235	28 854	42 343	49 900	36 649	11,2	15,9	10,7	175,0
23 892	28 865	38 273	43 171	33 876	13,3	16,9	11,1	174,6
19 357	21 963	27 005	30 099	24 762	11,3	6,9	9,9	174,5
22 554	25 811	34 202	39 162	30 121	9,8	14,0	10,0	175,4
17 253	20 062	26 062	32 684	23 352	5,4	21,1	10,2	173,5
20 146	22 381	32 662	36 477	27 781	6,2	24,1	9,6	172,7
22 087	24 731	33 625	36 698	29 859	8,6	19,8	10,2	174,7
16 455	19 720	27 435	32 549	24 518	5,0	16,2	9,3	174,6
24 124	27 131	40 408	49 769	35 840	16,5	16,6	10,7	174,2
27 501	31 050	41 130	47 838	37 025	11,3	17,0	10,7	174,3
22 310	26 017	43 676	54 811	36 562	10,0	15,3	11,3	174,3
30 591	33 102	45 401	51 970	40 302	13,5	16,4	11,9	174,8
21 549	24 004	32 370	37 975	28 654	8,2	16,2	10,7	175,6
28 694	30 628	40 943	46 619	36 746	5,6	23,8	10,5	176,9
23 715	26 916	35 391	42 518	32 270	10,5	10,4	10,8	175,5
19 766	24 296	33 001	39 495	29 030	14,3	14,1	10,3	174,3
22 495	24 854	33 924	41 628	30 249	9,3	12,2	11,3	174,6
29 638	34 430	46 221	53 988	41 724	13,6	19,2	10,8	174,8
28 169	32 130	46 474	55 194	40 521	11,9	17,3	11,2	175,0
17 291	18 875	24 476	28 913	22 360	10,4	9,6	9,6	175,0

Hrubý měsíční plat podle podskupin zaměstnání CZ-ISCO

podskupina zaměstnání / kategorie zaměstnání CZ-ISCO	Hl. m. Praha	
	počet zaměstnanců přepočtený podle placených měsíců	hrubý měsíční plat
	tis. osob	medián Kč/měs
5151 Vedoucí provozu stravovacích, ubytovacích a dalších zařízení	0,7	27 745
5153 Správci objektů	0,9	22 691
5164 Chovatelé, ošetřovatelé zvířat v zařiz.pro chov, příbuz.prac.	0,2	28 636
5230 Pokladníci a prodavači vstupenek a jízdenek	0,2	28 504
5312 Asistenti pedagogů	1,0	24 397
5321 Ošetřovatelé a prac. sociálních služeb v obl. pobytové péče	1,0	31 793
5322 Ošetřovatelé a prac.soc.služeb v obl.ambul. služeb,dom. péče	0,3	28 527
5329 Pracovníci osobní péče ve zdravotní a sociální oblasti j.n.	2,6	27 630
5411 Příslušníci HZS ČR,hasiči ostatních jednotek požární ochrany	0,8	44 785
5412 Policisté	1,7	42 700
5414 Pracovníci ostrahy a bezpečnostních agentur	0,5	20 876
6113 Zahradníci a pěstitelé v zahradnických školkách	0,1	25 388
7112 Zedníci, kamnáři, dlaždiči a montéři suchých staveb	0,0	24 763
7119 Ostatní řemeslníci, kvalifikovaní prac.hl. stavební výroby	0,3	26 070
7126 Instalatéři,potrubaři,stavební zámečníci a stavební klempíři	0,1	28 184
7131 Malíři (vč.stavebních lakýrníků a natěračů), tapetáři	0,0	23 730
7222 Nástrojaři a příbuzní pracovníci	0,2	26 912
7231 Mechanici a opraváři motorových vozidel	0,1	27 313
7411 Stavební a provozní elektrikáři	0,1	32 495
7412 Elektromechanici	0,1	28 356
7421 Mechanici a opraváři elektronických přístrojů	0,0	38 918
7531 Krejčí, kožešníci a kloboučníci	0,1	25 518
7533 Švadleny, šičky, vyšivači a pracovníci v příbuzných oborech	0,0	22 859
8157 Obsluha strojů v prádelnách a čistírnách	0,1	22 988
8182 Obsluha parních turbín, kotlů a příbuzných zařízení	0,2	26 480
8322 Řidiči osobních a malých dodávkových automobilů, taxikáři	0,7	31 871
8332 Řidiči nákladních automobilů, tahačů a speciálních vozidel	0,1	29 452
8344 Obsluha vysokozdvížných a jiných vozíků a skladníci	0,1	22 273
9112 Uklízeči a pomocníci v hotelích,admin.,průmysl.a j.objektech	2,4	16 874
9333 Pomocní manipulační pracovníci (kromě výroby)	0,2	23 678
9412 Pomocníci v kuchyni	0,2	18 481
9613 Uklízeči veřejných prostranství,čističi kanalizací	0,1	22 936
9622 Pomocní pracovníci údržby budov a souvisejících prostor	0,1	22 961

Hrubý měsíční plat podle podskupin zaměstnání CZ-ISCO

Hl. m. Praha

diferenciace hrubého měsíčního platu				hrubý měsíční plat				placená doba
1. decil	1. kvartil	3. kvartil	9. decil	průměr	z toho			
Kč/měs	Kč/měs	Kč/měs	Kč/měs		Kč/měs	odměny	příplatky	náhrady
					%	%	%	
17 974	22 390	32 038	36 955	27 769	10,3	13,5	9,7	174,6
18 381	20 139	26 893	31 684	24 327	11,5	10,3	9,6	175,3
20 081	24 104	32 587	40 598	29 304	6,6	25,3	9,8	174,5
21 527	24 060	33 749	38 494	29 526	11,4	16,8	10,0	174,7
20 733	22 399	26 496	29 139	24 658	8,2	3,6	15,6	174,8
25 848	28 407	34 854	38 484	31 981	7,6	20,9	11,0	170,6
24 091	25 988	29 761	31 536	28 310	8,9	14,0	10,1	175,4
21 264	24 004	32 005	36 438	28 679	3,9	22,0	10,3	179,1
35 970	39 509	50 843	59 702	46 513	6,9	21,7	12,1	166,3
36 354	39 146	47 644	52 966	43 952	3,4	34,1	9,2	170,3
15 511	17 349	26 310	31 348	22 401	7,6	19,5	9,3	177,3
19 927	22 223	28 534	30 778	25 573	9,1	14,9	10,3	174,9
23 211	23 920	27 340	28 894	25 684	4,1	15,7	10,1	175,8
21 080	22 976	30 147	34 555	26 899	9,3	17,9	10,0	179,7
23 338	24 673	32 126	37 584	29 383	10,0	16,7	9,7	179,9
19 462	22 220	26 466	29 441	24 424	3,1	16,1	9,9	178,9
21 687	24 418	32 191	36 838	28 296	7,2	17,4	10,1	177,7
22 457	23 495	32 065	35 372	28 060	5,2	16,6	10,6	179,3
25 571	26 964	38 288	41 107	32 833	5,0	26,1	9,9	182,7
22 221	24 853	33 129	42 073	30 123	7,7	18,3	9,5	178,4
29 741	33 647	42 433	43 945	37 543	5,9	22,4	8,5	193,2
21 352	23 297	27 297	28 660	25 567	5,5	10,8	10,1	175,6
20 232	21 302	24 109	25 951	22 877	5,5	13,8	9,7	180,4
18 891	19 539	25 763	29 463	23 308	11,5	17,6	10,2	174,0
20 413	23 008	32 945	37 295	28 254	4,1	24,1	9,4	175,1
23 037	26 461	37 464	42 194	32 547	9,2	21,6	9,2	188,7
23 605	26 670	32 478	35 343	29 532	5,2	23,9	10,1	188,0
17 467	20 229	25 768	28 498	23 403	6,0	13,7	9,9	175,0
14 817	15 575	19 025	21 952	17 871	8,9	7,6	9,8	174,9
19 085	20 600	26 326	30 299	24 400	6,9	18,7	10,5	180,3
16 408	17 284	20 189	22 544	19 198	8,8	9,5	9,8	175,0
15 014	16 005	26 038	28 686	21 884	10,8	25,8	10,0	176,2
17 241	20 767	25 411	29 611	23 902	8,7	12,3	11,2	174,7

Základní informace o měsíční odpracované a neodpracované době

Hl. m. Praha

Průměrná měsíční odpracovaná doba 142,9 hod/měs

z toho přesčas 3,2 hod/měs

Diferenciace

1. decil - 10 % měsíčních odpracovaných dob menších než 127,0 hod/měs

1. kvartil - 25 % měsíčních odpracovaných dob menších než 137,3 hod/měs

Medián - 50 % měsíčních odpracovaných dob menších než 145,3 hod/měs

3. kvartil - 25 % měsíčních odpracovaných dob větších než 150,0 hod/měs

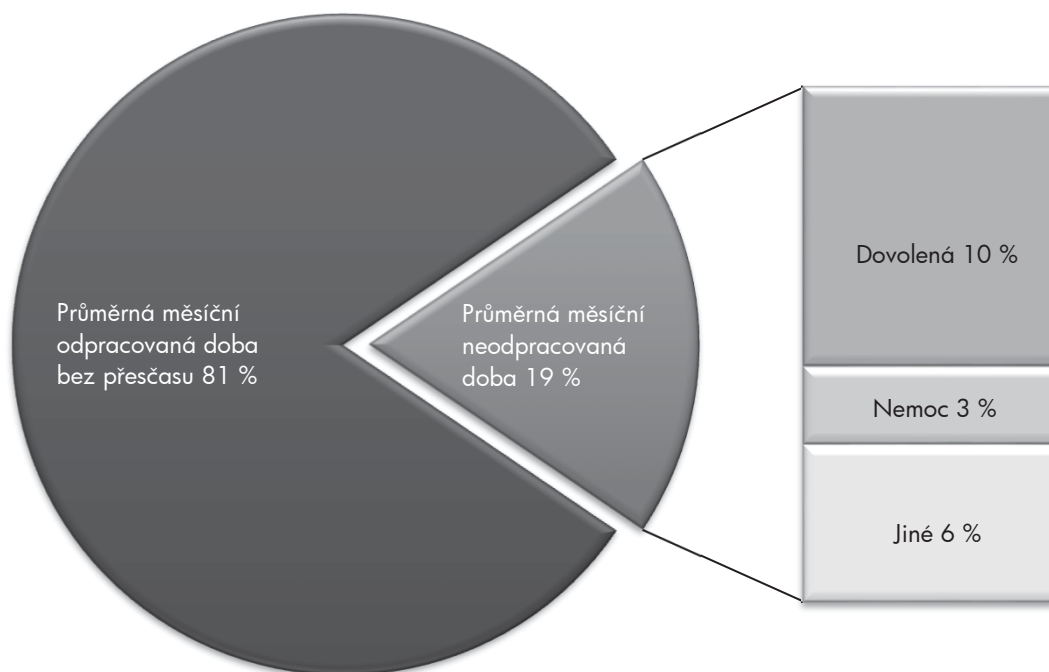
9. decil - 10 % měsíčních odpracovaných dob větších než 157,3 hod/měs

Průměrná měsíční neodpracovaná doba 32,6 hod/měs

z toho dovolená 17,7 hod/měs

z toho nemoc 4,9 hod/měs

Struktura fondu pracovní doby



**Měsíční odpracovaná a neodpracovaná doba
podle podskupin zaměstnání CZ-ISCO**

podskupina zaměstnání/ kategorie zaměstnání CZ-ISCO	počet zaměstnanců přepočtený podle evid. měsíců tis. osob	odpracovaná doba		neodpracovaná doba		
		celkem	z toho přesčas	celkem	z toho	
					dovolená	nemoc
		hod/měs	hod/měs	hod/měs		
0110 Generálové a důstojníci v ozbrojených silách	1,8	139,6	0,9	36,5	17,2	1,9
0310 Ostatní zaměstnanci v ozbrojených silách	1,4	137,2	3,5	42,0	17,6	3,4
1112 Nejvyšší státní úředníci	1,0	144,7	0,3	29,4	16,2	2,0
1120 Nejvyšší představitelé společností (kromě polit.,zájm.org.)	0,1	146,6	0,2	27,3	17,2	0,8
1211 Řídící pracovníci v oblasti financí (kr.fin.,pojišť.služeb)	0,4	145,3	0,1	28,9	16,1	2,8
1212 Řídící pracovníci v oblasti lidských zdrojů	0,2	146,5	0,4	29,3	16,2	2,8
1219 Ostatní řídicí pracovníci správy podniku a pod. činností	0,8	146,3	0,3	28,8	16,2	2,2
1221 Řídící pracovníci v obchodu, marketingu a v příb. oblastech	0,1	146,9	0,7	28,6	17,2	1,6
1223 Řídící pracovníci v oblasti výzkumu a vývoje	0,1	143,7	0,1	33,6	15,9	4,4
1311 Řídící pracovníci v zemědělství, lesnictví a příb. oborech	0,3	144,8	0,1	29,3	16,7	2,5
1324 Řídící pracovníci v dopravě, logistice a příbuzných oborech	0,1	148,1	0,4	26,6	16,0	2,5
1330 Řídící pracovníci v oblasti ICT	0,2	145,6	0,6	29,5	16,7	2,5
1341 Řídící pracovníci v oblasti péče o děti	0,4	138,8	0,1	35,1	25,5	1,6
1342 Řídící pracovníci v oblasti zdravotnictví	0,3	152,3	5,8	27,2	16,9	1,2
1343 Řídící pracovníci v oblasti péče o seniory	0,1	145,6	1,0	29,9	15,5	4,0
1344 Řídící pracovníci v sociální oblasti (kromě péče o seniory)	0,3	142,4	0,2	32,9	16,3	8,1
1345 Řídící pracovníci v oblasti vzdělávání	1,0	139,5	0,4	35,0	24,1	1,7
1349 Řídící pracovníci knihoven, muzeí, práva a bezpečnosti	1,0	141,1	2,9	29,7	17,8	2,2
1431 Řídící pracovníci kultury, vydavatelství, sportu, zábavy	0,1	150,7	0,9	24,6	16,8	1,9
1439 Řídící pracovníci v ost.službách (CK, nemovitosti a jiné)	0,0	146,4	0,5	27,9	16,1	2,6
2131 Biologové, botanici, zoologové a příbuzní specialisté	0,5	145,5	3,7	32,2	18,1	3,1
2132 Specialisté v zemědělství, lesnictví, rybářství a vod.hosp.	0,4	141,8	0,1	32,3	16,5	4,1
2133 Specialisté ochrany životního prostředí (kr.prům.ekologie)	0,7	142,9	0,1	31,3	16,3	3,6
2141 Specialisté v oblasti průmysl.inženýrství a příbuz.oblastech	0,6	144,4	0,5	31,0	16,4	2,8
2211 Praktičtí lékaři	0,3	157,0	8,7	26,0	16,3	3,7
2212 Lékaři specialisté	3,3	166,7	20,7	28,7	17,3	2,5
2221 Všeobecné sestry se specializací	3,8	150,6	10,5	28,4	16,6	4,8
2320 Učitelé odborných předmětů, praktického vyučování, lektori	1,3	135,3	0,2	40,8	25,8	3,4
2330 Učitelé SŠ (kr.odborných předmětů), konzervatořích, 2.st.ZŠ	4,9	134,7	0,4	40,4	25,8	3,1
2341 Učitelé na 1. stupni ZŠ	2,7	134,2	0,3	40,0	25,0	3,8
2342 Učitelé v oblasti předškolní výchovy	2,7	134,6	0,1	39,7	25,6	5,0
2354 Lektori a učitelé hudby na ostatních školách	0,2	135,1	0,0	39,7	26,4	2,5
2355 Lektori a učitelé umění na ostatních školách	0,2	133,7	0,0	40,6	26,1	2,2
2359 Specialisté,odborní pracovníci v obl.výchovy,vzdělávání j.n.	2,0	135,8	0,4	38,8	23,6	4,4
2411 Specialisté v oblasti účetnictví	1,2	142,7	0,1	32,3	16,2	4,5
2422 Specialisté v oblasti strategie a politiky organizací	7,8	143,1	0,2	32,4	16,2	4,0
2522 Systémoví administrátoři, správci počítačových sítí	0,8	145,2	1,1	30,1	16,3	3,7
2612 Soudci a příbuzní pracovníci	0,5	145,8	0,1	28,7	16,3	3,2
2619 Specialisté v oblasti práva a příbuzných oblastech j.n.	1,8	140,8	0,1	34,0	16,2	5,2
2621 Specialisté archiváři,kurátoři a správci památkových objektů	0,7	144,5	0,2	30,1	16,6	3,8
2634 Psychologové	0,3	140,8	0,6	35,4	20,9	3,8
2635 Specialisté v oblasti sociální práce	0,5	141,8	0,5	32,3	16,8	5,6
2652 Hudebníci, zpěváci a skladatelé	0,7	150,7	0,0	24,1	16,0	2,0
3112 Stavební technici	0,6	144,2	0,7	30,2	16,1	5,2

**Měsíční odpracovaná a neodpracovaná doba
podle podskupin zaměstnání CZ-ISCO**

podskupina zaměstnání/ kategorie zaměstnání CZ-ISCO	počet zaměstnanců přečtený podle evid. měsíční tis. osob	odpracovaná doba		neodpracovaná doba		
		celkem	z toho přesčas	celkem	z toho	
					dovolená	nemoc
		hod/měs	hod/měs	hod/měs		
3118 Technici kartografové, zeměměřiči, pracovníci v příbuz. oborech	0,3	141,3	0,0	32,8	16,4	8,6
3119 Technici v ostatních průmyslových oborech	0,9	147,2	4,8	26,0	15,7	6,0
3211 Technici a asistenti pro obsluhu lékařských zařízení	0,4	157,8	17,5	32,7	19,1	5,2
3212 Odborní laboranti, laboratorní asistenti v obl. zdravotnictví	0,9	150,5	10,4	32,7	18,7	4,9
3221 Všeobecné sestry bez specializace	4,4	147,5	9,4	29,0	16,1	6,1
3255 Odborní pracovníci v oblasti rehabilitace	0,3	143,3	1,5	32,3	16,6	5,6
3256 Praktické sestry	0,6	149,1	12,6	28,2	15,3	7,1
3257 Asistenti ochrany veřejného zdraví	0,1	138,4	0,1	35,6	16,0	7,4
3258 Zdravotničtí záchranáři	0,5	153,9	19,1	28,7	17,0	4,9
3313 Odborní pracovníci účetnictví, ekonomiky, personalistiky	3,0	142,7	0,3	32,1	15,8	5,0
3333 Odborní pracovníci úřadů práce a pracovních agentur	0,3	142,2	0,1	36,7	16,3	7,2
3339 Zprostředkovatelé služeb j.n.	0,3	146,8	1,0	29,0	15,5	3,6
3341 Vedoucí v oblasti administrativních agend	0,7	144,9	0,2	29,6	16,2	4,2
3342 Odborní administrativní pracovníci v právní oblasti	0,5	144,0	0,1	30,5	16,4	4,8
3343 Odborní pracovníci v administrativě a správě organizace	7,6	143,2	0,5	31,2	16,1	4,9
3352 Pracovníci veřejné správy v oblasti daní	2,4	138,4	0,3	35,9	16,5	6,3
3353 Pracovníci veřejné správy v oblasti sociálních, jiných dávek	2,0	140,0	0,5	36,0	16,2	11,1
3354 Pracovníci veřejné správy vydávající různá povolení	0,2	140,5	0,2	33,7	16,4	7,3
3355 Policejní inspektoři, komisaři a radové Policie ČR	10,4	140,1	7,8	31,0	18,7	4,3
3359 Pracovníci veřejné správy v oblasti státních regulací j.n.	0,6	143,1	1,4	33,3	16,4	5,3
3411 Odborní pracovníci v právní obl., bezpečnosti, příbuz. oborech	0,9	144,7	1,8	31,6	16,2	5,9
3412 Odborní pracovníci v oblasti sociální práce	0,8	143,7	1,4	31,7	16,5	5,7
3511 Technici provozu ICT, technici programátoři	0,4	143,5	0,8	30,2	16,2	5,6
3513 Technici počítačových sítí a systémů	0,3	145,3	1,5	31,0	16,1	4,4
4110 Všeobecní administrativní pracovníci	3,3	143,3	0,7	31,8	16,1	5,8
4120 Sekretáři (všeobecní)	0,6	141,1	0,2	33,6	15,4	6,9
4131 Pracovníci pro zpracování textů, písaři	0,4	140,2	0,1	34,3	16,1	10,8
4132 Pracovníci pro zadávání dat	0,1	143,3	0,4	32,4	15,8	5,9
4223 Operátoři telefonních panelů	0,1	144,2	3,8	29,2	15,8	6,0
4224 Recepční v hotelích a dalších ubytovacích zařízeních	0,0	146,8	3,4	25,7	13,9	5,1
4225 Pracovníci v informačních kancelářích	0,2	144,3	4,5	30,2	16,1	5,6
4226 Recepční (kr. recepčních v hotelích, ubytovacích zařízeních)	0,0	148,1	2,7	26,4	14,8	4,2
4229 Pracovníci informačních služeb j.n.	0,0	142,9	0,2	31,3	16,5	7,6
4311 Úředníci v oblasti účetnictví	0,3	143,8	0,2	30,5	15,9	4,7
4312 Úředníci v oblasti statistiky, finančnictví a pojišťovnictví	0,2	139,7	0,1	34,5	16,2	8,7
4313 Mzdoví účetní	0,1	142,0	1,1	32,7	16,1	4,8
4321 Úředníci ve skladech	0,1	144,3	1,5	31,3	16,1	5,1
4323 Pracovníci v dopravě a přepravě	0,2	147,6	5,5	29,1	16,1	3,3
4411 Knihovníci	0,9	143,3	0,5	32,2	11,6	6,6
4412 Pracovníci poštovního provozu (kromě úředníků na přepážkách)	0,1	143,1	0,2	31,2	16,3	6,2
4415 Pracovníci evidence dat a archivů	0,6	139,8	0,1	34,8	16,4	8,0
4416 Personální referenti	0,3	144,1	0,5	30,7	15,9	4,9
4419 Úředníci j.n.	2,1	142,5	0,3	32,4	16,6	4,9
5120 Kuchaři (kromě šéfkuchařů), pomocní kuchaři	2,6	141,5	1,0	33,4	15,8	7,9

**Měsíční odpracovaná a neodpracovaná doba
podle podskupin zaměstnání CZ-ISCO**

podskupina zaměstnání/ kategorie zaměstnání CZ-ISCO	počet zaměstnanců přepočtený podle evid. měsíců tis. osob	odpracovaná doba		neodpracovaná doba		
		celkem hod/měs	z toho přesčas hod/měs	celkem hod/měs	z toho	
					dovolená	nemoc
		Hl. m. Praha				
5151 Vedoucí provozu stravovacích, ubytovacích a dalších zařízení	0,7	145,4	0,9	29,2	15,9	4,3
5153 Správci objektů	1,0	146,2	0,8	29,2	16,0	4,7
5164 Chovatelé, ošetřovatelé zvířat v zaříz.pro chov,příbuz.prac.	0,2	142,5	2,6	31,8	15,8	8,3
5230 Pokladníci a prodavači vstupenek a jízdenek	0,2	146,4	1,1	28,4	14,7	5,1
5312 Asistenti pedagogů	1,0	130,4	0,2	44,4	24,0	7,2
5321 Ošetřovatelé a prac. sociálních služeb v obl. pobytové péče	1,0	140,2	3,9	30,3	14,7	8,6
5322 Ošetřovatelé a prac.soc.služeb v obl.ambul. služeb,dom. péče	0,3	142,5	2,1	32,8	14,9	10,6
5329 Pracovníci osobní péče ve zdravotní a sociální oblasti j.n.	2,7	147,4	10,3	31,2	16,3	8,4
5411 Příslušníci HZS ČR,hasiči ostatních jednotek požární ochrany	0,8	137,9	2,8	28,3	18,1	4,6
5412 Policisté	1,8	138,9	3,8	31,3	15,8	7,6
5414 Pracovníci ostrahy a bezpečnostních agentur	0,6	149,2	5,7	27,9	15,1	5,5
6113 Zahradníci a pěstitelé v zahradnických školkách	0,1	143,0	0,9	31,8	16,3	7,4
7112 Zedníci, kamnáři, dlaždiči a montéři suchých staveb	0,0	147,0	1,7	28,7	16,1	4,3
7119 Ostatní řemeslníci, kvalifikovaní prac.hl. stavební výroby	0,3	149,4	5,4	30,1	16,5	5,3
7126 Instalatéři,potrubaři,stavební zámečníci a stavební klempíři	0,1	148,1	6,0	31,6	16,0	7,3
7131 Malíři (vč.stavebních lakýrníků a natěračů), tapetaři	0,0	149,6	4,7	29,2	16,4	4,4
7222 Nástrojaři a příbuzní pracovníci	0,2	147,5	4,3	30,1	16,0	5,5
7231 Mechanici a opraváři motorových vozidel	0,1	146,4	4,9	32,7	16,7	7,3
7411 Stavební a provozní elektrikáři	0,1	152,6	11,8	29,7	16,7	6,4
7412 Elektromechanici	0,1	145,1	4,7	33,1	15,6	8,9
7421 Mechanici a opraváři elektronických přístrojů	0,0	163,5	22,1	29,1	15,2	4,0
7531 Krejčí, kožešníci a kloboučníci	0,1	144,3	1,5	31,2	16,4	6,7
7533 Švadleny, šičky, vyšivači a pracovníci v příbuzných oborech	0,0	149,0	5,9	31,2	16,6	6,6
8157 Obsluha strojů v prádelnách a čistírnách	0,1	146,8	0,7	27,2	16,6	3,3
8182 Obsluha parních turbín, kotlů a příbuzných zařízení	0,2	149,6	5,9	25,3	14,4	5,0
8322 Řidiči osobních a malých dodávkových automobilů, taxikáři	0,7	158,2	15,5	29,7	15,4	6,2
8332 Řidiči nákladních automobilů, tahačů a speciálních vozidel	0,1	155,1	13,9	32,1	16,3	6,6
8344 Obsluha vysokozdvížných a jiných vozíků a skladníci	0,1	145,9	1,4	29,0	15,8	5,1
9112 Uklízeči a pomocníci v hotelích,admin.,průmysl.a j.objektech	2,5	143,0	0,8	31,8	15,6	7,4
9333 Pomocní manipulační pracovníci (kromě výroby)	0,2	145,8	7,2	34,0	16,0	9,6
9412 Pomocníci v kuchyni	0,2	141,5	1,2	33,5	14,5	9,1
9613 Uklízeči veřejných prostranství,čističi kanalizací	0,1	141,4	1,4	34,8	15,7	11,4
9622 Pomocní pracovníci údržby budov a souvisejících prostor	0,1	143,8	0,9	30,8	16,3	5,0

Základní informace o hodinovém výděлку

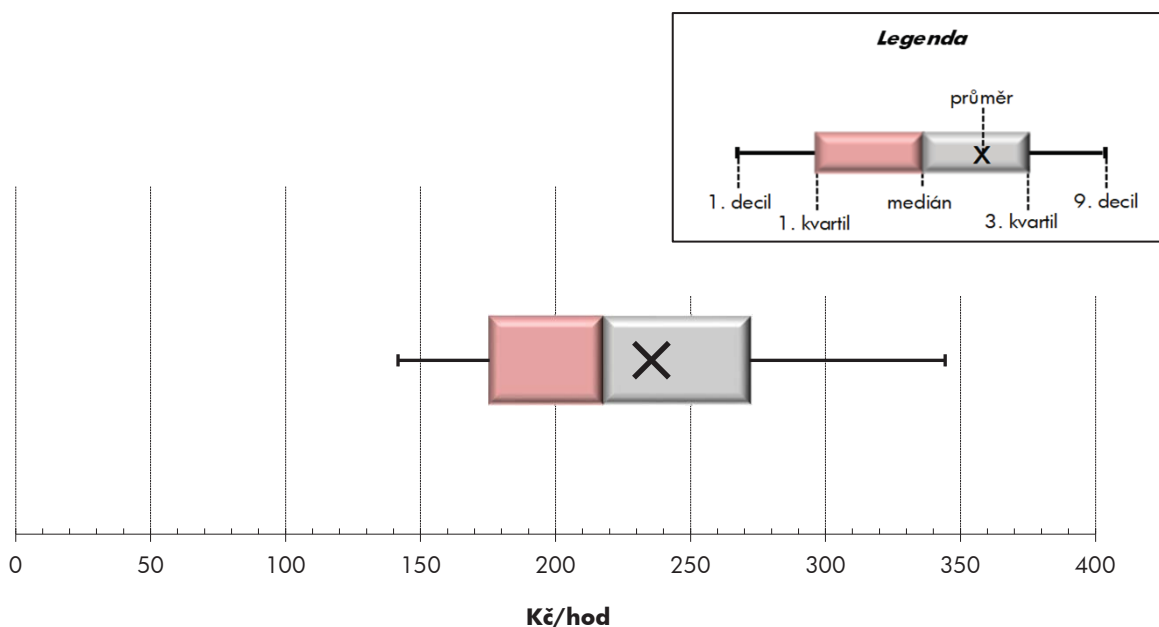
Hl. m. Praha

Medián hodinového výděлку	217,8 Kč/hod
Index mediánu hodinového výděлку vůči 4. čtvrtletí 2017	106,3 %

Diferenciace

1. decil - 10 % hodinových výdělků menších než	141,6 Kč/hod
1. kvartil - 25 % hodinových výdělků menších než	175,5 Kč/hod
Medián - 50 % hodinových výdělků menších než	217,8 Kč/hod
3. kvartil - 25 % hodinových výdělků větších než	271,9 Kč/hod
9. decil - 10 % hodinových výdělků větších než	344,3 Kč/hod

Průměr hodinového výděлку	235,5 Kč/hod
--	---------------------



Hodinový výdělek se zjišťuje jako průměrný hodinový výdělek definovaný v § 351 až § 362 zákona č. 262/2006 Sb., zákoníku práce, ve znění pozdějších předpisů.

Hodinový výdělek podle pohlaví a věku

Hl. m. Praha

pohlaví/ věková skupina	počet zaměstnanců přepočtený podle placených měsíců	medián hodinového výdělku	diferenciace hodinového výdělku		průměr hodinového výdělku
			1. decil	9. decil	
	tis. osob	Kč/hod	Kč/hod	Kč/hod	Kč/hod
CELKEM - platová sféra	137,5	217,8	141,6	344,3	235,5
do 20 let	0,1	135,1	94,9	191,3	138,6
20 - 29 let	15,3	188,3	133,1	256,3	193,9
30 - 39 let	28,9	224,0	149,4	333,7	236,7
40 - 49 let	38,8	226,6	144,4	359,9	244,3
50 - 59 let	34,7	221,4	143,1	358,7	241,9
60 a více let	19,7	217,5	133,9	357,1	237,9
MUŽI	51,9	240,1	154,5	387,5	261,0
do 20 let	0,0	126,8	94,9	162,6	129,5
20 - 29 let	5,5	195,1	135,9	261,6	199,7
30 - 39 let	13,3	240,3	163,8	355,8	254,7
40 - 49 let	14,4	261,8	167,7	411,8	281,8
50 - 59 let	10,9	250,9	156,2	418,1	275,7
60 a více let	7,7	229,0	140,6	401,5	256,7
ŽENY	85,6	206,9	135,0	313,3	220,0
do 20 let	0,1	140,0	93,2	209,0	144,8
20 - 29 let	9,8	185,6	131,8	253,5	190,7
30 - 39 let	15,6	209,5	139,7	311,2	221,2
40 - 49 let	24,4	207,9	134,6	318,6	222,2
50 - 59 let	23,8	212,9	138,0	322,6	226,3
60 a více let	12,1	212,7	128,6	328,9	226,0

Hodinový výdělek podle podskupin zaměstnání CZ-ISCO

podskupina zaměstnání/ zaměstnání CZ-ISCO	počet zaměstnanců přepočtený podle placených měsíců	medián hodinového výdělku	diferenciace hodinového výdělku		průměr hodinového výdělku
			1. decil	9. decil	
			Kč/hod	Kč/hod	
			tis. osob	Kč/hod	
Hl. m. Praha					
0110 Generálové a důstojníci v ozbrojených silách	1,8	316,9	239,6	417,6	327,4
0310 Ostatní zaměstnanci v ozbrojených silách	1,4	229,6	201,0	258,2	228,2
1112 Nejvyšší státní úředníci	1,0	405,9	240,7	757,8	464,6
1120 Nejvyšší představitelé společností (kromě polit.,záj.m.org.)	0,1	482,8	287,7	729,2	512,4
1211 Řídící pracovníci v oblasti financí (kr.fin.,pojišť.sluzeb)	0,4	379,4	227,4	617,2	404,2
1212 Řídící pracovníci v oblasti lidských zdrojů	0,2	360,5	215,9	623,4	393,1
1219 Ostatní řídicí pracovníci správy podniku a pod. činnosti	0,8	389,2	244,1	563,8	400,1
1221 Řídící pracovníci v obchodu, marketingu a v příb. oblastech	0,1	399,0	226,3	604,2	412,9
1223 Řídící pracovníci v oblasti výzkumu a vývoje	0,2	331,0	185,1	594,4	365,9
1311 Řídící pracovníci v zemědělství, lesnictví a příb. oborech	0,2	394,3	245,6	631,2	425,0
1324 Řídící pracovníci v dopravě, logistice a příbuzných oborech	0,1	431,1	252,0	714,4	466,8
1330 Řídící pracovníci v oblasti ICT	0,2	321,8	205,4	536,1	343,9
1341 Řídící pracovníci v oblasti péče o děti	0,4	282,1	209,5	378,9	287,8
1342 Řídící pracovníci v oblasti zdravotnictví	0,3	386,0	260,1	690,4	430,5
1343 Řídící pracovníci v oblasti péče o seniory	0,1	256,0	204,1	356,1	270,4
1344 Řídící pracovníci v sociální oblasti (kromě péče o seniory)	0,2	238,6	174,1	428,4	274,2
1345 Řídící pracovníci v oblasti vzdělávání	0,9	335,9	246,6	479,8	352,0
1349 Řídící pracovníci knihoven, muzeí, práva a bezpečnosti	1,0	402,2	254,0	581,9	415,6
1431 Řídící pracovníci kultury, vydavatelství, sportu, zábavy	0,1	292,6	161,2	499,7	317,6
1439 Řídící pracovníci v ost.sluzbách (CK, nemovitosti a jiné)	0,0	317,8	224,7	476,7	341,0
2131 Biologové, botanici, zoologové a příbuzní specialisté	0,5	228,0	164,6	339,5	243,7
2132 Specialisté v zemědělství, lesnictví, rybářství a vod.hosp.	0,3	216,0	167,4	338,2	233,4
2133 Specialisté ochrany životního prostředí (kr.přúm.ekologie)	0,7	233,8	171,4	310,2	237,7
2141 Specialisté v oblasti průmysl.inženýrství a příbuz.oblastech	0,6	263,7	195,7	355,6	271,7
2211 Praktičtí lékaři	0,3	322,0	200,8	400,5	312,1
2212 Lékaři specialisté	4,2	348,0	220,5	545,5	372,7
2221 Všeobecné sestry se specializací	4,1	254,7	196,7	314,9	256,8
2320 Učitelé odborných předmětů, praktického vyučování, lektori	1,5	224,5	184,4	293,9	233,8
2330 Učitelé SŠ (kr.odborných předmětů), konzervatořích, 2.st.ZŠ	5,4	218,0	178,0	278,8	226,3
2341 Učitelé na 1. stupni ZŠ	2,7	211,2	172,7	258,8	214,8
2342 Učitelé v oblasti předškolní výchovy	2,7	196,2	156,5	244,7	200,1
2354 Lektori a učitelé hudby na ostatních školách	0,3	201,1	169,5	257,2	208,9
2355 Lektori a učitelé umění na ostatních školách	0,3	208,3	173,4	275,2	219,7
2359 Specialisté,odborní pracovníci v obl.výchovy,vzdělávání j.n.	2,3	183,7	152,2	249,6	194,3
2411 Specialisté v oblasti účetnictví	1,2	254,6	184,5	360,1	268,8
2422 Specialisté v oblasti strategie a politiky organizací	8,0	274,8	187,1	404,8	288,9
2522 Systémoví administrátoři, správci počítačových sítí	0,8	223,8	169,9	306,9	233,7
2612 Soudci a příbuzní pracovníci	0,6	189,6	148,3	235,2	191,2
2619 Specialisté v oblasti práva a příbuzných oblastech j.n.	1,8	249,1	169,3	377,4	265,3
2621 Specialisté archiváři,kurátoři a správci památkových objektů	0,8	191,4	146,2	271,8	203,6
2634 Psychologové	0,5	219,2	165,0	286,5	224,3
2635 Specialisté v oblasti sociální práce	0,5	215,0	159,4	281,0	220,3
2652 Hudebníci, zpěváci a skladatelé	0,7	223,2	186,8	326,1	243,9
3112 Stavební technici	0,6	199,7	159,4	268,1	210,1

Hodinový výdělek podle podskupin zaměstnání CZ-ISCO

podskupina zaměstnání/ zaměstnání CZ-ISCO	počet zaměstnanců přepočtený podle placených měsíců	medián hodinového výdělku	diferenciace hodinového výdělku		průměr hodinového výdělku
			1. decil	9. decil	
			Kč/hod	Kč/hod	
			tis. osob	Kč/hod	
Hl. m. Praha					
3118 Technici kartografové, zeměměřiči, pracovníci v příbuz. oborech	0,3	170,7	135,4	204,6	172,7
3119 Technici v ostatních průmyslových oborech	0,9	167,2	135,3	261,4	184,2
3211 Technici a asistenti pro obsluhu lékařských zařízení	0,4	221,2	171,8	313,4	233,9
3212 Odborní laboranti, laboratorní asistenti v obl. zdravotnictví	0,9	196,8	154,6	261,5	204,7
3221 Všeobecné sestry bez specializace	4,7	231,1	182,5	285,5	233,4
3255 Odborní pracovníci v oblasti rehabilitace	0,4	188,0	139,4	230,2	187,7
3256 Praktické sestry	0,6	195,9	150,1	230,3	194,7
3257 Asistenti ochrany veřejného zdraví	0,1	194,3	172,2	240,2	201,5
3258 Zdravotničtí záchranáři	0,5	245,7	205,3	305,1	251,3
3313 Odborní pracovníci účetnictví, ekonomiky, personalistiky	3,1	201,0	157,1	286,9	214,2
3333 Odborní pracovníci úřadů práce a pracovních agentur	0,3	162,8	130,7	263,8	184,8
3339 Zprostředkovatelé služeb j.n.	0,3	184,7	144,0	268,1	196,7
3341 Vedoucí v oblasti administrativních agend	0,7	277,1	163,8	472,4	303,1
3342 Odborní administrativní pracovníci v právní oblasti	0,5	185,6	135,7	271,5	196,5
3343 Odborní pracovníci v administrativě a správě organizace	7,7	200,3	142,6	307,1	215,8
3352 Pracovníci veřejné správy v oblasti daní	2,4	203,7	168,3	259,5	210,3
3353 Pracovníci veřejné správy v oblasti sociálních, jiných dávek	1,9	156,3	115,0	217,4	162,9
3354 Pracovníci veřejné správy vydávající různá povolení	0,2	214,9	175,1	262,1	217,3
3355 Policejní inspektori, komisaři a radové Policie ČR	10,4	277,5	222,7	372,1	288,7
3359 Pracovníci veřejné správy v oblasti státních regulací j.n.	0,6	230,0	154,0	321,9	234,7
3411 Odborní pracovníci v právní obl., bezpečnosti, příbuz. oborech	0,9	207,7	164,1	289,1	220,5
3412 Odborní pracovníci v oblasti sociální práce	0,8	196,6	146,4	251,0	199,7
3511 Technici provozu ICT, technici programátoři	0,4	192,7	150,5	278,8	204,3
3513 Technici počítačových sítí a systémů	0,3	207,8	156,3	282,8	215,0
4110 Všeobecní administrativní pracovníci	3,4	193,8	135,9	277,1	204,0
4120 Sekretáři (všeobecní)	0,6	191,1	139,1	255,1	196,3
4131 Pracovníci pro zpracování textů, písaři	0,5	149,8	114,8	185,5	150,1
4132 Pracovníci pro zadávání dat	0,1	159,7	123,8	229,9	169,0
4223 Operátoři telefonních panelů	0,1	122,2	102,2	166,9	127,9
4224 Recepční v hotelích a dalších ubytovacích zařízeních	0,0	153,6	105,4	193,8	153,1
4225 Pracovníci v informačních kancelářích	0,2	181,5	126,2	233,3	181,0
4226 Recepční (kr. recepčních v hotelích, ubytovacích zařízeních)	0,0	140,1	98,5	198,2	144,5
4229 Pracovníci informačních služeb j.n.	0,0	200,6	152,4	306,1	213,5
4311 Úředníci v oblasti účetnictví	0,3	204,2	151,8	274,2	211,8
4312 Úředníci v oblasti statistiky, finančnictví a pojišťovnictví	0,2	183,8	114,4	310,8	203,8
4313 Mzdoví účetní	0,1	214,4	165,8	301,5	229,4
4321 Úředníci ve skladech	0,1	160,0	126,0	207,0	163,6
4323 Pracovníci v dopravě a přepravě	0,2	207,1	159,7	243,8	207,6
4411 Knihovníci	1,0	170,1	129,1	236,8	180,7
4412 Pracovníci poštovního provozu (kromě úředníků na přepážkách)	0,1	169,7	121,0	234,7	175,8
4415 Pracovníci evidence dat a archivů	0,6	162,9	119,0	241,6	172,1
4416 Personální referenti	0,3	218,1	164,0	305,8	231,0
4419 Úředníci j.n.	2,1	217,5	161,1	315,0	230,7
5120 Kuchaři (kromě šéfkuchařů), pomocní kuchaři	2,5	133,9	102,3	181,8	139,3

Hodinový výdělek podle podskupin zaměstnání CZ-ISCO

Hl. m. Praha					
podskupina zaměstnání/ zaměstnání CZ-ISCO	počet zaměstnanců přepočtený podle placených měsíců	medián hodinového výdělku	diferenciace hodinového výdělku		průměr hodinového výdělku
			1. decil	9. decil	
	tis. osob	Kč/hod	Kč/hod	Kč/hod	Kč/hod
5151 Vedoucí provozu stravovacích, ubytovacích a dalších zařízení	0,8	166,6	110,2	232,0	171,1
5153 Správci objektů	0,9	142,2	105,2	205,0	149,7
5164 Chovatelé, ošetřovatelé zvířat v zařiz.pro chov,příbuz.prac.	0,2	160,8	118,6	206,3	162,2
5230 Pokladníci a prodavači vstupenek a jízdenek	0,2	165,5	126,0	244,9	176,8
5312 Asistenti pedagogů	1,5	150,1	121,6	190,0	154,2
5321 Ošetřovatelé a prac. sociálních služeb v obl. pobytové péče	1,0	185,1	148,4	229,5	187,6
5322 Ošetřovatelé a prac.soc.slужeb v obl.ambul. služeb,dom. péče	0,2	167,7	140,9	189,1	168,7
5329 Pracovníci osobní péče ve zdravotní a sociální oblasti j.n.	2,5	157,1	121,3	195,2	159,2
5411 Příslušníci HZS ČR,hasiči ostatních jednotek požární ochrany	0,9	261,3	209,1	353,0	272,5
5412 Policisté	1,7	215,1	178,2	276,5	222,6
5414 Pracovníci ostrahy a bezpečnostních agentur	0,7	122,5	88,4	188,6	131,7
6113 Zahradníci a pěstitelé v zahradnických školkách	0,2	151,5	110,2	193,9	152,2
7112 Zedníci, kamnáři, dlaždiči a montéři suchých staveb	0,0	142,0	128,1	179,5	145,8
7119 Ostatní řemeslníci, kvalifikovaní prac.hl. stavební výroby	0,3	153,4	121,6	193,2	154,6
7126 Instalatéři,potrubaři,stavební zámečníci a stavební klempíři	0,1	156,4	130,3	230,7	166,5
7131 Malíři (vč.stavebních lakýrníků a natěračů), tapetáři	0,0	132,1	109,9	151,2	135,6
7222 Nástrojaři a příbuzní pracovníci	0,2	150,0	119,5	198,8	155,2
7231 Mechanici a opraváři motorových vozidel	0,1	153,4	134,4	187,9	159,1
7411 Stavební a provozní elektrikáři	0,1	170,4	140,5	206,4	172,4
7412 Elektromechanici	0,1	155,7	125,7	215,2	165,6
7421 Mechanici a opraváři elektronických přístrojů	0,0	188,8	160,5	226,3	192,5
7531 Krejčí, kožešníci a kloboučníci	0,1	153,0	115,4	172,3	148,5
7533 Švadleny, šičky, vyšivači a pracovníci v příbuzných oborech	0,0	127,9	114,8	155,6	130,1
8157 Obsluha strojů v prádelnách a čistírnách	0,1	137,1	112,0	188,5	145,4
8182 Obsluha parních turbín, kotlů a příbuzných zařízení	0,2	145,8	90,6	203,8	148,2
8322 Řidiči osobních a malých dodávkových automobilů, taxikáři	0,7	172,2	130,9	215,0	173,3
8332 Řidiči nákladních automobilů, tahačů a speciálních vozidel	0,1	159,5	134,5	200,1	166,8
8344 Obsluha vysokozdvíhacích a jiných vozíků a skladníci	0,1	129,7	112,4	180,4	138,5
9112 Uklízeči a pomocníci v hotelích,admin.,průmysl.a j.objektech	3,1	102,3	84,6	146,5	110,2
9333 Pomocní manipulační pracovníci (kromě výroby)	0,2	135,8	107,2	171,7	139,3
9412 Pomocníci v kuchyni	0,2	116,8	92,3	142,6	118,4
9613 Uklízeči veřejných prostranství,čističi kanalizací	0,0	128,4	83,0	159,4	126,3
9622 Pomocní pracovníci údržby budov a souvisejících prostor	0,1	126,6	95,3	168,8	132,0



Dodatek

Technický popis šetření

Dodatek - Technický popis šetření

Technický popis šetření přibližuje metodické postupy používané při zpracování platové sféry Regionální statistiky ceny práce (RSCP-PLS). Popis je rozdělen do čtyř kapitol: koncepce šetření, vstupní údaje, nejdůležitější sledované ukazatele a definice vybraných pojmů.

1. Koncepce šetření

Kapitola popisuje základní soubor šetření a strukturu statistického souboru platové sféry RSCP-PLS.

1.1. Základní soubor

Základním souborem RSCP-PLS je soubor ekonomických subjektů, definovaný z účelovém registrem organizací RARIS informačního prezentačního systému ÚFIS spravovaným Ministerstvem financí. ÚFIS obsahuje informace z účetního a finančního výkaznictví organizačních složek státu, kapitol státního rozpočtu, státních příspěvkových organizací, státních fondů, územních samosprávných celků a jimi zřizovaných příspěvkových organizací v ČR (viz <http://www.info.mfcr.cz/ufis/>). Ekonomické subjekty, které přísluší do platové sféry, odměňují platem podle § 109, odst. 3 zákona č. 262/2006 Sb., zákoníku práce, ve znění pozdějších předpisů. Statistické šetření RSCP pro platovou sféru využívá dat Informačního systému o platech, provozovaného Ministerstvem financí (viz www.mfcr.cz/isp).

1.2. Struktura souboru RSCP-PLS

Statistické šetření RSCP-PLS vychází v roce 2018 ze statistického souboru 13 544 ekonomických subjektů, které reprezentují 719 tisíc zaměstnanců (viz tabulka 1).

Soubor RSCP-PLS			
	RSCP-PLS Celkem	z toho RSCP-PLS – Hl. m. Praha	
		se sídlem v kraji	se sídlem mimo kraj
Počet ekonomických subjektů	13 544	945	14
Počet zaměstnanců	719 tis.	143 tis.	1 tis.

Tabulka 1

Z hlediska odvětvové skladby představují platovou sféru RSCP-PLS zejména tři odvětví národního hospodářství – odvětví veřejné správy, odvětví vzdělávání a odvětví zdravotní a sociální péče. Strukturu výběrového souboru RSCP-PLS z odvětvového hlediska ukazuje ve sledovaném kraji v roce 2018 tabulka 2.

Odvětvová skladba výběrového souboru RSCP-PLS – Hl. m. Praha			
Kód CZ-NACE	Sekce	Počet ES	
		se sídlem v kraji	se sídlem mimo kraj
A	Zemědělství, lesnictví a rybnářství		
B	Těžba a dobývání		
C	Zpracovatelský průmysl		
D	Výroba a rozvod elektřiny, plynu, tepla		
E	Zásobování vodou, činnosti související s odpady	1	
F	Stavebnictví		
G	Obchod, opravy motorových vozidel		
H	Doprava a skladování	7	
I	Ubytování, stravování a pohostinství	16	
J	Informační a komunikační činnosti		
K	Peněžnictví a pojišťovnictví		
L	Činnosti v oblasti nemovitostí	2	
M	Profesní, vědecké a technické činnosti	16	
N	Administrativní a podpůrné činnosti	3	
O	Veřejná správa, obrana, sociální zabezpečení	153	9
P	Vzdělávání	622	2
Q	Zdravotní a sociální péče	68	2
R	Kulturní, zábavní a rekreační činnosti	56	1
S	Ostatní činnosti	1	

Tabulka 2

2. Vstupní údaje

Kapitola popisuje specifika sběru dat pro šetření RSCP-PLS, nejdůležitější vstupní údaje, kvalitu údajů a používané klasifikace a číselníky.

2.1. Sběr dat

Vlastní sběr dat pro RSCP-PLS zabezpečuje Informační systém o platech. RSCP-PLS přebírá kompletní soubor platové sféry a provádí na něm specifické kontroly.

2.2. Nejdůležitější vstupní údaje

Šetření RSCP-PLS monitoruje s roční periodicitou úroveň a strukturu hrubého měsíčního platu, pracovní doby a hodinového výdělku zaměstnanců v platové sféře příslušného kraje. Nejdůležitější třídění podle osobních i podnikových charakteristik jsou obsažena v této publikaci a patří mezi ně pohlaví, věk, vzdělání a zaměstnání podle klasifikace CZ-ISCO.

Hrubý měsíční plat je součtem platu za práci, náhrad platu a odměn za pracovní pohotovost, které jsou přímo sbíranými položkami. Plat je definován v § 109, odst. 3 zákona č. 262/2006 Sb., zákoníku práce, ve znění pozdějších předpisů. Šetření RSCP-PLS sleduje i strukturu hrubého měsíčního platu, tj. odměny, příplatky a náhrady. Hrubý měsíční plat a jeho složky se vztahují k celému sledovanému období, které zahrnuje dobu od počátku roku do konce čtvrtletí, za které se šetření provádí.

Šetření RSCP-NS dále sleduje pracovní dobu zaměstnanců. Vstupní věta o zaměstnanci obsahuje odpracovanou dobu od počátku roku a z ní počet přesčasových hodin. Odpracovaná doba u zaměstnanců odměňovaných měsíčním platem nezahrnuje dobu svátků v jinak pracovních dnech. Věta dále obsahuje celkovou neodpracovanou dobu od počátku roku, z ní počet hodin nemoci a dovolené.

Hodinový výdělek je údaj zjišťovaný z průměrných hodinových výdělků definovaných v §§ 351-362 zákona č. 262/2006 Sb., zákoníku práce, ve znění pozdějších předpisů. Obvykle se jedná o podíl platu za práci a odpracované doby za poslední čtvrtletí sledovaného období. Hodinový výdělek je krátkodobým indikátorem výdělkové úrovně.

2.3. Kvalita údajů

Zjišťované charakteristiky podléhají nevýběrovým chybám, neboť se nejedná o výběrové šetření. Nevýběrové chyby bývají způsobeny především špatnou kvalitou dat (neúplné a chybné údaje) předávaných respondenty do Informačního systému o platu. Při zpracovávání údajů je jejich vliv snižován několikastupňovými kontrolními mechanismy a častými kontakty zpracovatele šetření s respondenty.

2.4. Klasifikace a číselníky

RSCP-PLS používá standardní statistické klasifikace a číselníky (podrobněji popsané na www.czso.cz). Použití platných statistických klasifikací závazné jak pro orgán vykonávající státní statistickou službu, tak pro zpravodajské jednotky, které poskytují údaje pro statistické zjišťování. RSCP-PLS používá následující klasifikace a číselníky:

CZ-ISCO

Klasifikace zaměstnání; vydáno sdělením ČSÚ č. 206/2010 Sb. ze dne 16. června 2010 o zavedení Klasifikace zaměstnání CZ-ISCO.

CZ-ICSE	Klasifikace postavení v zaměstnání; vydáno sdělením ČSÚ č. 494/2003 Sb. ze dne 18. prosince 2003 o vydání Klasifikace postavení v zaměstnání.
KKOV	Klasifikace kmenových oborů vzdělání; od 1. ledna 2009 převzalo MŠMT gesci za Klasifikaci kmenových oborů vzdělání (KKOV) jako resortní klasifikaci.
LAU 1	Číselník okresů; od 1. ledna 2008 je systém statistické klasifikace územních struktur v České republice rozdělen, v souladu se systémem Eurostatu, na dvě části: klasifikace CZ-NUTS a systém LAU (Local Administrative Units). Z hlediska statistiky mají LAU závazný charakter. Jednotky LAU 1 (dřívější NUTS 4) jsou v ČR tvořeny okresy. Územní jednotky na úrovni LAU 1 přebírají kódy od dřívějších jednotek NUTS 4. Proti NUTS 4 jsou v LAU 1 následující změny: <ul style="list-style-type: none"> - do kódů LAU 1 okresů krajů Vysočina a Jihomoravského se promítá změna kódů NUTS 3 těchto krajů, - Praha se na úrovni LAU 1 nečlení.
CZ-NACE	Klasifikace ekonomických činností (CZ-NACE); vydáno sdělením ČSÚ č. 244/2007 Sb. ze dne 18. září 2007 o zavedení Klasifikace ekonomických činností.
CZ-GEONOM	Klasifikace zemí; vydáno sdělením ČSÚ č. 487/2003 Sb. ze dne 18. prosince 2003 o vydání Klasifikace zemí. Poslední aktualizace byla provedena k 15. prosinci 2008 sdělením ČSÚ č. 429/2008 Sb. ze dne 26. listopadu 2008 o aktualizaci Klasifikace zemí a o ukončení zveřejňování aktualizací.

3. Nejdůležitější sledované ukazatele

Kapitola popisuje nejdůležitější sledované ukazatele, algoritmy jejich výpočtu a kritéria pro zahrnutí zaměstnanců do dalších výpočtů.

3.1. Hrubý měsíční plat (sestavy PLS-Mx)

Hrubý měsíční plat je v RSCP-PLS definován jako součet platu za práci, náhrad platu a odměny za pracovní pohotovost za sledované období. **Hrubý měsíční plat** za pracovní poměr zaměstnance se vypočte podle vzorce:

$$\text{HMP} = \frac{\text{PLAT} + \text{NAHRADY} + \text{POHOTOV}}{\text{MESPLAC}_{\text{prep}}}$$

kde:

HMP je hrubý měsíční plat zaměstnance,

PLAT	je plat za práci zaměstnance v kumulaci za sledované období (vstupní položka věty o zaměstnanci),
NAHRADY	jsou náhrady platu zaměstnance v kumulaci za sledované období (vstupní položka věty o zaměstnanci),
POHOTOV	je odměna za pracovní pohotovost zaměstnance v kumulaci za sledované období (vstupní položka věty o zaměstnanci),
MESPLAC_prep	je počet přepočtených placených měsíců zaměstnance, tj. počet měsíců, které zaměstnanec odpracoval, nebo za které pobíral náhrady platu (kromě náhrady za dobu dočasně pracovní neschopnosti).

Počet přepočtených placených měsíců MESPLAC_prep je roven počtu kalendářních měsíců (6 při 1. pololetí, 12 při celém roku) v případě, že zaměstnanec s plným pracovním úvazkem po celé sledované období pracoval, nebo pobíral náhrady platu (s výjimkou náhrady za dobu dočasně pracovní neschopnosti). Pokud byl zaměstnanec v evidenčním stavu kratší dobu než sledované období, bude jeho počet placených měsíců zkrácen poměrem počtu pracovních dnů v evidenčním stavu a ve sledovaném období. Měl-li zaměstnanec sjednán kratší pracovní úvazek, bude jeho počet placených měsíců zkrácen poměrem kratšího a plného úvazku. Podobně se počet placených měsíců zkrátí, pokud zaměstnanec měl tzv. neplacenou absenci (např. neplacené volno, nemoc, ošetřování člena rodiny).

Při výpočtu charakteristik hrubého měsíčního platu (např. medián, průměr) za určitou skupinu zaměstnanců vstupuje každý zaměstnanec do výpočtu s váhou odpovídající počtu jeho placených měsíců za sledované období (tzv. váha placené doby). Tedy zaměstnanec, který byl zaměstnán jen část období (nebo měl kratší úvazek, nebo byl nemocný) má menší vliv na výslednou charakteristiku. Vážený způsob výpočtu umožňuje korektní srovnání platové úrovně jednotlivých zaměstnání a srovnávání v čase.

Počet zaměstnanců přepočtený podle placených měsíců je vypočten jako podíl součtu přepočtených placených měsíců za určitou skupinu zaměstnanců a počtu kalendářních měsíců ve sledovaném období (6 při 1. pololetí, 12 při celém roku).

Měsíční placená doba vyjadřuje počet placených hodin – součet hodin odpracovaných a hodin s náhradou platu (vyjma náhrady za dobu dočasně pracovní neschopnosti) za plně placený měsíc. Výpočet je konzistentní s výpočtem hrubého měsíčního platu.

Kritéria pro zahrnutí zaměstnance do výpočtů výše uvedených ukazatelů jsou následující:

- přepočtený počet placených měsíců zaměstnance je alespoň jeden měsíc,
- stanovená týdenní pracovní doba na dané pracovní místo je alespoň 30 hodin (dle doporučení Eurostatu).

Počet zaměstnanců a hrubá měsíční mzda/plat podle RSCP jsou rozdílné od údajů **mzdové statistiky ČSÚ**. Prvním důvodem rozdílu je jiný způsob přepočtu zaměstnanců v RSCP. Počet zaměstnanců přepočtený podle placených měsíců (RSCP) na rozdíl od přepočteného počtu zaměstnanců uveřejňovaného ve mzdových šetřeních ČSÚ neobsahuje zaměstnance po dobu jejich neplacené absence (např. neplacené volno, nemoc, ošetřování člena rodiny), tj. po dobu, kdy zaměstnanci nedostávají náhrady, které jsou součástí hrubé mzdy. Menší počet zaměstnanců v RSCP pak znamená vyšší průměrnou hrubou měsíční mzdu/plat z šetření RSCP než u ČSÚ. Druhým důvodem rozdílu je skutečnost, že jsou z výpočtu vyloučeni zaměstnanci, kteří nesplňují výše uvedená kritéria pro zahrnutí zaměstnance do výpočtů. Koncept výpočtu hrubé měsíční mzdy/platu podle RSCP, který se používá mj. ve výdělkových šetřeních Eurostatu (viz šetření Structure of Earnings Survey), umožňuje provádět přesnější srovnání mezd/platů jednotlivých skupin zaměstnanců (a zejména jednotlivých zaměstnání) bez ovlivnění neplacenou absencí.

3.2. Měsíční odpracovaná a neodpracovaná doba (sestavy MZS-Tx)

Měsíční odpracovaná doba zaměstnance se vypočte podle vzorce:

$$\text{ODPRACD}_{\text{mes}} = \frac{\text{ODPRACD}}{\text{MESEVID}_{\text{prep}}}$$

kde :

ODPRACD_{mes} je měsíční odpracovaná doba zaměstnance,

ODPRACD je odpracovaná doba zaměstnance v kumulaci za sledované období (vstupní položka věty o zaměstnanci),

MESEVID_{prep} je počet přepočtených evidenčních měsíců zaměstnance, tj. počet měsíců, odpovídajících délce pracovního úvazku a délce pracovního poměru ve sledovaném období.

Počet přepočtených evidenčních měsíců MESEVID_{prep} je roven počtu kalendářních měsíců v případě, že zaměstnanec s plným pracovním úvazkem byl po celé sledované období v pracovním poměru a nebyl na mateřské či rodičovské dovolené. Pokud byl zaměstnanec v evidenčním stavu kratší dobu než sledované období, bude jeho počet evidenčních měsíců zkrácen poměrem počtu pracovních dnů v evidenčním stavu a ve sledovaném období. Měl-li zaměstnanec sjednán kratší pracovní úvazek, bude jeho počet evidenčních měsíců zkrácen poměrem kratšího a plného úvazku.

Průměrná měsíční odpracovaná doba za určitou skupinu zaměstnanců je vypočtena jako vážená charakteristika, v níž má měsíční odpracovaná doba každého zaměstnance váhu odpovídající počtu jeho evidenčních měsíců ve sledovaném období (tzv. váha evidenční doby). Tedy zaměstnanec, který byl zaměstnán jen po část období (nebo měl kratší úvazek) má menší vliv na výsledný

průměr. Vážený způsob výpočtu umožňuje korektní srovnání průměrné odpracované doby podle jednotlivých zaměstnání a v jednotlivých letech.

Obdobně jako odpracovaná doba se počítají měsíční neodpracovaná doba a průměrné měsíční údaje o přesčasu, dovolené a nemoci.

Počet zaměstnanců přepočtený podle evidenčních měsíců je vypočten jako podíl součtu přepočtených evidenčních měsíců za určitou skupinu zaměstnanců a počtu kalendářních měsíců ve sledovaném období (6 při 1. pololetí, 12 při celém roku).

Kritéria pro zahrnutí zaměstnance do výpočtů výše uvedených ukazatelů jsou stejná jako u platových sestav:

- přepočtený počet placených měsíců zaměstnance je alespoň jeden měsíc,
- stanovená týdenní pracovní doba na dané pracovní místo je alespoň 30 hodin (dle doporučení Eurostatu).

3.3. Hodinový výdělek (sestavy MZS-Vx)

Hodinový výdělek je přímo zjišťovaná veličina. Do výpočtu charakteristik hodinového výdělku jsou zařazeni zaměstnanci, kteří byli v evidenčním stavu v posledním dnu sledovaného období.

4. Definice vybraných pojmů

Ekonomický subjekt	Ekonomický subjekt je právnický subjekt nebo fyzická osoba s postavením podnikatele, zapsaná do registru ekonomických subjektů ČSÚ. Každému ekonomickému subjektu se přiděluje identifikační číslo (IČO).
Organizační jednotka	Z hlediska výdělkové statistiky RSCP se dělí ekonomické subjekty na organizační jednotky podle okresu, ve kterém jednotky působí. Organizační jednotku tvoří všechny útvary ekonomického subjektu, které působí ve stejném okrese.
Zpravodajská jednotka	Zpravodajskou jednotkou je právnická osoba, organizační složka státu nebo fyzická osoba, od nichž se požaduje poskytnutí údajů ve statistickém zjišťování podle zákona č. 89/1995 Sb., o státní statistické službě ve znění pozdějších předpisů.
Sledované období	Sledované období je období od začátku roku do konce čtvrtletí, ve kterém se statistické zjišťování provádí.
Mzdová sféra	Do mzdové sféry patří subjekty, které odměňují mzdou podle § 109, odst. 2 zákona č. 262/2006 Sb., zákoníku práce, ve znění pozdějších předpisů.
Platová sféra	Do platové sféry patří subjekty, které odměňují platem podle § 109, odst. 3 zákona č. 262/2006 Sb., zákoníku práce, ve znění pozdějších předpisů.
Soubor RSCP-PLS	Souborem RSCP platové sféry je soubor ekonomických subjektů definovaný v ÚFIS registrem organizací RARIS (viz http://www.info.mfcr.cz/ufis/).