



Regionální statistika ceny práce

III. čtvrtletí 2007

Podnikatelská sféra

Jihočeský kraj

Revidované výsledky ke dni 10. 3. 2010

Copyright - MPSV ČR

Publikace ani její část nesmí být kopírována, rozšiřována a zařazována do informačních systémů v jakékoliv formě (elektronické, mechanické, optické, magnetické aj.) bez písemného souhlasu

Ministerstva práce a sociálních věcí

Zpracovatel: TREXIMA, spol. s r.o., tř. T. Bati 299, 764 21 Zlín - Louky

O b s a h :

Úvod	7
-------------------	---

Výsledková část podnikatelská sféra

Základní metodické přístupy	11
Popis publikovaných tabulek	12

Hodinový výdělek

PS-V0	Hodinový výdělek v podnikatelské sféře	13
PS-V1	Hodinový výdělek podle hlavních tříd zaměstnání KZAM-R	14
PS-V2	Hodinový výdělek podle věkových kategorií	15
PS-V4	Hodinový výdělek podle vzdělání	15
PS-V5	Hodinový výdělek podle podskupin zaměstnání KZAM-R	16
PS-V6	Hodinový výdělek podle kategorií zaměstnání	22
PS-V8	Hodinový výdělek podle pohlaví	22

Hrubá měsíční mzda

PS-M0	Hrubá měsíční mzda a její složky, diferenciacce, placená doba v podnikatelské sféře	23
PS-M1	Hrubá měsíční mzda a její složky, diferenciacce, placená doba podle hlavních tříd zaměstnání KZAM-R.....	24
PS-M5	Hrubá měsíční mzda a její složky, diferenciacce, placená doba podle podskupin zaměstnání KZAM-R	26

Měsíční odpracovaná a neodpracovaná doba

PS-T5	Průměrná měsíční odpracovaná a neodpracovaná doba podle podskupin zaměstnání KZAM-R	36
-------	--	----

Dodatek – technický popis šetření

1. Metoda výběru ekonomických subjektů	43
1.1 Základní soubor	43
1.2 Struktura výběrového souboru	43
1.3 Výběr	44
2. Vstupní údaje	45
2.1 Sběr dat	45
2.2 Nejdůležitější vstupní údaje	46
2.3 Klasifikace a číselníky	46
3. Nejdůležitější sledované veličiny	48
3.1 Hodinový výdělek	48

3.2 Hrubá měsíční mzda	48
3.3 Měsíční odpracovaná a neodpracovaná doba	49
4. Dopočtové metody	50
4.1 Řešení neodpovědí a metoda vážení	50
4.2 Kvalita odhadů	51
4.3 Přehled publikovaných tabulek podle použitých vah	51
5. Definice vybraných pojmů	52



Úvod

Úvod

Regionální statistika ceny práce (RSCP) je systém pravidelného monitorování výdělkové úrovně a pracovní doby zaměstnanců v jednotlivých krajích České republiky formou statistického šetření. Sledovanými ukazateli výdělkové úrovně jsou hodinový výdělek a hrubá měsíční mzda (plat). Šetření metodicky vychází a je obsahově harmonizováno se strukturálním šetřením EU „Structure of Earnings Survey“, viz nařízení komise (ES) č. 1916/2000 ve znění pozdějších předpisů.

Šetření je pod názvem „Čtvrtletní šetření o průměrném výdělku“ zařazeno do programu statistických zjišťování, vyhlášených Českým statistickým úřadem (ČSÚ) ve sbírce zákonů pro příslušný kalendářní rok (viz příloha č. 2 Vyhlášky č. 476/2006 Sb., částka 156, kterou se stanoví Program statistických zjišťování na rok 2007) a pro vybrané ekonomické subjekty je povinné. Šetření provádí pracoviště státní statistické služby Ministerstva práce a sociálních věcí (MPSV). Průběh a vývoj šetření řídí komise, složená ze zástupců MPSV, ČSÚ, Ministerstva financí, České národní banky, CERGE-EI, VŠE v Praze, Českomoravské konfederace odborových svazů, Svazu průmyslu a dopravy ČR. Zpracovatelem RSCP je TREXIMA, spol. s r.o. (www.trexima.cz).

Nejdůležitějším kritériem pro členění výsledků RSCP je příslušnost šetřeného ekonomického subjektu k podnikatelské, nebo nepodnikatelské sféře. V podnikatelské sféře probíhá šetření se čtvrtletní periodou a ve sféře nepodnikatelské je prováděno s periodou pololetní. Zdrojem dat pro nepodnikatelskou sféru je Informační systém o platech, který je spravován Ministerstvem financí. Za každou sféru jsou vydávány samostatné výsledkové publikace.

Výsledkové publikace jednotlivých krajů jsou uloženy na stránkách <http://portal.mpsv.cz/> v sekci *Zaměstnanost*, v podsekci *Statistiky* pod odkazem *Statistika výdělků*.

Monitorováním výdělků a pracovní doby zaměstnanců na úrovni České republiky se zabývá „Informační systém o průměrném výdělku“ (ISPV). Výsledková publikace je k dispozici na internetových stránkách MPSV (www.mpsv.cz) v sekci *Příjmy a životní úroveň*.

Důkladný popis šetření, včetně všech výsledkových publikací, poskytuje také portál www.ispv.cz. Slouží především jako podpora respondentům, kteří zde naleznou všechny potřebné informace a podpůrné nástroje pro zasílání dat. Portál je využíván také k uveřejňování odborných studií a článků, které jako zdroj informací uvádí šetření ISPV a RSCP.

Ministerstvo práce a sociálních věcí děkuje všem respondentům šetření za přípravu vstupních dat pro šetření. Svědomitý přístup respondentů a dodržování termínů pro předání dat umožňují pravidelně uveřejňovat tuto publikaci.



Výsledková část

Podnikatelská sféra

Výsledková část podnikatelská sféra

Základní metodické přístupy

Tato publikace přináší charakteristiky hodinového výdělku, hrubé měsíční mzdy a pracovní doby získané za podnikatelskou sféru šetření RSCP (RSCP-PS). V RSCP se zařazují do podnikatelské sféry ekonomické subjekty, které odměňují mzdou, viz § 109, odst. 2 zákona č. 262/2006 Sb., zákoníku práce, ve znění pozdějších předpisů.

Primárním výsledkem RSCP jsou statistiky výdělkové úrovně jednotlivých zaměstnání (v klasifikaci KZAM-R), dalším produktem jsou odhady výdělkových parametrů zaměstnanecké populace krajů v členění podle firemních i zaměstnaneckých charakteristik. Ekonomické subjekty se v RSCP člení na organizační jednotky, jestliže je možné provést vnitřní rozčlenění podle okresů, ve kterých dílčí jednotky působí. Výsledky podle krajů jsou v tomto smyslu výsledky získané pracovištní metodou.

Vedle podnikového výkaznictví ČSÚ je RSCP dalším zdrojem informací o výdělcích v jednotlivých krajích České republiky. Výkaznictví ČSÚ, jako tradiční zdroj, sbírá údaje o evidenčním počtu zaměstnanců a vyplacených mzdách za ekonomický subjekt a publikuje průměrné mzdy v členění podle firemních charakteristik. Při srovnávání výsledků výkaznictví a RSCP-PS je třeba vzít v úvahu rozdílnou definici podnikatelské sféry, rozdílné metody výpočtu výdělkových charakteristik a rozdílný způsob členění výsledků podle krajů. Výkaznictví ČSÚ člení výsledky podle sídla ekonomického subjektu, tj. podnikovou metodou.

Respondenty šetření RSCP-PS jsou aktivní ekonomické subjekty (ES) z institucionálních sektorů nefinančních podniků, finančních institucí a vládních institucí zapsané v registru ekonomických subjektů ČSÚ (RES). Na základě Automatizovaného rozpočtového informačního systému (ARIS), který je spravován Ministerstvem financí, se zjišťuje způsob odměňování a příslušnost ekonomického subjektu k podnikatelské sféře. Šetření je výběrové pro ES s 10 až 249 zaměstnanci a plošné pro ES s 250 a více zaměstnanci. Náhodný výběr je prováděn na základě příslušnosti ES do kraje, velikostní kategorie a odvětví ekonomické činnosti.

Tabulky s označením PS-V5, PS-M5, PS-T5 obsahují charakteristiky výběrového souboru (statistiky) jednotlivých zaměstnání na úrovni podskupin zaměstnání (čtyřmístný KZAM-R). Při interpretaci výsledků je nutno mít na zřeteli, že charakteristiky výběrového souboru nelze automaticky pokládat za odhady platné pro celou zaměstnaneckou populaci. Výběrové charakteristiky jsou ovlivněny větším relativním zastoupením velkých ekonomických subjektů ve výběrovém souboru RSCP-PS. Ostatní tabulky obsahují odhady parametrů základního souboru a při jejich výpočtu byly využity dopočtové metody založené na pravděpodobnosti výběru ekonomických subjektů.

Popis publikovaných tabulek

Tabulky v publikaci jsou rozděleny podle sledovaného ukazatele do tří základních okruhů. Tabulky přinářející charakteristiky hodinového výdělku jsou označeny PS-Vx, kde PS značí podnikatelskou sféru a x je pořadové číslo tabulky. Charakteristiky hrubé měsíční mzdy, struktury mzdy a průměrné placené doby jsou obsaženy v tabulkách se značením PS-Mx a charakteristiky měsíční odpracované a neodpracované doby v tabulkách se značením PS-Tx.

Hlavním výsledkem RSCP jsou statistiky výdělkové úrovně a pracovní doby za jednotlivá zaměstnání podle klasifikace KZAM-R, obsažené v tabulkách PS-V5, PS-M5 a PS-T5. Tyto tabulky obsahují ta zaměstnání, která jsou ve své podskupině zaměstnání (čtyřmístný KZAM-R) zastoupena alespoň třemi ekonomickými subjekty a zároveň deseti zaměstnanci. Uvedené počty organizačních jednotek a zaměstnanců ukazují na zastoupení ve výběrovém souboru. V ostatních tabulkách jsou počty zaměstnanců uváděny v % a jejich účelem je přiblížit relativní zastoupení publikovaných kategorií. Údaje o počtech zaměstnanců z této publikace neslouží jako zdroj informací o počtech zaměstnanců v krajích, ty zjišťují šetření ČSÚ – podnikové výkaznictví a výběrové šetření pracovních sil (viz www.czso.cz).

Statistické charakteristiky používané ve výsledkových tabulkách:

1. decil	První decil je hodnota, pod kterou leží 10 % nejnižších hodnot sledovaného znaku.
1. kvartil	První kvartil je hodnota, pod kterou leží 25 % nejnižších hodnot sledovaného znaku.
Medián	Medián je hodnota uprostřed vzestupně uspořádané řady hodnot sledovaného znaku, polovina hodnot je nižší než medián a druhá polovina je vyšší než medián.
3. kvartil	Třetí kvartil je hodnota, nad kterou leží 25 % nejvyšších hodnot sledovaného znaku.
9. decil	Devátý decil je hodnota, nad kterou leží 10 % nejvyšších hodnot sledovaného znaku.
Průměr	Průměr je počítán jako vážený (případně nevážený) aritmetický průměr sledovaného znaku.

Ostatní symboly používané ve výsledkových tabulkách:

"Neuvedeno"	Symbol "Neuvedeno" označuje kategorii zaměstnanců, u které nebyl uveden kód příslušného třídícího znaku.
"*"	Symbol "*" označuje položku vstupních dat vypočítanou, ale nezveřejnitelnou z důvodu nedostatečného počtu vstupních hodnot (méně než 3 ekonomické subjekty a 10 zaměstnanců).

Revidované výsledky ke dni 10. 3. 2010

Hodinový výdělek v podnikatelské sféře ¹⁾

kraj: Jihočeský

Medián hodinového výdělku 99,81 Kč/hod

Index mediánu hodinového výdělku zaměstnanců

meziroční vůči 3. čtvrtletí 2006..... 107,5 %

Diferenciace

1. decil - 10 % hodinových výdělků menších než 61,48 Kč/hod

1. kvartil - 25 % hodinových výdělků menších než 76,44 Kč/hod

Medián - 50 % hodinových výdělků menších než 99,81 Kč/hod

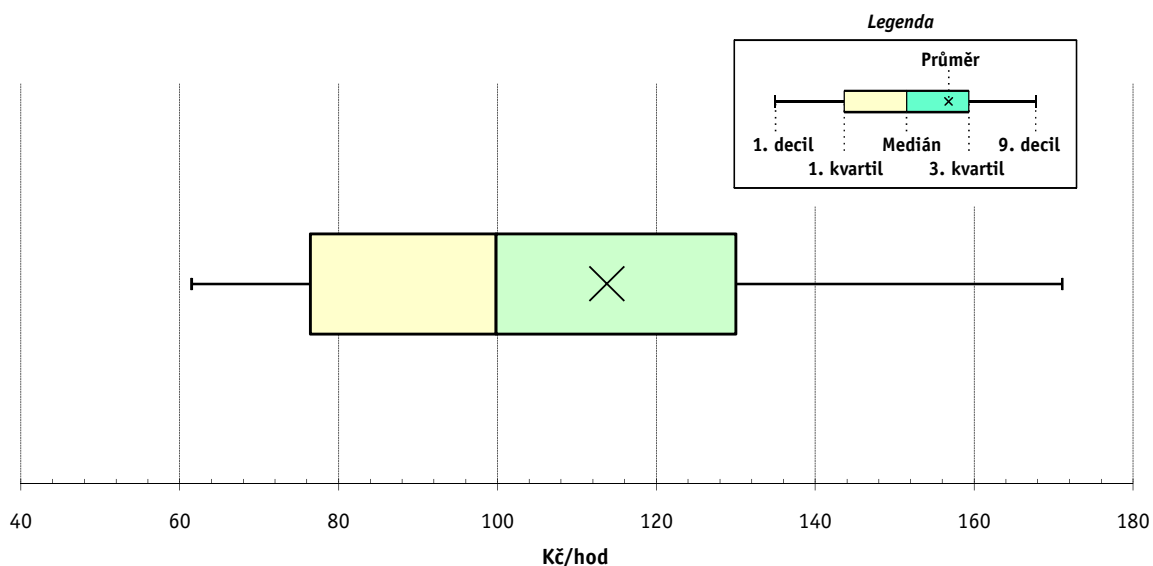
3. kvartil - 25 % hodinových výdělků větších než 130,00 Kč/hod

9. decil - 10 % hodinových výdělků větších než 171,08 Kč/hod

Průměr hodinového výdělku 113,77 Kč/hod

Podíl zaměstnanců s podprůměrným

hodinovým výdělkem 63,6 %



Vysvětlivky:

1) Hodinový výdělek se zjišťuje jako průměrný hodinový výdělek definovaný v § 351 až § 362 zákona č. 262/2006 Sb., zákoníku práce, ve znění pozdějších předpisů.

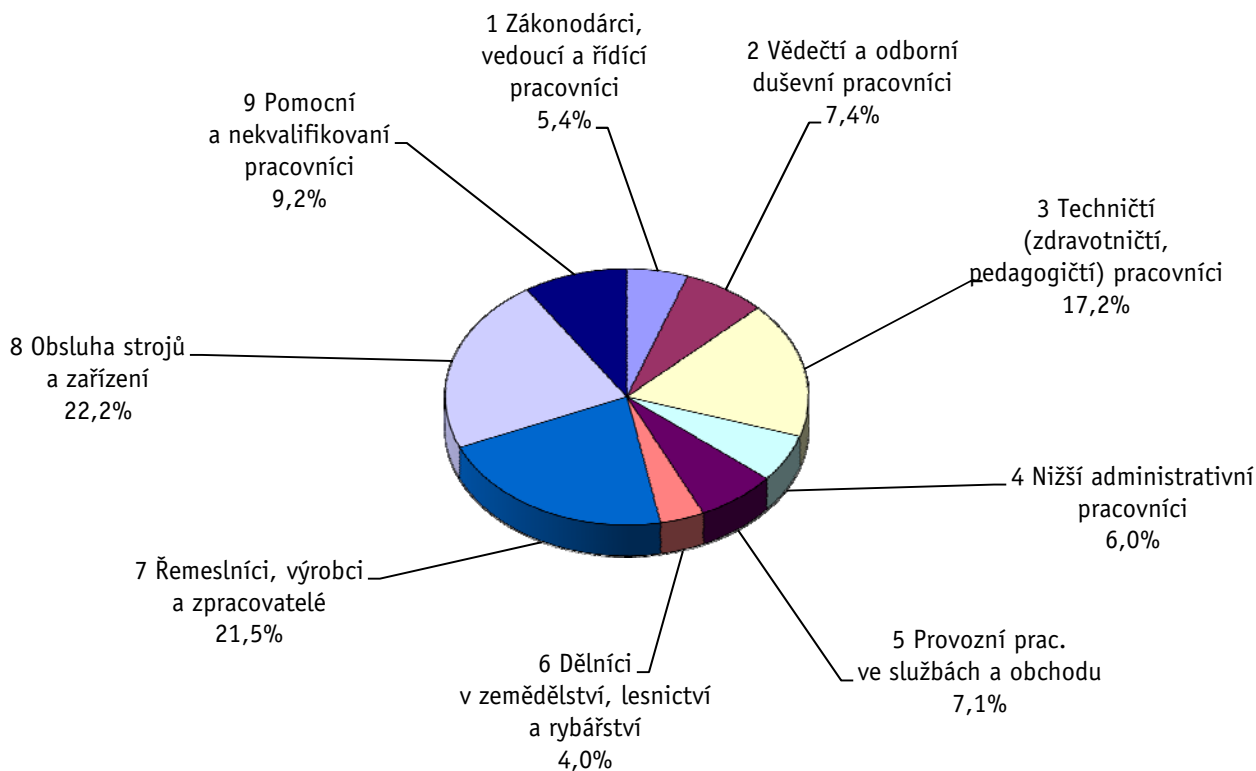
Revidované výsledky ke dni 10. 3. 2010

Hodinový výdělek podle hlavních tříd zaměstnání KZAM-R

kraj: Jihočeský

Hlavní třída zaměstnání KZAM-R	Struktura zaměstnanců	Medián	Diferenciace		Průměr
			1. decil	9. decil	
	%	Kč/hod	Kč/hod	Kč/hod	Kč/hod
1 Zákonodárci, vedoucí a řídicí pracovníci	5,4	170,69	89,29	408,98	222,12
2 Vědečtí a odborní duševní pracovníci	7,4	133,30	67,94	248,69	148,06
3 Techničtí, zdravotničtí a pedagogičtí pracovníci	17,2	128,03	80,48	214,45	141,81
4 Nižší administrativní pracovníci	6,0	93,65	68,86	138,00	101,29
5 Provozní pracovníci ve službách a obchodu	7,1	69,18	52,15	104,64	75,88
6 Dělníci v zemědělství, lesnictví a rybářství	4,0	85,82	60,32	117,00	87,97
7 Řemeslníci, výrobci a zpracovatelé	21,5	102,84	67,25	148,92	106,68
8 Obsluha strojů a zařízení	22,2	95,16	66,59	136,40	99,67
9 Pomocní a nekvalifikovaní pracovníci	9,2	64,64	36,15	106,33	69,04
C E L K E M - podnikatelská sféra	100	99,81	61,48	171,08	113,77

Struktura zaměstnanců dle hlavních tříd KZAM - R



3. čtvrtletí 2007**RSCP - podnikatelská sféra**

PS-V2

Revidované výsledky ke dni 10. 3. 2010

**Hodinový výdělek
podle věkových kategorií**

kraj: Jihočeský

Věková kategorie	Struktura zaměstnanců	Medián	Diferenciace		Průměr
			1. decil	9. decil	
	%	Kč/hod	Kč/hod	Kč/hod	Kč/hod
do 20 let	0,8	71,38	51,54	96,72	73,91
20 - 29 let	18,5	97,43	62,98	149,80	104,35
30 - 39 let	25,4	104,15	64,27	179,64	118,82
40 - 49 let	23,9	102,27	62,16	182,16	118,70
50 - 59 let	26,3	97,96	60,81	172,50	113,61
60 a více let	5,0	87,64	52,67	163,00	106,98
C E L K E M - podnikatelská sféra	100	99,81	61,48	171,08	113,77

3. čtvrtletí 2007**RSCP - podnikatelská sféra**

PS-V4

Revidované výsledky ke dni 10. 3. 2010

**Hodinový výdělek
podle vzdělání**

kraj: Jihočeský

Vzdělání	Struktura zaměstnanců	Medián	Diferenciace		Průměr	
			1. decil	9. decil		
	%	Kč/hod	Kč/hod	Kč/hod	Kč/hod	
KKOV						
Základní a nedokončené	A-C	9,5	75,84	49,95	114,73	80,06
Střední bez maturity	D,E,H,J	49,3	93,50	60,67	140,44	98,56
Střední s maturitou	K-M	30,6	110,94	68,18	185,40	123,96
Vyšší odborné a bakalářské	N,R	1,7	118,00	72,29	212,94	137,04
Vysokoškolské	T,V	7,1	179,29	105,00	349,63	218,13
Neuvedeno		1,8	93,02	59,00	140,71	101,58
C E L K E M - podnikatelská sféra	100	99,81	61,48	171,08	113,77	

Revidované výsledky ke dni 10. 3. 2010

Hodinový výdělek podle podskupin zaměstnání KZAM-R

kraj: Jihočeský

Podskupiny zaměstnání KZAM-R	Výběrový soubor		Medián	Diferenciace		Průměr
	počet org. jednotek	počet zaměst.		1. decil	9. decil	
			Kč/hod	Kč/hod	Kč/hod	Kč/hod
1210 Ředitelé a prezidenti velkých organizací, podniků	109	161	463,11	173,20	1 230,77	621,77
1221 Vedoucí pracovníci v zemědělství, lesnictví, rybářství a mysliv.	19	100	172,35	132,54	375,36	213,94
1222 Vedoucí pracovníci v průmyslu (ve výrobě)	110	435	256,91	144,15	551,50	313,85
1223 Vedoucí pracovníci ve stavebnictví a zeměměřičtví	26	110	257,60	144,50	438,64	300,60
1224 Vedoucí pracovníci ve velkoobchodě a v maloobchodě	92	530	133,43	82,99	273,59	167,38
1226 Ved. pracovníci v dopr., skladování, telekom. a na pošt. úřadech	36	381	134,06	100,94	273,08	165,98
1227 Vedoucí prac. v organ.zaměřených na poskytování obch.služeb	55	231	313,07	178,44	576,18	354,58
1229 Vedoucí pracovních dílčích celků jinde neuvedení (kult.,zdrav.)	27	83	166,24	110,39	291,83	205,74
1231 Vedoucí pracovníci finančních a hospodářských útvarů	129	279	265,60	138,99	562,99	310,81
1232 Vedoucí pracovníci personálních útvarů a útvarů průmysl. vztahů	54	69	220,80	132,00	598,58	299,25
1233 Vedoucí pracovníci obytných útvarů (včetně průzkumu trhu)	94	182	262,99	138,71	538,94	317,42
1234 Ved. pracovníci reklamních útvarů a útvarů pro styk s veřejností	15	21	273,28	143,75	474,12	283,17
1235 Vedoucí pracovníci zásobovacích útvarů	64	126	208,22	116,44	444,02	258,67
1236 Vedoucí pracovníci výpočetních útvarů	35	55	246,25	159,00	487,01	281,34
1237 Vedoucí pracovníci výzkumných a vývojových útvarů	37	78	287,32	155,07	627,53	355,99
1239 Vedoucí pracovníci ostatních útvarů jinde neuvedení	53	167	218,63	119,07	386,95	238,07
1311 Vedoucí, ředitelé v zemědělství,lesnictví,rybářství a myslivosti	14	43	172,55	95,48	283,19	202,73
1312 Vedoucí, ředitelé v průmyslu (ve výrobě)	40	79	283,52	162,98	528,26	319,96
1313 Vedoucí, ředitelé ve stavebnictví a zeměměřičtví	6	12	397,02	115,37	665,16	381,38
1314 Vedoucí, ředitelé ve velkoobchodu a maloobchodu	65	456	110,42	76,23	210,09	133,79
1315 Vedoucí, ředitelé v restauracích a hotelích	18	28	115,38	79,17	231,04	139,29
1316 Vedoucí, ředitelé v dopravě, sklad., telekom. a na pošt. úřadech	25	98	165,28	129,98	269,48	185,66
1317 Vedoucí, ředitelé v podnicích poskytujících obchodní služby	20	32	235,54	160,27	437,41	259,82
1319 Vedoucí, ředitelé malých organizací ostatní (kult.,zdrav.,škol.)	14	35	162,38	117,80	432,20	205,66
2113 Chemici	10	34	133,15	88,60	179,04	139,83
2119 Ostatní vědci a odborníci v příbuzných oborech jinde neuved.	4	21	154,79	97,82	209,04	170,26
2131 Projektanti a analytici výpočetních systémů	19	59	205,32	119,28	324,46	214,08
2132 Programátoři	26	116	172,35	119,50	314,61	192,72
2139 Ostatní odborníci zabývající se výpoč. tech. jinde neuvedení	62	185	187,79	132,24	300,47	207,48
2142 Projektanti staveb a areálů, stavební inženýři	33	136	162,11	118,10	262,26	177,14
2143 Projektanti elektrotechnických zařízení, elektroinženýři	16	126	244,46	150,60	315,01	252,86
2144 Projektanti elektron.systémů a telekom.sítí, inženýři - elektronici	12	141	178,49	132,18	269,20	195,77
2145 Projektanti a konstruktéři strojních zařízení, strojní inženýři	29	326	195,74	128,55	301,00	207,71
2146 Chemičtí inženýři, technologové	8	21	210,80	142,42	324,33	225,24
2149 Ostatní architekti, projekt., konstruk.a tech.inženýři (tvůr.prac.)	24	88	180,15	116,91	289,58	194,12
2211 Bakteriologové, biolog., ekolog., zoologové a odb.v přib.obor.	20	281	124,50	94,85	196,33	146,08
2213 Agronomové, šlechtitelé a odborníci v příbuzných oborech	17	113	131,95	98,56	230,80	154,04
2221 Lékaři, ordináři (kromě zubních lékařů)	11	425	279,72	162,63	498,67	305,95
2311 Vědeckopedagogičtí pracovníci	4	767	171,77	123,04	319,18	199,10
2411 Odb. prac. na úseku účetnictví, financí, daní, ap., hlavn. účetní	95	306	166,80	119,39	305,91	188,94
2412 Odbor. pracovníci na úseku zaměstnaneckých, personálních věcí	30	61	163,96	114,78	268,29	179,85
2413 Odborní pracovníci v bankovníctví a pojišťovníctví	51	829	167,19	117,14	285,59	191,27
2419 Ostatní odborní pracovníci v oblasti podnikání	52	178	191,18	133,32	290,16	204,84
2421 Právníci, právní poradci (mimo advokacie a soudnictví)	23	38	230,68	160,14	368,24	263,42

Revidované výsledky ke dni 10. 3. 2010

Hodinový výdělek podle podskupin zaměstnání KZAM-R

kraj: Jihočeský

Podskupiny zaměstnání KZAM-R	Výběrový soubor		Medián	Diferenciace		Průměr
	počet org. jednotek	počet zaměst.		1. decil	9. decil	
			Kč/hod	Kč/hod	Kč/hod	Kč/hod
2429 Ostatní odborníci v právní oblasti jinde neuvedení	5	12	113,86	97,97	165,49	130,42
2433 Odborní pracovníci v informacích (např. vti)	9	16	160,94	110,74	283,62	168,43
2441 Ekonomové - vědecktí pracovníci, specialisté, experti	60	206	181,00	108,95	298,51	197,25
2451 Spisovatelé, autoři, kritikové, novináři, redaktoři	13	84	125,02	89,13	179,02	130,11
2470 Odborní administrativní pracovníci jinde neuvedení	45	199	126,50	73,06	183,20	131,21
3111 Technici ve fyzikálních a příbuzných oborech	10	59	117,88	90,69	200,69	133,07
3112 Stavební technici	73	553	155,77	109,35	245,60	171,13
3113 Elektrotechnici	54	698	175,60	119,92	251,59	181,40
3114 Elektronici a technici v radiokomunikacích a telekomunikacích	30	242	136,02	102,31	240,51	158,00
3115 Strojírenští technici	65	1 674	152,57	97,03	236,63	162,39
3116 Chemičtí technici	29	125	152,64	93,80	213,24	153,32
3118 Technici v kartografii, kresliči a zeměměřiči	41	189	142,24	102,23	202,18	148,49
3119 Ostatní techničtí pracovníci jinde neuvedení	177	1 567	140,45	92,27	221,81	149,87
3121 Poradci ve výpočetní technice	30	108	163,49	111,57	241,30	172,61
3122 Operátoři a obsluha výpočetní techniky	57	139	120,34	85,33	222,05	144,58
3123 Operátoři průmyslových robotů, nc strojů	4	28	158,11	111,86	234,36	163,90
3129 Ostatní technici ve výpočetní technice jinde neuvedení	17	48	150,96	102,79	253,34	169,63
3132 Obsluha zařízení pro záznam zvuku,obrazu,operátoři kamery	5	16	130,51	100,08	177,26	132,07
3133 Obsluha vysílacího a telekomunikačního zařízení (vč. telegrafu)	4	11	320,24	237,49	350,19	312,57
3151 Kolaudační technici a technici protipožární ochrany	7	35	176,05	129,73	241,34	183,71
3152 Bezpečnostní tech.a tech. pro kontrolu zdravotní nezávadnosti	67	314	123,93	70,00	204,55	133,77
3160 Technici železničního provozu	12	571	155,33	128,00	173,18	154,14
3211 Technici a laboranti v oblasti biologie a v příbuzných oborech	15	162	115,12	80,28	175,46	126,52
3212 Technici v agronomii, v lesnictví a v zemědělství	42	516	130,58	92,78	189,86	139,98
3226 Rehabilitační a fyzioterapeutičtí pracovníci (vč. odb. masérů)	4	78	104,97	85,82	121,36	106,90
3231 Ošetřovatelé, všeobecné zdravotní sestry	3	767	127,43	98,06	162,44	129,33
3342 Pedagogové v oblasti dalšího vzdělávání	4	12	244,03	170,92	331,00	242,88
3411 Zprostředkovatelé finanč. transakcí, obchodu s cennými papíry	8	82	142,08	104,12	258,69	167,51
3412 Pojišťovací agenti	23	148	140,11	108,83	208,21	158,72
3414 Konzultanti a organizátoři zájezdů	6	14	106,26	91,46	180,11	118,69
3415 Obchodní cestující, profes. poradci v obchodě, obch.zástupci	119	580	180,16	108,39	303,38	196,49
3416 Nákupčí	112	501	130,63	83,77	216,62	142,51
3417 Odhadci a zbožiznalci	11	39	141,18	83,45	199,01	148,04
3419 Ostatní pracovníci - obchodní zprostředkovatelé jinde neuved.	5	32	114,72	82,59	184,92	130,56
3421 Obchodní agenti	91	639	128,93	81,57	231,18	151,01
3422 Odbytoví a přepravní agenti	116	563	132,15	83,05	206,98	140,95
3431 Odborné sekretářky, sekretáři	82	221	105,14	84,70	164,39	118,54
3433 Pracovníci v oblasti účetnictví, fakturace, rozpočet., kalkulace	238	1 499	117,26	82,28	182,82	128,69
3434 Pracovníci v oblasti statistiky a matematiky	18	32	105,24	84,96	165,62	120,70
3435 Pracovníci v oblasti práce a mezd (kromě účetních)	37	68	127,71	96,98	190,66	139,50
3436 Referenti osobních oddělení	70	138	129,68	90,89	192,48	142,62
3439 Ostatní odborní administrativní pracovníci jinde neuvedení	127	605	115,04	77,24	181,88	123,96
3453 Detektivové, kriminalisté	4	10	57,60	50,36	152,80	80,38
3471 Aranžéři, průmysloví a komerční návrháři, bytoví architekti	21	51	123,49	65,58	201,62	130,75

Revidované výsledky ke dni 10. 3. 2010

Hodinový výdělek podle podskupin zaměstnání KZAM-R

kraj: Jihočeský

Podskupiny zaměstnání KZAM-R	Výběrový soubor		Medián	Diferenciace		Průměr
	počet org. jednotek	počet zaměst.		1. decil	9. decil	
			Kč/hod	Kč/hod	Kč/hod	Kč/hod
4111 Písařky - opisovačky, stenotypistky	7	19	48,90	48,10	70,00	54,20
4112 Kancelářští a manipul. prac. a obsl. zařízení na zpracování textu	20	32	106,37	68,82	129,52	108,99
4113 Pracovníci přípravy dat výpočetní techniky	22	72	93,46	70,59	162,15	110,93
4115 Sekretářky, sekretáři	129	446	106,53	80,94	160,51	115,02
4121 Nižší účetní	51	180	97,91	70,37	136,39	99,57
4123 Nižší finanční, daňoví úředníci a úředníci v příbuzných oborech	25	118	147,38	86,25	284,06	163,35
4131 Úředníci ve skladech	150	1 277	99,05	71,43	139,93	103,44
4132 Úředníci ve výrobě (např. výrobní plánovači)	40	206	127,46	81,67	198,53	135,79
4133 Úředníci v dopravě a v přepravě (dispečeri, kontrolori apod.)	40	223	119,79	83,26	150,45	119,05
4141 Řadoví knihovníci, archiváři, evidenční pracovníci	15	25	95,14	75,00	150,28	107,67
4142 Poštovní doručovatelé, úředníci v třídárnách	10	1 154	85,14	74,15	107,09	88,32
4190 Ostatní nižší úředníci jinde neuvedení	20	41	122,69	64,28	235,20	136,64
4211 Pokladníci (v bankách, pojišťovnách, spořitelnách, na poště)	59	190	112,65	80,34	150,55	115,42
4212 Úředníci na přepážkách a směnárnicích	52	754	98,43	84,16	137,40	106,61
4213 Pokladníci v obchodě, společném stravování apod.	52	854	74,20	61,87	93,61	76,81
4214 Prodavači vstupenek, jízdenek apod.	13	171	108,84	69,83	134,07	105,05
4215 Bookmakeři, krupiéři a úředníci sázkových kanceláří	16	185	101,54	69,83	197,12	117,43
4221 Úředníci cestovních kanceláří	7	15	123,75	86,71	147,31	117,63
4222 Recepční	22	56	94,99	69,84	115,74	92,67
4223 Telefonisté	16	68	81,55	70,25	102,51	85,04
4224 Informátoři	13	61	89,83	58,71	100,17	85,99
5121 Pracovníci dohlížející nad obsluhujícím personálem, hospodyně	22	63	84,98	56,40	146,21	93,72
5122 Kuchaři	47	434	72,24	56,23	112,42	80,16
5123 Číšníci, servírky	11	62	79,53	66,50	95,59	79,94
5161 Hasiči, požárníci	4	82	139,18	98,83	190,75	140,72
5169 Ostatní pracovníci ochrany a ostrahy jinde neuvedení	43	799	68,18	52,98	95,22	72,21
5211 Prodavači v obchodech	170	2 836	71,57	57,23	106,54	79,39
6111 Pěstitelé polních plodin	12	30	70,38	52,72	104,71	73,75
6113 Zahradníci a pěstitelé zahradních plodin a sazenic	5	18	70,74	55,17	98,79	75,10
6121 Chovatelé hospodářských zvířat (kromě drůbeže a včel)	19	308	89,43	65,98	116,69	92,06
6141 Dělníci pro pěstění a ošetřování lesa	19	465	69,26	53,12	90,09	71,57
6142 Dělníci pro těžbu dřeva (kromě obsluhy pojízdných zařízení)	11	192	108,71	77,31	165,75	115,81
7121 Zedníci pracující s tradičními materiály (bambus, hlína atd.)	9	67	81,89	63,95	114,13	83,41
7122 Zedníci, kameníci, omítkáři	49	863	102,00	73,40	145,01	106,19
7123 Betonáři, děl.specializovaní na pokládání betonových povrchů	7	63	99,00	84,20	118,06	100,21
7124 Tesaři a truhláři	24	178	92,93	75,36	125,00	99,63
7125 Stavební montážníci	4	15	83,53	76,18	101,52	85,60
7129 Ost. stavební dělníci hlavní stav. výroby a prac.v ost. oborech	29	217	120,00	89,28	142,00	116,74
7136 Instalatéři, potrubáři, stavební zámečníci, klempíři	42	394	101,91	82,23	144,42	106,47
7137 Stavební a provozní elektrikáři	38	177	110,44	75,39	157,69	113,61
7141 Malíři a tapetáři	9	27	71,38	63,10	111,00	76,37
7142 Lakýrníci a pracovníci v příbuzných oborech	17	99	102,41	83,17	154,85	114,72
7211 Formíři a jádraři	3	107	103,42	87,36	134,43	107,67
7212 Svářeči, řezači plamenem a páječi	29	365	122,04	95,23	168,15	127,05

Revidované výsledky ke dni 10. 3. 2010

Hodinový výdělek podle podskupin zaměstnání KZAM-R

kraj: Jihočeský

Podskupiny zaměstnání KZAM-R	Výběrový soubor		Medián	Diferenciace		Průměr
	počet org. jednotek	počet zaměst.		1. decil	9. decil	
			Kč/hod	Kč/hod	Kč/hod	Kč/hod
7213 Výrobci a opraváři výrobků a dílů z plechů	13	323	105,96	71,05	141,09	107,31
7221 Kováři, obsluha kovacích lisů, obsluha bucharů	13	142	113,39	88,26	145,86	116,47
7222 Nástrojaři, kovodeláři, kovodělníci, zámečníci	106	2 213	115,31	82,54	165,18	120,08
7223 Seřizovači a obsl. obráběcích strojů (kromě autom. a poloaut.)	49	2 003	119,21	82,74	165,53	123,37
7224 Brusiči, leštiči a ostříči nástrojů	26	268	115,15	87,08	151,60	118,24
7231 Mechanici a opraváři motorových vozidel	54	522	101,19	80,71	149,80	108,59
7234 Mechanici a opraváři kolejových vozidel	7	312	108,05	82,87	141,38	110,37
7235 Mechanici a opraváři obráběcích, zeměd. strojů a prům. zařízení	68	1 025	131,21	83,41	171,20	129,96
7239 Ostatní mechanici a opraváři strojů a zařízení bez elektro j.n.	35	406	116,35	78,38	164,94	118,89
7241 Elektromech., opraváři a seřizovači různých typů elektr. zařízení	109	2 031	102,00	77,82	155,40	110,81
7242 Mechanici, opraváři a seřizovači elektr. částí aut, letadel, lodí	14	160	104,57	89,77	138,85	110,14
7243 Mechanici, seřizovači, opraváři elektronických zařízení	23	322	112,49	83,60	146,56	115,89
7244 Telefonní a telegrafní mechanici, montéři a opraváři	8	30	106,15	91,33	158,72	118,47
7246 Montéři a opraváři silnoproudých elektrických vedení	14	125	120,34	92,26	140,53	119,54
7247 Montéři a opraváři slaboproudých elektrických vedení	8	21	112,92	95,40	137,58	112,45
7311 Výrobci, mechanici a opraváři přesných přístrojů a zařízení	9	30	98,52	70,34	145,06	105,66
7321 Výrobci hrnčíř., porcel. zboží, žáruvzd.výrobků, brus.kotoučů	5	191	160,09	78,63	190,13	148,94
7324 Malíři skla a keramiky a prac. v příb.obor. (vč.výrobců zrcadel)	5	34	153,92	100,07	174,44	146,97
7341 Tiskaři, sazeči (kromě obsluhy tiskárenských strojů)	5	18	118,76	96,43	196,30	132,13
7411 Zpracovatelé masa, ryb vč. uzenářů a konzervovačů masa a ryb	22	703	93,89	71,26	125,95	96,97
7412 Zpracovatelé pekárenských a cukrářských výrobků	19	256	66,77	53,17	95,40	71,61
7415 Ochutnávači potravin a nápojů	3	96	106,31	70,91	137,14	104,01
7419 Ostatní zpracovatelé - výrobci potravinářských výrobků	19	112	102,95	66,29	139,50	103,58
7421 Impregnátoři a úpraváři dřeva	10	324	123,73	79,96	152,79	120,22
7422 Umělečtí truhláři, řezbáři, výrobci a opraváři výrobků ze dřeva	15	134	93,63	62,40	162,63	101,87
7423 Seřizovači a seřizovači-obsluhovači dřevoobráběcích strojů	3	68	123,95	92,25	148,48	121,41
7435 Modeláři a stříhači textilu, kůží a podobných materiálů	5	50	72,00	60,00	106,23	77,85
7436 Švadleny, vyšíváči a pracovníci v příbuzných oborech	8	465	62,61	48,10	85,63	65,15
7437 Čalouníci a pracovníci v příbuzných oborech (vč. autočalouníků)	5	29	86,03	74,80	108,60	87,91
7439 Ost. dělníci při výrobě textilu, oděvů a výrobků z kůží, kožešin	6	38	65,88	59,75	110,48	78,68
8122 Obsluha zařízení ve slévárství (taviči, slévači)	7	287	107,30	81,51	130,25	107,07
8123 Obsluha zařízení na tepelné zpracování kovů	10	52	124,45	92,40	159,11	125,07
8126 Obsluha zařízení na úpravu kovového odpadu	6	39	89,12	70,84	103,56	89,21
8131 Obsluha pecí na výrobu skla a keramiky	3	51	138,64	84,82	161,63	127,29
8139 Obsluha ostatních zařízení na výrobu skla a keramiky	7	293	132,29	80,41	174,38	131,00
8141 Obsluha pily a jiného zařízení na zpracování dřeva	9	501	88,04	71,53	112,97	90,86
8143 Obsluha zařízení na výrobu papíru, kartonu a lepenky	3	191	104,17	71,82	127,89	104,43
8149 Obsluha ostatních zařízení na zpracování dřeva a v papírnách	7	666	96,41	72,45	124,70	97,52
8159 Obsluha ostatních zařízení při chemické výrobě jinde neuvedená	22	426	120,68	98,43	151,79	122,22
8161 Obsluha zařízení při výrobě a rozvodu elektřiny	12	181	150,32	95,90	216,31	156,56
8162 Obsluha parních turbín, ohřivačů a motorů	30	188	98,27	71,46	149,07	104,40
8163 Obsluha zařízení při úpravě, čištění a rozvodu vody	34	477	98,20	74,19	129,96	101,69
8171 Obsluha automatických nebo poloautomatic. montážních linek	15	472	98,38	69,69	138,56	101,34
8172 Obsluha průmyslových robotů	3	23	61,78	53,62	130,81	77,49

Revidované výsledky ke dni 10. 3. 2010

Hodinový výdělek podle podskupin zaměstnání KZAM-R

kraj: Jihočeský

Podskupiny zaměstnání KZAM-R	Výběrový soubor		Medián	Diferenciace		Průměr
	počet org.	počet		1. decil	9. decil	
	jednotek	zaměst.	Kč/hod	Kč/hod	Kč/hod	Kč/hod
8180 Obsluha strojů a zařízení pro práce na železničním svršku	17	75	121,01	98,16	147,00	124,57
8211 Obsluha automat. nebo poloaut. obráběcích strojů (kromě 722)	29	1 259	106,73	77,89	146,44	110,64
8212 Obsluha strojů na výrobu maltovin, vápna, cementu, prefabrikátů	4	20	125,70	87,72	151,89	129,20
8223 Obsluha strojů při konečné úpravě a nanášení ochran. povlaků	10	110	115,54	69,73	161,00	118,61
8231 Obsluha strojů na výrobu pryžových výrobků (např. obuvi)	3	36	81,76	58,99	101,69	81,76
8232 Obsluha strojů na výrobu plastových výrobků (vč. laminování)	13	726	102,05	63,03	132,44	99,56
8240 Obsluha automat. nebo poloautomat. dřevoobráběcích strojů	5	284	85,02	57,55	117,13	86,10
8251 Obsluha tiskárenských strojů	7	80	100,92	72,76	158,75	114,51
8255 Obsluha strojů na výrobu předmětů z papíru (vč. celofánu)	3	194	75,81	61,48	105,90	81,46
8263 Obsluha šicích a vyšívacích strojů	7	453	107,95	68,61	141,45	108,10
8264 Obsluha strojů na bělení, barvení, čištění, praní, žehlení textilu	7	92	74,57	56,89	117,07	82,99
8271 Obsluha strojů na zpracování a konzervování masa a ryb	3	62	87,97	69,52	123,63	92,25
8273 Obsluha strojů na mletí zrn a koření	4	54	100,70	80,51	114,54	99,49
8274 Obsluha strojů na zpracování mouky, výrobu pečiva, čokolády	3	210	74,20	54,80	109,01	79,21
8275 Obsluha strojů na zpracování ovoce, zeleniny a ořechů	3	80	122,81	82,47	143,80	120,30
8278 Obsluha strojů na výrobu nápojů	4	26	98,64	88,52	109,51	101,59
8281 Montážní dělníci montující mechanická zařízení (stroje, vozidla)	9	1 045	127,80	89,52	151,98	123,75
8282 Montážní dělníci montující elektrická zařízení	6	1 180	80,97	59,00	97,00	79,06
8284 Montážní dělníci montující výrobky z kovů, pryže a plastů	17	775	90,60	61,00	122,00	92,27
8287 Montážní dělníci montující výrobky z kombinovaných materiálů	9	817	70,69	52,71	90,33	70,54
8290 Obsluha jiných stacionárních zařízení a ostatní montážní dělníci	15	142	76,00	61,26	100,00	89,95
8311 Strojvedoucí	14	563	165,36	151,74	175,03	163,39
8313 Dělníci zabezpečující sestavování vlaků (brzdaři, výhybkáři)	14	654	124,69	106,23	138,04	123,13
8321 Řidiči osobních a malých dodávkových automobilů, taxikáři	51	298	100,59	82,39	153,30	108,40
8323 Řidiči autobusů, trolejbusů a tramvají	9	794	92,80	74,63	123,08	95,81
8324 Řidiči nákladních automobilů a tahačů	125	1 700	102,58	75,00	134,23	105,98
8326 Řidiči speciálních vozidel	8	112	99,74	86,03	127,28	104,70
8331 Obsluha zemědělských a lesních strojů	34	301	90,20	71,12	122,97	95,78
8332 Obsluha zemních a příbuzných strojů	40	200	116,10	88,03	156,15	120,41
8333 Obsluha jeřábů, zdvihacích a podobných manipulačních zařízení	22	152	92,26	70,01	123,83	97,97
8334 Obsluha vysokozdvížných a ostatních motorových vozíků	66	681	110,20	75,14	140,00	108,94
9132 Pomocníci a uklízeči v kancelářích, hotelích, nemocnicích ap.	174	1 068	59,67	48,99	84,67	64,00
9141 Domovníci, správci domu	30	51	86,00	54,95	112,37	86,14
9152 Vrátní, hlídači, uváděči a šatnářky	49	671	61,98	51,35	83,22	65,60
9154 Pracovníci odečítající stav elektroměrů, plynoměrů a vodoměrů	3	10	88,46	79,50	92,06	87,09
9161 Sběrači odpadků, popeláři	3	38	75,05	57,98	82,22	72,68
9211 Pomocní a nekvalifikovaní dělníci v zemědělství	8	41	74,23	52,26	93,81	75,36
9312 Pomocní a nekvalif. dělníci na stavbách a údržbě silnic, přehrad	8	28	116,30	67,12	152,03	112,50
9313 Pomocní a nekvalifikovaní dělníci na stavbách budov	6	34	80,36	62,54	89,56	77,80
9321 Pomocní a nekvalifikovaní montážní a manipulační dělníci	65	2 052	71,15	50,00	114,81	76,33
9322 Ruční baliči a pytlavači	14	194	65,53	53,00	94,43	71,08
9323 Dělníci nádvorní skupiny (pomocní montéři)	26	365	83,44	25,70	117,89	76,78
9331 Řidiči vozidel poháněných ručně nebo nožně	8	53	104,93	70,00	120,30	99,84
9333 Vazači a nosiči břemen, přistavní dělníci (dokaři)	16	58	91,15	70,77	114,00	91,97

Revidované výsledky ke dni 10. 3. 2010

**Hodinový výdělek
podle podskupin zaměstnání KZAM-R**

kraj: Jihočeský

Podskupiny zaměstnání KZAM-R	Výběrový soubor		Medián	Diferenciace		Průměr
	počet org. jednotek	počet zaměst.		1. decil	9. decil	
			Kč/hod	Kč/hod	Kč/hod	Kč/hod
9339 Pomocní a nekvalif. pracovníci v dopravě, ve skladech, v telek.	83	855	80,22	66,25	113,08	85,32

3. čtvrtletí 2007**RSCP - podnikatelská sféra**

PS-V6

Revidované výsledky ke dni 10. 3. 2010

**Hodinový výdělek
podle kategorií zaměstnání**

kraj: Jihočeský

Kategorie zaměstnání	Struktura zaměstnanců	Medián	Diferenciace		Průměr
			1. decil	9. decil	
	%	Kč/hod	Kč/hod	Kč/hod	Kč/hod
D Manuální pracovníci	63,7	90,36	57,98	136,00	94,29
T Nemanuální pracovníci	36,3	124,98	73,06	237,17	147,92
Relace D/T (%)		72,3	79,4	57,3	63,7
C E L K E M - podnikatelská sféra	100	99,81	61,48	171,08	113,77

manuální pracovníci - zaměstnanci s převážně manuálním charakterem práce (hlavní třída KZAM-R 6-9 a vybraná zaměstnání hl. třídy 5)

nemanuální pracovníci - zaměstnanci s převážně nemanuálním charakterem práce (hlavní třída KZAM-R 1-4 a vybraná zaměstnání hl. třídy 5)

3. čtvrtletí 2007**RSCP - podnikatelská sféra**

PS-V8

Revidované výsledky ke dni 10. 3. 2010

**Hodinový výdělek
podle pohlaví**

kraj: Jihočeský

Pohlaví	Struktura zaměstnanců	Medián	Diferenciace		Průměr
			1. decil	9. decil	
	%	Kč/hod	Kč/hod	Kč/hod	Kč/hod
M Muž	58,7	111,07	70,14	188,76	127,70
Ž Žena	41,3	84,36	56,08	141,40	94,00
Relace Ž/M (%)		76,0	80,0	74,9	73,6
C E L K E M - podnikatelská sféra	100	99,81	61,48	171,08	113,77

Hrubá měsíční mzda a její složky, diference, placená doba v podnikatelské sféře

kraj: Jihočeský

Medián hrubé měsíční mzdy 17 868 Kč/měs

Diference

1. decil - 10 % hodinových výdělků menších než	11 287 Kč/měs
1. kvartil - 25 % hodinových výdělků menších než	13 700 Kč/měs
Medián - 50 % hodinových výdělků menších než	17 868 Kč/měs
3. kvartil - 25 % hodinových výdělků větších než	23 243 Kč/měs
9. decil - 10 % hodinových výdělků větších než	30 310 Kč/měs

Průměr hrubé měsíční mzdy 20 374 Kč/měs

Vybrané složky hrubé měsíční mzdy

prémie a odměny	16,6 %
příplatky za přesčas	0,9 %
příplatky ostatní	4,5 %
náhrady	9,8 %
odměny za pohotovost	0,2 %

Průměrná placená doba 175,1 hod/měs

Revidované výsledky ke dni 10. 3. 2010

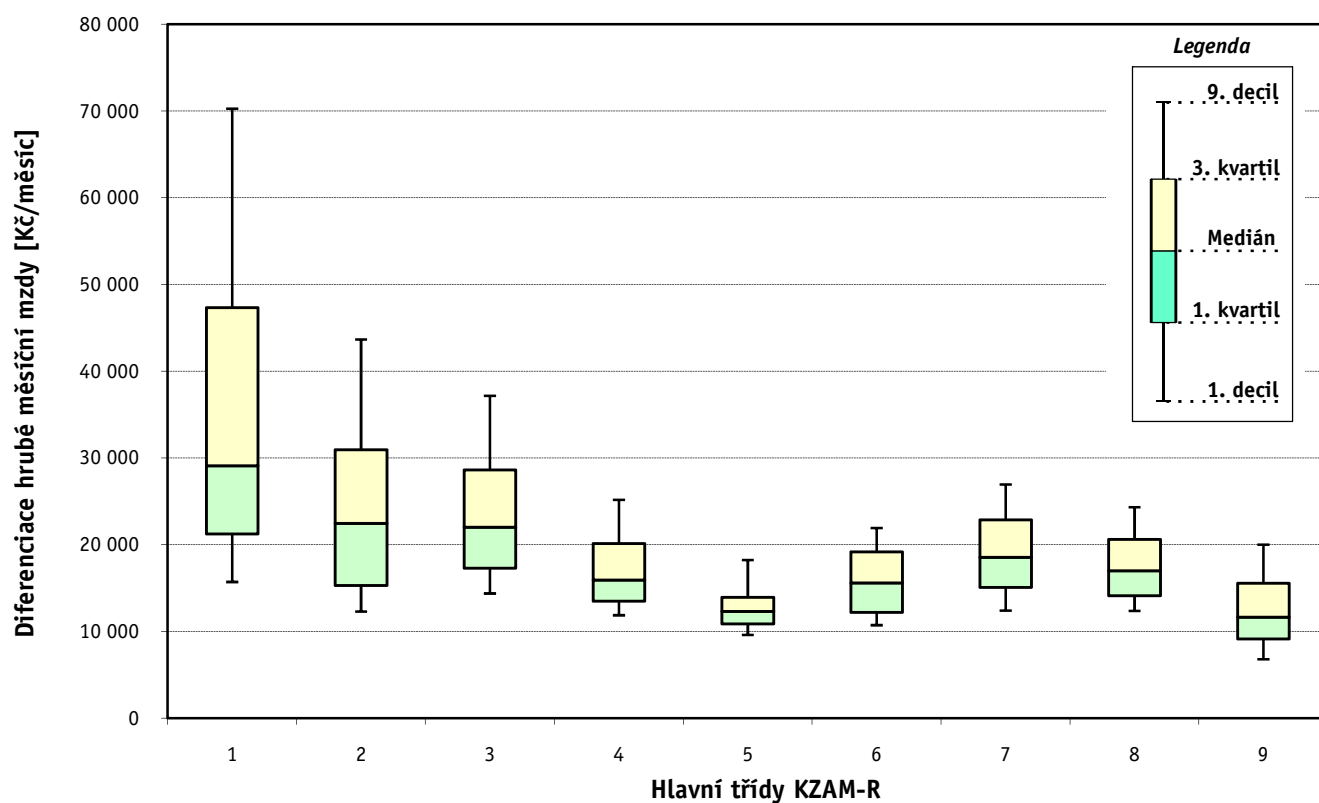
Hrubá měsíční mzda a její složky, diference, placená doba
podle hlavních tříd zaměstnání KZAM-R

kraj: Jihočeský

Hlavní třída zaměstnání KZAM - R	Struktura zaměstnanců	Medián
	%	Kč/měs

1 Zákodárci, vedoucí a řídící pracovníci	5,8	29 118
2 Vědečtí a odborní duševní pracovníci	7,3	22 454
3 Techničtí, zdravotničtí a pedagogičtí pracovníci	18,2	22 041
4 Nižší administrativní pracovníci	6,0	15 945
5 Provozní pracovníci ve službách a obchodu	6,5	12 321
6 Dělníci v zemědělství, lesnictví a rybářství	3,8	15 615
7 Řemeslníci, výrobci a zpracovatelé	21,6	18 556
8 Obsluha strojů a zařízení	22,6	16 987
9 Pomocní a nekvalifikovaní pracovníci	8,3	11 658

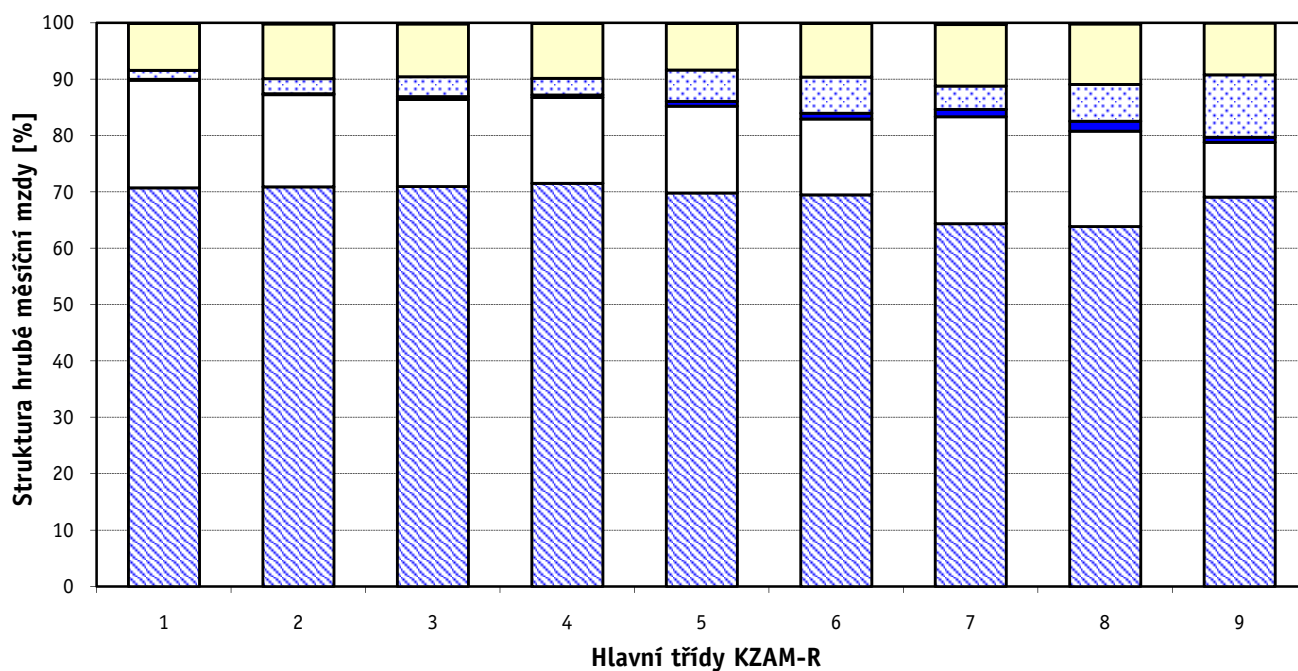
C E L K E M - podnikatelská sféra	100	17 868
--	------------	---------------



Hrubá měsíční mzda a její složky, diferenciacie, placená doba podle hlavních tříd zaměstnání KZAM-R

kraj: Jihočeský

Diferenciace				Průměr	Vybrané složky hrubé měsíční mzdy					Placená doba
1. decil	1. kvartil	3. kvartil	9. decil		prémie a odměny	příplatky za přesčas	příplatky ostatní	náhrady	odměny za pohotovost	
Kč/měs	Kč/měs	Kč/měs	Kč/měs	Kč/měs	%	%	%	%	%	hod/měs
15 705	21 235	47 341	70 277	39 068	19,1	0,2	1,6	8,4	0,1	172,3
12 301	15 291	30 971	43 672	25 490	16,3	0,2	2,6	9,7	0,2	171,7
14 380	17 302	28 616	37 168	24 744	15,5	0,5	3,5	9,4	0,2	171,6
11 869	13 485	20 146	25 168	17 612	15,2	0,5	3,0	9,8	0,0	171,7
9 609	10 870	13 947	18 230	13 321	15,4	0,9	5,6	8,3	0,1	176,8
10 729	12 213	19 186	21 918	16 246	13,4	1,0	6,4	9,6	0,0	179,8
12 399	15 083	22 886	26 946	19 312	19,0	1,3	4,2	10,9	0,3	176,8
12 365	14 118	20 616	24 330	17 745	17,0	1,8	6,5	10,8	0,2	178,1
6 809	9 139	15 554	20 016	12 485	9,7	0,9	11,1	9,2	0,0	174,2
11 287	13 700	23 243	30 310	20 374	16,6	0,9	4,5	9,8	0,2	175,1



■ hlavní část mzdy za práci □ prémie a odměny ■ příplatky za přesčas □ příplatky ostatní □ náhrady ■ odměny za pohotovost

Revidované výsledky ke dni 10. 3. 2010

Hrubá měsíční mzda a její složky, diference, placená doba podle podskupin zaměstnání KZAM-R

kraj: Jihočeský

Podskupiny zaměstnání KZAM-R	Počet zaměstnanců přepočtený podle placených měsíců	Medián
		Kč/měs
1210 Ředitelé a prezidenti velkých organizací, podniků	159	79 310
1221 Vedoucí pracovníci v zemědělství, lesnictví, rybářství a myslivosti	95	30 452
1222 Vedoucí pracovníci v průmyslu (ve výrobě)	416	42 746
1223 Vedoucí pracovníci ve stavebnictví a zeměměřičtví	101	44 836
1224 Vedoucí pracovníci ve velkoobchodě a v maloobchodě	477	22 613
1226 Vedoucí pracovníci v dopravě, skladování, telekomunik. a na poštovních úřadech	338	21 934
1227 Vedoucí pracovníci v organizacích zaměřených na poskytování obchodních služeb	219	51 084
1229 Vedoucí pracovníci dílčích celků jinde neuvedení (kulturních, zdravotn., školských)	81	27 878
1231 Vedoucí pracovníci finančních a hospodářských (správních) útvarů	269	42 163
1232 Vedoucí pracovníci personálních útvarů a útvarů průmyslových vztahů	63	37 636
1233 Vedoucí pracovníci obytných útvarů (včetně průzkumu trhu)	174	49 771
1234 Vedoucí pracovníci reklamních útvarů a útvarů pro styk s veřejností	20	46 961
1235 Vedoucí pracovníci zásobovacích útvarů	120	35 330
1236 Vedoucí pracovníci výpočetních útvarů	54	40 010
1237 Vedoucí pracovníci výzkumných a vývojových útvarů	73	46 161
1239 Vedoucí pracovníci ostatních útvarů jinde neuvedení	158	34 458
1311 Vedoucí, ředitelé v zemědělství, lesnictví, rybářství a myslivosti	41	27 082
1312 Vedoucí, ředitelé v průmyslu (ve výrobě)	79	48 607
1314 Vedoucí, ředitelé ve velkoobchodu a maloobchodu	413	18 857
1315 Vedoucí, ředitelé v restauracích a hotelích	28	21 246
1316 Vedoucí, ředitelé v dopravě, skladování, telekomunikacích a na poštovních úřadech	95	26 603
1317 Vedoucí, ředitelé v podnicích poskytujících obchodní služby	28	33 897
1319 Vedoucí, ředitelé malých organizací ostatní (kultura, zdravotnictví, školství)	33	23 370
2113 Chemici	32	19 264
2119 Ostatní vědci a odborníci v příbuzných oborech jinde neuvedení	20	24 014
2131 Projektanti a analytici výpočetních systémů	60	32 637
2132 Programátoři	112	29 254
2139 Ostatní odborníci zabývající se výpočetní technikou jinde neuvedení	179	32 878
2142 Projektanti staveb a areálů, stavební inženýři	132	28 542
2143 Projektanti elektrotechnických zařízení, elektroinženýři	116	38 835
2144 Projektanti elektronických systémů a telekomunikačních sítí, inženýři - elektroniky	133	36 314
2145 Projektanti a konstruktéři strojních zařízení, strojní inženýři	311	31 550
2146 Chemičtí inženýři, technologové	22	35 462
2149 Ostatní architekti, projektanti, konstruktéři a techničtí inženýři (tvůrčí pracovníci)	76	29 836
2211 Bakteriologové, biologové, ekologové, zoologové a odborníci v příbuzných oborech	136	21 740
2213 Agronomové, šlechtitelé a odborníci v příbuzných oborech	88	23 342
2221 Lékaři, ordináři (kromě zubních lékařů)	380	45 833
2311 Vědeckopedagogičtí pracovníci	514	28 644
2411 Odborní pracovníci na úseku účetnictví, financí, daní, apod., hlavní účetní	289	28 168
2412 Odborní pracovníci na úseku zaměstnaneckých, personálních věcí	61	25 439
2413 Odborní pracovníci v bankovníctví a pojišťovnictví	746	29 259
2419 Ostatní odborní pracovníci v oblasti podnikání	164	31 988
2421 Právníci, právní poradci (mimo advokacie a soudnictví)	33	39 028
2429 Ostatní odborníci v právní oblasti jinde neuvedení	11	19 199

Hrubá měsíční mzda a její složky, diference, placená doba podle podskupin zaměstnání KZAM-R

kraj: Jihočeský

Diference				Průměr	Vybrané složky hrubé měsíční mzdy					Placená doba
1. decil	1. kvartil	3. kvartil	9. decil		prémie a odměny	příplatky za přesčas	příplatky ostatní	náhrady	odměny za pohotovost	
Kč/měs	Kč/měs	Kč/měs	Kč/měs	Kč/měs	%	%	%	%	%	hod/měs
27 527	52 202	136 705	231 155	105 639	20,5	0,0	0,4	7,8	0,0	169,9
21 717	25 976	39 378	52 636	34 380	15,2	0,5	2,2	9,6	0,1	168,4
25 122	32 086	59 482	92 263	52 438	18,4	0,3	1,0	9,6	0,1	167,6
26 883	32 527	65 615	84 665	60 123	34,3	0,2	0,7	5,2	0,0	172,4
14 226	17 450	32 488	49 317	29 365	18,0	0,3	3,0	8,8	0,1	174,8
16 511	18 845	32 760	51 695	28 862	16,6	0,1	1,6	11,1	0,9	163,8
31 176	38 389	74 295	105 836	61 932	19,3	0,0	1,3	10,1	0,0	172,0
18 844	23 970	38 434	58 385	35 390	18,6	0,2	7,5	10,1	0,3	169,6
23 698	30 039	63 055	95 723	52 344	19,1	0,2	2,4	9,5	0,0	167,8
23 586	25 834	70 684	91 398	51 571	19,4	0,1	0,8	10,2	0,0	168,2
23 131	32 603	70 473	101 188	58 330	23,2	0,1	1,8	9,1	0,0	168,9
22 735	36 217	63 317	78 654	49 914	13,3	0,1	2,2	10,0	0,0	166,7
19 270	25 569	57 692	80 838	45 458	16,5	0,3	1,8	10,4	0,0	169,3
25 708	32 571	52 584	79 639	48 192	14,6	0,2	2,1	10,5	0,2	168,1
26 019	31 714	75 441	96 058	57 300	18,7	0,2	1,9	10,8	0,0	166,6
20 630	25 966	47 341	70 114	41 602	17,3	0,2	1,6	10,4	0,3	167,0
15 090	17 694	46 263	50 855	31 432	17,2	0,0	0,5	10,4	0,0	169,0
24 356	33 801	68 298	89 718	53 703	20,0	0,1	0,1	9,1	0,0	168,6
12 744	15 511	25 015	35 375	22 468	22,2	0,8	3,0	8,9	0,1	177,0
11 701	17 043	24 406	38 154	23 319	18,6	0,2	0,9	6,0	0,0	176,5
20 887	23 463	32 525	46 233	31 425	25,5	0,2	0,8	10,1	0,0	166,3
25 595	27 891	44 746	69 713	38 911	15,5	0,0	1,5	9,9	0,0	173,1
15 722	19 769	30 365	70 449	32 696	16,8	0,1	5,6	9,5	0,2	168,2
14 056	17 481	25 402	27 581	21 706	6,1	0,2	0,8	11,1	0,0	163,8
16 405	21 619	29 116	35 436	28 320	15,2	0,1	1,9	9,6	0,0	163,4
20 913	23 768	42 376	53 009	34 929	15,0	0,0	5,7	9,3	0,6	174,0
19 653	22 946	43 097	58 929	34 577	7,7	0,7	2,7	9,5	0,7	171,9
21 371	24 960	42 476	59 304	36 220	10,7	0,4	2,5	9,7	1,7	168,1
18 131	22 763	38 336	48 504	31 888	13,2	0,5	4,3	10,3	0,5	167,3
25 650	28 521	45 854	58 979	41 904	8,7	0,2	6,6	10,3	1,1	163,3
23 672	28 178	43 720	53 841	37 382	10,9	0,9	1,3	10,4	3,6	171,1
21 463	24 637	39 443	51 269	34 294	17,9	0,6	1,7	11,3	0,0	168,6
23 389	31 763	43 058	52 155	36 417	12,1	0,2	0,3	11,1	0,1	165,9
20 000	24 504	37 177	50 020	33 427	15,2	0,1	0,9	11,2	0,0	167,5
16 725	18 140	26 023	32 238	23 514	5,9	0,0	3,7	8,5	0,1	170,5
17 143	18 685	30 306	33 414	24 871	10,2	0,7	5,8	9,3	0,0	171,6
29 768	36 260	56 797	78 637	49 616	28,7	0,0	0,9	11,2	0,2	172,8
21 622	24 220	35 953	50 170	32 743	7,6	0,0	15,9	16,8	0,0	169,3
20 185	22 936	36 292	51 512	32 556	12,7	0,3	2,4	10,0	0,0	169,5
19 418	22 230	35 775	44 089	29 684	7,4	0,1	3,1	10,1	0,0	166,8
21 047	24 610	36 030	49 660	33 104	13,4	0,1	0,7	10,1	0,1	171,8
21 315	25 717	43 870	55 568	36 747	10,5	0,1	3,8	10,4	0,1	166,8
29 169	32 161	51 147	66 012	50 120	6,2	0,0	5,2	9,6	0,0	167,4
17 025	17 825	26 138	45 191	24 196	14,8	0,1	1,8	9,6	0,0	167,7

Revidované výsledky ke dni 10. 3. 2010

Hrubá měsíční mzda a její složky, diference, placená doba podle podskupin zaměstnání KZAM-R

kraj: Jihočeský

Podskupiny zaměstnání KZAM-R	Počet zaměstnanců přepočtený podle placených měsíců	Medián
		Kč/měs
2433 Odborní pracovníci v informacích (např. vti)	14	26 392
2441 Ekonomové - vědečtí pracovníci, specialisté, experti	197	30 162
2451 Spisovatelé, autoři, kritikové, novináři, redaktori	80	22 608
2470 Odborní administrativní pracovníci jinde neuvedení	185	20 985
3111 Technici ve fyzikálních a příbuzných oborech	57	19 733
3112 Stavební technici	512	28 474
3113 Elektrotechnici	671	31 512
3114 Elektronici a technici v radiokomunikacích a telekomunikacích	234	25 885
3115 Strojírenští technici	1 583	25 880
3116 Chemičtí technici	122	22 877
3118 Technici v kartografii, kresličtí a zeměměřiči	179	23 778
3119 Ostatní techničtí pracovníci jinde neuvedení	1 483	23 922
3121 Poradci ve výpočetní technice	106	27 980
3122 Operátoři a obsluha výpočetní techniky	130	22 135
3123 Operátoři průmyslových robotů, nc strojů	25	24 516
3129 Ostatní technici ve výpočetní technice jinde neuvedení	45	25 678
3132 Obsluha zařízení pro záznam zvuku,obrazu,operátoři kamery	15	24 208
3151 Kolaudační technici a technici protipožární ochrany	35	31 220
3152 Bezpečnostní technici a technici pro kontrolu zdravotní nezávadnosti a jakosti	285	20 789
3160 Technici železničního provozu	554	26 742
3211 Technici a laboranti v oblasti biologie a v příbuzných oborech	147	19 471
3212 Technici v agronomii, v lesnictví a v zemědělství	487	22 334
3226 Rehabilitační a fyzioterapeutičtí pracovníci (vč. odborných masérů)	70	17 980
3231 Ošetřovatelé, všeobecné zdravotní sestry	685	20 113
3342 Pedagogové v oblasti dalšího vzdělávání	11	46 598
3411 Zprostředkovatelé finančních transakcí, obchodu s cennými papíry, devizami	87	24 198
3412 Pojišťovací agenti	141	21 704
3414 Konzultanti a organizátoři zájezdů	12	19 659
3415 Obchodní cestující, profesionální poradci v obchodě, obchodní zástupci	519	31 775
3416 Nákupčí	465	21 753
3417 Odhadci a zbožíznalci	38	21 116
3419 Ostatní pracovníci - obchodní zprostředkovatelé jinde neuvedení	30	19 245
3421 Obchodní agenti	605	22 068
3422 Odbytoví a přepravní agenti	510	22 566
3431 Odborné sekretářky, sekretáři	203	17 009
3433 Pracovníci v oblasti účetnictví,fakturace,rozpočetnictví, kalkulace	1 394	19 713
3434 Pracovníci v oblasti statistiky a matematiky	31	17 297
3435 Pracovníci v oblasti práce a mezd (kromě účetních)	65	20 964
3436 Referenti osobních oddělení	127	21 950
3439 Ostatní odborní administrativní pracovníci jinde neuvedení	532	19 702
3453 Detektivové, kriminalisté	11	10 404
3471 Aranžéři, průmysloví a komerční návrháři, bytoví architekti	41	23 265
4112 Kancelářští a manipulační pracovníci a obsluha zařízení na zpracování textu	27	17 118
4113 Pracovníci přípravy dat výpočetní techniky	68	14 616

Hrubá měsíční mzda a její složky, diferenciacie, placená doba podle podskupin zaměstnání KZAM-R

kraj: Jihočeský

Diferenciace				Průměr	Vybrané složky hrubé měsíční mzdy					Placená doba
1. decil	1. kvartil	3. kvartil	9. decil		prémie a odměny	příplatky za přesčas	příplatky ostatní	náhrady	odměny za pohotovost	
Kč/měs	Kč/měs	Kč/měs	Kč/měs	Kč/měs	%	%	%	%	%	hod/měs
19 229	24 284	28 476	44 070	28 236	14,2	0,1	3,5	10,4	0,0	166,5
17 111	20 893	41 976	55 009	34 806	11,7	0,3	4,8	9,8	0,1	167,9
16 146	18 947	27 358	33 857	24 404	7,8	0,0	2,3	8,9	0,1	174,4
13 010	15 710	26 732	34 779	22 846	11,4	0,2	1,7	9,9	0,1	169,8
12 736	13 486	26 655	31 809	20 472	8,3	0,3	2,6	10,5	0,1	164,9
18 709	22 283	35 700	41 792	30 025	17,3	0,9	1,9	7,2	0,0	175,1
18 887	22 301	38 921	44 432	31 968	6,3	1,1	10,2	10,3	1,5	167,8
17 433	20 867	33 614	44 059	29 256	11,0	0,8	3,4	10,6	1,9	171,5
16 858	20 516	33 134	39 490	27 291	16,6	0,9	2,6	10,7	0,5	170,1
14 658	19 265	27 181	35 402	24 016	9,6	0,4	3,9	11,7	0,9	166,7
17 060	19 922	30 081	34 457	25 748	10,9	0,2	2,4	9,6	0,2	168,2
15 980	19 161	29 946	37 014	25 620	17,4	0,6	3,0	9,7	0,2	170,0
18 086	22 345	34 269	40 957	29 164	9,8	0,2	2,7	10,3	1,2	170,9
14 296	16 161	27 808	37 070	24 740	12,9	0,7	4,8	10,1	0,8	169,4
18 647	22 187	32 153	39 922	27 101	16,5	5,2	4,5	8,6	0,0	181,1
19 593	21 842	29 082	41 820	27 835	16,5	0,2	4,1	11,2	0,7	168,6
17 742	21 520	29 827	36 136	25 935	11,7	0,4	6,9	8,7	0,1	173,8
23 595	25 906	35 107	37 189	31 162	7,0	0,7	14,2	11,5	2,1	174,3
15 145	17 910	26 864	34 856	23 287	11,7	0,7	2,5	10,7	0,3	169,1
22 071	24 858	28 442	29 956	26 368	4,5	2,3	13,2	11,3	0,9	170,5
13 756	16 182	23 416	25 732	20 175	14,8	0,1	0,8	12,5	0,2	172,9
14 978	17 659	28 606	32 052	23 527	12,4	0,3	0,5	15,0	0,0	170,9
13 604	15 977	19 046	19 525	17 299	3,6	0,9	7,9	11,2	0,0	175,0
16 344	17 104	22 206	25 196	20 416	4,4	0,5	8,2	11,0	0,2	168,5
26 853	32 001	51 706	52 763	41 460	7,5	0,0	1,1	10,5	0,0	168,9
16 931	18 896	33 151	40 230	27 301	19,3	0,0	0,4	9,7	0,0	168,3
17 538	19 248	26 981	39 990	26 097	14,3	0,0	0,5	10,8	0,0	172,5
15 837	16 022	26 543	27 748	21 059	14,1	0,0	1,9	8,9	0,0	166,3
19 285	22 022	39 869	52 144	34 160	24,4	0,2	5,4	8,7	0,0	170,4
14 431	17 263	29 096	37 555	24 410	16,6	0,5	1,9	10,5	0,0	170,0
15 384	19 177	36 171	39 806	26 285	15,7	0,1	5,5	8,4	0,0	169,8
13 988	14 724	29 804	31 642	21 888	21,5	0,1	0,0	10,9	0,0	172,3
14 206	17 099	29 757	41 539	26 005	18,5	0,2	1,7	9,3	0,0	169,6
14 430	17 278	27 705	33 812	23 800	19,5	0,4	1,5	9,6	0,0	170,7
14 294	15 780	22 347	26 721	19 796	11,3	0,1	1,7	10,1	0,0	170,3
14 119	16 255	25 119	31 006	21 764	14,2	0,3	1,9	10,1	0,0	169,6
13 707	15 819	22 794	29 768	20 288	12,8	0,3	0,7	9,9	0,0	171,8
16 337	17 956	26 625	35 123	23 801	16,0	0,1	0,8	9,5	0,0	169,8
15 700	17 917	26 899	34 678	23 986	13,7	0,2	1,9	10,8	0,0	167,5
13 266	16 127	25 302	32 798	21 792	11,3	0,3	6,0	10,0	0,1	169,0
8 706	8 941	19 679	26 127	13 395	4,5	0,0	3,3	9,0	0,0	172,9
11 544	13 084	29 813	34 029	22 882	26,1	0,1	4,1	8,7	0,0	169,1
12 103	13 965	20 339	22 097	17 848	7,5	0,1	2,0	9,6	0,0	170,4
11 300	12 182	17 924	25 930	17 600	16,5	0,5	3,3	9,9	0,0	171,5

Revidované výsledky ke dni 10. 3. 2010

Hrubá měsíční mzda a její složky, diference, placená doba podle podskupin zaměstnání KZAM-R

kraj: Jihočeský

Podskupiny zaměstnání KZAM-R	Počet zaměstnanců přepočtený podle placených měsíců	Medián
		Kč/měs
4115 Sekretářky, sekretáři	397	18 094
4121 Nižší účetní	166	16 182
4123 Nižší finanční, daňoví úředníci a úředníci v příbuzných oborech	70	27 523
4131 Úředníci ve skladech	1 114	16 771
4132 Úředníci ve výrobě (např. výrobní plánovači)	188	21 145
4133 Úředníci v dopravě a v přepravě (dispečeri, kontrolori apod.)	205	20 629
4141 Řadoví knihovníci, archiváři, evidenční pracovníci	22	16 096
4142 Poštovní doručovatelé, úředníci v třídárnách	1 028	13 691
4190 Ostatní nižší úředníci jinde neuvedení	40	21 115
4211 Pokladníci (v bankách, pojišťovnách, spořitelnách, na poště)	172	17 786
4212 Úředníci na přepážkách a směnárníci	668	15 918
4213 Pokladníci v obchodě, společném stravování apod.	664	12 718
4214 Prodavači vstupenek, jízdenek apod.	156	18 496
4215 Bookmakeři, krupiéři a úředníci sázkových kancelářů	171	17 965
4221 Úředníci cestovních kancelářů	15	19 622
4222 Recepční	52	15 488
4223 Telefonisté	58	13 691
4224 Informátoři	54	14 763
5121 Pracovníci dohlížející nad obsluhujícím personálem, hospodyně	54	15 334
5122 Kuchaři	361	12 544
5123 Číšníci, servírky	51	13 016
5161 Hasiči, požárníci	83	26 688
5169 Ostatní pracovníci ochrany a ostrahy jinde neuvedení	664	12 103
5211 Prodavači v obchodech	2 225	12 322
6111 Pěstitelé polních plodin	27	12 335
6113 Zahradníci a pěstitelé zahradních plodin a sazenic	15	13 754
6121 Chovatelé hospodářských zvířat (kromě drůbeže a včel)	259	16 637
6141 Dělníci pro pěstění a ošetřování lesa	299	11 660
6142 Dělníci pro těžbu dřeva (kromě obsluhy pojízdných zařízení)	160	19 628
7121 Zedníci pracující s tradičními materiály (bambus, hlína atd.)	60	14 749
7122 Zedníci, kameníci, omítkaři	735	19 078
7123 Betonáři, dělníci specializovaní na pokládání betonových povrchů	51	15 644
7124 Tesaři a truhláři	159	16 792
7125 Stavební montážníci	14	14 227
7129 Ostatní stavební dělníci hlavní stavební výroby a pracovníci v ostatních oborech	165	22 912
7136 Instalatéři, potrubáři, stavební zámečníci, klempíři	369	17 283
7137 Stavební a provozní elektrikáři	168	19 432
7141 Malíři a tapetáři	27	13 068
7142 Lakýrníci a pracovníci v příbuzných oborech	94	18 121
7211 Formíři a jádraři	89	18 444
7212 Svářeči, řezači plamenem a páječi	331	21 739
7213 Výrobci a opraváři výrobků a dílů z plechů	277	20 837
7221 Kováři, obsluha kováčích lisů, obsluha bucharů	130	19 063
7222 Nástrojaři, kovomodeláři, kovodělníci, zámečníci	1 976	19 999

Hrubá měsíční mzda a její složky, diferenciacie, placená doba podle podskupin zaměstnání KZAM-R

kraj: Jihočeský

Diferenciace				Průměr	Vybrané složky hrubé měsíční mzdy					Placená doba
1. decil	1. kvartil	3. kvartil	9. decil		prémie a odměny	příplatky za přesčas	příplatky ostatní	náhrady	odměny za pohotovost	
Kč/měs	Kč/měs	Kč/měs	Kč/měs	Kč/měs	%	%	%	%	%	hod/měs
12 994	15 045	21 754	27 440	19 341	14,2	0,2	1,5	9,4	0,0	169,0
12 067	13 294	19 118	22 532	17 005	20,7	0,1	1,8	9,6	0,0	168,7
18 667	21 077	33 937	43 622	29 370	15,3	0,5	2,1	10,0	0,0	171,0
12 599	14 509	20 509	25 332	18 112	17,0	0,9	5,7	9,6	0,1	176,2
14 095	16 663	27 123	31 674	22 549	14,5	0,9	3,1	10,0	0,2	169,5
15 359	18 453	24 256	27 227	21 070	15,4	1,3	6,6	9,8	0,1	171,5
11 568	12 867	19 658	23 691	16 950	14,7	0,1	4,1	10,7	0,0	169,3
12 064	12 739	15 181	17 013	14 257	14,9	0,2	2,7	12,4	0,0	162,9
12 245	15 223	28 789	49 069	27 221	21,6	0,5	2,1	8,7	0,0	173,9
13 800	15 147	22 978	24 451	18 928	11,8	0,1	2,6	10,4	0,0	167,0
13 624	14 543	18 653	24 103	17 680	14,6	0,1	1,5	11,2	0,0	164,8
10 648	11 607	13 947	15 842	13 077	12,0	0,6	4,1	9,9	0,4	174,4
11 980	15 913	20 726	23 129	18 123	4,8	1,5	10,6	11,2	0,0	170,7
12 453	14 594	22 172	34 682	21 113	23,7	0,1	6,3	7,7	0,0	170,2
15 567	17 237	21 704	25 794	19 567	12,2	0,1	1,6	7,6	0,0	170,1
11 269	13 007	17 681	19 355	15 397	10,0	1,3	7,3	7,9	0,0	171,0
11 598	12 387	15 939	18 736	14 451	9,8	0,6	4,0	9,4	0,0	169,4
9 558	12 709	16 378	17 587	14 463	14,3	0,7	5,6	10,3	0,0	169,0
9 965	11 400	19 113	24 468	16 253	8,2	1,5	3,8	8,5	0,0	174,6
9 661	10 852	15 395	19 209	13 823	12,4	0,8	5,9	9,0	0,0	173,5
11 296	12 143	14 171	15 568	13 342	7,4	0,7	4,9	7,3	0,0	170,7
16 295	18 809	29 162	30 425	24 461	9,9	0,8	16,6	10,8	1,9	176,7
9 204	10 327	14 703	18 140	12 961	6,2	2,2	9,8	7,5	0,2	179,1
9 848	10 949	14 690	18 943	13 784	18,1	0,5	5,4	9,3	0,0	174,6
9 179	11 070	15 817	17 887	13 213	12,9	1,7	2,2	9,0	0,0	184,8
10 676	13 124	15 186	15 295	13 903	9,5	1,0	8,7	12,1	0,0	178,6
11 339	13 391	19 411	23 481	17 062	14,2	1,2	8,0	8,8	0,0	180,6
9 423	10 435	13 993	16 365	12 397	6,9	0,4	0,4	15,9	0,0	166,2
13 273	15 070	25 277	31 681	21 170	14,4	1,0	2,3	17,5	0,0	169,1
11 037	12 193	16 642	18 310	15 095	10,9	1,1	2,3	11,1	0,0	180,2
13 455	15 568	23 282	27 332	19 807	13,2	1,7	10,0	8,9	0,0	181,9
14 803	15 179	18 080	21 015	16 730	19,4	0,7	7,4	12,8	0,1	168,5
13 517	15 198	19 786	23 080	17 702	18,3	0,8	4,6	11,0	0,0	175,8
12 923	13 550	15 507	16 878	14 552	19,8	0,9	1,6	15,2	0,0	178,0
14 702	18 413	25 425	29 394	22 527	4,2	1,6	0,8	7,8	0,0	200,2
13 065	14 415	20 525	25 361	18 218	12,5	1,3	5,9	12,1	0,5	173,5
13 216	15 873	24 247	27 334	20 126	12,0	1,4	4,6	11,2	0,3	176,7
11 386	12 307	15 651	19 503	13 933	8,9	0,4	1,9	14,5	0,0	173,8
14 630	15 787	21 869	24 948	19 403	17,2	1,0	4,7	12,7	0,0	173,9
14 449	16 273	20 416	22 781	18 533	16,4	1,6	14,0	13,8	0,1	174,0
16 571	18 578	25 327	28 489	22 426	19,8	1,6	6,9	12,2	0,0	175,9
15 117	17 735	25 188	28 398	21 353	5,6	2,5	2,5	11,6	0,0	177,4
14 824	16 859	22 624	24 383	19 477	21,7	1,1	10,3	11,8	0,0	172,0
14 353	16 807	23 699	28 122	20 763	19,6	1,8	4,6	12,2	0,6	175,5

Revidované výsledky ke dni 10. 3. 2010

Hrubá měsíční mzda a její složky, diference, placená doba podle podskupin zaměstnání KZAM-R

kraj: Jihočeský

Podskupiny zaměstnání KZAM-R	Počet zaměstnanců přepočtený podle placených měsíců	Medián
		Kč/měs
7223 Seřizovači a obsluha obráběcích strojů (kromě automatických a poloautomatických)	1 852	20 656
7224 Brusiči, leštiči a ostříči nástrojů	234	19 723
7231 Mechanici a opraváři motorových vozidel	467	17 742
7234 Mechanici a opraváři kolejových vozidel	303	18 559
7235 Mechanici a opraváři obráběcích, zemědělských strojů a průmyslového zařízení	952	21 910
7239 Ostatní mechanici a opraváři strojů a zařízení bez elektro jinde neuvedení	377	19 840
7241 Elektromechanici, opraváři a seřizovači různých typů elektrických zařízení	1 841	15 202
7242 Mechanici, opraváři a seřizovači elektrických částí aut, letadel, lodí	148	17 947
7243 Mechanici, seřizovači, opraváři elektronických zařízení	296	18 947
7244 Telefonní a telegrafní mechanici, montéři a opraváři	29	22 286
7246 Montéři a opraváři silnoproudých elektrických vedení	118	20 561
7247 Montéři a opraváři slaboproudých elektrických vedení	20	24 667
7311 Výrobci, mechanici a opraváři přesných přístrojů a zařízení	29	16 214
7321 Výrobci hrnčířského, porcelánového zboží, žáruvzdorných výrobků, brus.kotoučů	180	25 275
7324 Malíři skla a keramiky a pracovníci v příbuzných oborech (vč. výrobců zrcadel)	34	23 828
7341 Tiskaři, sazeči (kromě obsluhy tiskárenských strojů)	15	22 103
7411 Zpracovatelé masa, ryb vč. uzeneňů a konzervovačů masa a ryb	621	16 644
7412 Zpracovatelé pekárenských a cukrářských výrobků	188	12 407
7415 Ochutnávači potravin a nápojů	94	17 563
7419 Ostatní zpracovatelé - výrobci potravinářských výrobků jinde neuvedení	91	18 598
7421 Impregnační a úpraváři dřeva	281	20 274
7422 Umělečtí truhláři, řezbáři, výrobci a opraváři výrobků ze dřeva vč. opravářů	104	16 496
7423 Seřizovači a seřizovači-obsluhovači dřevoobráběcích strojů	64	20 267
7435 Modeláři a střihači textilu, kůží a podobných materiálů	34	15 983
7436 Švadleny, vyšivači a pracovníci v příbuzných oborech	390	11 895
7437 Čalouníci a pracovníci v příbuzných oborech (včetně autočalouníků)	26	14 797
7439 Ostatní dělníci při výrobě textilu, oděvů a výrobků z kůží, kožešin	36	11 556
8122 Obsluha zařízení ve slévárně (taviči, slévači)	282	18 644
8123 Obsluha zařízení na tepelné zpracování kovů	50	21 423
8126 Obsluha zařízení na úpravu kovového odpadu	33	16 086
8131 Obsluha pecí na výrobu skla a keramiky	48	23 319
8139 Obsluha ostatních zařízení na výrobu skla a keramiky	256	23 645
8141 Obsluha pily a jiného zařízení na zpracování dřeva	438	14 453
8143 Obsluha zařízení na výrobu papíru, kartonu a lepenky	175	20 547
8149 Obsluha ostatních zařízení na zpracování dřeva a v papírnách jinde neuvedená	571	15 988
8159 Obsluha ostatních zařízení při chemické výrobě jinde neuvedená	398	16 582
8161 Obsluha zařízení při výrobě a rozvodu elektřiny	172	22 638
8162 Obsluha parních turbín, ohřivačů a motorů	176	16 043
8163 Obsluha zařízení při úpravě, čištění a rozvodu vody	447	16 111
8171 Obsluha automatických nebo poloautomatických montážních linek	397	15 025
8172 Obsluha průmyslových robotů	21	10 546
8180 Obsluha strojů a zařízení pro práce na železničním svršku	67	20 801
8211 Obsluha automatických nebo poloautomatických obráběcích strojů (kromě 722)	1 100	18 665
8212 Obsluha strojů na výrobu maltovin, vápna, cementu, prefabrikátů	19	21 762

Hrubá měsíční mzda a její složky, diference, placená doba podle podskupin zaměstnání KZAM-R

kraj: Jihočeský

Diference				Průměr	Vybrané složky hrubé měsíční mzdy					Placená doba
1. decil	1. kvartil	3. kvartil	9. decil		prémie a odměny	příplatky za přesčas	příplatky ostatní	náhrady	odměny za pohotovost	
Kč/měs	Kč/měs	Kč/měs	Kč/měs	Kč/měs	%	%	%	%	%	hod/měs
13 258	16 446	25 353	29 643	21 216	17,9	1,9	8,9	11,1	0,1	174,9
15 100	16 895	23 229	26 315	20 250	20,2	1,7	10,2	12,8	0,2	172,3
13 731	15 293	21 923	26 831	19 131	22,4	1,4	3,8	11,3	0,3	176,1
14 716	16 000	21 200	24 018	18 988	6,9	0,7	9,6	14,2	0,7	164,1
14 939	18 466	26 255	30 701	22 521	19,7	1,8	7,3	10,7	0,4	174,4
13 336	16 431	22 592	27 557	20 112	21,0	1,1	6,8	12,6	0,0	170,1
11 348	12 011	21 563	31 425	17 945	15,7	1,9	4,8	11,5	1,3	170,9
15 259	16 061	20 299	22 107	18 658	11,8	0,8	5,7	14,3	0,2	167,0
12 580	15 279	22 777	27 019	19 558	22,0	1,9	8,0	12,5	0,9	174,4
14 953	16 898	25 055	32 690	22 325	5,6	0,6	1,7	10,6	2,0	170,0
17 301	18 657	22 685	23 419	20 601	7,4	0,6	10,3	11,6	0,8	167,0
20 298	22 036	26 643	29 115	24 596	1,9	1,8	3,7	8,2	4,2	182,5
10 687	12 360	21 595	23 205	17 166	12,9	1,1	3,9	11,8	1,0	171,3
12 327	20 155	29 284	30 325	23 765	13,4	0,4	9,1	14,2	0,1	169,9
16 098	22 749	25 829	28 274	23 404	14,7	0,3	11,6	11,7	0,1	166,9
16 805	19 083	27 876	32 710	22 835	25,0	1,8	2,9	13,3	0,0	170,4
12 275	14 528	19 415	21 804	17 091	15,6	2,0	11,5	10,8	0,0	184,6
9 553	11 053	13 802	16 819	12 865	10,6	1,4	4,5	9,8	0,0	175,7
12 651	13 710	20 381	21 362	17 279	10,2	0,8	6,1	10,7	0,0	172,5
12 591	15 114	22 848	24 599	18 741	6,9	2,1	8,6	10,5	0,0	180,8
13 268	17 050	22 877	24 852	19 943	39,0	1,4	3,4	12,7	0,0	174,4
11 585	14 372	20 367	25 058	17 611	36,0	1,4	2,4	11,7	0,0	172,0
16 350	18 624	22 866	25 598	20 699	24,5	2,1	2,0	10,4	0,0	175,8
11 269	13 074	18 979	29 793	18 644	13,8	1,8	1,8	7,7	0,0	178,5
8 416	9 299	15 787	20 469	13 536	11,6	0,8	4,0	10,4	0,0	173,9
13 203	13 933	16 058	18 013	15 148	17,5	1,3	3,2	13,4	0,0	172,4
9 735	10 409	16 318	23 231	13 739	22,1	0,7	3,0	11,1	0,0	167,2
14 436	16 342	21 246	23 578	18 860	13,7	2,5	17,0	11,9	0,0	178,6
17 282	18 261	24 750	27 732	21 507	16,9	1,8	15,0	11,1	0,0	175,6
13 671	14 493	17 039	18 556	15 980	16,8	1,5	1,1	9,1	0,0	173,2
13 947	14 877	25 219	26 950	21 356	16,1	1,7	7,9	11,5	0,0	175,4
13 798	19 921	26 062	27 836	22 464	22,1	1,6	10,9	10,7	0,1	174,6
11 761	12 893	16 871	18 961	15 030	19,6	1,3	3,9	12,2	0,0	170,6
13 548	17 127	23 680	27 269	20 754	15,6	3,3	8,2	8,8	0,0	186,3
12 971	14 328	18 307	20 823	16 448	18,4	1,2	5,3	11,5	0,0	172,1
13 988	15 004	18 881	20 815	16 906	5,9	0,4	18,6	13,5	0,0	169,1
15 081	17 234	30 089	33 857	23 941	9,8	1,5	15,0	11,5	0,7	166,7
12 359	14 261	18 751	21 023	16 467	17,8	4,0	12,8	12,0	0,2	177,9
11 734	13 334	18 547	21 334	16 367	11,1	1,6	8,8	10,9	0,7	170,5
12 037	13 971	17 411	22 678	16 349	19,8	1,1	10,9	12,0	0,0	168,1
9 200	9 948	14 286	25 122	13 339	18,8	1,4	4,2	12,2	0,0	179,2
16 977	18 893	26 360	29 003	22 862	5,7	1,8	4,4	9,8	0,9	187,4
13 689	15 935	20 988	23 748	18 803	20,8	1,4	9,1	13,5	0,0	172,4
17 381	19 512	25 563	29 004	23 387	23,1	2,7	3,8	11,8	0,0	176,6

Revidované výsledky ke dni 10. 3. 2010

Hrubá měsíční mzda a její složky, diference, placená doba podle podskupin zaměstnání KZAM-R

kraj: Jihočeský

Podskupiny zaměstnání KZAM-R	Počet zaměstnanců přepočtený podle placených měsíců	Medián
		Kč/měs
8223 Obsluha strojů při konečné úpravě a nanášení ochranných povlaků	102	21 168
8231 Obsluha strojů na výrobu pryžových výrobků (např. obuvi, pneumatik)	38	13 161
8232 Obsluha strojů na výrobu plastových výrobků (vč. laminování)	648	17 247
8240 Obsluha automatických nebo poloautomatických dřevoobráběcích strojů	241	14 539
8251 Obsluha tiskárenských strojů	75	18 969
8255 Obsluha strojů na výrobu předmětů z papíru (vč. celofánu)	176	14 399
8263 Obsluha šicích a vyšívacích strojů	384	17 696
8264 Obsluha strojů na bělení, barvení, čištění, praní, žehlení textilu	67	13 983
8271 Obsluha strojů na zpracování a konzervování masa a ryb	48	16 773
8273 Obsluha strojů na mletí zrn a koření	51	16 573
8274 Obsluha strojů na zpracování mouky, výrobu pečiva, čokolády a cukrovinek	163	15 703
8275 Obsluha strojů na zpracování ovoce, zeleniny a ořechů	74	22 373
8278 Obsluha strojů na výrobu nápojů	25	17 554
8281 Montážní dělníci montující mechanická zařízení (stroje, vozidla)	919	22 078
8282 Montážní dělníci montující elektrická zařízení	1 017	13 404
8284 Montážní dělníci montující výrobky z kovů, pryže a plastů	717	15 843
8287 Montážní dělníci montující výrobky z kombinovaných materiálů	573	12 586
8290 Obsluha jiných stacionárních zařízení a ostatní montážní dělníci	118	14 120
8311 Strojvedoucí	554	26 879
8313 Dělníci zabezpečující sestavování vlaků (brzdaři, výhybkáři)	625	20 945
8321 Řidiči osobních a malých dodávkových automobilů, taxikáři	267	18 773
8323 Řidiči autobusů, trolejbusů a tramvají	730	19 052
8324 Řidiči nákladních automobilů a tahačů	1 555	18 519
8326 Řidiči speciálních vozidel	103	17 887
8331 Obsluha zemědělských a lesních strojů	262	17 851
8332 Obsluha zemních a příbuzných strojů	175	20 859
8333 Obsluha jeřábů, zdvihacích a podobných manipulačních zařízení	137	15 967
8334 Obsluha vysokozdvížných a ostatních motorových vozíků	601	18 727
9132 Pomocníci a uklízeči v kancelářích, hotelích, nemocnicích a jiných zařízeních	779	10 391
9141 Domovníci, správci domu	43	13 468
9152 Vrátní, hlídači, uváděči a šatnářky	512	10 333
9161 Sběrači odpadků, popeláři	32	13 788
9211 Pomocní a nekvalifikovaní dělníci v zemědělství	29	15 669
9312 Pomocní a nekvalifikovaní dělníci na stavbách a údržbě silnic, přehrad	23	17 951
9313 Pomocní a nekvalifikovaní dělníci na stavbách budov	31	14 173
9321 Pomocní a nekvalifikovaní montážní a manipulační dělníci	1 520	12 518
9322 Ruční baliči a pytlovači	148	11 978
9323 Dělníci nádvorní skupiny (pomocní montéři)	315	14 533
9331 Řidiči vozidel poháněných ručně nebo nožně	41	17 689
9333 Vazači a nosiči břemen, přístavní dělníci (dokaři)	54	16 451
9339 Pomocní a nekvalifikovaní pracovníci v dopravě, ve skladech, v telekomunikacích	757	13 935

Hrubá měsíční mzda a její složky, diferenciacie, placená doba podle podskupin zaměstnání KZAM-R

kraj: Jihočeský

Diferenciace				Průměr	Vybrané složky hrubé měsíční mzdy					Placená doba
1. decil	1. kvartil	3. kvartil	9. decil		prémie a odměny	příplatky za přesčas	příplatky ostatní	náhrady	odměny za pohotovost	
Kč/měs	Kč/měs	Kč/měs	Kč/měs	Kč/měs	%	%	%	%	%	hod/měs
11 676	15 363	27 295	30 246	21 461	11,1	2,3	4,9	10,4	0,0	178,5
11 051	11 545	15 285	16 990	13 530	15,6	1,1	1,1	12,0	0,0	169,5
10 765	13 743	20 538	23 740	17 311	17,0	0,7	9,7	10,1	0,0	166,2
10 928	12 507	16 650	18 830	14 809	20,6	1,1	2,4	11,4	0,0	169,1
12 689	14 212	23 750	28 204	19 935	8,3	0,6	10,7	11,5	0,0	167,8
11 052	12 185	17 060	19 913	15 026	6,2	2,2	9,2	11,3	0,0	175,6
12 861	15 663	19 676	21 762	17 694	17,5	2,9	5,1	9,6	0,0	172,9
9 151	10 317	18 134	21 939	14 888	17,1	1,3	10,7	11,4	0,0	172,5
12 064	13 760	19 305	22 386	17 223	22,9	2,7	8,8	10,6	0,0	185,3
14 270	15 145	18 237	19 685	16 706	16,8	1,4	1,6	13,0	0,1	175,7
11 080	12 651	18 950	23 547	16 477	7,4	2,4	8,7	10,4	0,1	182,5
14 370	18 842	24 389	26 549	21 654	6,2	2,1	17,2	10,7	0,0	176,4
15 851	16 161	18 458	19 922	17 662	9,0	0,2	15,3	10,1	0,0	167,1
15 210	18 941	24 202	26 421	21 451	30,0	1,5	9,3	12,0	0,0	170,7
10 124	11 102	14 337	16 751	13 315	12,6	0,4	2,1	12,2	0,0	165,9
11 473	13 367	19 605	23 135	16 961	15,7	1,3	4,6	12,3	0,0	169,6
9 264	10 579	15 766	17 874	13 168	5,8	0,9	7,0	13,9	0,0	164,5
11 447	12 991	15 862	17 473	14 460	11,5	0,9	6,8	11,4	0,0	171,5
24 387	25 829	27 972	29 155	26 634	5,2	2,0	15,2	11,6	0,0	166,6
17 658	19 442	22 616	24 078	20 934	3,7	2,7	16,4	10,2	0,0	171,2
15 263	16 439	22 320	26 210	19 554	13,0	1,4	17,4	8,7	0,0	183,9
16 228	17 440	21 773	24 770	19 827	15,0	2,7	9,6	9,6	3,3	194,4
14 041	16 090	21 165	24 806	19 066	25,4	2,1	6,8	10,0	0,0	185,0
13 994	15 155	20 652	22 750	18 344	13,1	3,2	11,8	9,3	0,4	189,1
13 223	15 421	20 523	22 802	18 425	12,3	2,7	3,7	11,8	0,1	191,3
16 165	18 245	24 454	28 305	21 481	19,1	2,5	9,0	10,7	0,1	182,6
12 581	14 134	18 829	22 968	17 191	22,1	1,6	5,6	11,3	0,3	176,2
13 465	15 942	21 386	24 223	18 860	18,2	1,8	5,5	10,8	0,1	173,8
8 523	9 251	12 213	14 650	11 096	9,4	0,5	4,7	10,2	0,0	170,8
9 485	11 157	17 019	20 526	14 261	14,1	0,6	1,9	10,2	0,3	171,9
7 839	8 835	12 558	15 090	10 971	6,2	2,2	9,8	5,8	0,0	176,3
10 980	12 455	14 566	15 531	13 596	3,8	4,3	26,2	7,4	0,0	191,4
8 867	11 246	18 207	20 802	15 172	14,7	1,9	2,1	10,0	0,0	184,4
10 788	15 766	23 736	27 006	19 168	17,5	2,3	1,6	8,7	0,3	188,0
11 355	12 736	15 183	17 066	13 963	20,4	0,3	1,3	13,1	0,0	175,2
9 533	10 731	15 903	19 759	13 583	14,7	1,3	6,2	10,9	0,0	175,7
9 636	10 613	13 533	18 576	13 049	16,0	1,2	3,8	11,8	0,0	171,9
4 731	7 098	17 039	19 329	13 286	12,1	0,5	4,3	9,7	0,0	171,1
14 051	16 113	23 234	25 678	19 066	9,8	0,8	7,9	11,1	0,0	171,1
13 973	15 086	18 094	20 905	16 720	13,0	1,6	2,8	10,2	0,0	178,6
10 932	12 201	16 444	19 788	14 818	13,2	0,9	5,1	11,9	0,1	171,6

Revidované výsledky ke dni 10. 3. 2010

**Průměrná měsíční odpracovaná a neodpracovaná doba zaměstnanců
podle podskupin zaměstnání KZAM-R**

kraj: Jihočeský

Podskupiny zaměstnání KZAM-R	Počet zaměstnanců přečtený podle eviden. měsíců	Odpracovaná doba		Neodpracovaná doba		
		celkem	z toho přesčas	celkem	z toho	
					nemoc	dovolená
		hod/měs	hod/měs	hod/měs	hod/měs	hod/měs
1210 Ředitelé a prezidenti velkých organizací, podniků	160	153,7	0,2	16,1	1,1	12,8
1221 Ved. pracovníci v zemědělství, lesnictví, rybář. a mysliv.	97	147,4	2,6	21,0	3,4	15,1
1222 Vedoucí pracovníci v průmyslu (ve výrobě)	422	148,3	1,1	19,3	2,1	14,2
1223 Vedoucí pracovníci ve stavebnictví a zeměměřičství	102	155,2	1,2	17,1	2,7	13,0
1224 Vedoucí pracovníci ve velkoobchodě a v maloobchodě	497	151,7	1,7	23,2	6,5	14,0
1226 Ved. pracovníci v dopr., skladování, telekom. a na pošt. úř.	346	138,0	0,5	25,8	3,1	16,0
1227 Ved. prac. v organ.zaměřených na poskytování obch.služ.	222	147,3	0,5	24,7	2,3	17,3
1229 Ved. pracovních dílčích celků jinde neuved. (kult.,zdrav.)	83	147,1	0,8	22,5	5,2	14,2
1231 Vedoucí pracovníci finančních a hospodářských útvarů	273	147,7	0,5	20,2	2,4	14,7
1232 Ved. prac. personálních útvarů a útvarů průmysl. vztahů	65	144,8	0,5	23,4	5,6	14,3
1233 Vedoucí pracovníci odbytových útvarů (vč. průzkumu trhu)	177	148,3	1,0	20,5	2,4	14,4
1234 Ved. prac. reklamních útvarů a útvarů pro styk s veřejností	20	147,2	1,4	19,5	0,7	15,7
1235 Vedoucí pracovníci zásobovacích útvarů	123	147,9	1,8	21,4	2,9	15,2
1236 Vedoucí pracovníci výpočetních útvarů	54	148,6	1,9	19,5	0,7	15,1
1237 Vedoucí pracovníci výzkumných a vývojových útvarů	74	146,0	0,4	20,6	1,8	15,3
1239 Vedoucí pracovníci ostatních útvarů jinde neuvedení	160	145,5	1,3	21,5	2,8	15,5
1311 Vedoucí, ředitelé v zemědělství, lesnictví, rybářství	42	150,1	0,0	18,9	4,5	11,5
1312 Vedoucí, ředitelé v průmyslu (ve výrobě)	80	150,4	1,0	18,2	1,3	14,4
1314 Vedoucí, ředitelé ve velkoobchodu a maloobchodu	428	154,3	6,4	22,6	6,1	13,6
1315 Vedoucí, ředitelé v restauracích a hotelích	30	155,9	1,6	20,5	7,0	9,8
1316 Vedoucí v dopravě, sklad., telekomun. a na pošt. úřadech	97	141,1	1,7	25,2	2,6	16,1
1317 Ved., ředitelé v podnicích poskytujících obchodní služby	28	148,2	0,2	24,9	3,3	16,0
1319 Vedoucí, ředitelé malých organizací ostatní (kult.,zdrav.)	34	148,8	0,6	19,5	3,0	15,0
2113 Chemici	32	144,2	1,0	19,6	1,6	16,0
2119 Ostatní vědci a odborníci v příbuz. oborech jinde neuved.	20	145,0	0,9	18,4	3,0	14,3
2131 Projektanti a analytici výpočetních systémů	60	153,1	0,3	20,9	1,2	15,9
2132 Programátoři	114	149,4	3,9	22,4	3,2	15,3
2139 Ostatní odborníci zabývající se výp. tech. jinde neuvedení	182	145,7	1,5	22,4	2,8	15,3
2142 Projektanti staveb a areálů, stavební inženýři	135	144,0	1,3	23,2	3,6	15,1
2143 Projektanti elektrotechnických zařízení, elektroinženýři	118	141,7	0,9	21,7	2,4	15,8
2144 Projektanti elektronických syst. a telekomunikačních sítí	135	149,8	6,8	21,1	2,1	15,1
2145 Projektanti a konstruktéři strojních zařiz., strojní inženýři	316	148,2	3,6	20,4	2,4	15,3
2146 Chemičtí inženýři, technologové	22	144,0	1,3	21,8	1,6	16,5
2149 Ostatní architekti, projektanti, konstrukt.a techn.inženýři	79	144,1	1,2	23,4	4,3	14,8
2211 Bakteriologové, biologové, ekologové, zoologové	139	154,0	0,1	16,4	2,7	12,7
2213 Agronomové, šlechtitelé a odborníci v příbuzných oborech	90	154,4	1,5	17,2	2,5	13,3
2221 Lékaři, ordináři (kromě zubních lékařů)	387	150,9	0,1	22,0	2,2	18,7
2311 Vědeckopedagogičtí pracovníci	521	138,3	0,2	31,1	1,8	29,0
2411 Odborní pracov. na úseku účetnictví, financí, daní, apod.	295	146,2	0,9	23,2	2,9	15,8
2412 Odbor. pracovníci na úseku zaměstnaneckých, pers. věcí	61	147,2	0,7	19,5	1,1	14,9
2413 Odborní pracovníci v bankovníctví a pojišťovníctví	763	145,1	0,7	26,7	3,6	17,5
2419 Ostatní odborní pracovníci v oblasti podnikání	168	142,5	0,7	24,4	4,1	15,7
2421 Právníci, právní poradci (mimo advokacie a soudnictví)	34	144,7	0,3	22,7	1,1	16,8
2429 Ostatní odborníci v právní oblasti jinde neuvedení	12	138,3	0,5	29,6	9,2	16,7

Revidované výsledky ke dni 10. 3. 2010

**Průměrná měsíční odpracovaná a neodpracovaná doba zaměstnanců
podle podskupin zaměstnání KZAM-R**

kraj: Jihočeský

Podskupiny zaměstnání KZAM-R	Počet zaměstnanců přečtený podle eviden. měsíců	Odpracovaná doba		Neodpracovaná doba		
		celkem	z toho přesčas	celkem	z toho	
					nemoc	dovolená
		hod/měs	hod/měs	hod/měs	hod/měs	hod/měs
2433 Odborní pracovníci v informacích (např. vti)	14	146,9	0,8	19,6	1,6	16,7
2441 Ekonomové - vědeckí pracovníci, specialisté, experti	201	146,0	1,8	22,1	2,6	15,2
2451 Spisovatelé, autoři, kritikové, novináři, redaktoři	81	154,6	0,0	19,8	2,9	14,8
2470 Odborní administrativní pracovníci jinde neuvedení	191	145,5	1,1	24,5	4,3	15,2
3111 Technici ve fyzikálních a příbuzných oborech	59	142,3	1,2	22,5	5,7	15,5
3112 Stavební technici	522	156,4	3,7	18,6	3,2	13,3
3113 Elektrotechnici	683	144,4	5,5	23,3	2,7	15,4
3114 Elektronici a technici v radiokomunikacích a telekomunik.	239	146,3	5,2	25,2	3,4	15,9
3115 Strojírenští technici	1 626	147,8	4,7	22,2	4,1	14,6
3116 Chemičtí technici	127	141,5	2,5	25,1	4,5	16,9
3118 Technici v kartografii, kresličů a zeměměřičů	183	146,7	1,2	21,5	3,0	14,6
3119 Ostatní techničtí pracovníci jinde neuvedení	1 522	148,4	3,3	21,5	3,9	14,4
3121 Poradci ve výpočetní technice	109	146,4	1,4	24,5	3,9	16,3
3122 Operátoři a obsluha výpočetní techniky	133	146,6	2,5	22,7	3,4	15,3
3123 Operátoři průmyslových robotů, nc strojů	26	159,4	17,5	21,0	4,6	13,9
3129 Ostatní technici ve výpočetní technice jinde neuvedení	46	148,0	0,7	20,6	1,4	16,7
3132 Obsluha zařiz. pro záznam zvuku,obrazu,operátoři kamery	16	154,1	4,0	19,7	3,9	14,6
3151 Kolaudační technici a technici protipožární ochrany	37	150,2	4,8	23,8	4,3	16,5
3152 Bezpečnostní tech.a tech. pro kontrolu zdravotní nezávad.	302	142,0	3,3	27,0	9,0	14,5
3160 Technici železničního provozu	568	147,1	11,7	23,2	3,7	15,4
3211 Technici a laboranti v oblasti biologie a v příbuz. oborech	153	145,9	0,9	26,9	5,6	19,1
3212 Technici v agronomii, v lesnictví a v zemědělství	502	150,1	1,6	20,7	4,4	13,4
3226 Rehabilitační a fyzioterapeutičtí pracovníci	74	146,8	1,9	28,0	7,2	17,3
3231 Ošetřovatelé, všeobecné zdravotní sestry	714	144,0	1,9	24,3	6,0	17,5
3342 Pedagogové v oblasti dalšího vzdělávání	11	140,3	2,3	28,4	5,6	16,4
3411 Zprostředkovatelé finanč. transakcí, obchodu s cen. papíry	88	147,9	0,3	20,4	2,1	16,8
3412 Pojišťovací agenti	148	141,2	0,0	31,4	6,8	16,1
3414 Konzultanti a organizátoři zájezdů	13	147,0	0,1	19,4	3,9	12,6
3415 Obchodní cestující, prof. poradci v obchodě, obch.zástupci	535	146,9	1,5	23,5	4,7	14,0
3416 Nákupčí	478	147,3	2,4	22,7	4,4	14,9
3417 Odhadci a zbožiznalci	39	149,9	2,1	20,0	2,6	13,8
3419 Ostatní pracovníci - obchodní zprostředkovatelé jinde n.	31	147,2	0,6	25,1	6,3	18,0
3421 Obchodní agenti	623	146,2	1,5	23,4	4,3	14,5
3422 Odbytoví a přepravní agenti	527	148,1	2,3	22,5	5,3	14,6
3431 Odborné sekretářky, sekretáři	207	147,9	0,4	22,4	3,2	15,3
3433 Prac. v oblasti účetnictví,fakturace,rozpočet., kalkulace	1 442	145,7	1,2	23,9	5,0	15,0
3434 Pracovníci v oblasti statistiky a matematiky	32	147,6	1,6	24,2	5,2	15,0
3435 Pracovníci v oblasti práce a mezd (kromě účetních)	66	147,2	0,7	22,5	2,9	15,6
3436 Referenti osobních oddělení	130	144,8	1,0	22,7	3,1	15,5
3439 Ostatní odborní administrativní pracovníci jinde neuvedení	547	146,4	1,5	22,5	4,0	15,1
3453 Detektivové, kriminalisté	12	146,6	0,0	26,2	10,2	13,6
3471 Aranžéři, průmysloví a komerční návrháři,bytoví architekti	43	146,1	0,8	23,0	4,2	14,7
4112 Kancelářští pracovníci a obsluha zařiz. na zpracování textu	27	146,2	0,7	24,2	2,6	17,1
4113 Pracovníci přípravy dat výpočetní techniky	72	143,9	1,7	27,7	8,6	14,8

Revidované výsledky ke dni 10. 3. 2010

**Průměrná měsíční odpracovaná a neodpracovaná doba zaměstnanců
podle podskupin zaměstnání KZAM-R**

kraj: Jihočeský

Podskupiny zaměstnání KZAM-R	Počet zaměstnanců přečtený podle eviden. měsíců	Odpracovaná doba		Neodpracovaná doba		
		celkem	z toho přesčas	celkem	z toho	
					nemoc	dovolená
		hod/měs	hod/měs	hod/měs	hod/měs	hod/měs
4115 Sekretářky, sekretáři	411	145,8	0,6	23,2	5,0	14,4
4121 Nižší účetní	171	145,8	0,8	22,9	4,8	14,6
4123 Nižší finanční, daňoví úředníci a úředníci v příb. oborech	72	147,4	1,7	23,6	2,5	16,3
4131 Úředníci ve skladech	1 177	148,9	6,4	26,9	8,5	13,8
4132 Úředníci ve výrobě (např. výrobní plánovači)	195	145,7	4,0	23,8	5,1	14,9
4133 Úředníci v dopravě a v přepravě (dispečeri, kontr. apod.)	216	146,0	6,3	25,2	6,7	14,6
4141 Řadoví knihovníci, archiváři, evidenční pracovníci	24	139,0	0,4	30,2	9,6	15,8
4142 Poštovní doručovatelé, úředníci v třídárnách	1 098	129,0	1,3	33,8	9,5	17,1
4190 Ostatní nižší úředníci jinde neuvedení	42	150,3	4,6	23,4	6,7	13,8
4211 Pokladníci (v bankách, pojišťov., spořitelnách, na poště)	179	141,0	0,4	26,1	5,7	16,4
4212 Úředníci na přepážkách a směnárníci	705	134,0	0,9	30,8	7,5	16,4
4213 Pokladníci v obchodě, společném stravování apod.	726	142,9	3,0	31,1	14,1	14,3
4214 Prodavači vstupenek, jízdenek apod.	166	142,5	6,9	27,7	8,7	16,0
4215 Bookmakeři, krupiéři a úředníci sázkových kanceláří	178	150,2	0,4	19,8	6,0	12,5
4221 Úředníci cestovních kanceláří	16	152,2	0,4	17,9	5,2	9,3
4222 Recepční	54	153,6	4,0	17,3	5,0	11,2
4223 Telefonisté	60	143,6	4,2	25,7	6,1	15,0
4224 Informátoři	59	139,3	2,7	29,5	12,0	14,5
5121 Pracovníci dohlížející nad obsluh. personálem, hospodyně	56	151,3	8,1	22,9	7,3	13,2
5122 Kuchaři	384	146,5	2,3	26,8	9,8	13,6
5123 Číšníci, servírky	54	149,3	3,9	21,8	10,0	10,1
5161 Hasiči, požárníci	87	151,5	5,5	24,8	7,7	15,9
5169 Ostatní pracovníci ochrany a ostrahy jinde neuvedení	716	152,8	12,2	25,4	11,4	11,5
5211 Prodavači v obchodech	2 385	147,3	3,0	27,1	10,9	13,2
6111 Pěstitelé polních plodin	29	154,8	10,1	29,1	11,0	10,9
6113 Zahradníci a pěstitelé zahradních plodin a sazenic	17	145,7	7,5	32,6	13,0	15,6
6121 Chovatelé hospodářských zvířat (kromě drůbeže a včel)	282	150,4	6,7	29,6	13,9	13,5
6141 Dělníci pro pěstění a ošetřování lesa	336	126,2	1,3	39,8	15,6	12,9
6142 Dělníci pro těžbu dřeva (kromě obsluhy pojízdných zař.)	175	132,8	3,4	35,9	13,7	12,8
7121 Zedníci z tradičních materiálů (bambus, hlína atd.)	66	146,6	6,1	33,0	14,6	13,1
7122 Zedníci, kameníci, omítkáři	791	150,3	8,6	31,0	11,6	13,2
7123 Betonáři, děl.specializovaní na pokládání beton. povrchů	57	131,0	3,7	37,0	17,1	13,4
7124 Tesaři a truhláři	176	140,6	4,3	34,9	15,6	13,9
7125 Stavební montážníci	15	146,0	5,0	31,8	6,5	16,5
7129 Ostatní stavební děl. stav. výroby a prac. v ost. oborech	172	175,1	27,3	24,0	6,7	10,0
7136 Instalatéři, potrubáři, stavební zámečníci, klempíři	392	142,2	7,3	30,8	9,8	15,7
7137 Stavební a provozní elektrikáři	178	146,5	7,7	29,8	9,0	14,3
7141 Malíři a tapetáři	28	142,3	2,6	31,4	7,6	16,6
7142 Lakýrníci a pracovníci v příbuzných oborech	100	142,7	6,6	30,8	9,3	15,0
7211 Formíři a jádraři	103	129,5	9,2	43,1	21,2	15,2
7212 Svářeči, řezači plamenem a páječi	362	141,9	9,4	33,1	13,0	14,5
7213 Výrobci a opraváři výrobků a dílů z plechů	303	142,1	9,2	34,6	14,6	14,5
7221 Kováři, obsluha kovacích lisů, obsluha bucharů	140	140,4	6,6	31,0	11,1	14,9
7222 Nástrojaři, kovomodeláři, kovodělníci, zámečníci	2 118	144,2	9,0	30,7	10,5	14,5

Revidované výsledky ke dni 10. 3. 2010

**Průměrná měsíční odpracovaná a neodpracovaná doba zaměstnanců
podle podskupin zaměstnání KZAM-R**

kraj: Jihočeský

Podskupiny zaměstnání KZAM-R	Počet zaměstnanců přečtený podle eviden. měsíců	Odpracovaná doba		Neodpracovaná doba		
		celkem	z toho přesčas	celkem	z toho	
					nemoc	dovolená
		hod/měs	hod/měs	hod/měs	hod/měs	hod/měs
7223 Seřizovači a obsluha obráběcích strojů	1 983	144,3	9,8	30,0	10,1	15,0
7224 Brusiči, leštiči a ostříči nástrojů	253	138,4	8,5	33,2	11,9	14,7
7231 Mechanici a opraváři motorových vozidel	496	146,1	8,5	29,5	8,8	14,1
7234 Mechanici a opraváři kolejových vozidel	325	131,9	2,8	32,1	10,0	16,7
7235 Mechanici obráběcích, zemědělských strojů a prům. zařiz.	1 009	146,2	9,6	27,6	8,8	14,5
7239 Ostatní mechanici a opraváři strojů a zařízení bez elektro	397	142,0	5,5	27,8	7,7	15,1
7241 Elektromech.a seřizovači různých typů elektrických zařiz.	1 961	142,1	7,2	28,4	9,7	12,8
7242 Mechanici, opraváři a seřizovači elektr. částí aut, letadel	162	130,5	3,8	36,2	13,2	16,2
7243 Mechanici, seřizovači, opraváři elektronických zařízení	317	141,9	10,1	31,8	10,2	14,2
7244 Telefonní a telegrafní mechanici, montéři a opraváři	30	143,3	4,3	26,5	5,1	16,5
7246 Montéři a opraváři silnoproudých elektrických vedení	125	139,6	3,2	27,3	7,9	15,1
7247 Montéři a opraváři slaboproudých elektrických vedení	21	154,1	13,6	27,8	6,8	14,9
7311 Výrobci, mechanici a opraváři přesných přístrojů a zařízení	30	144,8	6,4	26,3	5,5	15,6
7321 Výrobci hrnčířského, porcelán. zboží, žáruvzdor. výrobků	196	134,3	2,9	35,2	11,8	16,2
7324 Malíři skla a keramiky a pracovníci v příbuzných oborech	36	136,8	1,6	29,8	7,9	15,8
7341 Tiskaři, sazeči (kromě obsluhy tiskárenských strojů)	16	134,4	7,2	35,3	13,9	14,7
7411 Zpracovatelé masa, ryb vč. uzenářů a konzerv. masa a ryb	703	145,8	12,4	37,2	18,9	12,9
7412 Zpracovatelé pekárenských a cukrářských výrobků	206	145,1	7,4	29,8	13,8	12,8
7415 Ochutnávači potravin a nápojů	103	140,1	5,1	32,0	13,6	13,8
7419 Ostatní zpracovatelé - výrobci potravinářských výrobků	99	148,4	10,1	31,1	12,2	13,8
7421 Impregnační a úpraváři dřeva	307	138,4	5,6	35,5	13,9	14,3
7422 Uměleč. truhláři, řezbáři, výrobci a oprav.výrobků ze dřeva	115	135,9	7,5	35,3	14,0	12,9
7423 Seřizovači a seřizov.-obsluhovači dřevoobráběcích strojů	67	151,8	12,4	23,4	5,9	14,6
7435 Modeláři a stříhači textilu, kůží a podobných materiálů	35	153,7	11,9	24,1	8,0	12,3
7436 Švadleny, vyšíváči a pracovníci v příbuzných oborech	427	141,4	4,3	31,8	12,9	12,3
7437 Čalouníci a pracovníci v příb. oborech (vč.autočalouníků)	28	137,6	8,0	34,1	12,8	14,1
7439 Ostatní dělníci při výrobě textilu, oděvů a výrobků z kůží	38	142,3	3,3	24,7	5,7	15,1
8122 Obsluha zařízení ve slévárenství (taviči, slévači)	312	142,0	12,7	35,4	14,6	15,4
8123 Obsluha zařízení na tepelné zpracování kovů	52	150,4	11,2	24,8	5,1	14,9
8126 Obsluha zařízení na úpravu kovového odpadu	35	146,4	7,7	26,1	8,0	12,1
8131 Obsluha pecí na výrobu skla a keramiky	52	140,8	8,4	33,6	12,0	14,3
8139 Obsluha ostatních zařízení na výrobu skla a keramiky	276	144,4	8,5	29,4	11,4	14,6
8141 Obsluha pily a jiného zařízení na zpracování dřeva	487	134,6	6,6	35,3	16,2	12,4
8143 Obsluha zařízení na výrobu papíru, kartonu a lepenky	190	155,4	21,7	29,1	12,2	14,6
8149 Obsluha ostatních zařiz.na zpracování dřeva a v papírnách	615	142,0	8,3	29,5	10,4	14,4
8159 Obsluha ostat. zařízení při chemické výrobě jinde neuved.	420	142,5	6,6	26,2	8,1	16,4
8161 Obsluha zařízení při výrobě a rozvodu elektřiny	178	143,4	7,3	23,2	4,9	14,8
8162 Obsluha parních turbín, ohříváčů a motorů	185	150,2	14,6	26,9	8,2	12,7
8163 Obsluha zařízení při úpravě, čištění a rozvodu vody	464	146,5	7,1	23,7	6,1	15,0
8171 Obsluha automatických nebo poloaut. montážních linek	451	130,8	4,3	36,7	17,5	14,6
8172 Obsluha průmyslových robotů	25	132,8	7,1	44,3	25,4	11,4
8180 Obsluha strojů a zařízení pro práce na železničním svršku	71	158,4	19,1	27,8	8,5	12,5
8211 Obsluha automat. nebo poloaut. obráb.strojů (kromě 722)	1 192	138,2	6,8	33,6	12,4	15,5
8212 Obsluha strojů na výrobu maltovin, vápna, cementu	20	148,2	11,6	27,6	8,1	11,5

Revidované výsledky ke dni 10. 3. 2010

**Průměrná měsíční odpracovaná a neodpracovaná doba zaměstnanců
podle podskupin zaměstnání KZAM-R**

kraj: Jihočeský

Podskupiny zaměstnání KZAM-R	Počet zaměstnanců přepracovaný podle eviden. měsíců	Odpracovaná doba		Neodpracovaná doba		
		celkem	z toho přesčas	celkem	z toho	
					nemoc	dovolená
		hod/měs	hod/měs	hod/měs	hod/měs	hod/měs
8223 Obsluha strojů při konečné úpravě ochranných povlaků	110	147,5	14,2	30,2	11,0	13,0
8231 Obsluha strojů na výrobu pryžových výrobků (např. obuvi)	42	135,2	6,3	33,6	14,2	12,7
8232 Obsluha strojů na výrobu plast. výrobků (vč. laminování)	715	135,1	3,3	30,8	14,9	13,0
8240 Obsluha automat. nebo poloautom. dřevoobráběcích strojů	259	137,6	5,9	31,1	10,6	13,1
8251 Obsluha tiskárenských strojů	80	138,4	3,3	29,1	10,8	14,0
8255 Obsluha strojů na výrobu předmětů z papíru (vč. celofánu)	196	138,8	11,5	35,7	16,2	15,4
8263 Obsluha šicích a vyšívacích strojů	429	139,1	9,3	32,8	15,8	13,0
8264 Obsluha strojů na bělení, barvení, čištění, praní, žehlení	73	140,0	5,5	32,0	14,5	14,2
8271 Obsluha strojů na zpracování a konzervování masa a ryb	56	143,3	14,9	40,0	18,6	11,2
8273 Obsluha strojů na mletí zrn a koření	53	147,6	9,4	27,7	6,4	14,6
8274 Obsluha strojů na zpracování mouky, výrobu pečiva	180	147,5	16,8	33,3	14,7	14,6
8275 Obsluha strojů na zpracování ovoce, zeleniny a ořechů	78	151,7	7,0	24,3	7,8	13,5
8278 Obsluha strojů na výrobu nápojů	26	141,8	3,5	25,1	6,6	13,7
8281 Montážní dělníci montující mechanická zařízení (stroje)	1 011	138,2	7,4	31,7	14,1	14,8
8282 Montážní dělníci montující elektrická zařízení	1 106	134,7	2,0	31,0	12,3	13,9
8284 Montážní dělníci montující výrobky z kovů, pryže a plastů	807	133,4	5,3	35,5	17,4	14,5
8287 Montážní dělníci montující výrobky z kombinovaných mat.	658	127,4	2,7	36,7	20,4	13,8
8290 Obsluha jin.stacionárních zařízení a ost. montážní dělníci	128	142,4	5,6	28,6	13,4	12,6
8311 Strojvedoucí	571	142,5	9,9	23,8	4,7	14,4
8313 Dělníci zabezpeč. sestavování vlaků (brzdaři, výhybkáři)	661	145,2	13,0	25,2	8,3	14,0
8321 Řidiči osobních a malých dodávkov. automobilů, taxikáři	279	159,0	10,5	24,4	6,0	13,1
8323 Řidiči autobusů, trolejbusů a tramvají	772	165,5	19,9	27,8	8,5	14,7
8324 Řidiči nákladních automobilů a tahačů	1 635	158,4	13,7	25,9	7,6	13,9
8326 Řidiči speciálních vozidel	109	161,3	19,7	26,6	7,5	15,1
8331 Obsluha zemědělských a lesních strojů	282	159,2	18,3	30,6	11,2	11,5
8332 Obsluha zemních a příbuzných strojů	186	151,2	12,5	30,6	9,6	14,5
8333 Obsluha jeřábů, zdvihacích a podob. manipulačních zařiz.	149	143,4	7,9	32,1	13,2	13,8
8334 Obsluha vysokozdvizných a ostatních motorových vozíků	641	145,2	8,9	28,1	9,7	14,4
9132 Pomocníci a uklízeči v kancelář., hotel., nemocnicích ap.	847	141,4	1,8	29,2	11,9	13,0
9141 Domovníci, správci domu	45	149,1	2,8	22,7	4,7	13,5
9152 Vrátní, hlídači, uváděči a šatnářky	548	151,5	10,3	24,1	10,6	12,4
9161 Sběrači odpadků, popeláři	36	158,4	18,9	30,6	16,6	12,4
9211 Pomocní a nekvalifikovaní dělníci v zemědělství	34	143,8	7,8	39,4	23,2	11,0
9312 Pomocní a nekvalifik. dělníci na stavbách a údržbě silnic	24	158,8	15,1	28,2	9,0	11,2
9313 Pomocní a nekvalifikovaní dělníci na stavbách budov	33	143,5	2,1	31,5	8,5	15,1
9321 Pomocní a nekvalifikovaní montážní a manipulační dělníci	1 696	140,2	8,5	34,6	15,4	12,2
9322 Ruční balíči a pytlavači	165	134,2	7,3	37,0	15,4	13,8
9323 Dělníci nádvorní skupiny (pomocní montéři)	339	142,3	3,4	28,7	11,1	12,0
9331 Řidiči vozidel poháněných ručně nebo nožně	47	132,6	5,5	37,7	20,1	13,8
9333 Vazači a nosiči břemen, přístavní dělníci (dokaři)	59	148,0	11,2	29,9	12,3	13,2
9339 Pomocní a nekvalif. prac. v dopr., ve skladech, v telekom.	816	140,3	4,6	30,9	11,4	14,5



Dodatek

Technický popis šetření

Dodatek – Technický popis šetření

Technický popis šetření přibližuje metodické postupy používané při zpracování podnikatelské sféry Regionální statistiky ceny práce (RSCP-PS). Popis je rozdělen do pěti kapitol: metoda výběru ekonomických subjektů, vstupní údaje, nejdůležitější sledované veličiny, dopočtové metody a definice vybraných pojmů.

1. Metoda výběru ekonomických subjektů

Kapitola popisuje základní soubor šetření, strukturu výběrového souboru a postup při výběru ekonomických subjektů (ES).

1.1. Základní soubor

Základním souborem RSCP-PS jsou aktivní ekonomické subjekty z registru ekonomických subjektů Českého statistického úřadu (ČSÚ), které mají 10 a více zaměstnanců a přísluší do podnikatelské sféry a do institucionálních sektorů nefinančních podniků, finančních institucí nebo vládních institucí. Ekonomické subjekty, které přísluší do podnikatelské sféry, odměňují zaměstnance mzdou podle § 109, odst. 2 zákona č. 262/2006 Sb., zákoníku práce, ve znění pozdějších předpisů. Způsob odměňování se zjišťuje pomocí registru „Automatizovaného rozpočtového informačního systému“ (ARIS), který je spravován Ministerstvem financí. Registr ekonomických subjektů (RES) je detailně popsán na internetových stránkách ČSÚ (www.czso.cz).

1.2. Struktura výběrového souboru

Statistické šetření RSCP-PS za 1. – 3. čtvrtletí 2007 zahrnuje 3306 ekonomických subjektů, které reprezentují přibližně 1325 tisíc zaměstnanců. Strukturu výběrového souboru RSCP-PS bez non-response (dále jen výběrový soubor) ukazují z různých pohledů pro 1. – 3. čtvrtletí 2007 následující tabulky.

Výběrový soubor RSCP podnikatelské sféry			
	RSCP-PS Celkem	RSCP-PS – kraj Jihočeský	
		se sídlem v kraji	se sídlem mimo kraj
Počet ekonomických subjektů	3 306	190	244
Počet zaměstnanců	1 325 tisíc	51 tisíc	23 tisíc

Tabulka 1

Odvětvová skladba výběrového souboru RSCP-PS – kraj Jihočeský			
Kód CZ-NACE		Počet ekonomických subjektů	
		se sídlem v kraji	se sídlem mimo kraj
A	Zemědělství, lesnictví a rybnářství	22	3
B	Těžba a dobývání	2	
C	Zpracovatelský průmysl	95	47
D	Výroba a rozvod elektřiny, plynu, tepla	8	3
E	Zásobování vodou, činnosti související s odpady	5	5
F	Stavebnictví	16	8
G	Obchod, opravy motorových vozidel	18	62
H	Doprava a skladování	8	10
I	Ubytování, stravování a pohostinství		5
J	Informační a komunikační činnosti	3	20
K	Peněžnictví a pojišťovnictví	3	41
L	Činnosti v oblasti nemovitostí	2	2
M	Profesní, vědecké a technické činnosti	1	8
N	Administrativní a podpůrné činnosti	4	18
O	Veřejná správa, obrana, sociální zabezpečení		4
P	Vzdělávání	1	2
Q	Zdravotní a sociální péče	2	
R	Kulturní, zábavní a rekreační činnosti		5
S	Ostatní činnosti		1

Tabulka 2

1.3. Výběr

Výběr ekonomických subjektů v RSCP-PS lze charakterizovat jako jednostupňový stratifikovaný výběr. Výběrovými jednotkami jsou ekonomické subjekty, na které se v případě vybrání vztahuje zpravodajská povinnost. Statistickými jednotkami jsou zaměstnanci, kteří jsou nositeli sledovaných statistických znaků. Základní soubor (ZS) je rozdělen do oblastí (strat) podle:

- regionů (krajů),
- velikostních kategorií,
- odvětvových skupin.

Regionem se z hlediska výběru jednotek rozumí kraj ve smyslu ústavního zákona č. 347/1997 Sb. v platném znění. Ke stratifikaci výběrové opory jsou použity tři velikostní kategorie ekonomických subjektů uvedené v tabulce 3 – Velikostní kategorie pro výběr. Stratifikační třídění obsahuje dvanáct odvětvových skupin z vybraných institucionálních sektorů podnikatelské sféry.

Vymezení strat je provedeno na základě podobnosti v charakteru ekonomické činnosti a podobnosti v zaměstnanecké struktuře.

V jednotlivých oblastech ZS, vzniklých jeho rozdělením dle příslušných stratifikačních kritérií, je vybrán stanovený podíl ekonomických subjektů. Největší subjekty s 250 a více zaměstnanci jsou zařazeny do šetření všechny (výběr s pravděpodobností rovnou 1). Menší subjekty s 10 až 249 zaměstnanci jsou vybírány v jednotlivých stratech systematickým náhodným výběrem s nestejnými pravděpodobnostmi bez vracení. Pravděpodobnosti výběru se liší podle velikosti subjektu a jejich výše je určena výběrovým podílem uvedeným v tabulce 3. Výběrový soubor ekonomických subjektů s 10 až 249 zaměstnanci se obměňuje metodou rotujícího panelu s periodou rotace devět let, tzn. k plné obměně dojde za devět let.

Velikostní kategorie pro výběr		
Kategorie	Počet zaměstnanců	Výběrový podíl [%]
1	10 až 49	4,5
2	50 až 249	15
3	250 a více	100

Tabulka 3

2. Vstupní údaje

Kapitola popisuje sběr dat do šetření RSCP-PS, nejdůležitější vstupní údaje a používané klasifikace a číselníky.

2.1. Sběr dat

Ekonomické subjekty, na které se vztahuje zpravodajská povinnost, vykazují do statistického šetření RSCP-PS údaje o všech zaměstnancích v pracovním poměru. Vybraná zpravodajská jednotka předává data na Ministerstvo práce a sociálních věcí, které je orgánem vykonávajícím státní statistickou službu. Termínem pro předání dat od respondenta je konec měsíce následujícího po skončení sledovaného období.

Předávaná data mají formu databázových souborů a obsahují informace o zaměstnavateli a zaměstnancích. U více než 90 % respondentů je zdrojem dat pro šetření mzdový a personální systém. Datové soubory jsou předávány ve více než 90 % případů elektronickou poštou, zbylá část respondentů posílá data na disketu, případně na papírových formulářích.

Pro kontrolu a opravu dat, připravených mzdovým a personálním systémem respondenta, případně pro pořízení vstupních dat, je určen "Lokální pořizovací program ISPV 2006", který se musí před použitím nainstalovat na lokální disk.

Pořizovací program řeší i zabezpečení dat při přenosu od respondenta ke zpracovateli. Používá přitom hybridní šifrování s veřejným a privátním klíčem.

Veřejný klíč je součástí instalace pořizovacího programu, privátní klíč je uložen na interním serveru zpracovatele. Zašifovaná data se ukládají do souboru s formátem S/MIME verze 3.

2.2. Nejdůležitější vstupní údaje

Šetření RSCP-PS se čtvrtletní periodicitou monitoruje výdělkovou úroveň a odpracovanou dobu jednotlivých zaměstnání podle klasifikace KZAM-R v České republice.

Hodinový výdělek je údaj zjišťovaný z průměrných hodinových výdělků definovaných v § 351 až § 362 zákona č. 262/2006 Sb., zákoníku práce, ve znění pozdějších předpisů. Obvykle se jedná o podíl mzdy za práci a odpracované doby za poslední čtvrtletí sledovaného období. Hodinový výdělek je krátkodobým indikátorem výdělkové úrovně.

Hrubá měsíční mzda, vypočtená z hrubé mzdy za sledované období, je druhým indikátorem, který ukazuje výdělkovou úroveň. Hrubá mzda je součtem mzdy za práci, náhrad mzdy a odměn za pracovní pohotovost, které jsou přímo sbíranými položkami. Mzda je definovaná v § 109, odst. 2 zákona č. 262/2006 Sb., zákoníku práce, ve znění pozdějších předpisů. Šetření RSCP-PS sleduje i strukturu hrubé měsíční mzdy, tj. prémie a odměny, příplatky za přesčas, ostatní příplatky, náhrady a odměny za pracovní pohotovost. Hrubá měsíční mzda a její složky se vztahují k celému sledovanému období, které zahrnuje dobu od počátku roku do konce čtvrtletí, za které se šetření provádí.

Šetření RSCP-PS dále sleduje pracovní dobu zaměstnanců. Vstupní věta o zaměstnanci obsahuje odpracovanou dobu od počátku roku a z ní počet přesčasových hodin. Odpracovaná doba u zaměstnanců odměňovaných měsíční mzdou nezahrnuje dobu svátků v jinak pracovních dnech. Věta dále obsahuje celkovou neodpracovanou dobu od počátku roku, z ní počet hodin nemoci a dovolené.

2.3. Klasifikace a číselníky

RSCP-PS používá standardní statistické klasifikace a číselníky (podrobněji popsané na www.czso.cz). Použití platných statistických klasifikací je závazné jak pro orgán vykonávající státní statistickou službu, tak pro zpravodajské jednotky, které poskytují údaje pro statistické zjišťování. Proto i RSCP-PS používá následující klasifikace a číselníky:

KZAM-R **Klasifikace zaměstnání;** vydáno sdělením ČSÚ č. 492/2003 Sb. ze dne 18. prosince 2003 o vydání rozšířené Klasifikace zaměstnání KZAM-R.

- CZ-ICSE** **Klasifikace postavení v zaměstnání;** vydáno sdělením ČSÚ č. 494/2003 Sb. ze dne 18. prosince 2003 o vydání Klasifikace postavení v zaměstnání.
- KKOV** **Klasifikace kmenových oborů vzdělání;** vydáno sdělením ČSÚ č. 320/2003 Sb. ze dne 9. září 2003 o zavedení Klasifikace kmenových oborů vzdělání. Poslední aktualizace byla provedena k 1. únoru 2007 sdělením ČSÚ č. 535/2006 Sb. ze dne 28. listopadu 2006 o aktualizaci Klasifikace kmenových oborů vzdělání.
- CZ-NUTS** **CZ-NUTS Klasifikace územních statistických jednotek;** vydáno sdělením ČSÚ č. 490/2003 Sb. ze dne 18. prosince 2003 o vydání Klasifikace územních statistických jednotek. Poslední aktualizace byla provedena k 1. květnu 2004 sdělením ČSÚ č. 228/2004 Sb. ze dne 14. dubna 2004 o aktualizaci Klasifikace územních statistických jednotek.
- CZ-NACE¹** **Klasifikace ekonomických činností (CZ-NACE);** vydáno sdělením ČSÚ č. 244/2007 Sb. ze dne 18. září 2007 o zavedení Klasifikace ekonomických činností.
- CZ-GEONOM** **Klasifikace zemí;** vydáno sdělením ČSÚ č. 487/2003 Sb. ze dne 18. prosince 2003 o vydání Klasifikace zemí. Poslední aktualizace byla provedena k 1. červenci 2005 sdělením ČSÚ č. 243/2005 Sb. ze dne 9. června 2005 o aktualizaci Klasifikace zemí.

¹ Revidovaná výsledková publikace využívá z důvodu srovnání s novějšími výsledky klasifikaci CZ-NACE (původní verze využívala klasifikaci OKEČ).

3. Nejdůležitější sledované veličiny

Kapitola popisuje nejdůležitější sledované veličiny, algoritmy jejich výpočtu a kritéria pro zahrnutí zaměstnanců do dalších výpočtů.

3.1. Hodinový výdělek

Hodinový výdělek je přímo zjišťovaná veličina. Do výpočtu charakteristik hodinového výdělku jsou zařazeni zaměstnanci, kteří byli v evidenčním stavu v posledním dnu sledovaného období.

3.2. Hrubá měsíční mzda

Hrubá měsíční mzda se vztahuje k celému sledovanému období, tedy k 1. čtvrtletí, k 1. - 2. čtvrtletí, k 1. - 3. čtvrtletí, nebo k 1. - 4. čtvrtletí. Na rozdíl od hodinového výdělku musí být hrubá měsíční mzda vypočtena z dalších přímo zjišťovaných mzdových položek a nemzdových plnění.

Hrubá mzda je v RSCP-PS definována jako součet mzdy za práci, náhrad mzdy a odměny za pracovní pohotovost. Hrubá měsíční mzda zaměstnance se vypočte podle vzorce:

$$\text{HMM} = \frac{\text{MZDA} + \text{NAHRADY} + \text{POHOTOV}}{\text{MESPLAC}_{\text{prep}}}$$

kde :

HMM	je hrubá měsíční mzda zaměstnance,
MZDA	je mzda za práci zaměstnance v kumulaci za sledované období (vstupní položka věty o zaměstnanci),
NAHRADY	jsou náhrady mzdy zaměstnance v kumulaci za sledované období (vstupní položka věty o zaměstnanci),
POHOTOV	je odměna za pracovní pohotovost zaměstnance v kumulaci za sledované období (vstupní položka věty o zaměstnanci),
MESPLAC _{prep}	je počet přepočtených placených měsíců zaměstnance, tj. počet měsíců, odpovídajících součtu odpracované doby a doby, po kterou pobíral náhrady mzdy.

Počet přepočtených placených měsíců MESPLAC_{prep} je roven počtu kalendářních měsíců v případě, že zaměstnanec s plným pracovním úvazkem po celé sledované období pracoval nebo pobíral náhrady mzdy. Pokud zaměstnanec byl v evidenčním stavu kratší dobu než sledované období, bude jeho počet placených měsíců zkrácen poměrem počtu pracovních dnů v evidenčním stavu a ve sledovaném období. Podobně se počet placených měsíců zkrátí, pokud zaměstnanec měl jinou absenci než absenci s náhradou mzdy (např. nemoc), případně měl sjednán kratší pracovní úvazek.

Hrubá měsíční mzda za určitou skupinu zaměstnanců je vážená charakteristika, v níž hrubá měsíční mzda určitého zaměstnance má váhu, odpovídající počtu jeho placených měsíců za sledované období (tzv. váha placené doby). Tento způsob výpočtu umožňuje korektní srovnání mzdové úrovně jednotlivých zaměstnání a srovnávání v čase.

Sestavy s hrubou měsíční mzdou, diferenciací a strukturou hrubé mzdy obsahují také měsíční placenou dobu. Tento údaj ukazuje počet placených hodin (odpracovaná doba a doba náhrad) za placený měsíc a je v souladu s výpočtem hrubé měsíční mzdy.

Pro zahrnutí zaměstnance do výpočtů hrubé měsíční mzdy se uplatňují následující kritéria:

- přepočtený počet placených měsíců zaměstnance je alespoň jeden měsíc,
- stanovená týdenní pracovní doba na dané pracovní místo je alespoň 30 hodin (dle doporučení Eurostatu).

3.3. Měsíční odpracovaná a neodpracovaná doba

Měsíční odpracovaná (resp. neodpracovaná) doba se stejně jako hrubá měsíční mzda vztahuje k celému sledovanému období tj. k 1. čtvrtletí, k 1. - 2. čtvrtletí, k 1. - 3. čtvrtletí, nebo k 1. - 4. čtvrtletí.

Měsíční odpracovaná doba zaměstnance se vypočte podle vzorce:

$$\text{ODPRACD}_{\text{mes}} = \frac{\text{ODPRACD}}{\text{MESEVID}_{\text{prep}}}$$

kde :

- ODPRACD_{mes} je měsíční odpracovaná doba zaměstnance,
 ODPACD je odpracovaná doba zaměstnance v kumulaci za sledované období (vstupní položka věty o zaměstnanci),
 MESEVID_{prep} je počet přepočtených evidenčních měsíců zaměstnance, tj. počet měsíců, odpovídajících délce pracovního úvazku a délce pracovního poměru ve sledovaném období.

Počet přepočtených evidenčních měsíců MESEVID_{prep} je roven počtu kalendářních měsíců v případě, že zaměstnanec s plným pracovním úvazkem po celé sledované období byl v pracovním poměru a nebyl na mateřské či rodičovské dovolené. Pokud zaměstnanec byl v evidenčním stavu kratší dobu, než sledované období, bude jeho počet evidenčních měsíců zkrácen poměrem počtu pracovních dnů v evidenčním stavu a ve sledovaném období. Podobně se počet evidenčních měsíců zkrátí, pokud zaměstnanec měl sjednán kratší pracovní úvazek.

Měsíční odpracovaná doba za určitou skupinu zaměstnanců je vážená charakteristika, v níž měsíční odpracovaná doba určitého zaměstnance má váhu, odpovídající počtu jeho evidenčních měsíců ve sledovaném období (tzv. váha

evidenční doby). Pro zahrnutí zaměstnance do výpočtů měsíční odpracované doby se uplatňují stejná kritéria jako u hrubé měsíční mzdy.

Obdobně jako odpracovaná doba se počítají měsíční neodpracovaná doba a také průměrné měsíční údaje o přesčasu, dovolené a nemoci.

4. Dopočtové metody

Kapitola dopočtové metody obsahuje řešení neodpovědí a popis metody vážení, hodnocení kvality odhadů a přehled publikovaných tabulek podle použitých vah.

4.1. Řešení neodpovědí a metoda vážení

Problém neodpovědí (tzv. non-response) či z dalších důvodů nepoužitelných dat od vybraného ekonomického subjektu je v RSCP-PS řešen metodou historické imputace a metodou upravující podnikové váhy respondentům.

Metoda vážení, používaná v RSCP-PS, umožňuje získat z dat výběrového souboru odhady charakteristik (parametrů) základního souboru. Odhady charakteristik zaměstnanecké populace základního souboru RSCP-PS jsou publikovány ve všech tabulkách s výjimkou tabulek s tříděním podle jednotlivých zaměstnání. Základem podnikových vah jsou váhové koeficienty, které vycházejí z pravděpodobnosti výběru každého ekonomického subjektu. Po úpravě vah z důvodu non-response se získají konečné podnikové váhy pomocí dopočtu na aktuální počet ES v základním souboru v rámci jednotlivých vážících strat. Podnikové váhy zvyšují při výpočtech odhadů význam dat ekonomických subjektů s relativně malým zastoupením ve výběrovém souboru. Relativně nejméně zastoupené jsou ve výběrovém souboru RSCP-PS ekonomické subjekty s 10-49 zaměstnanci, a proto mají největší váhy při výpočtech odhadů.

Výpočet váhy jednotlivých zaměstnanců je závislý na typu tabulky a také na typu publikovaného ukazatele. Přehled všech publikovaných tabulek s uvedením použitých vah je uveden v oddíle 4.3. Váha zaměstnance je součinem vah používaných v daném typu tabulkové sestavy.

Tabulky s tříděním podle podskupin zaměstnání KZAM-R (PS-V5, PS-M5 a PS-T5) obsahují charakteristiky výběrového souboru. Při interpretaci výsledků je nutno mít na zřeteli, že charakteristiky výběrového souboru nelze automaticky pokládat za odhady platné pro celou zaměstnaneckou populaci. Výběrové charakteristiky jsou ovlivněny větším relativním zastoupením velkých ekonomických subjektů ve výběrovém souboru RSCP-PS.

4.2. Kvalita odhadů

Odhadované charakteristiky podléhají dvěma typům chyb – výběrovým chybám a nevýběrovým chybám. Výběrové chyby jsou způsobeny faktorem náhody při pravděpodobnostním výběru RSCP-PS. Hodnoty výběrových chyb není možné z výběrového souboru RSCP-PS dostatečně přesně kvantifikovat, nicméně používaná stratifikace výrazně snižuje jejich výši. Nevýběrové chyby bývají způsobeny především špatnou kvalitou dat předávaných respondenty (neúplné a chybné údaje) a jejich vliv je snižován několikastupňovými kontrolními mechanismy a častými kontakty zpracovatele šetření s respondenty.

4.3. Přehled publikovaných tabulek podle použitých vah

Hodinový výdělek				
Tabulka	Třídící kritérium	Podniková váha	Váha placené doby	Váha evidenční doby
PS-V0	Celý kraj	X		
PS-V1	HL. třídy zaměstnání KZAM-R	X		
PS-V2	Věkové kategorie	X		
PS-V4	Vzdělání	X		
PS-V5	Podskupiny zaměstnání KZAM-R			
PS-V6	Kategorie zaměstnání	X		
PS-V8	Pohlaví	X		

Tabulka 4

Hrubá měsíční mzda				
Tabulka	Třídící kritérium	Podniková váha	Váha placené doby	Váha evidenční doby
PS-M0	Celý kraj	X	X	
PS-M1	HL. třídy zaměstnání KZAM-R	X	X	
PS-M5	Podskupiny zaměstnání KZAM-R		X	

Tabulka 5

Odpracovaná a neodpracovaná doba				
Tabulka	Třídící kritérium	Podniková váha	Váha placené doby	Váha evidenční doby
PS-T5	Podskupiny zaměstnání KZAM-R			X

Tabulka 6

5. Definice vybraných pojmů

Ekonomický subjekt	Ekonomický subjekt je právnický subjekt nebo fyzická osoba s postavením podnikatele, zapsaná do registru ekonomických subjektů ČSÚ. Každému ekonomickému subjektu se přiděluje identifikační číslo (IČ).
Organizační jednotka	Z hlediska mzdové statistiky RSCP se dělí ekonomické subjekty na organizační jednotky podle okresu, ve kterém jejich zaměstnanci působí. Organizační jednotku tvoří všichni zaměstnanci ekonomického subjektu, kteří působí ve stejném okrese.
Zpravodajská jednotka	Zpravodajskou jednotkou je právnická osoba, organizační složka státu nebo fyzická osoba, od níž se požaduje poskytnutí údajů ve statistickém zjišťování podle zákona č. 89/1995 Sb., o státní statistické službě, ve znění pozdějších předpisů.
Sledované období	Sledované období je období od začátku roku do konce čtvrtletí, za které se provádí výběrové statistické zjišťování.
Podnikatelská sféra	Do podnikatelské sféry patří subjekty, které odměňují mzdou podle § 109, odst. 2 zákona č. 262/2006 Sb., zákoníku práce, ve znění pozdějších předpisů.
Nepodnikatelská sféra	Do nepodnikatelské sféry patří organizace, které odměňují platem podle § 109, odst. 3 zákona č. 262/2006 Sb., zákoníku práce, ve znění pozdějších předpisů.
Základní soubor	Základním souborem RSCP-PS jsou aktivní ekonomické subjekty podnikatelské sféry z registru ekonomických subjektů ČSÚ, které mají 10 a více zaměstnanců a přísluší do institucionálních sektorů nefinanční podniky, finanční instituce nebo vládní instituce.