



Regionální statistika ceny práce

I. čtvrtletí 2009

Podnikatelská sféra

Jihočeský kraj

Revidované výsledky ke dni 8. 6. 2010

Copyright - MPSV ČR

Publikace ani její část nesmí být kopírována, rozšiřována a zařazována do informačních systémů v jakékoliv formě (elektronické, mechanické, optické, magnetické aj.) bez písemného souhlasu

Ministerstva práce a sociálních věcí

Zpracovatel: TREXIMA, spol. s r.o., tř. T. Bati 299, 764 21 Zlín - Louky

O b s a h :

Úvod	7
-------------------	---

Výsledková část podnikatelská sféra

Základní metodické přístupy	11
Popis publikovaných tabulek	12

Hodinový výdělek

PS-V0	Hodinový výdělek v podnikatelské sféře	13
PS-V1	Hodinový výdělek podle hlavních tříd zaměstnání KZAM-R	14
PS-V2	Hodinový výdělek podle věkových kategorií	15
PS-V4	Hodinový výdělek podle vzdělání	15
PS-V5	Hodinový výdělek podle podskupin zaměstnání KZAM-R	16
PS-V6	Hodinový výdělek podle kategorií zaměstnání	22
PS-V8	Hodinový výdělek podle pohlaví	22

Hrubá měsíční mzda

PS-M0	Hrubá měsíční mzda a její složky, diferenciacce, placená doba v podnikatelské sféře	23
PS-M1	Hrubá měsíční mzda a její složky, diferenciacce, placená doba podle hlavních tříd zaměstnání KZAM-R	24
PS-M5	Hrubá měsíční mzda a její složky, diferenciacce, placená doba podle podskupin zaměstnání KZAM-R	26

Měsíční odpracovaná a neodpracovaná doba

PS-T5	Průměrná měsíční odpracovaná a neodpracovaná doba podle podskupin zaměstnání KZAM-R	38
-------	--	----

Dodatek – technický popis šetření

1. Metoda výběru ekonomických subjektů	47
1.1 Základní soubor	47
1.2 Struktura výběrového souboru	47
1.3 Výběr	48
2. Vstupní údaje	49
2.1 Sběr dat	49
2.2 Nejdůležitější vstupní údaje	50
2.3 Klasifikace a číselníky	50
3. Nejdůležitější sledované veličiny	52
3.1 Hodinový výdělek	52

3.2 Hrubá měsíční mzda	52
3.3 Měsíční odpracovaná a neodpracovaná doba	53
4. Dopočtové metody	54
4.1 Řešení neodpovědí a metoda vážení	54
4.2 Kvalita odhadů	55
4.3 Přehled publikovaných tabulek podle použitých vah	55
5. Definice vybraných pojmů	56



Úvod

Úvod

Regionální statistika ceny práce (RSCP) je systém pravidelného monitorování výdělkové úrovně a pracovní doby zaměstnanců v jednotlivých krajích České republiky formou statistického šetření. Sledovanými ukazateli výdělkové úrovně jsou hodinový výdělek a hrubá měsíční mzda (plat). Šetření metodicky vychází a je obsahově harmonizováno se strukturálním šetřením EU „Structure of Earnings Survey“, viz nařízení komise (ES) č. 1916/2000 ve znění pozdějších předpisů.

Šetření je pod názvem „Čtvrtletní šetření o průměrném výdělku“ zařazeno do programu statistických zjišťování, vyhlášených Českým statistickým úřadem (ČSÚ) ve sbírce zákonů pro příslušný kalendářní rok (viz příloha č. 2 Vyhlášky č. 398/2008 Sb., částka 129, kterou se stanoví Program statistických zjišťování na rok 2009) a pro vybrané ekonomické subjekty je povinné. Šetření provádí pracoviště státní statistické služby Ministerstva práce a sociálních věcí (MPSV). Průběh a vývoj šetření řídí komise, složená ze zástupců MPSV, ČSÚ, Ministerstva financí, České národní banky, CERGE-EI, VŠE v Praze, Českomoravské konfederace odborových svazů, Svazu průmyslu a dopravy ČR. Zpracovatelem RSCP je TREXIMA, spol. s r.o. (www.trexima.cz).

Nejdůležitějším kritériem pro členění výsledků RSCP je příslušnost šetřeného ekonomického subjektu k podnikatelské, nebo nepodnikatelské sféře. V podnikatelské sféře probíhá šetření se čtvrtletní periodou a ve sféře nepodnikatelské je prováděno s periodou pololetní. Zdrojem dat pro nepodnikatelskou sféru je Informační systém o platech, který je spravován Ministerstvem financí. Za každou sféru jsou vydávány samostatné výsledkové publikace.

Výsledkové publikace jednotlivých krajů jsou uloženy na stránkách <http://portal.mpsv.cz/> v sekci *Zaměstnanost*, v podsekci *Statistiky* pod odkazem *Statistika výdělků*.

Monitorováním výdělků a pracovní doby zaměstnanců na úrovni České republiky se zabývá „Informační systém o průměrném výdělku“ (ISPV). Výsledková publikace je k dispozici na internetových stránkách MPSV (www.mpsv.cz) v sekci *Příjmy a životní úroveň*.

Důkladný popis šetření, včetně všech výsledkových publikací, poskytuje také portál www.ispv.cz. Slouží především jako podpora respondentům, kteří zde naleznou všechny potřebné informace a podpůrné nástroje pro zaslání dat. Portál je využíván také k uveřejňování odborných studií a článků, které jako zdroj informací uvádí šetření ISPV a RSCP.

Ministerstvo práce a sociálních věcí děkuje všem respondentům šetření za přípravu vstupních dat pro šetření. Svědomitý přístup respondentů a dodržování termínů pro předání dat umožňují pravidelně uveřejňovat tuto publikaci.



Výsledková část

Podnikatelská sféra

Výsledková část podnikatelská sféra

Základní metodické přístupy

Tato publikace přináší charakteristiky hodinového výdělku, hrubé měsíční mzdy a pracovní doby získané za podnikatelskou sféru šetření RSCP (RSCP-PS). V RSCP se zařazují do podnikatelské sféry ekonomické subjekty, které odměňují mzdou, viz § 109, odst. 2 zákona č. 262/2006 Sb., zákoníku práce, ve znění pozdějších předpisů.

Primárním výsledkem RSCP jsou statistiky výdělkové úrovně jednotlivých zaměstnání (v klasifikaci KZAM-R), dalším produktem jsou odhady výdělkových parametrů zaměstnanecké populace krajů v členění podle firemních i zaměstnaneckých charakteristik. Ekonomické subjekty se v RSCP člení na organizační jednotky, jestliže je možné provést vnitřní rozčlenění podle okresů, ve kterých dílčí jednotky působí. Výsledky podle krajů jsou v tomto smyslu výsledky získané pracovištní metodou.

Vedle podnikového výkaznictví ČSÚ je RSCP dalším zdrojem informací o výdělcích v jednotlivých krajích České republiky. Výkaznictví ČSÚ, jako tradiční zdroj, sbírá údaje o evidenčním počtu zaměstnanců a vyplacených mzdách za ekonomický subjekt a publikuje průměrné mzdy v členění podle firemních charakteristik. Při srovnávání výsledků výkaznictví a RSCP-PS je třeba vzít v úvahu rozdílnou definici podnikatelské sféry, rozdílné metody výpočtu výdělkových charakteristik a rozdílný způsob členění výsledků podle krajů. Výkaznictví ČSÚ člení výsledky podle sídla ekonomického subjektu, tj. podnikovou metodou.

Respondenty šetření RSCP-PS jsou aktivní ekonomické subjekty (ES) z institucionálních sektorů nefinančních podniků, finančních institucí a vládních institucí zapsané v registru ekonomických subjektů ČSÚ (RES). Na základě Automatizovaného rozpočtového informačního systému (ARIS), který je spravován Ministerstvem financí, se zjišťuje způsob odměňování a příslušnost ekonomického subjektu k podnikatelské sféře. Šetření je výběrové pro ES s 10 až 249 zaměstnanci a plošné pro ES s 250 a více zaměstnanci. Náhodný výběr je prováděn na základě příslušnosti ES do kraje, velikostní kategorie a odvětví ekonomické činnosti.

Tabulky s označením PS-V5, PS-M5, PS-T5 obsahují charakteristiky výběrového souboru (statistiky) jednotlivých zaměstnání na úrovni podskupin zaměstnání (čtyřmístný KZAM-R). Při interpretaci výsledků je nutno mít na zřeteli, že charakteristiky výběrového souboru nelze automaticky pokládat za odhady platné pro celou zaměstnaneckou populaci. Výběrové charakteristiky jsou ovlivněny větším relativním zastoupením velkých ekonomických subjektů ve výběrovém souboru RSCP-PS. Ostatní tabulky obsahují odhady parametrů základního souboru a při jejich výpočtu byly využity dopočtové metody založené na pravděpodobnosti výběru ekonomických subjektů.

Popis publikovaných tabulek

Tabulky v publikaci jsou rozděleny podle sledovaného ukazatele do tří základních okruhů. Tabulky přinářející charakteristiky hodinového výdělku jsou označeny PS-Vx, kde PS značí podnikatelskou sféru a x je pořadové číslo tabulky. Charakteristiky hrubé měsíční mzdy, struktury mzdy a průměrné placené doby jsou obsaženy v tabulkách se značením PS-Mx a charakteristiky měsíční odpracované a neodpracované doby v tabulkách se značením PS-Tx.

Hlavním výsledkem RSCP jsou statistiky výdělkové úrovně a pracovní doby za jednotlivá zaměstnání podle klasifikace KZAM-R, obsažené v tabulkách PS-V5, PS-M5 a PS-T5. Tyto tabulky obsahují ta zaměstnání, která jsou ve své podskupině zaměstnání (čtyřmístný KZAM-R) zastoupena alespoň třemi ekonomickými subjekty a zároveň deseti zaměstnanci. Uvedené počty organizačních jednotek a zaměstnanců ukazují na zastoupení ve výběrovém souboru. V ostatních tabulkách jsou počty zaměstnanců uváděny v % a jejich účelem je přiblížit relativní zastoupení publikovaných kategorií. Údaje o počtech zaměstnanců z této publikace neslouží jako zdroj informací o počtech zaměstnanců v krajích, ty zjišťují šetření ČSÚ – podnikové výkaznictví a výběrové šetření pracovních sil (viz www.czso.cz).

Statistické charakteristiky používané ve výsledkových tabulkách:

1. decil	První decil je hodnota, pod kterou leží 10 % nejnižších hodnot sledovaného znaku.
1. kvartil	První kvartil je hodnota, pod kterou leží 25 % nejnižších hodnot sledovaného znaku.
Medián	Medián je hodnota uprostřed vzestupně uspořádané řady hodnot sledovaného znaku, polovina hodnot je nižší než medián a druhá polovina je vyšší než medián.
3. kvartil	Třetí kvartil je hodnota, nad kterou leží 25 % nejvyšších hodnot sledovaného znaku.
9. decil	Devátý decil je hodnota, nad kterou leží 10 % nejvyšších hodnot sledovaného znaku.
Průměr	Průměr je počítán jako vážený (případně nevážený) aritmetický průměr sledovaného znaku.

Ostatní symboly používané ve výsledkových tabulkách:

"Neuvedeno"	Symbol "Neuvedeno" označuje kategorii zaměstnanců, u které nebyl uveden kód příslušného třídícího znaku.
"*"	Symbol "*" označuje položku vstupních dat vypočítanou, ale nezveřejnitelnou z důvodu nedostatečného počtu vstupních hodnot (méně než 3 ekonomické subjekty a 10 zaměstnanců).

Revidované výsledky ke dni 8. 6. 2010

Hodinový výdělek v podnikatelské sféře ¹⁾

kraj: Jihočeský

Medián hodinového výdělku 105,55 Kč/hod

Index mediánu hodinového výdělku zaměstnanců

meziroční vůči 1. čtvrtletí 2008..... 101,4 %

Diferenciace

1. decil - 10 % hodinových výdělků menších než 66,18 Kč/hod

1. kvartil - 25 % hodinových výdělků menších než 83,20 Kč/hod

Medián - 50 % hodinových výdělků menších než 105,55 Kč/hod

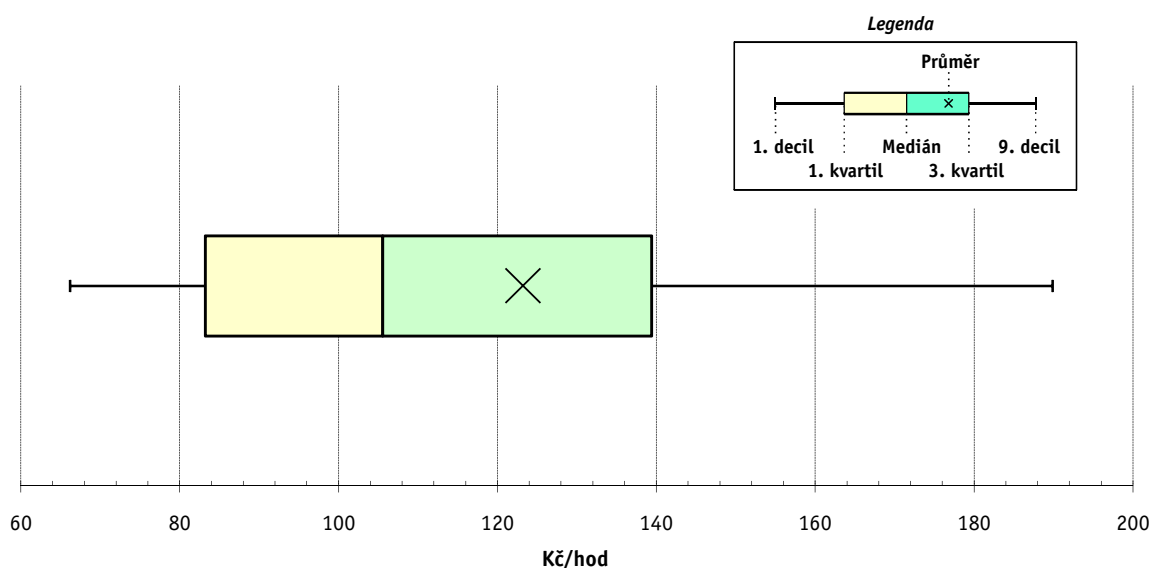
3. kvartil - 25 % hodinových výdělků větších než 139,39 Kč/hod

9. decil - 10 % hodinových výdělků větších než 189,87 Kč/hod

Průměr hodinového výdělku 123,21 Kč/hod

Podíl zaměstnanců s podprůměrným

hodinovým výdělkem 65,2 %



Vysvětlivky:

1) Hodinový výdělek se zjišťuje jako průměrný hodinový výdělek definovaný v § 351 až § 362 zákona č. 262/2006 Sb., zákoníku práce, ve znění pozdějších předpisů.

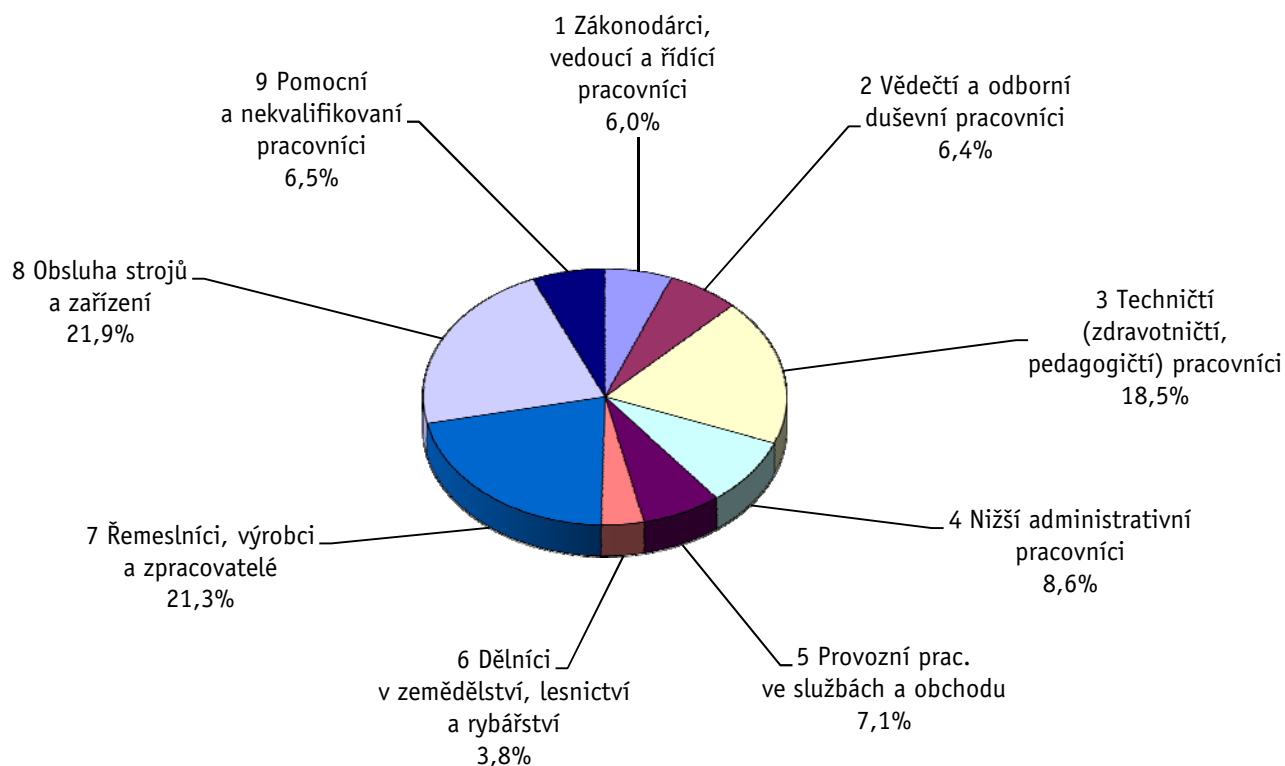
Revidované výsledky ke dni 8. 6. 2010

Hodinový výdělek podle hlavních tříd zaměstnání KZAM-R

kraj: Jihočeský

Hlavní třída zaměstnání KZAM-R	Struktura zaměstnanců	Medián	Diferenciace		Průměr
			1. decil	9. decil	
	%	Kč/hod	Kč/hod	Kč/hod	Kč/hod
1 Zákonodárci, vedoucí a řídicí pracovníci	6,0	191,17	101,25	414,92	244,04
2 Vědečtí a odborní duševní pracovníci	6,4	172,70	112,93	299,74	195,96
3 Techničtí, zdravotničtí a pedagogičtí pracovníci	18,5	134,27	87,99	220,39	146,65
4 Nižší administrativní pracovníci	8,6	100,18	69,17	149,49	107,48
5 Provozní pracovníci ve službách a obchodu	7,1	72,95	55,63	114,90	80,80
6 Dělníci v zemědělství, lesnictví a rybářství	3,8	91,29	62,67	120,86	94,98
7 Řemeslníci, výrobci a zpracovatelé	21,3	98,90	66,64	146,98	104,40
8 Obsluha strojů a zařízení	21,9	100,63	70,20	145,61	106,03
9 Pomocní a nekvalifikovaní pracovníci	6,5	71,65	39,47	112,63	76,09
C E L K E M - podnikatelská sféra	100	105,55	66,18	189,87	123,21

Struktura zaměstnanců dle hlavních tříd KZAM - R



1. čtvrtletí 2009**RSCP - podnikatelská sféra**

PS-V2

Revidované výsledky ke dni 8. 6. 2010

**Hodinový výdělek
podle věkových kategorií**

kraj: Jihočeský

Věková kategorie	Struktura zaměstnanců	Medián	Diferenciace		Průměr
			1. decil	9. decil	
	%	Kč/hod	Kč/hod	Kč/hod	Kč/hod
do 20 let	0,2	80,46	60,19	112,41	83,03
20 - 29 let	15,3	99,92	66,25	158,36	108,67
30 - 39 let	27,0	109,85	67,84	198,92	127,36
40 - 49 let	24,9	107,29	67,01	198,99	128,94
50 - 59 let	27,0	104,49	66,18	190,97	123,02
60 a více let	5,7	102,37	57,34	190,68	119,65
C E L K E M - podnikatelská sféra	100	105,55	66,18	189,87	123,21

1. čtvrtletí 2009**RSCP - podnikatelská sféra**

PS-V4

Revidované výsledky ke dni 8. 6. 2010

**Hodinový výdělek
podle vzdělání**

kraj: Jihočeský

Vzdělání	Struktura zaměstnanců	Medián	Diferenciace		Průměr	
			1. decil	9. decil		
	%	Kč/hod	Kč/hod	Kč/hod	Kč/hod	
KKOV						
Základní a nedokončené	A-C	8,3	81,97	56,38	119,90	86,84
Střední bez maturity	D,E,H,J	48,6	97,21	64,00	145,82	102,50
Střední s maturitou	K-M	31,0	121,37	75,99	201,48	134,63
Vyšší odborné a bakalářské	N,R	1,8	128,64	87,74	225,96	151,15
Vysokoškolské	T,V	8,3	195,93	113,64	375,74	235,22
Neuvedeno		2,0	91,73	58,92	141,28	112,29
C E L K E M - podnikatelská sféra	100	105,55	66,18	189,87	123,21	

Revidované výsledky ke dni 8. 6. 2010

Hodinový výdělek podle podskupin zaměstnání KZAM-R

kraj: Jihočeský

Podskupiny zaměstnání KZAM-R	Výběrový soubor		Medián	Diferenciace		Průměr
	počet org. jednotek	počet zaměst.		1. decil	9. decil	
			Kč/hod	Kč/hod	Kč/hod	Kč/hod
1210 Ředitelé a prezidenti velkých organizací, podniků	112	160	447,63	181,39	1 435,07	726,66
1221 Vedoucí pracovníci v zemědělství, lesnictví, rybářství a mysliv.	23	91	203,36	116,60	332,67	230,61
1222 Vedoucí pracovníci v průmyslu (ve výrobě)	109	469	285,09	160,00	607,47	345,06
1223 Vedoucí pracovníci ve stavebnictví a zeměměřičtví	23	67	285,76	169,31	711,69	437,39
1224 Vedoucí pracovníci ve velkoobchodě a v maloobchodě	113	629	131,54	91,33	310,82	171,08
1226 Ved. pracovníci v dopr., skladování, telekom. a na pošt. úřadech	45	356	169,35	127,77	307,36	197,23
1227 Vedoucí prac. v organ.zaměřených na poskytování obch.služeb	55	172	276,33	162,28	692,65	366,18
1229 Vedoucí pracovních dílčích celků jinde neuvedení (kult.,zdrav.)	38	117	196,48	120,45	451,80	263,88
1231 Vedoucí pracovníci finančních a hospodářských útvarů	129	313	278,96	158,32	608,46	364,92
1232 Vedoucí pracovníci personálních útvarů a útvarů průmysl. vztahů	48	66	284,20	152,38	805,22	420,86
1233 Vedoucí pracovníci obytných útvarů (včetně průzkumu trhu)	92	186	266,74	142,53	558,86	331,73
1234 Ved. pracovníci reklamních útvarů a útvarů pro styk s veřejností	15	38	178,88	115,41	424,55	218,53
1235 Vedoucí pracovníci zásobovacích útvarů	59	127	261,84	143,89	495,65	306,92
1236 Vedoucí pracovníci výpočetních útvarů	34	54	267,19	172,98	478,07	313,88
1237 Vedoucí pracovníci výzkumných a vývojových útvarů	29	95	318,00	182,39	508,55	334,92
1239 Vedoucí pracovníci ostatních útvarů jinde neuvedení	58	159	264,81	138,45	421,25	280,86
1311 Vedoucí, ředitelé v zemědělství,lesnictví,rybářství a myslivosti	14	31	200,65	162,80	305,79	221,72
1312 Vedoucí, ředitelé v průmyslu (ve výrobě)	44	81	246,85	145,98	555,07	302,60
1313 Vedoucí, ředitelé ve stavebnictví a zeměměřičtví	10	16	266,97	125,34	734,75	344,92
1314 Vedoucí, ředitelé ve velkoobchodu a maloobchodu	124	540	109,05	74,52	224,31	139,44
1315 Vedoucí, ředitelé v restauracích a hotelích	17	26	119,53	88,76	284,69	148,95
1316 Vedoucí, ředitelé v dopravě, sklad., telekom. a na pošt. úřadech	28	104	229,64	141,60	367,05	240,72
1317 Vedoucí, ředitelé v podnicích poskytujících obchodní služby	18	58	250,09	174,21	573,43	324,56
1318 Vedoucí, ředitelé pečovatelských, úklidových a podob. služeb	5	19	114,86	92,24	327,51	148,75
1319 Vedoucí, ředitelé malých organizací ostatní (kult.,zdrav.,škol.)	16	32	219,23	116,53	322,26	233,69
2111 Fyzikové a astronomové	5	13	210,14	151,00	306,50	258,04
2113 Chemici	9	36	152,39	103,73	201,44	156,71
2114 Geologové, geofyzici, geodeti, hydrologové apod.	4	16	131,02	93,30	223,68	141,81
2119 Ostatní vědci a odborníci v příbuzných oborech jinde neuved.	7	21	176,60	117,57	297,37	193,58
2131 Projektanti a analytici výpočetních systémů	23	61	202,59	134,88	321,74	217,93
2132 Programátoři	34	135	191,36	133,85	346,94	220,38
2139 Ostatní odborníci zabývající se výpoč. tech. jinde neuvedení	73	213	203,78	133,02	367,60	236,51
2142 Projektanti staveb a areálů, stavební inženýři	31	133	183,41	117,46	302,79	200,28
2143 Projektanti elektrotechnických zařízení, elektroinženýři	14	171	283,31	178,35	496,72	315,49
2144 Projektanti elektron.systémů a telekom.sítí, inženýři - elektronici	14	149	222,28	163,97	315,53	237,35
2145 Projektanti a konstruktéři strojních zařízení, strojní inženýři	33	429	212,93	139,89	313,89	227,58
2146 Chemičtí inženýři, technologové	10	24	214,53	134,58	333,80	223,60
2149 Ostatní architekti, projekt., konstruk.a tech.inženýři (tvůr.prac.)	29	132	204,12	146,16	291,51	210,08
2211 Bakteriologové, biolog., ekolog., zoologové a odb.v příb.obor.	19	313	140,57	109,10	221,91	158,18
2212 Farmakologové, anatomové, biochemici, fyziolog., patologové	5	10	175,87	110,90	212,96	167,66
2213 Agronomové, šlechtitelé a odborníci v příbuzných oborech	17	105	146,94	112,93	220,03	164,94
2221 Lékaři, ordináři (kromě zubních lékařů)	15	928	234,41	138,69	423,85	273,61
2224 Farmaceuti, magistři v lékárně, lékárníci	11	58	229,57	185,05	352,09	262,23
2311 Vědeckopedagogičtí pracovníci	4	925	173,17	126,36	302,71	198,42

Revidované výsledky ke dni 8. 6. 2010

Hodinový výdělek podle podskupin zaměstnání KZAM-R

kraj: Jihočeský

Podskupiny zaměstnání KZAM-R	Výběrový soubor		Medián	Diferenciace		Průměr
	počet org. jednotek	počet zaměst.		1. decil	9. decil	
			Kč/hod	Kč/hod	Kč/hod	Kč/hod
2411 Odb. prac. na úseku účetnictví, financí, daní, ap., hlavní účetní	113	329	183,88	120,14	334,06	209,23
2412 Odbor. pracovníci na úseku zaměstnaneckých, personálních věcí	38	77	194,60	130,82	303,83	206,88
2413 Odborní pracovníci v bankovníctví a pojišťovnictví	53	840	157,00	118,72	299,08	191,28
2419 Ostatní odborní pracovníci v oblasti podnikání	59	207	213,87	129,53	338,74	227,19
2421 Právníci, právní poradci (mimo advokacie a soudnictví)	29	46	250,66	160,43	390,87	271,04
2432 Odborní pracovníci knihoven (kromě řadových)	5	34	125,89	97,52	197,37	143,25
2433 Odborní pracovníci v informacích (např. vti)	9	14	154,20	88,98	200,05	155,18
2441 Ekonomové - vědecktí pracovníci, specialisté, experti	66	249	186,55	108,47	344,20	213,58
2447 Tlumočníci a překladatelé	5	11	208,97	111,95	331,52	219,71
2451 Spisovatelé, autoři, kritikové, novináři, redaktori	17	81	137,78	101,05	187,32	142,32
2470 Odborní administrativní pracovníci jinde neuvedení	58	240	148,06	90,27	233,48	156,82
3111 Technici ve fyzikálních a příbuzných oborech	7	65	142,23	110,74	223,57	148,08
3112 Stavební technici	81	432	179,21	130,78	271,31	194,43
3113 Elektrotechnici	53	763	207,37	136,28	291,65	213,68
3114 Elektronici a technici v radiokomunikacích a telekomunikacích	24	220	166,37	116,00	287,29	184,08
3115 Strojírenští technici	70	1 833	154,43	101,73	264,97	171,21
3116 Chemičtí technici	28	124	154,56	95,94	224,17	162,07
3118 Technici v kartografii, kresličtí a zeměměřičtí	41	200	147,30	104,00	226,23	159,77
3119 Ostatní techničtí pracovníci jinde neuvedení	181	1 573	151,11	99,47	233,96	160,73
3121 Poradci ve výpočetní technice	25	78	167,95	117,28	298,48	195,60
3122 Operátoři a obsluha výpočetní techniky	62	151	139,91	99,61	219,08	154,43
3123 Operátoři průmyslových robotů, nc strojů	7	36	133,45	95,37	168,74	134,49
3129 Ostatní technici ve výpočetní technice jinde neuvedení	18	52	179,34	128,24	272,33	192,35
3132 Obsluha zařízení pro záznam zvuku,obrazu,operátoři kamery	6	18	133,74	100,83	193,69	137,76
3134 Obsluha lékařských zařízení	7	101	166,68	113,92	223,40	164,75
3151 Kolaudační technici a technici protipožární ochrany	5	30	211,63	166,73	269,44	212,60
3152 Bezpečnostní tech.a tech. pro kontrolu zdravotní nezávadnosti	64	286	131,28	95,43	236,36	150,20
3160 Technici železničního provozu	21	566	178,95	154,77	197,56	178,42
3211 Technici a laboranti v oblasti biologie a v příbuzných oborech	18	326	124,52	92,34	170,47	130,45
3212 Technici v agronomii, v lesnictví a v zemědělství	43	405	135,10	92,47	173,75	135,32
3221 Asistenti zdravotničtí	9	24	105,90	91,83	139,49	114,31
3223 Dietetici a odborníci na výživu	8	17	126,66	103,93	166,93	126,06
3226 Rehabilitační a fyzioterapeutičtí pracovníci (vč. odb. masérů)	10	149	113,75	95,36	139,20	117,06
3228 Farmaceutičtí asistenti	11	61	129,57	105,48	152,94	127,57
3231 Ošetřovatelé, všeobecné zdravotní sestry	9	1 995	132,92	105,87	160,39	133,26
3232 Ženské sestry, porodní asistentky	7	164	138,25	110,77	160,81	136,96
3233 Sestry pro péči o dítě	6	249	144,01	113,39	166,63	141,62
3235 Sestry pro intenzivní péči	4	218	157,62	130,18	182,19	158,00
3342 Pedagogové v oblasti dalšího vzdělávání	5	12	199,84	141,92	294,33	232,85
3411 Zprostředkovatelé finanč. transakcí, obchodu s cennými papíry	11	87	158,20	107,58	251,44	169,69
3412 Pojišťovací agenti	18	66	138,53	60,13	255,80	177,25
3414 Konzultanti a organizátoři zájezdů	7	20	105,39	90,57	202,86	122,64
3415 Obchodní cestující, profes. poradci v obchodě, obch.zástupci	156	734	172,59	103,58	334,46	202,45
3416 Nákupčí	103	478	151,97	93,32	248,37	164,77

Revidované výsledky ke dni 8. 6. 2010

Hodinový výdělek podle podskupin zaměstnání KZAM-R

kraj: Jihočeský

Podskupiny zaměstnání KZAM-R	Výběrový soubor		Medián	Diferenciace		Průměr
	počet org. jednotek	počet zaměst.		1. decil	9. decil	
			Kč/hod	Kč/hod	Kč/hod	Kč/hod
3417 Odhadci a zbožíznalci	15	58	144,90	105,39	360,95	185,03
3419 Ostatní pracovníci - obchodní zprostředkovatelé jinde neuved.	7	36	111,31	71,48	208,38	132,19
3421 Obchodní agenti	100	631	144,76	86,53	241,05	157,42
3422 Odbytoví a přepravní agenti	118	489	139,28	91,25	212,99	147,97
3431 Odborné sekretářky, sekretáři	83	264	110,49	79,05	164,40	119,28
3433 Pracovníci v oblasti účetnictví, fakturace, rozpočet., kalkulace	248	1 538	127,27	90,47	198,99	139,25
3434 Pracovníci v oblasti statistiky a matematiky	21	37	107,16	75,94	174,90	117,52
3435 Pracovníci v oblasti práce a mezd (kromě účetních)	34	62	135,54	98,40	210,74	146,63
3436 Referenti osobních oddělení	58	125	141,44	87,92	213,89	151,24
3439 Ostatní odborní administrativní pracovníci jinde neuvedení	164	857	125,41	85,00	201,46	139,81
3449 Ostatní celní a daňoví pracovníci a pracovníci v příb. oborech	11	21	133,36	126,56	221,83	158,30
3460 Sociální pracovníci	6	11	116,67	101,91	129,28	114,24
3471 Aranžéři, průmysloví a komerční návrháři, bytoví architekti	23	50	130,03	75,87	217,86	134,32
4112 Kancelářští a manipul. prac. a obsl. zařízení na zpracování textu	22	37	107,91	65,28	140,73	114,54
4113 Pracovníci přípravy dat výpočetní techniky	21	77	88,13	79,25	152,94	103,96
4115 Sekretářky, sekretáři	132	467	114,26	82,36	159,87	119,98
4121 Nižší účetní	57	217	99,77	76,08	140,21	104,80
4122 Nižší statistici	5	33	96,28	82,81	125,43	102,54
4123 Nižší finanční, daňoví úředníci a úředníci v příbuzných oborech	22	87	154,78	46,00	251,95	154,98
4131 Úředníci ve skladech	183	1 393	102,57	72,83	142,49	106,07
4132 Úředníci ve výrobě (např. výrobní plánovači)	33	215	153,72	92,41	199,48	151,75
4133 Úředníci v dopravě a v přepravě (dispečeri, kontrolori apod.)	46	244	130,78	86,83	177,34	129,89
4141 Řadoví knihovníci, archiváři, evidenční pracovníci	14	37	110,21	80,86	204,95	137,19
4142 Poštovní doručovatelé, úředníci v třídárnách	12	1 076	116,38	98,28	141,11	117,94
4190 Ostatní nižší úředníci jinde neuvedení	32	60	112,56	76,62	214,44	177,01
4211 Pokladníci (v bankách, pojišťovnách, spořitelnách, na poště)	58	182	119,78	84,80	156,66	123,41
4212 Úředníci na přepážkách a směnárnici	54	801	140,84	106,38	189,27	148,94
4213 Pokladníci v obchodě, společném stravování apod.	65	1 000	77,01	62,49	96,80	79,23
4214 Prodavači vstupenek, jízdenek apod.	17	164	120,37	67,14	147,54	117,08
4215 Bookmakeři, krupiéři a úředníci sázkových kanceláří	23	251	95,49	68,32	197,70	113,58
4222 Recepční	30	62	93,44	67,85	125,16	95,80
4223 Telefonisté	10	136	89,69	70,57	113,33	92,50
4224 Informátoři	12	52	99,77	64,45	114,17	95,78
5121 Pracovníci dohlížející nad obsluhujícím personálem, hospodyně	23	63	96,43	68,48	166,05	108,43
5122 Kuchaři	52	523	76,26	60,94	114,57	84,35
5123 Číšníci, servírky	11	66	86,15	62,30	103,98	93,29
5132 Pečovatelé a pomoc.ošetřovatelé v zařiz.soc.péče, v nemocnicích	8	753	88,75	70,29	118,51	92,75
5144 Maséři	3	17	89,39	83,69	97,67	90,47
5161 Hasiči, požárníci	5	88	162,95	87,82	220,03	152,44
5169 Ostatní pracovníci ochrany a ostrahy jinde neuvedení	43	959	66,95	55,96	102,07	74,85
5211 Prodavači v obchodech	227	3 651	74,53	56,30	108,80	80,15
6111 Pěstitelé polních plodin	10	33	75,22	57,71	98,77	74,65
6113 Zahradníci a pěstitelé zahradních plodin a sazenic	8	20	79,21	60,32	104,77	80,73
6121 Chovatelé hospodářských zvířat (kromě drůbeže a včel)	16	232	92,91	62,17	155,39	100,11

Revidované výsledky ke dni 8. 6. 2010

Hodinový výdělek podle podskupin zaměstnání KZAM-R

kraj: Jihočeský

Podskupiny zaměstnání KZAM-R	Výběrový soubor		Medián	Diferenciace		Průměr
	počet org. jednotek	počet zaměst.		1. decil	9. decil	
			Kč/hod	Kč/hod	Kč/hod	Kč/hod
6141 Dělníci pro pěstění a ošetřování lesa	16	213	74,07	59,58	105,63	79,29
6142 Dělníci pro těžbu dřeva (kromě obsluhy pojízdných zařízení)	12	175	101,61	77,02	135,60	105,77
7113 Horníci pro dobývání nerudných surovin a kamenolamači	8	37	113,43	83,34	132,56	110,72
7121 Zedníci pracující s tradičními materiály (bambus, hlína atd.)	4	14	81,53	65,34	97,35	81,34
7122 Zedníci, kameníci, omítkáři	48	632	103,87	77,52	141,10	107,58
7123 Betonáři, děl.specializovaní na pokládání betonových povrchů	8	39	94,17	85,74	118,16	99,02
7124 Tesaři a truhláři	26	120	97,51	75,03	124,26	99,07
7125 Stavební montážníci	5	17	82,36	50,19	94,18	77,78
7129 Ost. stavební dělníci hlavní stav. výroby a prac.v ost. oborech	26	208	123,85	90,35	158,10	124,14
7136 Instalatéri, potrubáři, stavební zámečníci, klempíři	51	396	119,12	96,64	170,55	126,98
7137 Stavební a provozní elektrikáři	41	162	118,89	83,28	192,17	126,58
7141 Malíři a tapetáři	8	25	84,14	70,40	106,64	84,66
7142 Lakýrníci a pracovníci v příbuzných oborech	17	111	106,16	88,57	144,85	112,79
7211 Formíři a jádraři	4	83	101,38	84,49	117,65	101,04
7212 Svářeči, řezači plamenem a páječi	32	318	130,38	101,82	156,05	130,75
7213 Výrobci a opraváři výrobků a dílů z plechů	13	376	111,29	86,77	140,16	113,78
7214 Montéři kovových konstrukcí	8	139	125,36	97,73	165,49	127,55
7215 Montéři lan a zdvihacích zařízení (např. na lodích, letadlech)	3	43	128,27	102,13	148,94	128,08
7221 Kováři, obsluha kovacích lisů, obsluha bucharů	13	77	114,74	92,58	129,13	113,67
7222 Nástrojaři, kovodeláři, kovodělníci, zámečníci	112	2 200	117,89	87,33	169,25	123,94
7223 Seřizovači a obsl. obráběcích strojů (kromě autom. a poloaut.)	49	1 508	124,65	80,22	169,76	125,70
7224 Brusiči, leštiči a ostříči nástrojů	19	163	118,19	86,70	150,99	118,52
7231 Mechanici a opraváři motorových vozidel	60	450	110,31	86,50	150,76	115,48
7234 Mechanici a opraváři kolejových vozidel	15	305	122,72	84,71	160,66	123,78
7235 Mechanici a opraváři obráběcích, zeměd. strojů a prům. zařízení	61	814	136,55	90,88	182,13	136,04
7239 Ostatní mechanici a opraváři strojů a zařízení bez elektro j.n.	33	390	114,19	65,59	173,93	116,02
7241 Elektromech., opraváři a seřizovači různých typů elektr. zařízení	109	1 918	114,62	87,23	181,55	122,85
7242 Mechanici, opraváři a seřizovači elektr. částí aut, letadel, lodí	16	149	122,68	95,90	153,78	123,73
7243 Mechanici, seřizovači, opraváři elektronických zařízení	16	237	123,05	93,53	157,53	126,19
7244 Telefonní a telegrafní mechanici, montéři a opraváři	6	18	124,02	104,04	146,28	123,48
7246 Montéři a opraváři silnoproudých elektrických vedení	12	138	137,13	108,41	159,22	136,40
7247 Montéři a opraváři slaboproudých elektrických vedení	8	24	134,90	114,32	160,18	136,34
7311 Výrobci, mechanici a opraváři přesných přístrojů a zařízení	11	44	121,24	80,90	202,73	132,19
7321 Výrobci hrnčíř., porcel. zboží, žáruvzd.výrobků, brus.kotoučů	3	139	169,95	124,25	193,14	165,33
7324 Malíři skla a keramiky a prac. v příb.obor. (vč.výrobců zrcadel)	5	35	163,45	89,03	263,67	165,53
7411 Zpracovatelé masa, ryb vč. uzenářů a konzervovačů masa a ryb	19	702	89,12	74,42	116,67	92,73
7412 Zpracovatelé pekárenských a cukrářských výrobků	20	288	74,65	54,87	97,44	75,96
7415 Ochutnávači potravin a nápojů	3	87	129,39	73,07	149,06	112,11
7419 Ostatní zpracovatelé - výrobci potravinářských výrobků	19	99	108,11	80,67	138,90	109,48
7421 Impregnační a úpraváři dřeva	8	310	130,16	74,95	159,51	126,34
7422 Umělečtí truhláři, řezbáři, výrobci a opraváři výrobků ze dřeva	12	77	99,28	75,49	151,28	105,22
7423 Seřizovači a seřizovači-obsluhovači dřevoobráběcích strojů	3	105	119,26	75,77	157,85	116,91
7435 Modeláři a stříhači textilu, kůží a podobných materiálů	4	24	83,19	71,85	118,78	88,21
7436 Švadleny, vyšíváči a pracovníci v příbuzných oborech	8	424	60,56	50,00	84,79	64,56

Revidované výsledky ke dni 8. 6. 2010

Hodinový výdělek podle podskupin zaměstnání KZAM-R

kraj: Jihočeský

Podskupiny zaměstnání KZAM-R	Výběrový soubor		Medián	Diferenciace		Průměr
	počet org.	počet		1. decil	9. decil	
	jednotek	zaměst.	Kč/hod	Kč/hod	Kč/hod	Kč/hod
7437 Čalouníci a pracovníci v příbuzných oborech (vč. autočalouníků)	5	24	91,86	81,56	102,90	96,32
7439 Ost. dělníci při výrobě textilu, oděvů a výrobků z kůže, kožešin	3	13	98,42	81,96	119,39	100,34
8122 Obsluha zařízení ve slévárně (taviči, slévači)	8	245	106,38	81,00	125,18	105,38
8123 Obsluha zařízení na tepelné zpracování kovů	11	51	123,34	90,87	151,46	121,47
8131 Obsluha pecí na výrobu skla a keramiky	3	43	135,07	114,92	167,88	139,91
8139 Obsluha ostatních zařízení na výrobu skla a keramiky	7	270	120,39	83,31	170,42	122,94
8141 Obsluha pily a jiného zařízení na zpracování dřeva	13	299	83,75	68,24	108,76	86,94
8143 Obsluha zařízení na výrobu papíru, kartonu a lepenky	3	182	96,49	78,82	123,70	103,62
8149 Obsluha ostatních zařízení na zpracování dřeva a v papírnách	6	518	102,17	81,11	127,47	103,31
8159 Obsluha ostatních zařízení při chemické výrobě jinde neuvedená	19	375	118,55	93,47	149,18	120,27
8161 Obsluha zařízení při výrobě a rozvodu elektřiny	10	150	193,54	104,66	223,36	173,77
8162 Obsluha parních turbín, ohřívačů a motorů	39	147	96,27	56,25	126,39	100,34
8163 Obsluha zařízení při úpravě, čištění a rozvodu vody	27	446	106,77	85,86	144,23	113,05
8171 Obsluha automatických nebo poloautomatic. montážních linek	17	684	98,65	70,17	151,46	105,76
8172 Obsluha průmyslových robotů	3	41	73,75	57,11	154,20	97,60
8180 Obsluha strojů a zařízení pro práce na železničním svršku	16	67	133,66	99,52	166,69	134,58
8211 Obsluha automat. nebo poloaut. obráběcích strojů (kromě 722)	30	1 031	108,84	75,15	135,63	108,65
8212 Obsluha strojů na výrobu maltovin, vápna, cementu, prefabrikátů	4	17	133,40	80,14	163,58	131,75
8223 Obsluha strojů při konečné úpravě a nanášení ochr. povlaků	9	91	116,84	76,01	162,53	127,85
8231 Obsluha strojů na výrobu pryžových výrobků (např. obuvi)	4	35	96,33	65,58	127,69	93,90
8232 Obsluha strojů na výrobu plastových výrobků (vč. laminování)	12	742	126,24	78,47	156,18	124,02
8240 Obsluha automat. nebo poloautomatic. dřevoobráběcích strojů	6	284	93,43	68,50	116,01	93,64
8251 Obsluha tiskárenských strojů	6	63	137,05	77,40	165,49	129,58
8263 Obsluha šicích a vyšívacích strojů	3	194	101,92	81,45	117,21	100,74
8264 Obsluha strojů na bělení, barvení, čištění, praní, žehlení textilu	12	108	67,25	53,26	101,47	73,67
8273 Obsluha strojů na mletí zrn a koření	4	65	105,26	85,30	120,80	104,55
8274 Obsluha strojů na zpracování mouky, výrobu pečiva, čokolády	3	102	86,59	55,93	123,51	87,67
8281 Montážní dělníci montující mechanická zařízení (stroje, vozidla)	8	801	138,11	86,93	156,21	130,36
8282 Montážní dělníci montující elektrická zařízení	6	848	86,33	64,14	109,46	86,16
8284 Montážní dělníci montující výrobky z kovů, pryže a plastů	18	631	96,37	64,17	140,52	99,62
8285 Montážní dělníci montující výrobky ze dřeva a podob. materiálů	3	17	96,20	81,39	175,13	109,08
8287 Montážní dělníci montující výrobky z kombinovaných materiálů	7	617	73,61	53,38	92,05	72,59
8290 Obsluha jiných stacionárních zařízení a ostatní montážní dělníci	13	43	79,58	58,62	117,93	84,20
8311 Strojvedoucí	17	595	184,81	158,09	195,63	180,04
8313 Dělníci zabezpečující sestavování vlaků (brzdaři, výhybkáři)	18	543	142,29	122,01	156,93	140,88
8321 Řidiči osobních a malých dodávkových automobilů, taxikáři	56	325	97,22	51,50	142,19	100,97
8322 Řidiči sanitních a rzp vozů	6	68	103,25	90,92	112,80	101,81
8323 Řidiči autobusů, trolejbusů a tramvají	8	758	106,43	88,30	134,24	109,72
8324 Řidiči nákladních automobilů a tahačů	121	1 673	101,03	73,27	140,20	104,16
8326 Řidiči speciálních vozidel	10	124	116,26	103,46	145,70	120,52
8331 Obsluha zemědělských a lesních strojů	31	216	92,52	73,03	135,40	98,33
8332 Obsluha zemních a příbuzných strojů	33	158	116,97	84,74	180,66	120,29
8333 Obsluha jeřábů, zdvihacích a podobných manipulačních zařízení	26	163	94,28	70,91	141,56	102,85
8334 Obsluha vysokozdvížných a ostatních motorových vozíků	70	592	110,27	83,98	145,59	113,86

Revidované výsledky ke dni 8. 6. 2010

**Hodinový výdělek
podle podskupin zaměstnání KZAM-R**

kraj: Jihočeský

Podskupiny zaměstnání KZAM-R	Výběrový soubor		Medián	Diferenciace		Průměr
	počet org. jednotek	počet zaměst.		1. decil	9. decil	
			Kč/hod	Kč/hod	Kč/hod	Kč/hod
9132 Pomocníci a uklízeči v kancelářích, hotelích, nemocnicích ap.	168	1 037	63,26	51,03	83,44	66,16
9141 Domovníci, správci domu	29	51	91,45	68,72	121,29	96,26
9143 Školníci vč. školníků - údržbářů	3	21	98,03	87,05	138,19	104,74
9152 Vrátní, hlídači, uváděči a šatnářky	48	549	62,07	51,30	89,50	66,78
9154 Pracovníci odečítající stav elektroměrů, plynůměrů a vodoměrů	3	10	100,85	98,17	107,99	101,58
9161 Sběrači odpadků, popeláři	3	16	110,61	91,16	124,85	108,32
9211 Pomocní a nekvalifikovaní dělníci v zemědělství	9	32	90,47	61,84	103,04	85,59
9312 Pomocní a nekvalif. dělníci na stavbách a údržbě silnic, přehrad	7	23	106,19	42,84	130,00	90,36
9313 Pomocní a nekvalifikovaní dělníci na stavbách budov	5	33	84,52	72,19	106,63	97,17
9321 Pomocní a nekvalifikovaní montážní a manipulační dělníci	60	1 523	73,91	45,97	118,79	78,31
9322 Ruční baliči a pytlavači	14	160	76,24	59,39	105,07	81,73
9323 Dělníci nádvorní skupiny (pomocní montéři)	26	247	95,59	66,55	122,12	96,21
9331 Řidiči vozidel poháněných ručně nebo nožně	5	47	132,66	85,06	165,24	134,80
9333 Vazači a nosiči břemen, přístavní dělníci (dokaři)	14	68	107,69	85,87	129,38	108,52
9339 Pomocní a nekvalif. pracovníci v dopravě, ve skladech, v telek.	92	876	91,46	70,99	120,03	94,40

1. čtvrtletí 2009**RSCP - podnikatelská sféra**

PS-V6

Revidované výsledky ke dni 8. 6. 2010

**Hodinový výdělek
podle kategorií zaměstnání**

kraj: Jihočeský

Kategorie zaměstnání	Struktura zaměstnanců	Medián	Diferenciace		Průměr
			1. decil	9. decil	
	%	Kč/hod	Kč/hod	Kč/hod	Kč/hod
D Manuální pracovníci	59,9	94,47	61,92	140,54	98,71
T Nemanuální pracovníci	40,1	134,27	82,81	252,35	159,73
Relace D/T (%)		70,4	74,8	55,7	61,8
C E L K E M - podnikatelská sféra	100	105,55	66,18	189,87	123,21

manuální pracovníci - zaměstnanci s převážně manuálním charakterem práce (hlavní třída KZAM-R 6-9 a vybraná zaměstnání hl. třídy 5)

nemanuální pracovníci - zaměstnanci s převážně nemanuálním charakterem práce (hlavní třída KZAM-R 1-4 a vybraná zaměstnání hl. třídy 5)

1. čtvrtletí 2009**RSCP - podnikatelská sféra**

PS-V8

Revidované výsledky ke dni 8. 6. 2010

**Hodinový výdělek
podle pohlaví**

kraj: Jihočeský

Pohlaví	Struktura zaměstnanců	Medián	Diferenciace		Průměr
			1. decil	9. decil	
	%	Kč/hod	Kč/hod	Kč/hod	Kč/hod
M Muž	57,2	115,41	77,10	211,04	138,07
Ž Žena	42,8	91,43	60,30	155,70	103,35
Relace Ž/M (%)		79,2	78,2	73,8	74,9
C E L K E M - podnikatelská sféra	100	105,55	66,18	189,87	123,21

Hrubá měsíční mzda a její složky, diference, placená doba v podnikatelské sféře

kraj: Jihočeský

Medián hrubé měsíční mzdy 18 181 Kč/měs

Diference

1. decil - 10 % hodinových výdělků menších než	11 632 Kč/měs
1. kvartil - 25 % hodinových výdělků menších než	14 269 Kč/měs
Medián - 50 % hodinových výdělků menších než	18 181 Kč/měs
3. kvartil - 25 % hodinových výdělků větších než	24 051 Kč/měs
9. decil - 10 % hodinových výdělků větších než	33 308 Kč/měs

Průměr hrubé měsíční mzdy 21 559 Kč/měs

Vybrané složky hrubé měsíční mzdy

prémie a odměny	15,6 %
příplatky za přesčas	0,5 %
příplatky ostatní	4,1 %
náhrady	8,6 %
odměny za pohotovost	0,2 %

Průměrná placená doba 170,0 hod/měs

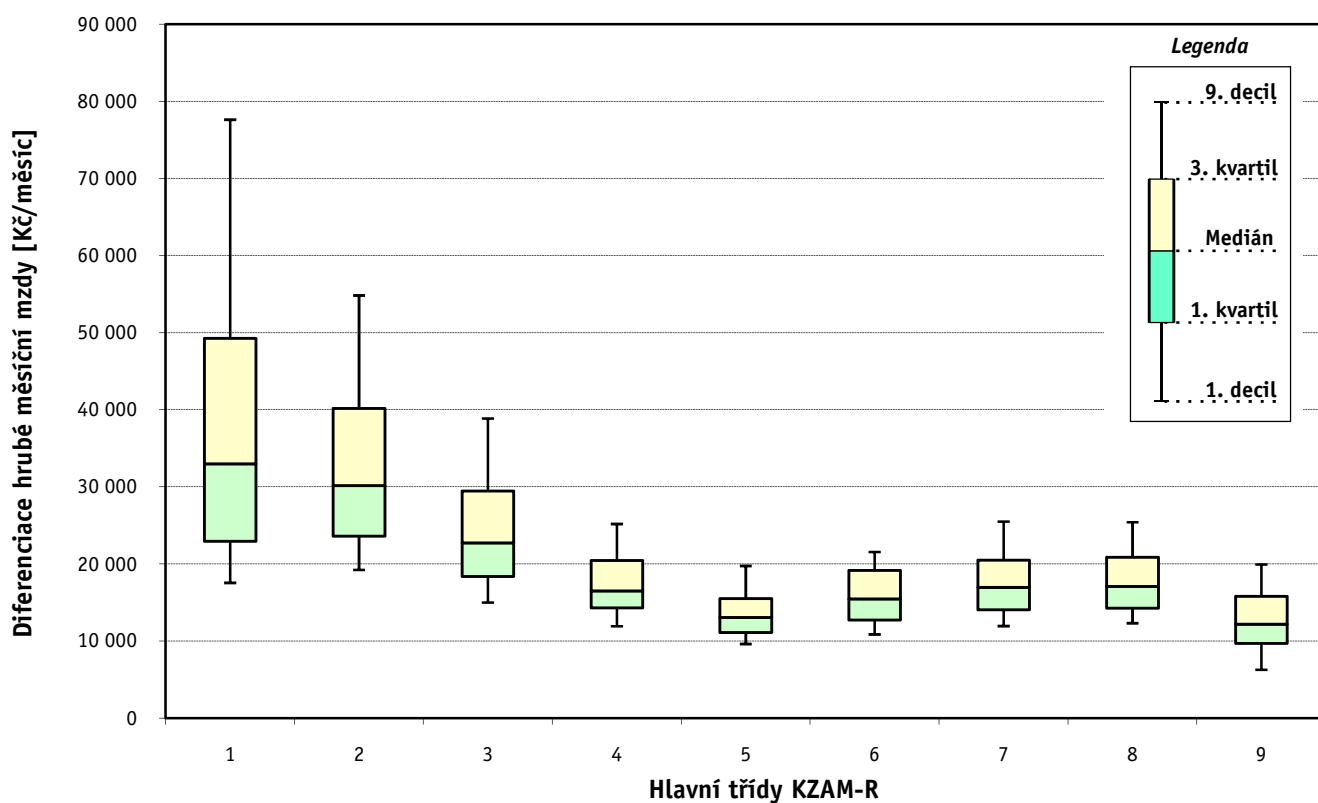
**Hrubá měsíční mzda a její složky, diference, placená doba
podle hlavních tříd zaměstnání KZAM-R**

kraj: **Jihočeský**

Hlavní třída zaměstnání KZAM - R	Struktura zaměstnanců	Medián
	%	Kč/měs

1 Zákodárci, vedoucí a řídící pracovníci	6,2	32 987
2 Vědečtí a odborní duševní pracovníci	6,4	30 173
3 Techničtí, zdravotničtí a pedagogičtí pracovníci	19,4	22 753
4 Nižší administrativní pracovníci	8,7	16 505
5 Provozní pracovníci ve službách a obchodu	6,9	13 078
6 Dělníci v zemědělství, lesnictví a rybářství	3,3	15 496
7 Řemeslníci, výrobci a zpracovatelé	21,3	16 989
8 Obsluha strojů a zařízení	21,6	17 100
9 Pomocní a nequalifikovaní pracovníci	6,0	12 209

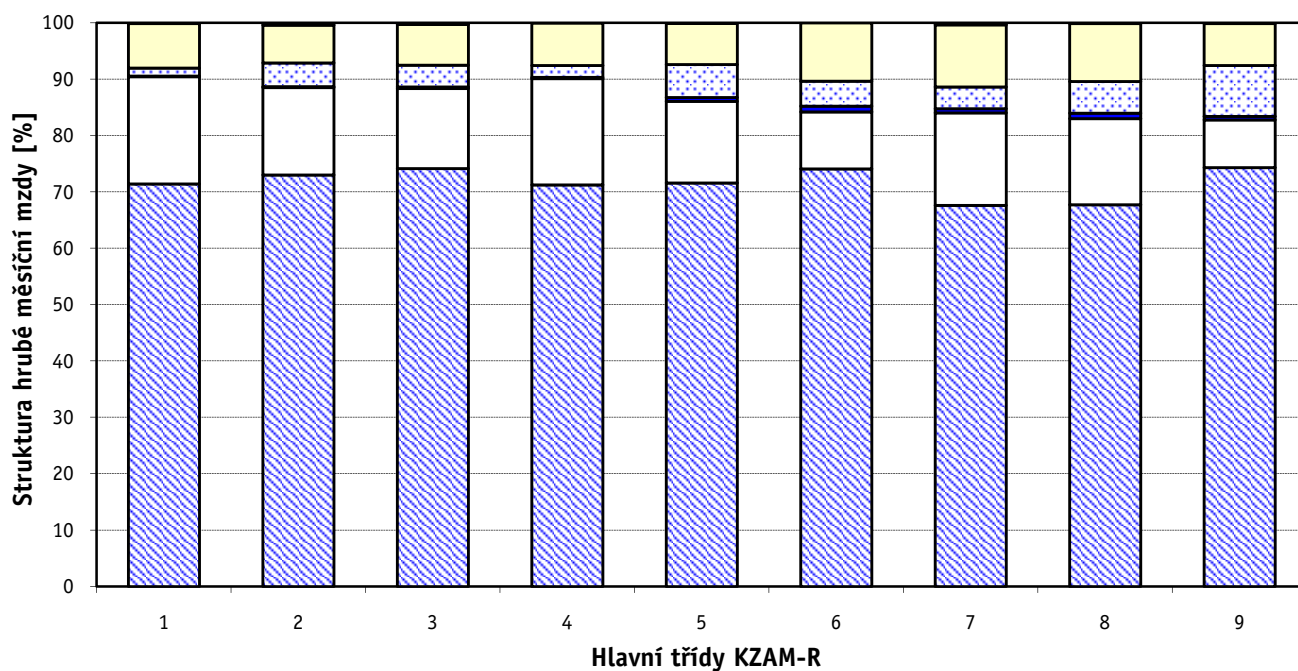
C E L K E M - podnikatelská sféra	100	18 181
--	------------	---------------



Hrubá měsíční mzda a její složky, diference, placená doba podle hlavních tříd zaměstnání KZAM-R

kraj: Jihočeský

Diference				Průměr	Vybrané složky hrubé měsíční mzdy					Placená doba
1. decil	1. kvartil	3. kvartil	9. decil		prémie a odměny	příplatky za přesčas	příplatky ostatní	náhrady	odměny za pohotovost	
Kč/měs	Kč/měs	Kč/měs	Kč/měs	Kč/měs	%	%	%	%	%	hod/měs
17 552	22 929	49 264	77 638	43 162	19,0	0,1	1,4	7,9	0,1	169,7
19 240	23 611	40 192	54 836	35 010	15,5	0,1	4,2	6,7	0,4	169,0
15 000	18 401	29 477	38 881	25 643	14,2	0,3	3,8	7,2	0,3	168,5
11 922	14 303	20 448	25 191	18 076	18,8	0,3	2,1	7,6	0,0	169,0
9 616	11 102	15 499	19 753	14 148	14,5	0,7	5,9	7,3	0,1	171,2
10 870	12 742	19 187	21 545	16 441	10,1	1,1	4,4	10,3	0,0	175,6
11 950	14 067	20 519	25 500	18 017	16,4	0,7	3,9	11,0	0,3	170,3
12 315	14 252	20 886	25 415	18 126	15,3	1,0	5,6	10,3	0,1	170,9
6 266	9 688	15 806	19 927	13 059	8,5	0,6	9,0	7,5	0,1	169,5
11 632	14 269	24 051	33 308	21 559	15,6	0,5	4,1	8,6	0,2	170,0



■ hlavní část mzdy za práci ■ prémie a odměny ■ příplatky za přesčas ■ příplatky ostatní ■ náhrady ■ odměny za pohotovost

Revidované výsledky ke dni 8. 6. 2010

Hrubá měsíční mzda a její složky, diference, placená doba podle podskupin zaměstnání KZAM-R

kraj: Jihočeský

Podskupiny zaměstnání KZAM-R	Počet zaměstnanců přepočtený podle placených měsíců	Medián
		Kč/měs
1210 Ředitelé a prezidenti velkých organizací, podniků	146	77 522
1221 Vedoucí pracovníci v zemědělství, lesnictví, rybářství a myslivosti	88	35 288
1222 Vedoucí pracovníci v průmyslu (ve výrobě)	460	49 439
1223 Vedoucí pracovníci ve stavebnictví a zeměměřičství	67	49 930
1224 Vedoucí pracovníci ve velkoobchodě a v maloobchodě	596	23 529
1226 Vedoucí pracovníci v dopravě, skladování, telekomunik. a na poštovních úřadech	307	25 950
1227 Vedoucí pracovníci v organizacích zaměřených na poskytování obchodních služeb	169	47 345
1229 Vedoucí pracovníci dílčích celků jinde neuvedení (kulturních, zdravotn., školských)	110	32 876
1231 Vedoucí pracovníci finančních a hospodářských (správních) útvarů	302	46 526
1232 Vedoucí pracovníci personálních útvarů a útvarů průmyslových vztahů	63	41 637
1233 Vedoucí pracovníci obytných útvarů (včetně průzkumu trhu)	177	46 485
1234 Vedoucí pracovníci reklamních útvarů a útvarů pro styk s veřejností	36	29 233
1235 Vedoucí pracovníci zásobovacích útvarů	121	42 227
1236 Vedoucí pracovníci výpočetních útvarů	49	48 127
1237 Vedoucí pracovníci výzkumných a vývojových útvarů	89	49 602
1239 Vedoucí pracovníci ostatních útvarů jinde neuvedení	150	41 970
1311 Vedoucí, ředitelé v zemědělství, lesnictví, rybářství a myslivosti	31	31 501
1312 Vedoucí, ředitelé v průmyslu (ve výrobě)	74	37 518
1313 Vedoucí, ředitelé ve stavebnictví a zeměměřičství	16	38 484
1314 Vedoucí, ředitelé ve velkoobchodu a maloobchodu	517	18 549
1315 Vedoucí, ředitelé v restauracích a hotelích	26	21 530
1316 Vedoucí, ředitelé v dopravě, skladování, telekomunikacích a na poštovních úřadech	99	32 436
1317 Vedoucí, ředitelé v podnicích poskytujících obchodní služby	57	57 467
1318 Vedoucí, ředitelé pečovatelských, úklidových a podobných služeb	14	20 322
1319 Vedoucí, ředitelé malých organizací ostatní (kultura, zdravotnictví, školství)	32	26 701
2111 Fyzikové a astronomové	12	35 267
2113 Chemici	33	20 770
2114 Geologové, geofyzici, geodeti, hydrologové apod.	15	19 271
2119 Ostatní vědci a odborníci v příbuzných oborech jinde neuvedení	19	28 311
2131 Projektanti a analytici výpočetních systémů	58	38 305
2132 Programátoři	128	34 607
2139 Ostatní odborníci zabývající se výpočetní technikou jinde neuvedení	208	37 370
2142 Projektanti staveb a areálů, stavební inženýři	127	30 962
2143 Projektanti elektrotechnických zařízení, elektroinženýři	168	64 133
2144 Projektanti elektronických systémů a telekomunikačních sítí, inženýři - elektronici	143	37 954
2145 Projektanti a konstruktéři strojních zařízení, strojní inženýři	412	35 177
2146 Chemičtí inženýři, technologové	22	35 308
2149 Ostatní architekti, projektanti, konstruktéři a techničtí inženýři (tvůrčí pracovníci)	125	33 585
2211 Bakteriologové, biologové, ekologové, zoologové a odborníci v příbuzných oborech	132	24 088
2213 Agronomové, šlechtitelé a odborníci v příbuzných oborech	79	26 958
2221 Lékaři, ordináři (kromě zubních lékařů)	819	43 779
2224 Farmaceuti, magistři v lékárně, lékárníci	47	41 315
2311 Vědeckopedagogičtí pracovníci	598	28 820
2411 Odborní pracovníci na úseku účetnictví, financí, daní, apod., hlavní účetní	317	31 382

Hrubá měsíční mzda a její složky, diference, placená doba podle podskupin zaměstnání KZAM-R

kraj: Jihočeský

Diference				Průměr	Vybrané složky hrubé měsíční mzdy					Placená doba
1. decil	1. kvartil	3. kvartil	9. decil		prémie a odměny	příplatky za přesčas	příplatky ostatní	náhrady	odměny za pohotovost	
Kč/měs	Kč/měs	Kč/měs	Kč/měs	Kč/měs	%	%	%	%	%	hod/měs
30 300	52 601	149 500	270 000	117 795	22,6	0,0	0,8	8,4	0,0	167,2
18 230	27 150	45 707	52 543	37 185	9,3	0,7	0,4	10,3	1,6	168,0
27 254	34 324	76 676	117 156	63 310	20,4	0,1	1,9	8,9	0,4	165,5
28 640	39 941	70 865	80 379	63 989	13,1	0,0	0,2	13,4	0,0	171,0
15 852	18 582	34 410	54 163	30 216	15,0	0,3	2,3	7,9	0,1	171,9
21 014	22 893	36 246	55 617	34 493	8,4	0,2	1,3	6,8	0,6	163,3
29 209	36 900	74 492	136 848	72 236	32,4	0,1	2,4	6,2	0,0	169,8
21 644	25 442	49 383	79 776	41 874	9,8	0,7	5,5	6,9	0,0	169,4
27 020	32 874	74 636	123 019	66 504	25,2	0,0	2,1	7,2	0,4	166,3
25 186	34 167	66 467	124 971	61 498	18,7	0,4	1,3	7,5	0,2	167,7
23 753	31 615	72 886	115 292	62 685	24,6	0,1	2,0	7,2	0,0	166,8
18 679	21 080	44 456	71 213	37 574	9,8	0,0	0,6	9,0	0,3	160,5
23 588	28 201	62 850	95 790	53 282	18,1	0,0	1,5	9,6	0,0	165,7
30 417	36 443	61 379	85 175	53 855	11,7	0,2	1,9	9,6	0,9	167,0
29 510	36 349	61 062	88 859	53 660	16,2	0,0	1,3	9,7	0,4	163,0
23 699	29 856	59 224	95 802	52 173	18,5	0,0	1,3	8,9	0,5	165,1
23 438	29 205	45 346	47 218	36 406	2,9	0,0	0,0	11,2	0,0	170,2
23 609	29 000	50 298	84 314	48 728	17,9	0,1	0,3	6,8	0,0	167,3
23 610	25 100	84 000	126 000	56 654	0,9	0,0	0,0	9,1	0,0	170,7
12 261	14 655	26 224	40 799	24 262	18,1	0,6	2,4	7,8	0,0	172,0
15 814	16 781	30 000	44 639	26 347	19,5	0,2	0,7	3,3	0,0	172,6
25 053	27 237	38 782	52 643	35 609	11,5	0,1	1,7	7,8	0,0	165,3
30 083	36 871	94 354	144 668	75 347	41,1	0,0	1,4	6,3	0,0	175,2
16 426	16 965	26 339	81 333	28 907	20,8	0,0	0,0	8,7	0,0	170,7
17 938	23 005	41 710	60 533	44 583	8,5	0,0	6,2	4,5	0,1	166,8
26 801	31 702	72 633	111 871	57 697	33,7	0,7	0,8	3,8	0,0	172,3
15 882	18 334	26 477	32 908	25 733	14,9	0,2	1,0	8,5	0,0	161,4
17 565	18 134	25 136	33 807	22 904	18,7	0,2	0,8	8,3	0,0	167,1
17 869	22 260	51 014	60 106	34 220	13,5	0,0	2,2	11,9	0,0	160,6
23 340	29 794	51 672	63 850	42 052	10,9	0,3	5,6	6,0	0,6	172,6
23 955	27 727	48 931	63 930	39 891	9,4	0,6	2,6	6,7	0,7	169,1
22 520	28 371	53 388	76 777	45 552	14,5	0,2	2,8	5,7	1,8	167,8
20 304	25 040	45 944	54 370	37 394	15,3	0,2	3,2	6,4	0,7	164,2
29 824	35 159	82 904	108 952	63 288	26,0	0,1	4,1	6,0	0,5	162,1
27 569	31 108	46 815	60 106	42 529	12,2	0,4	0,7	5,9	3,5	164,5
22 785	27 328	43 187	52 369	38 380	20,3	0,0	1,6	8,8	0,2	164,5
25 146	29 268	42 356	52 396	36 927	11,8	0,2	1,3	9,2	0,2	163,0
23 927	28 474	40 339	53 769	36 856	18,9	0,1	0,8	6,9	0,1	165,1
18 892	20 027	30 367	35 231	26 345	4,6	0,0	4,4	5,5	0,1	168,6
19 597	21 475	32 595	36 662	27 846	5,4	0,0	4,2	7,4	0,0	169,7
24 547	33 035	58 052	72 493	47 135	16,6	0,5	6,9	7,7	1,3	173,3
32 100	34 530	50 476	67 827	45 195	10,9	0,6	5,7	4,4	0,0	174,6
22 602	25 360	37 664	52 594	34 066	3,0	0,0	17,6	7,6	0,0	168,7
21 473	24 788	43 780	66 538	38 916	17,6	0,1	2,4	6,5	0,0	168,0

Revidované výsledky ke dni 8. 6. 2010

Hrubá měsíční mzda a její složky, diference, placená doba podle podskupin zaměstnání KZAM-R

kraj: Jihočeský

Podskupiny zaměstnání KZAM-R	Počet zaměstnanců přepočtený podle placených měsíců	Medián
		Kč/měs
2412 Odborní pracovníci na úseku zaměstnaneckých, personálních věcí	73	34 811
2413 Odborní pracovníci v bankovníctví a pojišťovnictví	792	31 576
2419 Ostatní odborní pracovníci v oblasti podnikání	198	35 321
2421 Právníci, právní poradci (mimo advokacie a soudnictví)	40	45 402
2432 Odborní pracovníci knihoven (kromě řadových)	30	21 650
2433 Odborní pracovníci v informacích (např. vti)	14	26 020
2441 Ekonomové - vědečtí pracovníci, specialisté, experti	237	32 423
2451 Spisovatelé, autoři, kritikové, novináři, redaktori	76	24 004
2470 Odborní administrativní pracovníci jinde neuvedení	226	24 862
3111 Technici ve fyzikálních a příbuzných oborech	62	20 017
3112 Stavební technici	412	30 052
3113 Elektrotechnici	745	39 855
3114 Elektronici a technici v radiokomunikacích a telekomunikacích	208	32 222
3115 Strojírenští technici	1 748	26 485
3116 Chemičtí technici	118	23 425
3118 Technici v kartografii, kresliči a zeměměřiči	185	25 768
3119 Ostatní techničtí pracovníci jinde neuvedení	1 506	24 623
3121 Poradci ve výpočetní technice	77	29 988
3122 Operátoři a obsluha výpočetní techniky	141	24 621
3123 Operátoři průmyslových robotů, nc strojů	35	20 768
3129 Ostatní technici ve výpočetní technice jinde neuvedení	50	28 484
3132 Obsluha zařízení pro záznam zvuku,obrazu,operátoři kamery	17	22 613
3134 Obsluha lékařských zařízení	97	28 459
3151 Kolaudační technici a technici protipožární ochrany	30	36 693
3152 Bezpečnostní technici a technici pro kontrolu zdravotní nezávadnosti a jakosti	270	21 350
3160 Technici železničního provozu	508	29 995
3211 Technici a laboranti v oblasti biologie a v příbuzných oborech	298	21 440
3212 Technici v agronomii, v lesnictví a v zemědělství	386	24 034
3221 Asistenti zdravotničtí	20	17 431
3223 Dietetici a odborníci na výživu	17	21 283
3226 Rehabilitační a fyzioterapeutičtí pracovníci (vč. odborných masérů)	136	19 175
3228 Farmaceutičtí asistenti	53	21 755
3231 Ošetřovatelé, všeobecné zdravotní sestry	1 816	22 178
3232 Ženské sestry, porodní asistentky	150	22 510
3233 Sestry pro péči o dítě	234	23 242
3235 Sestry pro intenzivní péči	202	25 565
3342 Pedagogové v oblasti dalšího vzdělávání	10	56 816
3411 Zprostředkovatelé finančních transakcí, obchodu s cennými papíry, devizami	84	28 912
3412 Pojišťovací agenti	55	26 937
3414 Konzultanti a organizátoři zájezdů	19	18 024
3415 Obchodní cestující, profesionální poradci v obchodě, obchodní zástupci	694	31 569
3416 Nákupčí	455	24 845
3417 Odhadci a zbožíznalci	56	26 071
3419 Ostatní pracovníci - obchodní zprostředkovatelé jinde neuvedení	32	15 326

Hrubá měsíční mzda a její složky, diference, placená doba podle podskupin zaměstnání KZAM-R

kraj: Jihočeský

Diference				Průměr	Vybrané složky hrubé měsíční mzdy					Placená doba
1. decil	1. kvartil	3. kvartil	9. decil		prémie a odměny	příplatky za přesčas	příplatky ostatní	náhrady	odměny za pohotovost	
Kč/měs	Kč/měs	Kč/měs	Kč/měs	Kč/měs	%	%	%	%	%	hod/měs
20 762	27 441	54 827	72 059	41 049	20,4	0,1	3,5	6,7	0,2	166,5
22 256	26 073	41 418	62 676	38 763	29,9	0,0	0,5	6,3	0,1	173,0
22 026	26 081	54 033	66 835	42 041	10,8	0,1	3,4	5,9	0,4	164,9
30 208	33 388	74 304	86 833	52 076	5,9	0,0	5,3	7,0	0,0	165,1
17 363	20 173	25 569	32 729	26 026	2,0	0,0	11,2	6,4	0,0	168,7
15 410	22 358	28 060	30 835	26 315	9,4	0,3	4,3	9,6	0,1	167,5
17 474	21 214	50 225	69 695	40 125	12,5	0,0	4,9	6,1	0,1	164,2
17 228	19 011	27 848	31 777	24 475	8,7	0,0	1,9	9,1	0,0	172,1
17 191	20 336	28 592	41 148	27 553	14,8	0,1	1,8	7,8	0,2	167,6
13 900	14 536	29 874	32 887	22 424	7,4	0,1	2,0	7,0	0,0	162,5
21 796	25 070	37 763	45 733	32 493	9,7	1,1	0,5	11,8	0,1	170,9
22 518	27 912	49 277	60 804	41 303	8,5	0,2	8,6	4,8	1,8	161,7
17 884	22 528	44 312	53 048	34 916	7,1	0,4	3,1	5,5	2,3	168,4
16 920	20 128	36 704	45 051	29 371	15,9	0,3	3,2	10,5	0,4	165,1
15 048	19 616	32 712	37 476	26 420	9,0	0,1	4,1	7,7	1,4	164,4
17 593	20 847	33 308	44 207	28 887	9,8	0,2	2,7	7,6	0,2	167,6
17 029	19 706	30 897	39 213	26 849	13,9	0,4	3,2	7,6	0,5	166,6
19 626	21 842	38 838	65 036	35 028	12,7	0,1	3,3	6,4	0,6	166,7
16 667	19 541	30 559	37 563	26 452	10,6	0,3	2,5	7,0	1,1	167,9
15 367	18 319	22 076	28 456	21 263	13,4	0,4	3,8	9,9	0,0	165,0
21 550	24 893	45 468	52 065	33 737	13,0	0,4	6,3	6,0	1,6	168,3
16 209	19 230	25 876	33 116	23 369	12,2	0,2	6,5	6,6	0,0	168,9
19 298	22 393	33 573	39 560	28 968	16,3	1,7	6,9	6,8	1,9	173,2
27 014	32 911	40 004	41 620	35 605	8,5	0,5	13,7	7,2	2,1	161,8
15 379	17 690	30 722	39 889	25 401	13,5	0,2	1,9	8,4	0,2	164,3
24 852	27 819	32 347	35 407	30 203	4,8	2,2	11,7	7,5	0,9	167,5
15 570	18 160	25 589	28 816	21 929	7,5	0,8	6,1	7,6	0,2	170,1
15 201	18 759	31 177	33 883	24 727	4,2	0,2	0,2	17,4	0,1	168,6
15 477	16 165	20 781	22 053	18 544	1,2	0,4	10,4	8,5	0,0	167,2
17 363	18 620	22 281	28 445	21 498	3,6	0,8	11,0	4,8	0,0	173,3
15 782	17 567	22 037	23 603	19 485	4,3	0,5	6,8	7,9	0,0	170,4
18 480	19 240	24 874	26 523	22 242	9,5	0,6	3,9	4,3	0,0	173,3
17 640	19 598	24 525	27 589	22 405	4,9	0,5	11,3	5,7	0,4	165,7
18 448	20 028	24 513	25 793	22 582	2,7	0,3	13,9	6,2	0,0	163,5
19 315	21 296	24 806	27 196	23 177	3,5	0,1	14,8	4,5	0,0	162,5
21 994	23 683	28 596	31 649	26 480	11,0	0,7	11,4	6,3	0,1	167,1
26 141	29 019	64 827	72 430	57 533	42,2	0,0	0,0	5,4	0,0	169,7
19 811	22 183	40 696	48 790	32 036	21,9	0,0	0,0	5,4	0,0	168,3
20 563	21 992	37 178	65 684	39 969	12,4	0,0	1,1	6,3	0,0	171,2
15 482	15 899	23 008	29 666	20 091	13,8	0,0	1,6	8,6	0,0	166,4
18 631	22 716	44 031	62 626	37 258	26,3	0,2	2,5	6,5	0,0	168,5
15 611	19 125	34 155	44 115	28 484	16,1	0,1	2,0	8,6	0,1	165,8
19 535	21 431	36 650	76 770	34 223	27,7	0,0	6,0	5,9	0,0	171,1
12 343	13 700	31 931	36 355	22 532	20,8	0,1	0,0	8,0	0,0	169,7

Revidované výsledky ke dni 8. 6. 2010

Hrubá měsíční mzda a její složky, diference, placená doba podle podskupin zaměstnání KZAM-R

kraj: Jihočeský

Podskupiny zaměstnání KZAM-R	Počet zaměstnanců přepočtený podle placených měsíců	Medián
		Kč/měs
3421 Obchodní agenti	614	25 000
3422 Odbytoví a přepravní agenti	454	23 639
3431 Odborné sekretářky, sekretáři	250	18 897
3433 Pracovníci v oblasti účetnictví, fakturace, rozpočtovnictví, kalkulace	1 462	21 038
3434 Pracovníci v oblasti statistiky a matematiky	29	18 310
3435 Pracovníci v oblasti práce a mezd (kromě účetních)	60	23 082
3436 Referenti osobních oddělení	118	23 272
3439 Ostatní odborní administrativní pracovníci jinde neuvedení	796	20 959
3449 Ostatní celní a daňoví pracovníci a pracovníci v příbuzných oborech	21	21 681
3471 Aranžéři, průmysloví a komerční návrháři, bytoví architekti	43	22 880
4112 Kancelářští a manipulační pracovníci a obsluha zařízení na zpracování textu	35	18 907
4113 Pracovníci přípravy dat výpočetní techniky	72	15 277
4115 Sekretářky, sekretáři	421	18 751
4121 Nižší účetní	202	16 627
4122 Nižší statistici	30	15 975
4123 Nižší finanční, daňoví úředníci a úředníci v příbuzných oborech	78	27 845
4131 Úředníci ve skladech	1 324	17 168
4132 Úředníci ve výrobě (např. výrobní plánovači)	210	25 191
4133 Úředníci v dopravě a v přepravě (dispečeri, kontroloři apod.)	228	22 249
4141 Řadoví knihovníci, archiváři, evidenční pracovníci	33	19 958
4142 Poštovní doručovatelé, úředníci v třídárnách	937	16 188
4190 Ostatní nižší úředníci jinde neuvedení	57	20 656
4211 Pokladníci (v bankách, pojišťovnách, spořitelnách, na poště)	173	21 328
4212 Úředníci na přepážkách a směnárnicích	717	19 880
4213 Pokladníci v obchodě, společném stravování apod.	826	13 249
4214 Prodavači vstupenek, jízdenek apod.	153	19 792
4215 Bookmakeři, krupiéři a úředníci sázkových kanceláří	218	16 266
4222 Recepční	59	16 295
4223 Telefonisté	118	16 631
4224 Informátoři	47	16 067
5121 Pracovníci dohlížející nad obsluhujícím personálem, hospodyně	61	17 000
5122 Kuchaři	468	13 422
5123 Čišníci, servírky	61	13 377
5132 Pečovatelé a pomocní ošetřovatelé v zařízeních sociální péče, v nemocnicích	682	14 932
5144 Maséři	13	15 014
5161 Hasiči, požárníci	85	30 606
5169 Ostatní pracovníci ochrany a ostrahy jinde neuvedení	820	12 653
5211 Prodavači v obchodech	3 076	13 112
6111 Pěstitelé polních plodin	27	12 163
6113 Zahradníci a pěstitelé zahradních plodin a sazenic	17	14 592
6121 Chovatelé hospodářských zvířat (kromě drůbeže a včel)	185	15 965
6141 Dělníci pro pěstění a ošetřování lesa	147	11 660
6142 Dělníci pro těžbu dřeva (kromě obsluhy pojízdných zařízení)	162	17 053
7113 Horníci pro dobývání nerudných surovin a kamenolamači	24	18 738

Hrubá měsíční mzda a její složky, diference, placená doba podle podskupin zaměstnání KZAM-R

kraj: Jihočeský

Diference				Průměr	Vybrané složky hrubé měsíční mzdy					Placená doba
1. decil	1. kvartil	3. kvartil	9. decil		prémie a odměny	příplatky za přesčas	příplatky ostatní	náhrady	odměny za pohotovost	
Kč/měs	Kč/měs	Kč/měs	Kč/měs	Kč/měs	%	%	%	%	%	hod/měs
14 629	18 115	33 441	43 009	28 003	20,3	0,1	1,2	7,4	0,1	168,3
15 436	19 547	29 684	37 189	25 843	18,4	0,2	3,2	8,2	0,1	168,2
13 370	16 533	23 824	28 091	20 534	10,4	0,1	1,7	8,0	0,0	168,0
15 060	17 554	26 738	33 853	23 702	11,3	0,2	2,1	6,7	0,0	167,9
13 205	15 172	22 135	29 415	19 489	12,2	0,1	1,4	6,8	0,0	167,2
15 781	19 308	27 399	36 995	24 250	9,2	0,2	1,3	10,0	0,0	169,5
15 501	18 912	29 385	40 287	25 734	8,6	0,1	2,3	7,8	0,1	165,6
14 579	17 057	26 149	38 179	24 489	7,8	0,1	5,7	7,4	0,1	167,4
20 398	21 135	26 292	37 221	25 514	2,2	0,0	1,6	7,1	0,0	169,7
13 214	15 162	34 194	38 235	24 859	26,2	0,3	4,0	7,6	0,0	170,3
11 040	16 711	24 068	28 269	20 427	7,5	0,0	3,3	5,0	0,0	168,8
13 360	14 056	19 080	25 031	17 430	7,8	0,4	3,2	8,1	0,0	169,7
13 789	15 602	22 351	26 948	19 831	11,0	0,1	1,4	7,9	0,1	166,7
12 870	14 570	20 129	26 463	18 084	21,9	0,1	0,9	6,3	0,0	168,1
13 782	14 516	20 111	20 878	17 275	33,5	0,1	0,3	7,0	0,0	170,4
13 976	20 029	39 106	46 781	29 357	15,2	0,3	0,2	5,9	0,0	169,9
13 087	14 785	21 140	26 351	18 636	17,6	0,5	4,9	8,0	0,0	171,1
15 352	19 521	28 698	36 065	25 303	13,0	0,2	2,4	11,8	0,0	164,4
15 177	19 080	24 561	26 932	21 863	13,6	0,5	5,0	5,9	0,0	167,5
13 828	15 493	28 635	34 757	24 204	14,1	0,0	1,3	7,6	0,0	170,0
14 628	15 279	17 889	20 770	17 006	4,0	0,4	2,8	8,3	0,0	163,4
14 872	18 058	23 608	42 102	31 196	31,9	0,0	1,8	6,0	0,0	169,7
14 462	18 272	24 712	28 287	21 817	19,0	0,0	1,7	6,6	0,0	167,9
17 338	18 503	22 688	30 530	22 576	11,0	0,1	1,3	8,7	0,0	164,4
10 750	11 937	14 793	16 716	13 653	8,7	0,6	4,2	8,7	0,0	171,5
11 642	17 651	21 931	24 206	19 185	5,6	0,6	9,9	8,5	0,0	164,2
10 514	12 460	21 449	35 075	19 123	23,5	0,2	7,8	5,7	0,0	162,1
11 580	14 458	19 086	21 214	16 640	8,3	0,9	8,0	7,1	0,0	168,0
11 054	13 791	24 408	28 872	19 274	24,4	0,4	1,6	5,5	0,0	170,1
10 160	13 598	17 529	18 419	15 260	11,3	0,5	5,2	8,7	0,0	165,8
11 698	13 871	22 261	26 562	18 537	6,3	0,8	5,5	7,1	0,0	168,0
10 608	11 691	16 574	19 871	14 847	8,7	0,5	7,9	6,4	0,0	171,6
10 633	12 764	14 441	17 421	14 372	5,8	0,5	3,5	10,4	0,0	165,7
12 024	13 485	17 215	20 387	15 711	7,1	0,7	8,7	5,9	0,1	168,2
14 448	14 595	15 311	17 622	15 363	2,0	2,9	25,1	8,3	0,0	178,1
14 465	16 273	33 107	34 807	26 097	9,6	0,5	17,0	6,9	2,2	165,0
9 722	10 499	15 606	19 928	13 801	6,0	2,0	8,4	5,9	0,1	174,8
10 210	11 409	15 381	19 522	14 206	15,5	0,5	4,0	8,7	0,0	170,9
9 181	10 045	13 837	17 007	12 347	11,9	0,4	0,4	9,2	0,0	170,5
11 823	12 047	15 458	15 667	14 138	4,2	0,2	8,6	9,9	0,0	171,2
11 066	13 240	19 499	22 135	17 286	11,4	1,3	5,5	9,0	0,0	177,6
9 138	10 273	14 110	18 382	12 580	4,6	0,2	0,2	27,1	0,0	165,1
12 023	13 934	20 962	24 792	18 215	10,8	0,6	0,9	19,6	0,0	166,7
11 574	12 591	20 901	23 778	17 793	18,2	0,8	2,0	9,5	0,0	171,7

Revidované výsledky ke dni 8. 6. 2010

Hrubá měsíční mzda a její složky, diference, placená doba podle podskupin zaměstnání KZAM-R

kraj: Jihočeský

Podskupiny zaměstnání KZAM-R	Počet zaměstnanců přepočtený podle placených měsíců	Medián
		Kč/měs
7121 Zedníci pracující s tradičními materiály (bambus, hlína atd.)	14	13 133
7122 Zedníci, kameníci, omítkáři	504	17 775
7123 Betonáři, dělníci specializovaní na pokládání betonových povrchů	34	12 895
7124 Tesaři a truhláři	110	16 430
7125 Stavební montážníci	14	14 573
7129 Ostatní stavební dělníci hlavní stavební výroby a pracovníci v ostatních oborech	166	18 874
7136 Instalatéři, potrubáři, stavební zámečníci, klempíři	369	19 852
7137 Stavební a provozní elektrikáři	159	19 562
7141 Malíři a tapetáři	21	13 136
7142 Lakýrníci a pracovníci v příbuzných oborech	99	17 957
7211 Formíři a jádraři	85	16 000
7212 Svářeči, řezači plamenem a páječi	294	21 007
7213 Výrobci a opraváři výrobků a dílů z plechů	345	19 024
7214 Montéři kovových konstrukcí	129	23 891
7215 Montéři lan a zdvihacích zařízení (např. na lodích, letadlech)	43	25 668
7221 Kováři, obsluha kováčích lisů, obsluha bucharů	67	17 764
7222 Nástrojaři, kovomodeláři, kovodělníci, zámečníci	2 010	19 599
7223 Seřizovači a obsluha obráběcích strojů (kromě automatických a poloautomatických)	1 334	20 314
7224 Brusíči, leštiči a ostříči nástrojů	153	18 825
7231 Mechanici a opraváři motorových vozidel	406	18 449
7234 Mechanici a opraváři kolejových vozidel	286	20 639
7235 Mechanici a opraváři obráběcích, zemědělských strojů a průmyslového zařízení	724	21 262
7239 Ostatní mechanici a opraváři strojů a zařízení bez elektro jinde neuvedení	357	18 625
7241 Elektromechanici, opraváři a seřizovači různých typů elektrických zařízení	1 867	16 867
7242 Mechanici, opraváři a seřizovači elektrických částí aut, letadel, lodí	144	20 169
7243 Mechanici, seřizovači, opraváři elektronických zařízení	214	20 126
7244 Telefonní a telegrafní mechanici, montéři a opraváři	18	19 965
7246 Montéři a opraváři silnoproudých elektrických vedení	128	22 979
7247 Montéři a opraváři slaboproudých elektrických vedení	24	28 483
7311 Výrobci, mechanici a opraváři přesných přístrojů a zařízení	39	19 174
7324 Malíři skla a keramiky a pracovníci v příbuzných oborech (vč. výrobců zrcadel)	31	24 015
7411 Zpracovatelé masa, ryb vč. uzenářů a konzervovačů masa a ryb	634	15 502
7412 Zpracovatelé pekárenských a cukrářských výrobků	247	12 829
7415 Ochutnávači potravin a nápojů	87	20 778
7419 Ostatní zpracovatelé - výrobci potravinářských výrobků jinde neuvedení	93	17 954
7421 Impregnační a úpraváři dřeva	282	19 752
7422 Umělečtí truhláři, řezbáři, výrobci a opraváři výrobků ze dřeva vč. opravářů	75	16 638
7423 Seřizovači a seřizovači-obsluhovači dřevoobráběcích strojů	99	19 780
7435 Modeláři a střihači textilu, kůží a podobných materiálů	23	13 158
7436 Švadleny, vyšíváči a pracovníci v příbuzných oborech	356	10 648
7437 Čalouníci a pracovníci v příbuzných oborech (včetně autočalouníků)	22	15 705
7439 Ostatní dělníci při výrobě textilu, oděvů a výrobků z kůží, kožešin	13	16 948
8122 Obsluha zařízení ve slévárenství (taviči, slévači)	250	17 160
8123 Obsluha zařízení na tepelné zpracování kovů	51	19 211

Hrubá měsíční mzda a její složky, diference, placená doba podle podskupin zaměstnání KZAM-R

kraj: Jihočeský

Diference				Průměr	Vybrané složky hrubé měsíční mzdy					Placená doba
1. decil	1. kvartil	3. kvartil	9. decil		prémie a odměny	příplatky za přesčas	příplatky ostatní	náhrady	odměny za pohotovost	
Kč/měs	Kč/měs	Kč/měs	Kč/měs	Kč/měs	%	%	%	%	%	hod/měs
11 160	11 632	13 564	16 967	13 841	18,8	0,5	0,8	12,5	0,0	171,7
12 635	15 069	21 779	25 451	18 760	21,6	0,7	0,9	16,6	0,1	169,0
9 618	11 676	18 975	21 377	15 271	4,5	0,9	0,1	9,3	0,0	165,5
13 089	14 599	18 791	23 135	17 268	20,1	0,8	1,5	12,4	0,2	171,2
9 557	13 740	14 859	15 925	14 621	25,0	0,1	0,4	20,7	0,0	171,1
15 687	16 974	20 292	24 750	19 260	7,4	1,4	0,5	50,2	0,0	172,4
14 414	16 161	27 094	35 010	22 183	10,0	1,1	4,8	6,8	3,3	169,1
13 705	16 237	23 845	29 181	20 869	16,3	0,9	6,5	10,3	1,2	169,9
11 659	11 738	16 039	18 452	13 927	9,0	0,2	0,9	15,6	0,0	171,4
13 918	14 836	20 712	26 214	18 855	17,2	0,5	3,9	13,2	0,1	168,4
13 470	14 530	18 786	22 450	17 070	12,4	0,4	11,1	20,1	0,0	163,3
16 673	18 651	23 070	26 631	21 502	16,4	1,0	5,5	12,8	0,0	168,6
16 092	17 750	21 304	25 330	20 030	7,7	0,2	1,6	13,6	0,0	162,8
15 775	18 822	29 593	34 181	24 980	12,2	3,3	1,6	7,9	0,3	193,2
20 896	23 726	28 790	29 611	25 632	22,3	0,9	2,0	5,3	4,2	175,9
14 720	15 979	19 233	20 770	18 300	20,2	0,3	5,9	12,5	0,0	162,5
14 550	16 671	23 491	28 051	20 614	17,9	0,7	4,0	11,2	0,6	167,6
14 588	17 274	23 570	27 998	20 795	16,7	0,3	5,2	13,5	0,1	162,1
13 681	16 219	20 935	23 322	18 743	18,5	1,3	8,6	16,2	0,0	163,7
14 625	16 316	21 955	26 179	19 603	18,8	1,3	3,6	8,7	0,3	172,0
15 631	17 787	23 787	26 440	20 946	7,2	0,5	9,2	9,1	0,8	161,6
14 911	18 059	25 014	29 794	21 852	15,9	1,1	6,8	11,5	0,4	164,5
12 574	14 292	21 797	28 211	19 221	16,4	0,3	4,5	11,0	0,0	164,9
12 672	13 253	22 065	36 444	19 974	12,8	0,7	3,6	11,2	1,5	164,4
16 544	17 873	22 703	25 855	20 681	10,1	1,0	6,6	9,7	0,3	165,0
13 671	17 091	22 482	29 702	20 624	17,1	0,1	6,9	13,6	0,8	161,9
16 609	18 241	25 279	27 440	21 457	2,6	0,1	0,8	5,0	0,0	162,4
18 522	20 332	24 552	26 463	22 704	17,5	0,2	7,1	8,2	0,8	165,3
23 772	24 722	30 199	31 451	27 669	3,6	0,5	3,3	5,5	4,4	167,6
12 117	13 933	28 485	29 377	20 994	18,4	0,4	5,5	6,4	2,4	163,4
18 701	22 877	25 989	45 000	26 549	9,0	0,1	8,1	10,2	0,0	159,4
12 809	14 031	18 113	21 158	16 438	14,9	1,3	12,5	9,3	0,0	174,7
9 532	11 353	14 566	16 811	13 072	12,4	1,2	8,0	9,1	0,0	172,3
12 667	13 699	22 271	23 969	18 515	7,3	1,3	7,2	6,9	0,0	170,0
14 350	15 783	19 558	23 649	17 995	5,8	1,4	2,2	11,6	0,0	169,6
12 447	15 630	21 626	23 499	19 512	39,1	0,4	2,8	11,4	0,0	167,9
12 375	14 376	19 725	24 170	17 421	39,0	0,4	1,3	9,0	0,1	163,3
13 140	15 334	22 627	24 023	18 795	20,7	0,8	1,9	9,6	0,0	166,0
12 117	12 416	18 470	20 567	15 702	12,7	0,2	0,4	5,3	0,0	167,5
8 614	9 479	12 390	14 692	11 245	11,4	0,3	2,8	7,4	0,0	169,4
14 151	14 948	16 352	20 058	16 977	12,3	0,7	1,9	11,9	0,0	170,8
12 831	15 410	18 080	19 344	16 996	26,4	0,8	2,4	12,6	0,0	168,7
12 782	15 011	19 352	20 701	17 399	10,4	0,3	11,3	16,8	0,0	163,9
14 661	16 736	23 039	25 583	19 544	15,2	0,6	14,3	12,9	0,1	164,1

Hrubá měsíční mzda a její složky, diference, placená doba podle podskupin zaměstnání KZAM-R

kraj: Jihočeský

Podskupiny zaměstnání KZAM-R	Počet zaměstnanců přepočtený podle placených měsíců	Medián
		Kč/měs
8131 Obsluha pecí na výrobu skla a keramiky	33	23 076
8139 Obsluha ostatních zařízení na výrobu skla a keramiky	182	22 189
8141 Obsluha pily a jiného zařízení na zpracování dřeva	274	13 889
8143 Obsluha zařízení na výrobu papíru, kartonu a lepenky	164	18 267
8149 Obsluha ostatních zařízení na zpracování dřeva a v papírnách jinde neuvedená	482	16 222
8159 Obsluha ostatních zařízení při chemické výrobě jinde neuvedená	379	16 790
8161 Obsluha zařízení při výrobě a rozvodu elektřiny	143	29 319
8162 Obsluha parních turbín, ohřivačů a motorů	122	17 128
8163 Obsluha zařízení při úpravě, čištění a rozvodu vody	421	17 543
8171 Obsluha automatických nebo poloautomatických montážních linek	664	19 813
8172 Obsluha průmyslových robotů	36	14 777
8180 Obsluha strojů a zařízení pro práce na železničním svršku	60	21 414
8211 Obsluha automatických nebo poloautomatických obráběcích strojů (kromě 722)	960	16 919
8212 Obsluha strojů na výrobu maltovin, vápna, cementu, prefabrikátů	15	21 407
8223 Obsluha strojů při konečné úpravě a nanášení ochranných povlaků	76	20 757
8231 Obsluha strojů na výrobu pryžových výrobků (např. obuvi, pneumatik)	34	15 254
8232 Obsluha strojů na výrobu plastových výrobků (vč. laminování)	638	19 905
8240 Obsluha automatických nebo poloautomatických dřevoobráběcích strojů	275	14 874
8251 Obsluha tiskárenských strojů	59	21 907
8263 Obsluha šicích a vyšívacích strojů	175	16 728
8264 Obsluha strojů na bělení, barvení, čištění, praní, žehlení textilu	99	11 333
8271 Obsluha strojů na zpracování a konzervování masa a ryb	44	15 537
8273 Obsluha strojů na mletí zrn a koření	61	17 339
8274 Obsluha strojů na zpracování mouky, výrobu pečiva, čokolády a cukrovinek	91	14 140
8281 Montážní dělníci montující mechanická zařízení (stroje, vozidla)	704	22 110
8282 Montážní dělníci montující elektrická zařízení	781	13 231
8284 Montážní dělníci montující výrobky z kovů, pryže a plastů	555	15 320
8285 Montážní dělníci montující výrobky ze dřeva a podobných materiálů	18	17 775
8287 Montážní dělníci montující výrobky z kombinovaných materiálů	366	13 671
8290 Obsluha jiných stacionárních zařízení a ostatní montážní dělníci	40	13 425
8311 Strojvedoucí	497	29 715
8313 Dělníci zabezpečující sestavování vlaků (brzdaři, výhybkáři)	490	23 243
8321 Řidiči osobních a malých dodávkových automobilů, taxikáři	276	18 342
8322 Řidiči sanitních a rzp vozů	63	17 905
8323 Řidiči autobusů, trolejbusů a tramvají	686	19 678
8324 Řidiči nákladních automobilů a tahačů	1 501	17 843
8326 Řidiči speciálních vozidel	117	18 914
8331 Obsluha zemědělských a lesních strojů	185	15 384
8332 Obsluha zemních a příbuzných strojů	137	21 973
8333 Obsluha jeřábů, zdvihacích a podobných manipulačních zařízení	150	16 646
8334 Obsluha vysokozdvížných a ostatních motorových vozíků	565	17 977
9132 Pomocníci a uklízeči v kancelářích, hotelích, nemocnicích a jiných zařízeních	786	10 921
9141 Domovníci, správci domu	45	16 221
9143 Školníci vč. školníků - údržbářů	18	16 492

Hrubá měsíční mzda a její složky, diferenciacie, placená doba podle podskupin zaměstnání KZAM-R

kraj: Jihočeský

Diferenciace				Průměr	Vybrané složky hrubé měsíční mzdy					Placená doba
1. decil	1. kvartil	3. kvartil	9. decil		prémie a odměny	příplatky za přesčas	příplatky ostatní	náhrady	odměny za pohotovost	
Kč/měs	Kč/měs	Kč/měs	Kč/měs	Kč/měs	%	%	%	%	%	hod/měs
18 668	20 219	24 600	26 618	22 752	10,8	0,8	9,3	15,1	0,6	165,6
15 288	18 673	25 117	26 480	21 889	18,2	1,1	8,4	18,6	0,1	167,7
11 690	12 318	15 892	17 904	14 458	15,8	0,7	2,4	10,4	0,0	166,5
14 130	15 750	20 900	25 239	18 966	12,7	2,5	7,1	6,3	0,0	176,2
13 490	14 952	17 752	20 402	16 526	13,9	0,5	5,9	11,5	0,0	163,7
14 264	15 152	18 801	20 961	17 246	3,0	0,1	13,9	17,3	0,0	161,3
18 044	21 282	34 020	36 134	28 152	13,9	0,2	15,8	6,4	0,5	158,8
13 269	14 726	19 796	21 904	17 262	14,5	2,1	12,7	4,7	0,6	174,2
12 558	14 323	20 354	23 475	17 930	10,4	1,1	7,9	6,7	1,3	166,8
12 184	16 434	23 274	28 156	20 016	14,7	0,6	13,1	11,9	0,0	164,1
9 887	10 613	22 398	24 169	16 287	18,1	0,2	0,0	10,2	0,0	165,6
16 094	20 212	24 488	28 777	21 928	4,3	1,5	0,6	34,8	1,9	169,3
12 712	14 920	18 645	21 356	17 260	13,1	0,2	8,0	18,7	0,0	162,4
18 976	19 339	24 549	26 311	22 041	13,0	0,3	3,1	16,0	0,0	161,6
12 303	16 886	25 256	29 935	23 201	10,6	2,1	4,5	8,6	0,0	170,0
10 343	11 578	17 173	27 163	16 106	13,5	0,7	0,3	10,9	0,0	164,4
14 111	17 861	22 307	24 519	19 727	11,5	0,6	9,3	8,5	0,0	162,7
11 238	12 670	16 982	19 397	15 153	18,1	0,9	2,5	8,6	0,0	167,1
12 798	16 315	25 172	28 166	21 265	6,1	0,7	12,4	6,0	0,0	166,0
13 442	15 123	17 777	18 935	16 458	17,7	0,3	5,7	12,9	0,0	161,3
9 029	9 568	14 376	16 652	12 163	12,0	0,3	3,1	11,5	0,0	168,2
10 924	13 759	19 282	24 008	16 881	21,5	1,4	10,1	7,5	0,0	176,6
13 760	15 829	18 841	21 543	17 445	13,6	1,2	5,6	8,8	0,0	175,3
10 282	11 882	17 037	18 675	14 392	13,9	2,7	9,8	6,8	0,0	176,5
13 961	18 582	23 361	24 416	20 865	30,0	0,0	5,9	11,2	0,0	159,2
10 556	12 188	15 673	18 315	14 177	11,1	0,1	2,1	10,3	0,0	161,0
11 396	13 639	18 075	23 335	16 634	17,8	0,5	5,5	9,8	0,0	164,5
15 576	16 084	22 299	31 209	19 915	25,5	3,5	0,4	8,6	0,0	179,3
9 704	11 044	16 253	17 724	13 687	11,6	0,0	4,4	13,6	0,0	163,8
10 110	11 646	17 013	19 798	14 240	11,3	0,6	2,5	8,9	0,0	168,8
23 802	28 005	31 406	33 352	29 245	3,9	1,6	15,5	11,1	0,0	162,7
19 094	20 996	25 300	27 635	23 296	4,8	2,1	15,6	8,2	0,0	165,9
15 114	16 623	22 400	26 333	19 723	22,9	1,7	1,2	7,5	0,2	180,1
15 307	16 481	19 979	21 391	18 313	1,2	2,3	7,8	6,4	1,5	178,6
17 051	18 267	21 668	23 434	20 118	13,8	2,2	8,7	9,4	1,5	185,0
12 939	14 547	21 556	24 315	18 415	21,9	1,4	5,9	11,1	0,2	177,9
15 535	16 867	23 234	26 604	20 149	14,1	1,9	4,6	9,9	1,0	181,3
12 640	13 687	20 016	25 173	17 590	12,4	1,4	1,5	15,2	0,1	175,3
16 600	18 454	25 916	29 434	22 471	16,3	0,9	3,6	20,5	0,0	167,3
12 780	13 730	20 495	21 902	17 225	19,5	0,6	3,8	12,9	0,3	166,7
14 191	15 819	20 907	23 554	18 642	14,7	0,7	4,6	9,8	0,1	165,5
8 803	9 441	12 384	14 498	11 313	8,0	0,4	6,1	7,1	0,0	169,0
11 946	13 912	19 606	22 156	16 843	12,2	0,8	4,8	5,2	0,4	170,6
14 850	15 130	20 004	26 114	17 992	1,8	1,1	15,7	4,4	0,0	172,6

Revidované výsledky ke dni 8. 6. 2010

**Hrubá měsíční mzda a její složky, diference, placená doba
podle podskupin zaměstnání KZAM-R**

kraj: Jihočeský

Podskupiny zaměstnání KZAM-R	Počet zaměstnanců přepočtený podle placených měsíců	Medián
		Kč/měs
9152 Vrátní, hlídači, uváděči a šatnářky	473	10 350
9161 Sběrači odpadků, popeláři	16	17 156
9211 Pomocní a nekvalifikovaní dělníci v zemědělství	24	15 179
9312 Pomocní a nekvalifikovaní dělníci na stavbách a údržbě silnic, přehrad	21	18 607
9313 Pomocní a nekvalifikovaní dělníci na stavbách budov	18	15 371
9321 Pomocní a nekvalifikovaní montážní a manipulační dělníci	1 287	12 626
9322 Ruční baliči a pytlouvači	137	12 369
9323 Dělníci nádvorní skupiny (pomocní montéři)	229	17 129
9331 Řidiči vozidel poháněných ručně nebo nožně	38	19 921
9333 Vazači a nosiči břemen, přístavní dělníci (dokaři)	61	16 320
9339 Pomocní a nekvalifikovaní pracovníci v dopravě, ve skladech, v telekomunikacích	783	15 274

**Hrubá měsíční mzda a její složky, diference, placená doba
podle podskupin zaměstnání KZAM-R**

kraj: Jihočeský

Diference				Průměr	Vybrané složky hrubé měsíční mzdy					Placená doba
					prémie a odměny	příplatky za přesčas	příplatky ostatní	náhrady	odměny za pohotovost	
1. decil	1. kvartil	3. kvartil	9. decil							
Kč/měs	Kč/měs	Kč/měs	Kč/měs	Kč/měs	%	%	%	%	%	hod/měs
7 767	8 684	12 826	15 424	11 157	4,7	1,4	10,0	4,6	0,1	171,2
12 866	13 828	17 734	19 315	16 697	9,7	1,5	2,3	10,8	6,2	179,0
10 632	12 342	16 820	18 049	14 999	11,1	1,3	1,9	8,8	0,0	176,2
16 569	17 699	19 288	21 550	18 239	12,2	0,1	0,5	37,9	0,0	172,1
11 408	14 118	16 734	32 708	16 904	34,7	0,0	2,5	12,4	0,0	168,4
8 182	10 544	15 741	19 223	13 222	12,2	0,7	5,5	9,4	0,0	168,2
9 611	10 952	13 321	16 771	12 779	10,9	0,4	3,4	7,9	0,0	164,9
12 202	15 000	19 224	22 014	17 439	12,8	0,3	5,6	9,1	0,1	170,8
15 215	16 550	22 319	26 258	20 097	16,6	0,7	5,8	8,4	0,0	168,4
14 250	14 931	18 316	20 691	17 108	11,5	1,3	2,2	10,4	0,3	171,7
11 704	13 252	17 721	20 528	15 937	13,1	0,7	3,6	9,0	0,2	168,7

Revidované výsledky ke dni 8. 6. 2010

**Průměrná měsíční odpracovaná a neodpracovaná doba zaměstnanců
podle podskupin zaměstnání KZAM-R**

kraj: Jihočeský

Podskupiny zaměstnání KZAM-R	Počet zaměstnanců přečtený podle eviden. měsíců	Odpracovaná doba		Neodpracovaná doba		
		celkem	z toho přesčas	celkem	z toho	
					nemoc	dovolená
		hod/měs	hod/měs	hod/měs	hod/měs	hod/měs
1210 Ředitelé a prezidenti velkých organizací, podniků	148	150,8	0,3	16,4	0,8	11,6
1221 Ved. pracovníci v zemědělství, lesnictví, rybář. a mysliv.	89	151,6	3,4	16,3	2,5	11,9
1222 Vedoucí pracovníci v průmyslu (ve výrobě)	466	146,7	0,5	18,8	1,2	12,6
1223 Vedoucí pracovníci ve stavebnictví a zeměměřičtví	68	143,8	0,0	27,2	1,2	14,2
1224 Vedoucí pracovníci ve velkoobchodě a v maloobchodě	606	155,2	1,3	16,7	2,5	12,0
1226 Ved. pracovníci v dopr., skladování, telekom. a na pošt. úř.	314	146,8	1,2	16,4	3,1	9,7
1227 Ved. prac. v organ.zaměřených na poskytování obch.služ.	171	155,3	0,4	14,4	1,1	10,3
1229 Ved. pracovních dílčích celků jinde neuved. (kult.,zdrav.)	111	156,8	1,5	12,5	1,1	9,2
1231 Vedoucí pracovníci finančních a hospodářských útvarů	304	150,7	0,4	15,6	1,0	10,9
1232 Ved. prac. personálních útvarů a útvarů průmysl. vztahů	64	150,2	1,3	17,4	1,6	9,9
1233 Vedoucí pracovníci odbytových útvarů (vč. průzkumu trhu)	180	149,3	0,8	17,4	2,1	11,8
1234 Ved. prac. reklamních útvarů a útvarů pro styk s veřejností	38	137,2	0,0	23,1	0,3	7,6
1235 Vedoucí pracovníci zásobovacích útvarů	125	143,4	0,5	22,3	2,7	12,3
1236 Vedoucí pracovníci výpočetních útvarů	49	149,6	1,9	17,4	1,2	12,2
1237 Vedoucí pracovníci výzkumných a vývojových útvarů	91	142,1	0,3	20,8	1,0	12,4
1239 Vedoucí pracovníci ostatních útvarů jinde neuvedení	152	146,2	0,5	18,9	1,1	13,4
1311 Vedoucí, ředitelé v zemědělství, lesnictví, rybářství	31	157,7	0,0	12,5	0,0	10,1
1312 Vedoucí, ředitelé v průmyslu (ve výrobě)	75	152,3	0,3	14,9	2,6	9,8
1313 Vedoucí, ředitelé ve stavebnictví a zeměměřičtví	16	151,0	0,0	19,7	4,3	13,5
1314 Vedoucí, ředitelé ve velkoobchodu a maloobchodu	525	156,1	3,8	15,8	2,4	11,4
1315 Vedoucí, ředitelé v restauracích a hotelích	27	161,6	1,5	11,1	2,8	5,6
1316 Vedoucí v dopravě, sklad., telekomun. a na pošt. úřadech	101	149,2	0,7	16,1	3,4	9,1
1317 Ved., ředitelé v podnicích poskytujících obchodní služby	58	156,8	0,6	18,4	1,9	11,3
1318 Vedoucí, ředitelé pečovatelských, úklidových a pod. služ.	14	154,7	0,0	16,0	0,0	15,4
1319 Vedoucí, ředitelé malých organizací ostatní (kult.,zdrav.)	33	154,2	0,4	12,5	2,8	7,7
2111 Fyzikové a astronomové	12	162,0	3,8	10,3	0,0	9,3
2113 Chemici	34	138,3	0,9	23,0	4,9	11,6
2114 Geologové, geofyzici, geodeti, hydrologové apod.	15	155,3	0,8	11,8	0,0	10,5
2119 Ostatní vědci a odborníci v příbuz. oborech jinde neuved.	19	145,8	0,0	14,8	1,5	9,2
2131 Projektanti a analytici výpočetních systémů	59	156,2	2,5	16,4	2,8	8,8
2132 Programátoři	130	152,4	2,8	16,6	1,9	11,0
2139 Ostatní odborníci zabývající se výp. tech. jinde neuvedení	211	152,4	1,8	15,4	1,3	9,5
2142 Projektanti staveb a areálů, stavební inženýři	130	147,6	0,8	16,4	2,7	9,9
2143 Projektanti elektrotechnických zařízení, elektroinženýři	169	147,7	0,4	14,4	0,6	9,2
2144 Projektanti elektronických syst. a telekomunikačních sítí	148	146,9	2,9	17,4	0,5	8,5
2145 Projektanti a konstruktéři strojních zaříz., strojní inženýři	422	143,5	0,2	20,9	1,7	12,1
2146 Chemičtí inženýři, technologové	22	146,8	0,7	16,2	0,9	13,7
2149 Ostatní architekti, projektanti, konstrukt.a techn.inženýři	128	146,7	0,6	18,3	2,1	9,4
2211 Bakteriologové, biologové, ekologové, zoologové	133	158,7	0,0	9,9	1,4	7,4
2213 Agronomové, šlechtitelé a odborníci v příbuzných oborech	80	158,4	0,1	11,3	1,1	8,3
2221 Lékaři, ordináři (kromě zubních lékařů)	829	158,0	2,8	15,3	1,6	11,6
2224 Farmaceuti, magistři v lékárně, lékárníci	48	161,6	4,3	12,9	2,5	6,3
2311 Vědeckopedagogičtí pracovníci	604	157,6	0,0	11,1	1,5	9,2
2411 Odborní pracov. na úseku účetnictví, financí, daní, apod.	322	152,1	0,8	15,9	2,0	9,9

Revidované výsledky ke dni 8. 6. 2010

**Průměrná měsíční odpracovaná a neodpracovaná doba zaměstnanců
podle podskupin zaměstnání KZAM-R**

kraj: Jihočeský

Podskupiny zaměstnání KZAM-R	Počet zaměstnanců přepočtený podle eviden. měsíců	Odpracovaná doba		Neodpracovaná doba		
		celkem	z toho přesčas	celkem	z toho	
					nemoc	dovolená
		hod/měs	hod/měs	hod/měs	hod/měs	hod/měs
2412 Odbor. pracovníci na úseku zaměstnaneckých, pers. věcí	75	148,6	0,8	17,9	3,1	11,5
2413 Odborní pracovníci v bankovníctví a pojišťovnictví	805	154,9	0,5	18,0	2,3	11,4
2419 Ostatní odborní pracovníci v oblasti podnikání	202	148,9	0,4	16,0	2,5	9,5
2421 Právníci, právní poradci (mimo advokacie a soudnictví)	40	147,2	0,0	18,0	2,2	10,8
2432 Odborní pracovníci knihoven (kromě řadových)	30	156,0	0,1	12,8	3,0	8,8
2433 Odborní pracovníci v informacích (např. vti)	14	151,3	1,8	16,3	0,0	10,8
2441 Ekonomové - vědecktí pracovníci, specialisté, experti	243	145,8	0,3	18,4	2,8	10,6
2451 Spisovatelé, autoři, kritikové, novináři, redaktoři	77	154,5	0,0	17,6	1,4	14,0
2470 Odborní administrativní pracovníci jinde neuvedení	231	149,8	0,7	17,9	2,9	10,7
3111 Technici ve fyzikálních a příbuzných oborech	63	147,2	0,2	15,3	2,6	9,5
3112 Stavební technici	419	148,0	1,8	22,9	2,7	13,0
3113 Elektrotechnici	754	149,0	1,7	12,7	1,6	8,4
3114 Elektronici a technici v radiokomunikacích a telekomunik.	213	152,9	3,0	15,3	2,9	8,4
3115 Strojírenští technici	1 811	139,8	1,7	25,2	3,4	12,3
3116 Chemičtí technici	120	147,7	1,3	16,6	2,6	9,2
3118 Technici v kartografii, kresličtí a zeměměřiči	190	148,2	1,7	19,3	2,4	8,6
3119 Ostatní techničtí pracovníci jinde neuvedení	1 533	150,6	1,9	15,9	2,4	9,9
3121 Poradci ve výpočetní technice	78	151,9	0,9	14,7	2,0	9,1
3122 Operátoři a obsluha výpočetní techniky	142	154,2	1,7	13,7	0,7	10,1
3123 Operátoři průmyslových robotů, nc strojů	36	145,0	1,9	19,9	4,2	13,2
3129 Ostatní technici ve výpočetní technice jinde neuvedení	51	155,9	2,3	12,4	1,4	8,6
3132 Obsluha zařiz. pro záznam zvuku,obrazu,operátoři kamery	17	156,6	1,3	12,3	1,0	9,3
3134 Obsluha lékařských zařízení	98	158,0	6,7	15,1	2,8	10,8
3151 Kolaudační technici a technici protipožární ochrany	30	148,0	2,6	13,9	0,0	10,4
3152 Bezpečnostní tech.a tech. pro kontrolu zdravotní nezávad.	276	144,4	0,9	19,8	2,9	9,0
3160 Technici železničního provozu	518	151,5	11,1	15,7	3,0	10,2
3211 Technici a laboranti v oblasti biologie a v příbuz. oborech	305	153,2	3,2	16,7	3,2	11,6
3212 Technici v agronomii, v lesnictví a v zemědělství	393	152,3	0,9	16,2	2,5	10,5
3221 Asistenti zdravotničtí	21	150,4	1,9	16,8	2,2	10,4
3223 Dietetici a odborníci na výživu	17	162,3	2,9	11,0	0,9	8,5
3226 Rehabilitační a fyzioterapeutičtí pracovníci	141	151,0	1,6	19,3	4,3	12,3
3228 Farmaceutičtí asistenti	55	158,3	3,0	14,8	5,4	7,2
3231 Ošetřovatelé, všeobecné zdravotní sestry	1 861	151,7	1,8	13,9	3,3	8,9
3232 Ženské sestry, porodní asistentky	154	148,2	1,5	15,2	3,8	9,6
3233 Sestry pro péči o dítě	238	152,0	0,4	10,6	2,3	7,1
3235 Sestry pro intenzivní péči	205	153,9	2,5	13,1	2,0	10,4
3342 Pedagogové v oblasti dalšího vzdělávání	11	144,9	0,0	25,1	9,3	12,0
3411 Zprostředkovatelé finanč. transakcí, obchodu s cen. papíry	86	154,4	0,1	13,9	2,5	9,5
3412 Pojišťovací agenti	55	156,0	0,0	15,1	1,3	9,9
3414 Konzultanti a organizátoři zájezdů	20	146,0	0,0	20,4	6,0	10,7
3415 Obchodní cestující, prof. poradci v obchodě, obch.zástupci	708	152,4	1,1	16,1	2,9	10,5
3416 Nákupčí	471	144,0	0,8	21,6	2,8	11,3
3417 Odhadci a zbožiznalci	57	154,8	2,5	16,3	1,3	10,4
3419 Ostatní pracovníci - obchodní zprostředkovatelé jinde n.	32	156,5	1,5	13,2	1,2	10,6

Revidované výsledky ke dni 8. 6. 2010

**Průměrná měsíční odpracovaná a neodpracovaná doba zaměstnanců
podle podskupin zaměstnání KZAM-R**

kraj: Jihočeský

Podskupiny zaměstnání KZAM-R	Počet zaměstnanců přečtený podle eviden. měsíců	Odpracovaná doba		Neodpracovaná doba		
		celkem	z toho přesčas	celkem	z toho	
					nemoc	dovolená
		hod/měs	hod/měs	hod/měs	hod/měs	hod/měs
3421 Obchodní agenti	629	150,4	1,2	17,8	3,0	10,7
3422 Odbytoví a přepravní agenti	462	151,1	1,6	17,0	2,3	10,9
3431 Odborné sekretářky, sekretáři	258	149,2	0,4	18,7	3,6	11,2
3433 Prac. v oblasti účetnictví, fakturace, rozpočet., kalkulace	1 490	152,6	1,1	15,2	2,3	8,9
3434 Pracovníci v oblasti statistiky a matematiky	30	153,4	0,6	13,7	2,2	8,6
3435 Pracovníci v oblasti práce a mezd (kromě účetních)	61	148,6	1,0	20,8	1,2	12,1
3436 Referenti osobních oddělení	121	149,1	0,5	16,5	1,8	9,5
3439 Ostatní odborní administrativní pracovníci jinde neuvedení	812	150,3	0,6	17,0	2,4	9,7
3449 Ostatní celní a daňoví pracovníci a prac. v příb. oborech	21	155,6	0,0	14,0	1,7	7,9
3471 Aranžéři, průmysloví a komerční návrháři, bytoví architekti	44	152,0	2,0	18,3	2,5	9,8
4112 Kancelářští pracovníci a obsluha zařiz. na zpracování textu	35	157,7	0,2	11,1	0,8	7,4
4113 Pracovníci přípravy dat výpočetní techniky	74	152,7	1,2	17,1	1,7	10,8
4115 Sekretářky, sekretáři	432	148,4	0,3	18,3	3,0	9,7
4121 Nižší účetní	208	152,3	0,5	15,9	3,9	9,3
4122 Nižší statistici	31	151,7	0,3	18,7	4,1	9,2
4123 Nižší finanční, daňoví úředníci a úředníci v příb. oborech	79	153,3	0,6	16,6	1,9	7,6
4131 Úředníci ve skladech	1 368	151,7	3,2	19,2	4,5	10,4
4132 Úředníci ve výrobě (např. výrobní plánovači)	215	140,0	1,0	24,4	2,8	15,8
4133 Úředníci v dopravě a v přepravě (dispečeri, kontr. apod.)	235	152,2	3,3	15,1	4,3	8,0
4141 Řadoví knihovníci, archiváři, evidenční pracovníci	34	153,6	0,1	16,4	3,1	8,6
4142 Poštovní doručovatelé, úředníci v třídárnách	991	141,6	2,0	21,7	7,7	9,1
4190 Ostatní nižší úředníci jinde neuvedení	59	150,0	0,3	19,6	6,1	10,3
4211 Pokladníci (v bankách, pojišťov., spořitelnách, na poště)	177	151,3	0,2	16,5	2,6	9,8
4212 Úředníci na přepážkách a směnárníci	740	144,6	0,9	19,7	4,3	11,0
4213 Pokladníci v obchodě, společném stravování apod.	868	149,2	1,8	22,2	7,2	12,8
4214 Prodavači vstupenek, jízdenek apod.	159	145,1	3,1	19,0	4,1	11,4
4215 Bookmakeři, krupiéři a úředníci sázkových kanceláří	222	149,6	3,5	12,4	2,8	6,8
4222 Recepční	62	151,5	3,9	16,4	4,1	9,1
4223 Telefonisté	124	150,0	3,4	19,9	5,3	10,3
4224 Informátoři	50	141,9	2,0	23,7	9,4	11,6
5121 Pracovníci dohlížející nad obsluh. personálem, hospodyně	62	153,4	2,1	14,7	2,6	10,5
5122 Kuchaři	487	154,3	2,1	17,3	6,0	9,2
5123 Čišníci, servírky	62	145,8	1,9	19,7	2,3	15,1
5132 Pečovatelé a pomoc. ošetřovat. v zařiz. soc. péče, v nemoc.	705	152,5	2,4	15,6	5,0	8,9
5144 Maséři	13	164,0	8,3	14,0	2,5	11,1
5161 Hasiči, požárníci	86	152,8	3,3	12,1	1,0	10,5
5169 Ostatní pracovníci ochrany a ostrahy jinde neuvedení	856	157,9	12,3	16,5	5,9	8,5
5211 Prodavači v obchodech	3 198	151,2	2,0	19,5	5,7	11,3
6111 Pěstitelé polních plodin	29	141,9	2,1	28,4	15,1	8,2
6113 Zahradníci a pěstitelé zahradních plodin a sazenic	18	144,3	1,6	26,5	11,8	12,6
6121 Chovatelé hospodářských zvířat (kromě drůbeže a včel)	196	154,0	7,9	23,1	8,4	12,6
6141 Dělníci pro pěstění a ošetřování lesa	164	106,4	0,6	58,8	13,9	26,9
6142 Dělníci pro těžbu dřeva (kromě obsluhy pojízdných zařiz.)	168	131,9	1,9	34,7	5,3	17,2
7113 Horníci pro dobývání nerudných surovin a kamenolamači	24	153,2	2,9	18,5	0,9	7,7

Revidované výsledky ke dni 8. 6. 2010

**Průměrná měsíční odpracovaná a neodpracovaná doba zaměstnanců
podle podskupin zaměstnání KZAM-R**

kraj: Jihočeský

Podskupiny zaměstnání KZAM-R	Počet zaměstnanců přečtený podle eviden. měsíců	Odpracovaná doba		Neodpracovaná doba		
		celkem	z toho přesčas	celkem	z toho	
					nemoc	dovolená
		hod/měs	hod/měs	hod/měs	hod/měs	hod/měs
7121 Zedníci z tradičních materiálů (bambus, hlína atd.)	15	138,8	1,6	32,8	12,4	14,5
7122 Zedníci, kameníci, omítkáři	536	132,6	3,4	36,1	9,3	17,4
7123 Betonáři, děl.specializovaní na pokládání beton. povrchů	36	129,3	2,6	36,0	6,7	17,1
7124 Tesaři a truhláři	114	144,6	3,9	26,5	6,9	14,9
7125 Stavební montážníci	17	115,2	0,3	55,7	7,7	18,9
7129 Ostatní stavební děl. stav. výroby a prac. v ost. oborech	171	88,0	2,3	84,6	4,6	17,0
7136 Instalatéři, potrubáři, stavební zámečníci, klempíři	377	152,0	6,3	17,0	3,1	9,7
7137 Stavební a provozní elektrikáři	163	147,6	5,3	22,2	4,0	10,7
7141 Malíři a tapetáři	23	136,5	1,0	34,9	6,0	21,3
7142 Lakýrníci a pracovníci v příbuzných oborech	105	134,9	3,0	33,2	9,6	12,2
7211 Formíři a jádraři	89	122,2	2,0	41,1	5,8	17,1
7212 Svářeči, řezači plamenem a páječi	308	140,2	3,4	28,2	5,8	12,9
7213 Výrobci a opraváři výrobků a dílů z plechů	365	131,3	0,5	31,9	8,4	19,4
7214 Montéři kovových konstrukcí	134	171,0	22,7	21,3	4,9	9,1
7215 Montéři lan a zdvihacích zařiz. (např. na lodích, letadel)	44	162,8	7,1	13,0	2,2	7,8
7221 Kováři, obsluha kovacích lisů, obsluha bucharů	73	133,0	1,1	29,5	8,0	14,3
7222 Nástrojaři, kovodeláři, kovodělníci, zámečníci	2 103	141,8	3,7	25,6	5,5	10,5
7223 Seřizovači a obsluha obráběcích strojů	1 396	133,2	1,4	28,8	4,5	12,1
7224 Brusíči, leštiči a ostříči nástrojů	162	128,6	1,1	35,0	7,3	13,9
7231 Mechanici a opraváři motorových vozidel	419	152,6	7,1	19,2	4,0	10,4
7234 Mechanici a opraváři kolejových vozidel	295	142,0	2,9	19,6	4,7	10,1
7235 Mechanici obráběcích, zemědělských strojů a prům. zařiz.	757	138,2	2,4	26,1	4,6	10,9
7239 Ostatní mechanici a opraváři strojů a zařízení bez elektro	375	139,3	0,6	25,5	4,6	12,5
7241 Elektromech.a seřizovači různých typů elektrických zařiz.	1 936	139,6	2,8	24,8	4,5	13,5
7242 Mechanici, opraváři a seřizovači elektr. částí aut, letadel	150	142,1	5,3	22,7	6,2	12,0
7243 Mechanici, seřizovači, opraváři elektronických zařízení	231	129,9	0,4	31,9	5,9	15,3
7244 Telefonní a telegrafní mechanici, montéři a opraváři	18	152,9	0,4	9,5	0,0	7,0
7246 Montéři a opraváři silnoproudých elektrických vedení	131	146,7	1,3	18,9	3,9	9,9
7247 Montéři a opraváři slaboproudých elektrických vedení	24	152,2	3,9	15,3	2,0	10,2
7311 Výrobci, mechanici a opraváři přesných přístrojů a zařízení	40	147,5	2,6	16,0	4,4	6,3
7324 Malíři skla a keramiky a pracovníci v příbuzných oborech	34	132,0	0,6	27,4	10,9	11,6
7411 Zpracovatelé masa, ryb vč. uzenářů a konzerv. masa a ryb	679	148,7	6,6	25,5	10,1	11,5
7412 Zpracovatelé pekárenských a cukrářských výrobků	259	150,5	5,9	21,5	6,8	12,1
7415 Ochutnávači potravin a nápojů	89	155,7	5,7	14,3	2,8	7,4
7419 Ostatní zpracovatelé - výrobci potravinářských výrobků	96	146,9	4,4	22,6	3,8	14,7
7421 Impregnační a úpraváři dřeva	295	143,4	1,8	24,4	7,1	12,0
7422 Umělec. truhláři, řezbáři, výrobci a oprav.výrobků ze dřeva	79	140,4	1,9	22,7	7,3	11,3
7423 Seřizovači a seřizov.-obsluhovači dřevoobráběcích strojů	103	143,9	5,1	21,9	6,6	11,9
7435 Modeláři a stříhači textilu, kůží a podobných materiálů	24	155,9	1,4	11,6	3,3	6,7
7436 Švadleny, vyšíváči a pracovníci v příbuzných oborech	370	151,9	1,8	17,4	5,4	7,7
7437 Čalouníci a pracovníci v příb. oborech (vč.autočalouníků)	24	137,9	3,3	32,5	13,8	13,4
7439 Ostatní dělníci při výrobě textilu, oděvů a výrobků z kůží	13	147,4	5,7	21,3	0,0	7,3
8122 Obsluha zařízení ve slévárně (taviči, slévači)	265	128,5	1,7	35,4	7,3	15,7
8123 Obsluha zařízení na tepelné zpracování kovů	51	141,3	1,4	22,9	0,5	13,5

Revidované výsledky ke dni 8. 6. 2010

**Průměrná měsíční odpracovaná a neodpracovaná doba zaměstnanců
podle podskupin zaměstnání KZAM-R**

kraj: Jihočeský

Podskupiny zaměstnání KZAM-R	Počet zaměstnanců přečtený podle eviden. měsíců	Odpracovaná doba		Neodpracovaná doba		
		celkem	z toho přesčas	celkem	z toho	
					nemoc	dovolená
		hod/měs	hod/měs	hod/měs	hod/měs	hod/měs
8131 Obsluha pecí na výrobu skla a keramiky	33	140,4	3,4	25,1	1,6	18,0
8139 Obsluha ostatních zařízení na výrobu skla a keramiky	189	129,3	3,8	38,1	5,5	15,7
8141 Obsluha pily a jiného zařízení na zpracování dřeva	287	144,0	3,5	22,2	7,3	11,3
8143 Obsluha zařízení na výrobu papíru, kartonu a lepenky	167	162,0	15,1	13,8	2,5	9,1
8149 Obsluha ostatních zařiz.na zpracování dřeva a v papírnách	504	138,2	3,0	25,3	6,2	13,5
8159 Obsluha ostat. zařízení při chemické výrobě jinde neuved.	391	131,4	1,1	29,8	4,9	9,9
8161 Obsluha zařízení při výrobě a rozvodu elektřiny	146	145,8	1,8	13,0	2,2	8,3
8162 Obsluha parních turbín, ohřivačů a motorů	126	160,7	11,2	13,0	3,9	6,4
8163 Obsluha zařízení při úpravě, čištění a rozvodu vody	431	152,5	5,4	14,1	3,4	8,7
8171 Obsluha automatických nebo poloaut. montážních linek	696	133,5	2,0	30,4	5,9	12,5
8172 Obsluha průmyslových robotů	38	141,7	1,8	24,0	8,1	11,2
8180 Obsluha strojů a zařízení pro práce na železničním svršku	62	111,4	2,8	57,8	4,2	20,5
8211 Obsluha automat. nebo poloaut. obráb.strojů (kromě 722)	999	125,4	0,4	37,0	5,3	14,2
8212 Obsluha strojů na výrobu maltovin, vápna, cementu	15	136,9	1,5	24,7	3,5	10,2
8223 Obsluha strojů při konečné úpravě ochranných povlaků	79	150,3	8,8	19,3	3,5	9,1
8231 Obsluha strojů na výrobu pryžových výrobků (např. obuvi)	35	145,0	3,4	19,4	2,2	12,0
8232 Obsluha strojů na výrobu plast. výrobků (vč. laminování)	677	140,8	2,0	21,8	8,5	8,5
8240 Obsluha automat. nebo poloautom. dřevobráběcích strojů	287	146,7	5,4	20,1	5,8	10,1
8251 Obsluha tiskárenských strojů	61	152,7	3,7	13,1	4,1	6,2
8263 Obsluha šicích a vyšívacích strojů	188	129,8	1,2	31,5	8,2	17,0
8264 Obsluha strojů na bělení, barvení, čištění, praní, žehlení	102	145,4	0,9	22,8	4,8	8,6
8271 Obsluha strojů na zpracování a konzervování masa a ryb	45	158,3	7,8	18,1	4,9	10,2
8273 Obsluha strojů na mletí zrn a koření	63	157,0	6,8	18,1	3,7	11,4
8274 Obsluha strojů na zpracování mouky, výrobu pečiva	98	153,5	15,1	21,9	11,0	8,8
8281 Montážní dělníci montující mechanická zařízení (stroje)	771	128,1	0,2	31,1	5,9	13,3
8282 Montážní dělníci montující elektrická zařízení	835	135,6	0,5	25,6	8,1	11,8
8284 Montážní dělníci montující výrobky z kovů, pryže a plastů	590	139,8	2,7	24,6	8,6	10,6
8285 Montážní dělníci montující výrobky ze dřeva a pod. mater.	18	164,1	9,9	15,2	0,0	13,7
8287 Montážní dělníci montující výrobky z kombinovaných mat.	419	134,1	0,4	29,5	12,1	7,1
8290 Obsluha jin.stacionárních zařízení a ost. montážní dělníci	41	152,6	4,1	16,2	1,6	10,1
8311 Strojvedoucí	506	142,2	8,0	20,4	2,7	12,0
8313 Dělníci zabezpeč. sestavování vlaků (brzdaři, výhybkáři)	505	147,4	10,6	18,2	4,7	10,4
8321 Řidiči osobních a malých dodávkov. automobilů, taxikáři	284	161,5	9,9	18,2	4,9	9,4
8322 Řidiči sanitních a rzp vozů	65	161,6	13,1	16,7	3,7	11,0
8323 Řidiči autobusů, trolejbusů a tramvajů	714	161,2	13,9	23,2	5,3	14,2
8324 Řidiči nákladních automobilů a tahačů	1 560	153,3	9,3	24,2	5,1	15,0
8326 Řidiči speciálních vozidel	119	161,9	11,7	19,4	2,6	13,8
8331 Obsluha zemědělských a lesních strojů	195	147,1	6,4	27,8	7,2	12,9
8332 Obsluha zemních a příbuzných strojů	146	126,6	4,1	40,3	8,8	17,0
8333 Obsluha jeřábů, zdvihacích a podob. manipulačních zařiz.	157	137,1	3,5	29,6	6,1	14,7
8334 Obsluha vysokozdvíhých a ostatních motorových vozíků	588	143,2	3,2	22,2	4,9	11,7
9132 Pomocníci a uklízeči v kancelář., hotel., nemocnicích ap.	827	149,6	2,1	19,3	6,3	9,1
9141 Domovníci, správci domu	45	159,2	3,9	11,2	1,9	6,6
9143 Školníci vč. školníků - údržbářů	19	163,1	4,1	9,4	2,2	6,8

Revidované výsledky ke dni 8. 6. 2010

**Průměrná měsíční odpracovaná a neodpracovaná doba zaměstnanců
podle podskupin zaměstnání KZAM-R**

kraj: Jihočeský

Podskupiny zaměstnání KZAM-R	Počet zaměstnanců přepočtený podle eviden. měsíců	Odpracovaná doba		Neodpracovaná doba		
		celkem	z toho přesčas	celkem	z toho	
					nemoc	dovolená
		hod/měs	hod/měs	hod/měs	hod/měs	hod/měs
9152 Vrátní, hlídači, uváděči a šatnářky	488	156,0	6,4	15,0	4,7	9,0
9161 Sběrači odpadků, popeláři	16	160,8	8,3	18,1	0,7	13,8
9211 Pomocní a nekvalifikovaní dělníci v zemědělství	27	146,7	5,3	28,8	14,3	8,8
9312 Pomocní a nekvalifik. dělníci na stavbách a údržbě silnic	21	107,2	0,0	64,9	6,6	19,6
9313 Pomocní a nekvalifikovaní dělníci na stavbách budov	18	146,2	0,0	22,2	0,0	17,7
9321 Pomocní a nekvalifikovaní montážní a manipulační dělníci	1 387	141,3	3,5	26,6	8,4	9,9
9322 Ruční baliči a pytlovači	147	140,3	3,1	24,4	8,8	8,1
9323 Dělníci nádvorní skupiny (pomocní montéři)	237	146,4	1,6	24,4	5,8	13,3
9331 Řidiči vozidel poháněných ručně nebo nožně	38	154,6	3,7	13,7	2,1	9,2
9333 Vazači a nosiči břemen, přístavní dělníci (dokaři)	66	143,2	7,8	28,1	10,3	12,1
9339 Pomocní a nekvalif. prac. v dopr., ve skladech, v telekom.	812	147,2	3,0	21,3	5,0	10,8



Dodatek

Technický popis šetření

Dodatek – Technický popis šetření

Technický popis šetření přibližuje metodické postupy používané při zpracování podnikatelské sféry Regionální statistiky ceny práce (RSCP-PS). Popis je rozdělen do pěti kapitol: metoda výběru ekonomických subjektů, vstupní údaje, nejdůležitější sledované veličiny, dopočtové metody a definice vybraných pojmů.

1. Metoda výběru ekonomických subjektů

Kapitola popisuje základní soubor šetření, strukturu výběrového souboru a postup při výběru ekonomických subjektů (ES).

1.1. Základní soubor

Základním souborem RSCP-PS jsou aktivní ekonomické subjekty z registru ekonomických subjektů Českého statistického úřadu (ČSÚ), které mají 10 a více zaměstnanců a přísluší do podnikatelské sféry a do institucionálních sektorů nefinančních podniků, finančních institucí nebo vládních institucí. Ekonomické subjekty, které přísluší do podnikatelské sféry, odměňují zaměstnance mzdou podle § 109, odst. 2 zákona č. 262/2006 Sb., zákoníku práce, ve znění pozdějších předpisů. Způsob odměňování se zjišťuje pomocí registru „Automatizovaného rozpočtového informačního systému“ (ARIS), který je spravován Ministerstvem financí. Registr ekonomických subjektů (RES) je detailně popsán na internetových stránkách ČSÚ (www.czso.cz).

1.2. Struktura výběrového souboru

Statistické šetření RSCP-PS za 1. čtvrtletí 2009 zahrnuje 3283 ekonomických subjektů, které reprezentují přibližně 1283 tisíc zaměstnanců. Strukturu výběrového souboru RSCP-PS bez non-response (dále jen výběrový soubor) ukazují z různých pohledů pro 1. čtvrtletí 2009 následující tabulky.

Výběrový soubor RSCP podnikatelské sféry			
	RSCP-PS Celkem	RSCP-PS – kraj Jihočeský	
		se sídlem v kraji	se sídlem mimo kraj
Počet ekonomických subjektů	3 283	197	313
Počet zaměstnanců	1 283 tisíc	49 tisíc	25 tisíc

Tabulka 1

Odvětvová skladba výběrového souboru RSCP-PS – kraj Jihočeský			
Kód CZ-NACE		Počet ekonomických subjektů	
		se sídlem v kraji	se sídlem mimo kraj
A	Zemědělství, lesnictví a rybnářství	20	5
B	Těžba a dobývání		3
C	Zpracovatelský průmysl	97	59
D	Výroba a rozvod elektřiny, plynu, tepla	4	3
E	Zásobování vodou, činnosti související s odpady	4	5
F	Stavebnictví	13	16
G	Obchod, opravy motorových vozidel	24	88
H	Doprava a skladování	9	10
I	Ubytování, stravování a pohostinství		6
J	Informační a komunikační činnosti	3	24
K	Peněžnictví a pojišťovnictví	3	44
L	Činnosti v oblasti nemovitostí	2	2
M	Profesní, vědecké a technické činnosti	3	7
N	Administrativní a podpůrné činnosti	5	23
O	Veřejná správa, obrana, sociální zabezpečení		5
P	Vzdělávání	2	4
Q	Zdravotní a sociální péče	8	
R	Kulturní, zábavní a rekreační činnosti		6
S	Ostatní činnosti		3

Tabulka 2

1.3. Výběr

Výběr ekonomických subjektů v RSCP-PS lze charakterizovat jako jednostupňový stratifikovaný výběr. Výběrovými jednotkami jsou ekonomické subjekty, na které se v případě vybrání vztahuje zpravodajská povinnost. Statistickými jednotkami jsou zaměstnanci, kteří jsou nositeli sledovaných statistických znaků. Základní soubor (ZS) je rozdělen do oblastí (strat) podle:

- regionů (krajů),
- velikostních kategorií,
- odvětvových skupin.

Regionem se z hlediska výběru jednotek rozumí kraj ve smyslu ústavního zákona č. 347/1997 Sb. v platném znění. Ke stratifikaci výběrové opory jsou použity tři velikostní kategorie ekonomických subjektů uvedené v tabulce 3 – Velikostní kategorie pro výběr. Stratifikační třídění obsahuje dvanáct odvětvových skupin z vybraných institucionálních sektorů podnikatelské sféry.

Vymezení strat je provedeno na základě podobnosti v charakteru ekonomické činnosti a podobnosti v zaměstnanecké struktuře.

V jednotlivých oblastech ZS, vzniklých jeho rozdělením dle příslušných stratifikačních kritérií, je vybrán stanovený podíl ekonomických subjektů. Největší subjekty s 250 a více zaměstnanci jsou zařazeny do šetření všechny (výběr s pravděpodobností rovnou 1). Menší subjekty s 10 až 249 zaměstnanci jsou vybírány v jednotlivých stratech systematickým náhodným výběrem s nestejnými pravděpodobnostmi bez vracení. Pravděpodobnosti výběru se liší podle velikosti subjektu a jejich výše je určena výběrovým podílem uvedeným v tabulce 3. Výběrový soubor ekonomických subjektů s 10 až 249 zaměstnanci se obměňuje metodou rotujícího panelu s periodou rotace devět let, tzn. k plné obměně dojde za devět let.

Velikostní kategorie pro výběr		
Kategorie	Počet zaměstnanců	Výběrový podíl [%]
1	10 až 49	4,5
2	50 až 249	15
3	250 a více	100

Tabulka 3

2. Vstupní údaje

Kapitola popisuje sběr dat do šetření RSCP-PS, nejdůležitější vstupní údaje a používané klasifikace a číselníky.

2.1. Sběr dat

Ekonomické subjekty, na které se vztahuje zpravodajská povinnost, vykazují do statistického šetření RSCP-PS údaje o všech zaměstnancích v pracovním poměru. Vybraná zpravodajská jednotka předává data na Ministerstvo práce a sociálních věcí, které je orgánem vykonávajícím státní statistickou službu. Termínem pro předání dat od respondenta je 25. den měsíce následujícího po skončení sledovaného období.

Předávaná data mají formu databázových souborů a obsahují informace o zaměstnavateli a zaměstnancích. U více než 90 % respondentů je zdrojem dat pro šetření mzdový a personální systém. Datové soubory jsou předávány ve více než 90 % případů elektronickou poštou, zbylá část respondentů posílá data na disketu, případně na papírových formulářích.

Pro kontrolu a opravu dat, připravených mzdovým a personálním systémem respondenta, případně pro pořízení vstupních dat, je určen "Lokální pořizovací program ISPV 2009", který se musí před použitím nainstalovat na lokální disk.

Pořizovací program řeší i zabezpečení dat při přenosu od respondenta ke zpracovateli. Používá přitom hybridní šifrování s veřejným a privátním klíčem.

Veřejný klíč je součástí instalace pořizovacího programu, privátní klíč je uložen na interním serveru zpracovatele. Zašifovaná data se ukládají do souboru s formátem S/MIME verze 3.

Pokud se respondenti šetření chtějí vyhnout instalaci programu, je pro ně připraven "Internetový kontrolní program", přes který lze data zaslat z kteréhokoliv počítače připojeného na internet. Tento program taktéž umožňuje kontrolu dat vytvořených mzdovým systémem a jejich zabezpečený přenos ke zpracovateli pomocí certifikovaného šifrovaného komunikačního protokolu https. V tomto programu však není umožněno respondentům provádět opravy dat.

Oba programy jsou volně k dispozici na stránkách www.ispv.cz v sekci Pro respondenty šetření.

2.2. Nejdůležitější vstupní údaje

Šetření RSCP-PS se čtvrtletní periodicitou monitoruje výdělkovou úroveň a odpracovanou dobu jednotlivých zaměstnání podle klasifikace KZAM-R v České republice.

Hodinový výdělek je přímo zjišťovaný údaj, který je definován v § 351 až § 362 zákona č. 262/2006 Sb., zákoníku práce, ve znění pozdějších předpisů. Obvykle se jedná se o podíl mzdy za práci a odpracované doby za poslední čtvrtletí sledovaného období. Hodinový výdělek je krátkodobým indikátorem výdělkové úrovně.

Hrubá měsíční mzda, vypočtená z hrubé mzdy za sledované období, je druhým indikátorem, který ukazuje výdělkovou úroveň. Hrubá mzda je součtem mzdy za práci, náhrad mzdy a odměn za pracovní pohotovost, které jsou přímo sbíranými položkami. Mzda za práci je definovaná v § 109, odst. 2 zákona č. 262/2006 Sb., zákoníku práce, ve znění pozdějších předpisů. Šetření RSCP-PS sleduje i strukturu hrubé měsíční mzdy, tj. prémie a odměny, příplatky za přesčas, ostatní příplatky, náhrady a odměny za pracovní pohotovost. Hrubá měsíční mzda a její složky se vztahují k celému sledovanému období, které zahrnuje dobu od počátku roku do konce čtvrtletí, za které se šetření provádí.

Šetření RSCP-PS dále sleduje pracovní dobu zaměstnanců. Vstupní věta o zaměstnanci obsahuje odpracovanou dobu od počátku roku a z ní počet přesčasových hodin. Odpracovaná doba u zaměstnanců odměňovaných měsíční mzdou nezahrnuje dobu svátků v jinak pracovních dnech. Věta dále obsahuje celkovou neodpracovanou dobu od počátku roku, z ní počet hodin nemoci a dovolené.

2.3. Klasifikace a číselníky

RSCP-PS používá standardní statistické klasifikace a číselníky (podrobněji popsané na www.czso.cz). Protože je ISPV pod názvem „Čtvrtletní šetření o průměrném výdělku“ součástí programu statistických zjišťování, je použití platných statistických klasifikací závazné jak pro orgán vykonávající státní

statistickou službu, tak pro zpravodajské jednotky poskytující údaje pro statistické zjišťování. RSCP-PS používá následující klasifikace a číselníky:

- KZAM-R** **Klasifikace zaměstnání;** vydáno sdělením ČSÚ č. 492/2003 Sb. ze dne 18. prosince 2003 o vydání rozšířené Klasifikace zaměstnání KZAM-R.
- CZ-ICSE** **Klasifikace postavení v zaměstnání;** vydáno sdělením ČSÚ č. 494/2003 Sb. ze dne 18. prosince 2003 o vydání Klasifikace postavení v zaměstnání.
- KKOV** **Klasifikace kmenových oborů vzdělání;** vydáno sdělením ČSÚ č. 320/2003 Sb. ze dne 9. září 2003 o zavedení Klasifikace kmenových oborů vzdělání. Poslední aktualizace byla provedena k 1. září 2008 sdělením ČSÚ č. 264/2008 Sb. ze dne 10. července 2008 o aktualizaci Klasifikace kmenových oborů vzdělání.
- LAU 1** **Číselník okresů;** od 1. ledna 2008 je systém statistické klasifikace územních struktur v České republice rozdělen, v souladu se systémem Eurostatu, na dvě části: klasifikace CZ-NUTS, systém LAU (Local Administrative Units). Z hlediska statistiky mají LAU závazný charakter. Jednotky LAU 1 (**dřívější NUTS 4**) jsou v ČR tvořeny okresy. Územní jednotky na úrovni LAU 1 přebírají kódy od dřívějších jednotek NUTS 4. Proti NUTS 4 jsou v LAU 1 následující změny:
- do kódů LAU 1 okresů krajů Vysočina a Jihomoravského se promítá změna kódů NUTS 3 těchto krajů,
 - Praha se na úrovni LAU 1 nečlení.
- CZ-NACE** **Klasifikace ekonomických činností (CZ-NACE);** vydáno sdělením ČSÚ č. 224/2007 Sb. ze dne 18. září 2007 o zavedení Klasifikace ekonomických činností.
- CZ-GEONOM** **Klasifikace zemí;** vydáno sdělením ČSÚ č. 487/2003 Sb. ze dne 18. prosince 2003 o vydání Klasifikace zemí. Poslední aktualizace byla provedena k 1. červenci 2005 sdělením ČSÚ č. 243/2005 Sb. ze dne 9. června 2005 o aktualizaci Klasifikace zemí.

3. Nejdůležitější sledované veličiny

Kapitola popisuje nejdůležitější sledované veličiny, algoritmy jejich výpočtu a kritéria pro zahrnutí zaměstnanců do dalších výpočtů.

3.1. Hodinový výdělek

Hodinový výdělek je přímo zjišťovaná veličina. Do výpočtu charakteristik hodinového výdělku jsou zařazeni zaměstnanci, kteří byli v evidenčním stavu v posledním dnu sledovaného období.

3.2. Hrubá měsíční mzda

Hrubá měsíční mzda se vztahuje k celému sledovanému období, tedy k 1. čtvrtletí, k 1.-2. čtvrtletí, k 1.-3. čtvrtletí, nebo k 1.-4. čtvrtletí. Na rozdíl od hodinového výdělku musí být hrubá měsíční mzda vypočtena z dalších přímo zjišťovaných mzdových položek a nemzdových plnění.

Hrubá mzda je v RSCP-PS definována jako součet mzdy za práci, náhrady mzdy a odměny za pracovní pohotovost. Hrubá měsíční mzda zaměstnance se vypočte podle vzorce:

$$\text{HMM} = \frac{\text{MZDA} + \text{NAHRADY} + \text{POHOTOV}}{\text{MESPLAC}_{\text{prep}}}$$

kde :

HMM	je hrubá měsíční mzda zaměstnance,
MZDA	je mzda za práci zaměstnance v kumulaci za sledované období (vstupní položka věty o zaměstnanci),
NAHRADY	jsou náhrady mzdy zaměstnance v kumulaci za sledované období (vstupní položka věty o zaměstnanci),
POHOTOV	je odměna za pracovní pohotovost zaměstnance v kumulaci za sledované období (vstupní položka věty o zaměstnanci),
MESPLAC _{prep}	je počet přepočtených placených měsíců zaměstnance, tj. počet měsíců, odpovídajících součtu odpracované doby a doby, po kterou pobíral náhrady mzdy.

Počet přepočtených placených měsíců MESPLAC_{prep} je roven počtu kalendářních měsíců v případě, že zaměstnanec s plným pracovním úvazkem po celé sledované období pracoval nebo pobíral náhrady mzdy. Pokud zaměstnanec byl v evidenčním stavu kratší dobu než sledované období, bude jeho počet placených měsíců zkrácen poměrem počtu pracovních dnů v evidenčním stavu a ve sledovaném období. Podobně se počet placených měsíců zkrátí, pokud zaměstnanec měl jinou absenci než absenci s náhradou mzdy (např. nemoc), případně měl sjednán kratší pracovní úvazek.

Hrubá měsíční mzda za určitou skupinu zaměstnanců je vážená charakteristika, v níž hrubá měsíční mzda určitého zaměstnance má váhu, odpovídající počtu jeho placených měsíců za sledované období (tzv. váha placené doby). Tento způsob výpočtu umožňuje korektní srovnání mzdové úrovně jednotlivých zaměstnání a srovnávání v čase.

Sestavy s hrubou měsíční mzdou, diferenciací a strukturou hrubé mzdy obsahují také měsíční placenou dobu. Tento údaj ukazuje počet placených hodin (odpracovaná doba a doba náhrad) za placený měsíc a je v souladu s výpočtem hrubé měsíční mzdy.

Pro zahrnutí zaměstnance do výpočtů hrubé měsíční mzdy se uplatňují následující kritéria:

- přepočtený počet placených měsíců zaměstnance je alespoň jeden měsíc,
- stanovená týdenní pracovní doba na dané pracovní místo je alespoň 30 hodin (dle doporučení Eurostatu).

3.3. Měsíční odpracovaná a neodpracovaná doba

Měsíční odpracovaná (resp. neodpracovaná) doba se stejně jako hrubá měsíční mzda vztahuje k celému sledovanému období tj. k 1. čtvrtletí, k 1.-2. čtvrtletí, k 1.-3. čtvrtletí, nebo k 1.-4. čtvrtletí.

Měsíční odpracovaná doba zaměstnance se vypočte podle vzorce:

$$\text{ODPRACD}_{\text{mes}} = \frac{\text{ODPRACD}}{\text{MESEVID}_{\text{prep}}}$$

kde :

- ODPRACD_{mes} je měsíční odpracovaná doba zaměstnance,
 ODPACD je odpracovaná doba zaměstnance v kumulaci za sledované období (vstupní položka věty o zaměstnanci),
 MESEVID_{prep} je počet přepočtených evidenčních měsíců zaměstnance, tj. počet měsíců, odpovídajících délce pracovního úvazku a délce pracovního poměru ve sledovaném období.

Počet přepočtených evidenčních měsíců MESEVID_{prep} je roven počtu kalendářních měsíců v případě, že zaměstnanec s plným pracovním úvazkem po celé sledované období byl v pracovním poměru a nebyl na mateřské či rodičovské dovolené. Pokud zaměstnanec byl v evidenčním stavu kratší dobu, než sledované období, bude jeho počet evidenčních měsíců zkrácen poměrem počtu pracovních dnů v evidenčním stavu a ve sledovaném období. Podobně se počet evidenčních měsíců zkrátí, pokud zaměstnanec měl sjednán kratší pracovní úvazek.

Měsíční odpracovaná doba za určitou skupinu zaměstnanců je vážená charakteristika, v níž měsíční odpracovaná doba určitého zaměstnance má váhu, odpovídající počtu jeho evidenčních měsíců ve sledovaném období (tzv. váha

evidenční doby). Pro zahrnutí zaměstnance do výpočtů měsíční odpracované doby se uplatňují stejná kritéria jako u hrubé měsíční mzdy.

Obdobně jako odpracovaná doba se počítají měsíční neodpracovaná doba a také průměrné měsíční údaje o přesčasu, dovolené a nemoci.

4. Dopočtové metody

Kapitola dopočtové metody obsahuje řešení neodpovědí a popis metody vážení, hodnocení kvality odhadů a přehled publikovaných tabulek podle použitých vah.

4.1. Řešení neodpovědí a metoda vážení

Problém neodpovědí (tzv. non-response) či z dalších důvodů nepoužitelných dat od vybraného ekonomického subjektu je v RSCP-PS řešen metodou historické imputace a metodou upravující podnikové váhy respondentům.

Metoda vážení, používaná v RSCP-PS, umožňuje získat z dat výběrového souboru odhady charakteristik (parametrů) základního souboru. Odhady charakteristik zaměstnanecké populace základního souboru RSCP-PS jsou publikovány ve všech tabulkách s výjimkou tabulek s tříděním podle jednotlivých zaměstnání. Základem podnikových vah jsou váhové koeficienty, které vycházejí z pravděpodobnosti výběru každého ekonomického subjektu. Po úpravě vah z důvodu non-response se získají konečné podnikové váhy pomocí dopočtu na aktuální počet ES v základním souboru v rámci jednotlivých vážících strat. Podnikové váhy zvyšují při výpočtech odhadů význam dat ekonomických subjektů s relativně malým zastoupením ve výběrovém souboru. Relativně nejméně zastoupené jsou ve výběrovém souboru RSCP-PS ekonomické subjekty s 10-49 zaměstnanci, a proto mají největší váhy při výpočtech odhadů.

Výpočet váhy jednotlivých zaměstnanců je závislý na typu tabulky a také na typu publikovaného ukazatele. Přehled všech publikovaných tabulek s uvedením použitých vah je uveden v oddíle 4.3. Váha zaměstnance je součinem vah používaných v daném typu tabulkové sestavy.

Tabulky s tříděním podle podskupin zaměstnání KZAM-R (PS-V5, PS-M5 a PS-T5) obsahují charakteristiky výběrového souboru. Při interpretaci výsledků je nutno mít na zřeteli, že charakteristiky výběrového souboru nelze automaticky pokládat za odhady platné pro celou zaměstnaneckou populaci. Výběrové charakteristiky jsou ovlivněny větším relativním zastoupením velkých ekonomických subjektů ve výběrovém souboru RSCP-PS.

4.2. Kvalita odhadů

Odhadované charakteristiky podléhají dvěma typům chyb – výběrovým chybám a nevýběrovým chybám. Výběrové chyby jsou způsobeny faktorem náhody při pravděpodobnostním výběru RSCP-PS. Hodnoty výběrových chyb není možné z výběrového souboru RSCP-PS dostatečně přesně kvantifikovat, nicméně používaná stratifikace výrazně snižuje jejich výši. Nevýběrové chyby bývají způsobeny především špatnou kvalitou dat předávaných respondenty (neúplné a chybné údaje) a jejich vliv je snižován několikastupňovými kontrolními mechanismy a častými kontakty zpracovatele šetření s respondenty.

4.3. Přehled publikovaných tabulek podle použitých vah

Hodinový výdělek				
Tabulka	Třídící kritérium	Podniková váha	Váha placené doby	Váha evidenční doby
PS-V0	Celý kraj	X		
PS-V1	HL. třídy zaměstnání KZAM-R	X		
PS-V2	Věkové kategorie	X		
PS-V4	Vzdělání	X		
PS-V5	Podskupiny zaměstnání KZAM-R			
PS-V6	Kategorie zaměstnání	X		
PS-V8	Pohlaví	X		

Tabulka 4

Hrubá měsíční mzda				
Tabulka	Třídící kritérium	Podniková váha	Váha placené doby	Váha evidenční doby
PS-M0	Celý kraj	X	X	
PS-M1	HL. třídy zaměstnání KZAM-R	X	X	
PS-M5	Podskupiny zaměstnání KZAM-R		X	

Tabulka 5

Odpracovaná a neodpracovaná doba				
Tabulka	Třídící kritérium	Podniková váha	Váha placené doby	Váha evidenční doby
PS-T5	Podskupiny zaměstnání KZAM-R			X

Tabulka 6

5. Definice vybraných pojmů

Ekonomický subjekt	Ekonomický subjekt je právnický subjekt nebo fyzická osoba s postavením podnikatele, zapsaná do registru ekonomických subjektů ČSÚ. Každému ekonomickému subjektu se přiděluje identifikační číslo (IČ).
Organizační jednotka	Z hlediska mzdové statistiky RSCP se dělí ekonomické subjekty na organizační jednotky podle okresu, ve kterém jejich zaměstnanci působí. Organizační jednotku tvoří všichni zaměstnanci ekonomického subjektu, kteří působí ve stejném okrese.
Zpravodajská jednotka	Zpravodajskou jednotkou je právnická osoba, organizační složka státu nebo fyzická osoba, od níž se požaduje poskytnutí údajů ve statistickém zjišťování podle zákona č. 89/1995 Sb., o státní statistické službě, ve znění pozdějších předpisů.
Sledované období	Sledované období je období od začátku roku do konce čtvrtletí, za které se provádí výběrové statistické zjišťování.
Podnikatelská sféra	Do podnikatelské sféry patří subjekty, které odměňují mzdou podle § 109, odst. 2 zákona č. 262/2006 Sb., zákoníku práce, ve znění pozdějších předpisů.
Nepodnikatelská sféra	Do nepodnikatelské sféry patří organizace, které odměňují platem podle § 109, odst. 3 zákona č. 262/2006 Sb., zákoníku práce, ve znění pozdějších předpisů.
Základní soubor	Základním souborem RSCP-PS jsou aktivní ekonomické subjekty podnikatelské sféry z registru ekonomických subjektů ČSÚ, které mají 10 a více zaměstnanců a přísluší do institucionálních sektorů nefinanční podniky, finanční instituce nebo vládní instituce.