



# Regionální statistika ceny práce

II. čtvrtletí 2009

Podnikatelská sféra

**Jihočeský** kraj

Revidované výsledky ke dni 10. 9. 2010

## **Copyright - MPSV ČR**

Publikace ani její část nesmí být kopírována, rozšiřována a zařazována do informačních systémů v jakékoliv formě (elektronické, mechanické, optické, magnetické aj.) bez písemného souhlasu

**Ministerstva práce a sociálních věcí**

**Zpracovatel: TREXIMA, spol. s r.o., tř. T. Bati 299, 764 21 Zlín - Louky**

## O b s a h :

<b>Úvod</b> .....	7
-------------------	---

**Výsledková část podnikatelská sféra**

Základní metodické přístupy .....	11
Popis publikovaných tabulek .....	12

**Hodinový výdělek**

PS-V0	Hodinový výdělek v podnikatelské sféře .....	13
PS-V1	Hodinový výdělek podle hlavních tříd zaměstnání KZAM-R .....	14
PS-V2	Hodinový výdělek podle věkových kategorií .....	15
PS-V4	Hodinový výdělek podle vzdělání .....	15
PS-V5	Hodinový výdělek podle podskupin zaměstnání KZAM-R .....	16
PS-V6	Hodinový výdělek podle kategorií zaměstnání .....	22
PS-V8	Hodinový výdělek podle pohlaví .....	22

**Hrubá měsíční mzda**

PS-M0	Hrubá měsíční mzda a její složky, diferenciacce, placená doba v podnikatelské sféře .....	23
PS-M1	Hrubá měsíční mzda a její složky, diferenciacce, placená doba podle hlavních tříd zaměstnání KZAM-R .....	24
PS-M5	Hrubá měsíční mzda a její složky, diferenciacce, placená doba podle podskupin zaměstnání KZAM-R .....	26

**Měsíční odpracovaná a neodpracovaná doba**

PS-T5	Průměrná měsíční odpracovaná a neodpracovaná doba podle podskupin zaměstnání KZAM-R .....	38
-------	--	----

**Dodatek – technický popis šetření**

1. Metoda výběru ekonomických subjektů .....	47
1.1 Základní soubor .....	47
1.2 Struktura výběrového souboru .....	47
1.3 Výběr .....	48
2. Vstupní údaje .....	49
2.1 Sběr dat .....	49
2.2 Nejdůležitější vstupní údaje .....	50
2.3 Klasifikace a číselníky .....	50
3. Nejdůležitější sledované veličiny .....	52
3.1 Hodinový výdělek .....	52

3.2 Hrubá měsíční mzda .....	52
3.3 Měsíční odpracovaná a neodpracovaná doba .....	53
4. Dopočtové metody .....	54
4.1 Řešení neodpovědí a metoda vážení .....	54
4.2 Kvalita odhadů .....	55
4.3 Přehled publikovaných tabulek podle použitých vah .....	55
5. Definice vybraných pojmů .....	56



# Úvod



## Úvod

Regionální statistika ceny práce (RSCP) je systém pravidelného monitorování výdělkové úrovně a pracovní doby zaměstnanců v České republice formou statistického šetření. Sledovanými ukazateli výdělkové úrovně jsou hodinový výdělek a hrubá měsíční mzda (plat). Šetření metodicky vychází a je obsahově harmonizováno se strukturálním šetřením EU „Structure of Earnings Survey“, viz nařízení komise (ES) č. 1916/2000 ve znění pozdějších předpisů.

Šetření je pod názvem „Čtvrtletní šetření o průměrném výdělku“ zařazeno do programu statistických zjišťování, vyhlášených Českým statistickým úřadem (ČSÚ) ve sbírce zákonů pro příslušný kalendářní rok (viz příloha č. 2 Vyhlášky č. 398/2008 Sb., částka 129, kterou se stanoví Program statistických zjišťování na rok 2009) a pro vybrané ekonomické subjekty je povinné. Šetření provádí pracoviště státní statistické služby Ministerstva práce a sociálních věcí (MPSV). Průběh a vývoj šetření řídí komise, složená ze zástupců MPSV, ČSÚ, Ministerstva financí, České národní banky, CERGE-EI, VŠE v Praze, Českomoravské konfederace odborových svazů, Svazu průmyslu a dopravy ČR. Zpracovatelem RSCP je TREXIMA, spol. s r.o. ([www.trexima.cz](http://www.trexima.cz)).

Nejdůležitějším kritériem pro členění výsledků RSCP je příslušnost šetřeného ekonomického subjektu k podnikatelské, nebo nepodnikatelské sféře. V podnikatelské sféře probíhá šetření se čtvrtletní periodou a ve sféře nepodnikatelské je prováděno s periodou pololetní. Zdrojem dat pro nepodnikatelskou sféru je Informační systém o platech, který je spravován Ministerstvem financí. Za každou sféru jsou vydávány samostatné výsledkové publikace.

Výsledkové publikace jednotlivých krajů jsou uloženy na stránkách <http://portal.mpsv.cz/> v sekci *Zaměstnanost*, v podsekci *Statistiky* pod odkazem *Statistika výdělků*.

Monitorováním výdělků a pracovní doby zaměstnanců na úrovni České republiky se zabývá „Informační systém o průměrném výdělku“ (ISPV). Výsledková publikace je k dispozici na internetových stránkách MPSV ([www.mpsv.cz](http://www.mpsv.cz)) v sekci *Příjmy a životní úroveň*.

Důkladný popis šetření, včetně všech výsledkových publikací, poskytuje také portál [www.ispv.cz](http://www.ispv.cz). Slouží především jako podpora respondentům, kteří zde naleznou všechny potřebné informace a podpůrné nástroje pro zaslání dat. Portál je využíván také k uveřejňování odborných studií a článků, které jako zdroj informací uvádí šetření ISPV a RSCP.

Ministerstvo práce a sociálních věcí děkuje všem respondentům šetření za přípravu vstupních dat pro šetření. Svědomitý přístup respondentů a dodržování termínů pro předání dat umožňují pravidelně uveřejňovat tuto publikaci.







# Výsledková část

Podnikatelská sféra



## Výsledková část podnikatelská sféra

### Základní metodické přístupy

Tato publikace přináší charakteristiky hodinového výdělku, hrubé měsíční mzdy a pracovní doby získané za podnikatelskou sféru šetření RSCP (RSCP-PS). V RSCP se zařazují do podnikatelské sféry ekonomické subjekty, které odměňují mzdou, viz § 109, odst. 2 zákona č. 262/2006 Sb., zákoníku práce, ve znění pozdějších předpisů.

Primárním výsledkem RSCP jsou statistiky výdělkové úrovně jednotlivých zaměstnání (v klasifikaci KZAM-R), dalším produktem jsou odhady výdělkových parametrů zaměstnanecké populace krajů v členění podle firemních i zaměstnaneckých charakteristik. Ekonomické subjekty se v RSCP člení na organizační jednotky, jestliže je možné provést vnitřní rozčlenění podle okresů, ve kterých dílčí jednotky působí. Výsledky podle krajů jsou v tomto smyslu výsledky získané pracovištní metodou.

Vedle podnikového výkaznictví ČSÚ je RSCP dalším zdrojem informací o výdělcích v jednotlivých krajích České republiky. Výkaznictví ČSÚ, jako tradiční zdroj, sbírá údaje o evidenčním počtu zaměstnanců a vyplacených mzdách za ekonomický subjekt a publikuje průměrné mzdy v členění podle firemních charakteristik. Při srovnávání výsledků výkaznictví a RSCP-PS je třeba vzít v úvahu rozdílnou definici podnikatelské sféry, rozdílné metody výpočtu výdělkových charakteristik a rozdílný způsob členění výsledků podle krajů. Výkaznictví ČSÚ člení výsledky podle sídla ekonomického subjektu, tj. podnikovou metodou.

Respondenty šetření RSCP-PS jsou aktivní ekonomické subjekty (ES) z institucionálních sektorů nefinančních podniků, finančních institucí a vládních institucí zapsané v registru ekonomických subjektů ČSÚ (RES). Na základě Automatizovaného rozpočtového informačního systému (ARIS), který je spravován Ministerstvem financí, se zjišťuje způsob odměňování a příslušnost ekonomického subjektu k podnikatelské sféře. Šetření je výběrové pro ES s 10 až 249 zaměstnanci a plošné pro ES s 250 a více zaměstnanci. Náhodný výběr je prováděn na základě příslušnosti ES do kraje, velikostní kategorie a odvětví ekonomické činnosti.

Tabulky s označením PS-V5, PS-M5, PS-T5 obsahují charakteristiky výběrového souboru (statistiky) jednotlivých zaměstnání na úrovni podskupin zaměstnání (čtyřmístný KZAM-R). Při interpretaci výsledků je nutno mít na zřeteli, že charakteristiky výběrového souboru nelze automaticky pokládat za odhady platné pro celou zaměstnaneckou populaci. Výběrové charakteristiky jsou ovlivněny větším relativním zastoupením velkých ekonomických subjektů ve výběrovém souboru RSCP-PS. Ostatní tabulky obsahují odhady parametrů základního souboru a při jejich výpočtu byly využity dopočtové metody založené na pravděpodobnosti výběru ekonomických subjektů.

## Popis publikovaných tabulek

Tabulky v publikaci jsou rozděleny podle sledovaného ukazatele do tří základních okruhů. Tabulky přinášející charakteristiky hodinového výdělku jsou označeny PS-Vx, kde PS značí podnikatelskou sféru a x je pořadové číslo tabulky. Charakteristiky hrubé měsíční mzdy, struktury mzdy a průměrné placené doby jsou obsaženy v tabulkách se značením PS-Mx a charakteristiky měsíční odpracované a neodpracované doby v tabulkách se značením PS-Tx.

Hlavním výsledkem RSCP jsou statistiky výdělkové úrovně a pracovní doby za jednotlivá zaměstnání podle klasifikace KZAM-R, obsažené v tabulkách PS-V5, PS-M5 a PS-T5. Tyto tabulky obsahují ta zaměstnání, která jsou ve své podskupině zaměstnání (čtyřmístný KZAM-R) zastoupena alespoň třemi ekonomickými subjekty a zároveň deseti zaměstnanci. Uvedené počty organizačních jednotek a zaměstnanců ukazují na zastoupení ve výběrovém souboru. V ostatních tabulkách jsou počty zaměstnanců uváděny v % a jejich účelem je přiblížit relativní zastoupení publikovaných kategorií. Údaje o počtech zaměstnanců z této publikace neslouží jako zdroj informací o počtech zaměstnanců v krajích, ty zjišťují šetření ČSÚ – podnikové výkaznictví a výběrové šetření pracovních sil (viz [www.czso.cz](http://www.czso.cz)).

### **Statistické charakteristiky používané ve výsledkových tabulkách:**

1. decil	První decil je hodnota, pod kterou leží 10 % nejnižších hodnot sledovaného znaku.
1. kvartil	První kvartil je hodnota, pod kterou leží 25 % nejnižších hodnot sledovaného znaku.
Medián	Medián je hodnota uprostřed vzestupně uspořádané řady hodnot sledovaného znaku, polovina hodnot je nižší než medián a druhá polovina je vyšší než medián.
3. kvartil	Třetí kvartil je hodnota, nad kterou leží 25 % nejvyšších hodnot sledovaného znaku.
9. decil	Devátý decil je hodnota, nad kterou leží 10 % nejvyšších hodnot sledovaného znaku.
Průměr	Průměr je počítán jako vážený (případně nevážený) aritmetický průměr sledovaného znaku.

### **Ostatní symboly používané ve výsledkových tabulkách:**

"Neuvedeno"	Symbol "Neuvedeno" označuje kategorii zaměstnanců, u které nebyl uveden kód příslušného třídícího znaku.
"*"	Symbol "*" označuje položku vstupních dat vypočítanou, ale nezveřejnitelnou z důvodu nedostatečného počtu vstupních hodnot (méně než 3 ekonomické subjekty a 10 zaměstnanců).

Hodinový výdělek v podnikatelské sféře <sup>1)</sup>

kraj: Jihočeský

**Medián hodinového výdělku ..... 105,09 Kč/hod**

Index mediánu hodinového výdělku zaměstnanců

meziroční vůči 2. čtvrtletí 2008..... 99,5 %

## Diferenciace

1. decil - 10 % hodinových výdělků menších než ..... 66,17 Kč/hod

1. kvartil - 25 % hodinových výdělků menších než ..... 83,29 Kč/hod

Medián - 50 % hodinových výdělků menších než ..... 105,09 Kč/hod

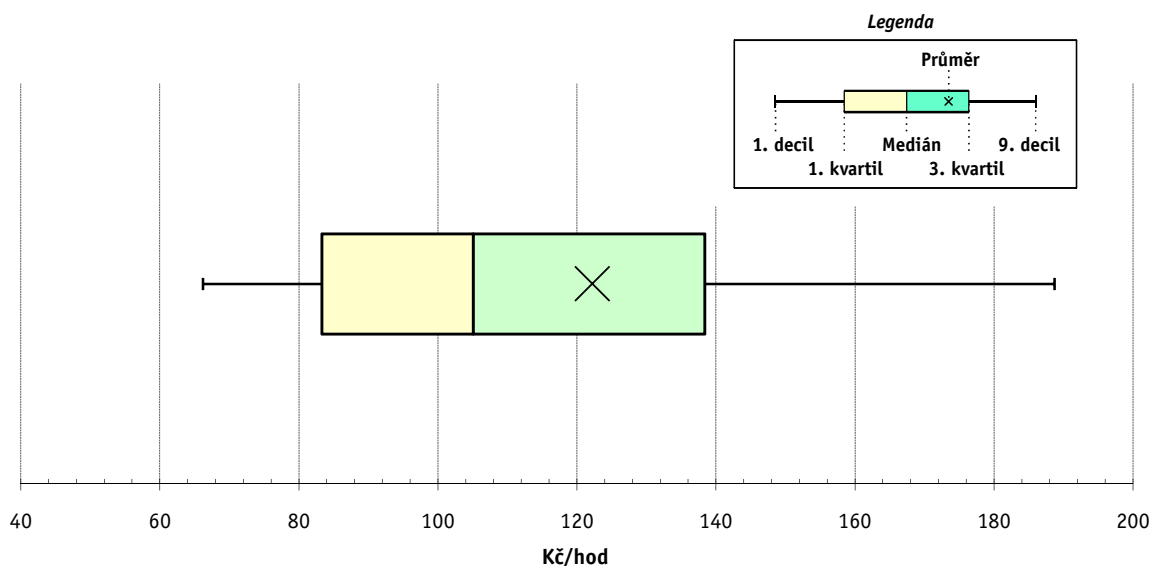
3. kvartil - 25 % hodinových výdělků větších než ..... 138,38 Kč/hod

9. decil - 10 % hodinových výdělků větších než ..... 188,68 Kč/hod

Průměr hodinového výdělku ..... 122,21 Kč/hod

Podíl zaměstnanců s podprůměrným

hodinovým výdělkem ..... 65,1 %



## Vysvětlivky:

1) Hodinový výdělek se zjišťuje jako průměrný hodinový výdělek definovaný v § 351 až § 362 zákona č. 262/2006 Sb., zákoníku práce, ve znění pozdějších předpisů.

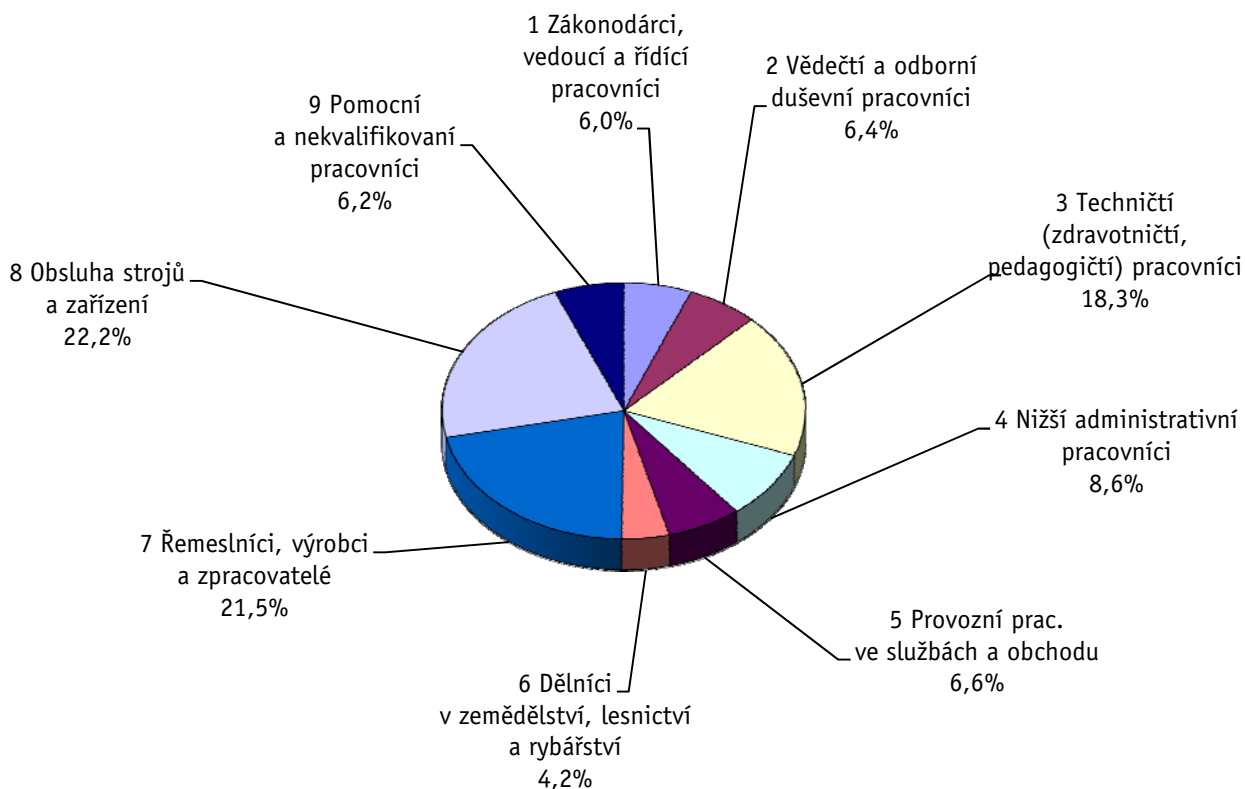
Revidované výsledky ke dni 10. 9. 2010

### Hodinový výdělek podle hlavních tříd zaměstnání KZAM-R

kraj: Jihočeský

Hlavní třída zaměstnání KZAM-R	Struktura zaměstnanců	Medián	Diferenciace		Průměr
			1. decil	9. decil	
	%	Kč/hod	Kč/hod	Kč/hod	Kč/hod
1 Zákonodárci, vedoucí a řídicí pracovníci	6,0	<b>179,30</b>	100,79	389,08	236,19
2 Vědečtí a odborní duševní pracovníci	6,4	<b>171,61</b>	115,01	292,21	191,94
3 Techničtí, zdravotničtí a pedagogičtí pracovníci	18,3	<b>133,46</b>	87,46	217,33	146,31
4 Nižší administrativní pracovníci	8,6	<b>97,73</b>	68,77	143,33	104,23
5 Provozní pracovníci ve službách a obchodu	6,6	<b>74,24</b>	55,52	117,81	82,69
6 Dělníci v zemědělství, lesnictví a rybářství	4,2	<b>91,67</b>	62,50	128,28	96,72
7 Řemeslníci, výrobci a zpracovatelé	21,5	<b>98,97</b>	66,29	146,53	103,91
8 Obsluha strojů a zařízení	22,2	<b>99,92</b>	69,28	146,79	105,55
9 Pomocní a nekvalifikovaní pracovníci	6,2	<b>70,60</b>	40,29	115,21	75,76
<b>C E L K E M - podnikatelská sféra</b>	<b>100</b>	<b>105,09</b>	<b>66,17</b>	<b>188,68</b>	<b>122,21</b>

Struktura zaměstnanců dle hlavních tříd KZAM - R



## 2. čtvrtletí 2009

## RSCP - podnikatelská sféra

PS-V2

Revidované výsledky ke dni 10. 9. 2010

Hodinový výdělek  
podle věkových kategorií

kraj: Jihočeský

Věková kategorie	Struktura zaměstnanců	Medián	Diferenciace		Průměr
			1. decil	9. decil	
	%	Kč/hod	Kč/hod	Kč/hod	Kč/hod
do 20 let	0,3	<b>71,16</b>	48,10	92,22	73,24
20 - 29 let	15,2	<b>101,13</b>	66,87	159,32	109,13
30 - 39 let	27,3	<b>110,34</b>	68,21	199,03	127,72
40 - 49 let	24,7	<b>106,84</b>	66,68	195,79	127,29
50 - 59 let	26,7	<b>104,11</b>	66,05	189,30	121,50
60 a více let	5,7	<b>97,01</b>	58,23	190,06	114,97
<b>C E L K E M - podnikatelská sféra</b>	<b>100</b>	<b>105,09</b>	<b>66,17</b>	<b>188,68</b>	<b>122,21</b>

## 2. čtvrtletí 2009

## RSCP - podnikatelská sféra

PS-V4

Revidované výsledky ke dni 10. 9. 2010

Hodinový výdělek  
podle vzdělání

kraj: Jihočeský

Vzdělání	Struktura zaměstnanců	Medián	Diferenciace		Průměr	
			1. decil	9. decil		
	%	Kč/hod	Kč/hod	Kč/hod	Kč/hod	
KKOV						
Základní a nedokončené	A-C	8,3	<b>81,00</b>	56,92	121,59	86,67
Střední bez maturity	D,E,H,J	48,5	<b>96,84</b>	64,04	146,34	102,33
Střední s maturitou	K-M	30,9	<b>119,82</b>	75,00	198,90	132,81
Vyšší odborné a bakalářské	N,R	1,9	<b>126,97</b>	85,00	223,30	151,05
Vysokoškolské	T,V	8,3	<b>193,35</b>	114,89	367,87	230,40
Neuvedeno		2,0	<b>92,78</b>	60,05	138,66	111,36
<b>C E L K E M - podnikatelská sféra</b>	<b>100</b>	<b>105,09</b>	<b>66,17</b>	<b>188,68</b>	<b>122,21</b>	

Revidované výsledky ke dni 10. 9. 2010

### Hodinový výdělek podle podskupin zaměstnání KZAM-R

kraj: Jihočeský

Podskupiny zaměstnání KZAM-R	Výběrový soubor		Medián	Diferenciace		Průměr
	počet org.	počet		1. decil	9. decil	
	jednotek	zaměst.	Kč/hod	Kč/hod	Kč/hod	Kč/hod
1210 Ředitelé a prezidenti velkých organizací, podniků	112	159	<b>444,85</b>	157,89	1 291,26	680,14
1221 Vedoucí pracovníci v zemědělství, lesnictví, rybářství a mysliv.	22	86	<b>188,71</b>	102,46	341,61	216,24
1222 Vedoucí pracovníci v průmyslu (ve výrobě)	109	466	<b>279,57</b>	153,91	580,31	336,84
1223 Vedoucí pracovníci ve stavebnictví a zeměměřičtví	22	61	<b>347,54</b>	167,76	749,65	446,74
1224 Vedoucí pracovníci ve velkoobchodě a v maloobchodě	112	597	<b>135,54</b>	91,49	318,45	174,52
1226 Ved. pracovníci v dopr., skladování, telekom. a na pošt. úřadech	44	364	<b>155,36</b>	129,39	308,15	186,88
1227 Vedoucí prac. v organ.zaměřených na poskytování obch.služeb	54	171	<b>278,85</b>	194,43	667,91	363,60
1229 Vedoucí pracovních dílčích celků jinde neuvedení (kult.,zdrav.)	38	116	<b>203,77</b>	129,84	465,07	251,79
1231 Vedoucí pracovníci finančních a hospodářských útvarů	125	307	<b>288,46</b>	158,99	586,42	358,44
1232 Vedoucí pracovníci personálních útvarů a útvarů průmysl. vztahů	50	65	<b>294,94</b>	142,88	622,03	346,91
1233 Vedoucí pracovníci obytných útvarů (včetně průzkumu trhu)	94	182	<b>268,03</b>	143,35	633,54	333,80
1234 Ved. pracovníci reklamních útvarů a útvarů pro styk s veřejností	18	43	<b>205,45</b>	124,99	466,02	284,99
1235 Vedoucí pracovníci zásobovacích útvarů	58	133	<b>246,37</b>	143,89	497,00	308,82
1236 Vedoucí pracovníci výpočetních útvarů	34	58	<b>260,95</b>	169,46	456,21	311,24
1237 Vedoucí pracovníci výzkumných a vývojových útvarů	30	108	<b>320,23</b>	183,75	502,15	342,25
1239 Vedoucí pracovníci ostatních útvarů jinde neuvedení	67	166	<b>252,40</b>	133,42	445,75	276,64
1311 Vedoucí, ředitelé v zemědělství,lesnictví,rybářství a myslivosti	14	31	<b>200,65</b>	156,79	305,79	222,61
1312 Vedoucí, ředitelé v průmyslu (ve výrobě)	41	79	<b>248,46</b>	119,82	547,55	291,01
1313 Vedoucí, ředitelé ve stavebnictví a zeměměřičtví	12	18	<b>281,50</b>	134,53	725,96	348,26
1314 Vedoucí, ředitelé ve velkoobchodu a maloobchodu	133	565	<b>112,56</b>	75,10	216,76	138,08
1315 Vedoucí, ředitelé v restauracích a hotelích	15	25	<b>122,84</b>	75,86	202,04	141,49
1316 Vedoucí, ředitelé v dopravě, sklad., telekom. a na pošt. úřadech	28	100	<b>193,59</b>	152,61	323,52	220,93
1317 Vedoucí, ředitelé v podnicích poskytujících obchodní služby	20	60	<b>255,35</b>	178,66	505,37	312,88
1318 Vedoucí, ředitelé pečovatelských, úklidových a podob. služeb	5	17	<b>132,12</b>	97,19	324,57	157,08
1319 Vedoucí, ředitelé malých organizací ostatní (kult.,zdrav.,škol.)	18	34	<b>207,82</b>	115,38	322,26	222,60
2111 Fyzikové a astronomové	6	22	<b>302,32</b>	189,18	366,08	281,93
2113 Chemici	10	35	<b>148,50</b>	94,13	189,86	149,47
2114 Geologové, geofyzici, geodeti, hydrologové apod.	4	17	<b>128,97</b>	92,00	221,39	138,20
2119 Ostatní vědci a odborníci v příbuzných oborech jinde neuved.	7	21	<b>181,36</b>	129,51	302,49	200,56
2131 Projektanti a analytici výpočetních systémů	23	66	<b>196,74</b>	124,88	322,35	207,23
2132 Programátoři	35	136	<b>188,92</b>	130,83	348,59	213,43
2139 Ostatní odborníci zabývající se výpoč. tech. jinde neuvedení	71	208	<b>201,85</b>	131,36	351,90	228,59
2142 Projektanti staveb a areálů, stavební inženýři	34	151	<b>180,71</b>	144,23	297,14	199,89
2143 Projektanti elektrotechnických zařízení, elektroinženýři	14	172	<b>292,73</b>	180,78	538,67	326,87
2144 Projektanti elektron.systémů a telekom.sítí, inženýři - elektronici	14	148	<b>218,77</b>	167,29	307,53	232,02
2145 Projektanti a konstruktéři strojních zařízení, strojní inženýři	32	428	<b>212,01</b>	137,23	304,78	225,29
2146 Chemičtí inženýři, technologové	10	21	<b>203,21</b>	144,47	325,32	213,78
2149 Ostatní architekti, projekt., konstruk.a tech.inženýři (tvůr.prac.)	30	135	<b>200,97</b>	143,59	283,63	207,25
2211 Bakteriologové, biolog., ekolog., zoologové a odb.v příb.obor.	19	311	<b>141,18</b>	107,42	222,77	161,93
2212 Farmakologové, anatomové, biochemici, fyziolog., patologové	4	11	<b>170,51</b>	120,61	179,07	163,53
2213 Agronomové, šlechtitelé a odborníci v příbuzných oborech	16	104	<b>148,83</b>	113,37	223,20	161,33
2221 Lékaři, ordináři (kromě zubních lékařů)	15	939	<b>219,23</b>	140,73	353,46	243,15
2224 Farmaceuti, magistři v lékárně, lékárníci	13	59	<b>234,32</b>	185,01	346,06	247,71
2311 Vědeckopedagogičtí pracovníci	4	937	<b>170,81</b>	128,13	310,85	199,58



Revidované výsledky ke dni 10. 9. 2010

### Hodinový výdělek podle podskupin zaměstnání KZAM-R

kraj: Jihočeský

Podskupiny zaměstnání KZAM-R	Výběrový soubor		Medián	Diferenciace		Průměr
	počet org. jednotek	počet zaměst.		1. decil	9. decil	
			Kč/hod	Kč/hod	Kč/hod	Kč/hod
2411 Odb. prac. na úseku účetnictví, financí, daní, ap., hlavní účetní	111	329	<b>174,72</b>	115,44	303,38	195,87
2412 Odbor. pracovníci na úseku zaměstnaneckých, personálních věcí	37	69	<b>175,82</b>	122,67	308,87	199,24
2413 Odborní pracovníci v bankovníctví a pojišťovnictví	53	832	<b>160,07</b>	118,36	281,25	186,20
2419 Ostatní odborní pracovníci v oblasti podnikání	62	209	<b>205,73</b>	129,48	328,89	224,11
2421 Právníci, právní poradci (mimo advokacie a soudnictví)	29	46	<b>244,26</b>	172,36	371,84	268,49
2432 Odborní pracovníci knihoven (kromě řadových)	5	34	<b>121,03</b>	97,30	186,08	131,87
2433 Odborní pracovníci v informacích (např. vti)	9	15	<b>149,38</b>	89,55	189,63	152,85
2441 Ekonomové - vědeckí pracovníci, specialisté, experti	65	249	<b>177,27</b>	107,68	298,73	201,58
2447 Tlumočníci a překladatelé	5	11	<b>205,34</b>	127,15	332,94	217,28
2451 Spisovatelé, autoři, kritikové, novináři, redaktori	19	92	<b>139,40</b>	99,83	183,22	140,36
2470 Odborní administrativní pracovníci jinde neuvedení	56	231	<b>149,28</b>	88,51	191,73	151,05
3111 Technici ve fyzikálních a příbuzných oborech	7	64	<b>141,92</b>	109,48	227,33	150,34
3112 Stavební technici	79	436	<b>178,67</b>	130,78	274,19	194,56
3113 Elektrotechnici	53	747	<b>192,61</b>	131,29	282,76	201,78
3114 Elektronici a technici v radiokomunikacích a telekomunikacích	24	216	<b>165,88</b>	119,39	290,88	183,26
3115 Strojírenští technici	69	1 748	<b>154,45</b>	103,29	262,13	171,40
3116 Chemičtí technici	29	126	<b>153,91</b>	91,21	225,73	156,69
3118 Technici v kartografii, kresličí a zeměměřiči	41	195	<b>143,30</b>	100,20	210,73	150,92
3119 Ostatní techničtí pracovníci jinde neuvedení	178	1 542	<b>148,60</b>	97,02	227,78	159,05
3121 Poradci ve výpočetní technice	25	77	<b>168,66</b>	114,09	254,48	184,37
3122 Operátoři a obsluha výpočetní techniky	61	149	<b>141,20</b>	95,36	222,60	154,44
3123 Operátoři průmyslových robotů, nc strojů	8	38	<b>129,77</b>	85,07	181,69	129,48
3129 Ostatní technici ve výpočetní technice jinde neuvedení	15	52	<b>177,17</b>	113,33	276,26	190,39
3132 Obsluha zařízení pro záznam zvuku,obrazu,operátoři kamery	6	17	<b>143,73</b>	97,23	187,52	141,46
3134 Obsluha lékařských zařízení	7	100	<b>160,82</b>	117,60	223,79	165,55
3151 Kolaudační technici a technici protipožární ochrany	6	31	<b>216,50</b>	158,63	262,27	210,10
3152 Bezpečnostní tech.a tech. pro kontrolu zdravotní nezávadnosti	67	275	<b>133,84</b>	83,87	230,74	148,41
3160 Technici železničního provozu	23	557	<b>183,23</b>	153,03	201,61	180,55
3211 Technici a laboranti v oblasti biologie a v příbuzných oborech	16	321	<b>127,73</b>	93,94	172,72	130,47
3212 Technici v agronomii, v lesnictví a v zemědělství	40	392	<b>134,85</b>	87,86	174,82	134,81
3221 Asistenti zdravotničtí	9	32	<b>113,79</b>	89,36	134,73	111,14
3223 Dietetici a odborníci na výživu	8	19	<b>132,07</b>	88,80	173,99	131,39
3226 Rehabilitační a fyzioterapeutičtí pracovníci (vč. odb. masérů)	10	161	<b>118,75</b>	93,54	146,91	122,10
3228 Farmaceutičtí asistenti	13	60	<b>133,86</b>	101,43	153,26	130,98
3231 Ošetřovatelé, všeobecné zdravotní sestry	9	2 025	<b>135,08</b>	106,75	164,23	135,52
3232 Ženské sestry, porodní asistentky	7	165	<b>140,63</b>	113,76	163,46	140,54
3233 Sestry pro péči o dítě	6	246	<b>145,78</b>	115,73	167,23	143,83
3235 Sestry pro intenzivní péči	4	215	<b>160,84</b>	129,41	189,52	161,09
3411 Zprostředkovatelé finanč. transakcí, obchodu s cennými papíry	11	87	<b>158,90</b>	112,37	257,14	173,87
3412 Pojišťovací agenti	19	72	<b>156,01</b>	69,63	305,52	186,72
3414 Konzultanti a organizátoři zájezdů	7	20	<b>116,58</b>	103,27	188,22	129,29
3415 Obchodní cestující, profes. poradci v obchodě, obch.zástupci	164	743	<b>174,37</b>	105,57	318,89	199,00
3416 Nákupčí	102	459	<b>148,87</b>	93,14	241,39	158,87
3417 Odhadci a zbožíznalci	15	57	<b>152,19</b>	108,69	220,96	160,93

Revidované výsledky ke dni 10. 9. 2010

### Hodinový výdělek podle podskupin zaměstnání KZAM-R

kraj: Jihočeský

Podskupiny zaměstnání KZAM-R	Výběrový soubor		Medián	Diferenciace		Průměr
	počet org. jednotek	počet zaměst.		1. decil	9. decil	
			Kč/hod	Kč/hod	Kč/hod	Kč/hod
3419 Ostatní pracovníci - obchodní zprostředkovatelé jinde neuved.	7	33	<b>102,83</b>	73,88	210,04	132,87
3421 Obchodní agenti	100	622	<b>137,64</b>	85,15	231,85	152,66
3422 Odbytoví a přepravní agenti	114	476	<b>131,13</b>	88,25	202,19	142,41
3431 Odborné sekretářky, sekretáři	82	253	<b>109,45</b>	79,05	166,28	120,44
3433 Pracovníci v oblasti účetnictví, fakturace, rozpočet., kalkulace	251	1 519	<b>125,13</b>	87,88	193,41	136,39
3434 Pracovníci v oblasti statistiky a matematiky	22	40	<b>103,12</b>	84,56	168,84	116,21
3435 Pracovníci v oblasti práce a mezd (kromě účetních)	33	61	<b>128,41</b>	96,26	206,77	142,86
3436 Referenti osobních oddělení	58	124	<b>139,90</b>	86,38	213,19	152,63
3439 Ostatní odborní administrativní pracovníci jinde neuvedení	161	874	<b>124,99</b>	84,66	198,96	141,50
3449 Ostatní celní a daňoví pracovníci a pracovníci v příb. oborech	13	24	<b>129,46</b>	124,88	218,90	145,94
3460 Sociální pracovníci	6	10	<b>115,11</b>	85,58	135,10	113,20
3471 Aranžéři, průmysloví a komerční návrháři, bytoví architekti	25	67	<b>90,99</b>	77,70	179,30	114,81
4112 Kancelářští a manipul. prac. a obsl. zařízení na zpracování textu	21	36	<b>109,51</b>	71,76	151,42	115,08
4113 Pracovníci přípravy dat výpočetní techniky	22	65	<b>95,58</b>	78,33	152,76	110,75
4115 Sekretářky, sekretáři	136	608	<b>109,77</b>	80,98	156,08	115,58
4121 Nižší účetní	60	213	<b>98,05</b>	74,75	141,04	104,16
4122 Nižší statistici	6	32	<b>94,53</b>	85,45	144,22	106,04
4123 Nižší finanční, daňoví úředníci a úředníci v příbuzných oborech	21	84	<b>160,80</b>	55,24	257,32	164,07
4131 Úředníci ve skladech	179	1 391	<b>102,81</b>	74,96	139,08	105,54
4132 Úředníci ve výrobě (např. výrobní plánovači)	32	204	<b>154,19</b>	92,38	210,64	150,41
4133 Úředníci v dopravě a v přepravě (dispečeri, kontrolori apod.)	46	256	<b>133,09</b>	84,89	163,43	128,14
4141 Řadoví knihovníci, archiváři, evidenční pracovníci	13	29	<b>112,53</b>	80,57	189,39	124,43
4142 Poštovní doručovatelé, úředníci v třídárnách	14	1 086	<b>99,33</b>	89,65	124,08	103,48
4190 Ostatní nižší úředníci jinde neuvedení	30	58	<b>116,34</b>	81,35	202,02	130,86
4211 Pokladníci (v bankách, pojišťovnách, spořitelnách, na poště)	55	179	<b>120,03</b>	90,97	154,05	123,74
4212 Úředníci na přepážkách a směnárnicích	51	791	<b>121,75</b>	102,77	151,50	127,17
4213 Pokladníci v obchodě, společném stravování apod.	66	1 007	<b>77,72</b>	62,83	97,03	79,95
4214 Prodavači vstupenek, jízdenek apod.	17	165	<b>124,60</b>	68,14	151,53	119,73
4215 Bookmakeři, krupiéři a úředníci sázkových kanceláří	23	267	<b>90,30</b>	70,00	196,74	114,94
4221 Úředníci cestovních kanceláří	7	12	<b>136,09</b>	108,68	160,14	138,65
4222 Recepční	25	57	<b>98,97</b>	66,68	139,06	101,64
4223 Telefonisté	9	139	<b>87,14</b>	70,30	124,13	94,54
4224 Informátoři	12	52	<b>100,79</b>	63,39	115,37	96,51
5121 Pracovníci dohlížející nad obsluhujícím personálem, hospodyně	21	54	<b>99,94</b>	64,56	157,51	104,08
5122 Kuchaři	50	535	<b>82,66</b>	60,03	127,82	89,47
5123 Čišníci, servírky	10	57	<b>89,67</b>	59,73	106,07	87,56
5132 Pečovatelé a pomoc.ošetřovatelé v zařiz.soc.péče, v nemocnicích	8	801	<b>89,69</b>	70,73	123,96	93,74
5161 Hasiči, požárníci	8	124	<b>107,43</b>	90,71	206,94	135,90
5169 Ostatní pracovníci ochrany a ostrahy jinde neuvedení	47	1 087	<b>67,37</b>	56,55	100,51	75,12
5211 Prodavači v obchodech	237	3 448	<b>76,44</b>	58,45	112,15	82,48
6111 Pěstitelé polních plodin	10	34	<b>70,88</b>	56,94	102,89	75,24
6113 Zahradníci a pěstitelé zahradních plodin a sazenic	8	20	<b>90,94</b>	65,78	124,23	92,57
6121 Chovatelé hospodářských zvířat (kromě drůbeže a včel)	16	242	<b>93,78</b>	64,39	138,66	102,34
6141 Dělníci pro pěstění a ošetřování lesa	19	371	<b>72,64</b>	59,26	102,82	76,84

Revidované výsledky ke dni 10. 9. 2010

### Hodinový výdělek podle podskupin zaměstnání KZAM-R

kraj: Jihočeský

Podskupiny zaměstnání KZAM-R	Výběrový soubor		Medián	Diferenciace		Průměr
	počet org. jednotek	počet zaměst.		1. decil	9. decil	
			Kč/hod	Kč/hod	Kč/hod	Kč/hod
6142 Dělníci pro těžbu dřeva (kromě obsluhy pojízdných zařízení)	12	177	<b>101,58</b>	76,44	141,28	107,49
7113 Horníci pro dobývání nerudných surovin a kamenolamači	8	37	<b>112,00</b>	67,83	127,64	105,57
7121 Zedníci pracující s tradičními materiály (bambus, hlína atd.)	4	16	<b>73,57</b>	62,50	90,28	77,86
7122 Zedníci, kameníci, omítkáři	48	709	<b>104,70</b>	72,34	153,91	110,41
7123 Betonáři, děl.specializovaní na pokládání betonových povrchů	9	21	<b>109,35</b>	102,02	167,56	121,18
7124 Tesaři a truhláři	27	134	<b>98,18</b>	76,82	135,02	101,82
7125 Stavební montážníci	4	17	<b>92,06</b>	82,00	128,39	97,79
7129 Ost. stavební dělníci hlavní stav. výroby a prac.v ost. oborech	30	297	<b>121,51</b>	88,98	154,42	122,22
7136 Instalatéři, potrubáři, stavební zámečníci, klempíři	52	401	<b>117,71</b>	95,77	155,53	122,93
7137 Stavební a provozní elektrikáři	43	164	<b>117,03</b>	84,70	182,92	124,87
7141 Malíři a tapetáři	9	25	<b>82,18</b>	72,38	117,06	89,22
7142 Lakýrníci a pracovníci v příbuzných oborech	17	104	<b>112,47</b>	85,77	147,33	113,41
7211 Formíři a jádraři	4	77	<b>98,01</b>	83,33	116,41	99,83
7212 Svářeči, řezači plamenem a páječi	30	298	<b>127,07</b>	104,24	150,14	126,85
7213 Výrobci a opraváři výrobků a dílů z plechů	13	368	<b>108,02</b>	87,87	140,39	112,43
7214 Montéři kovových konstrukcí	9	139	<b>124,11</b>	96,74	163,36	126,32
7215 Montéři lan a zdvihacích zařízení (např. na lodích, letadlech)	3	42	<b>131,54</b>	99,87	155,75	128,68
7221 Kováři, obsluha kovacích lisů, obsluha bucharů	12	66	<b>111,87</b>	94,00	133,59	112,66
7222 Nástrojaři, kovomodeláři, kovodělníci, zámečníci	110	2 162	<b>117,28</b>	83,87	165,70	121,74
7223 Seřizovači a obsl. obráběcích strojů (kromě autom. a poloaut.)	47	1 428	<b>127,68</b>	79,81	174,28	128,09
7224 Brusiči, leštiči a ostříči nástrojů	19	159	<b>116,07</b>	85,00	133,94	112,87
7231 Mechanici a opraváři motorových vozidel	56	425	<b>109,57</b>	86,83	149,11	114,97
7234 Mechanici a opraváři kolejových vozidel	15	304	<b>126,69</b>	89,71	165,75	128,37
7235 Mechanici a opraváři obráběcích, zeměd. strojů a prům. zařízení	61	807	<b>130,05</b>	88,79	173,24	130,00
7239 Ostatní mechanici a opraváři strojů a zařízení bez elektro j.n.	32	377	<b>114,51</b>	66,66	170,35	114,07
7241 Elektromech., opraváři a seřizovači různých typů elektr. zařízení	112	1 797	<b>112,95</b>	84,66	173,03	119,94
7242 Mechanici, opraváři a seřizovači elektr. částí aut, letadel, lodí	17	146	<b>123,82</b>	100,50	154,35	125,71
7243 Mechanici, seřizovači, opraváři elektronických zařízení	16	227	<b>125,17</b>	92,70	157,30	126,23
7244 Telefonní a telegrafní mechanici, montéři a opraváři	5	17	<b>120,54</b>	102,33	134,85	115,59
7246 Montéři a opraváři silnoproudých elektrických vedení	12	146	<b>132,17</b>	85,17	159,86	130,41
7247 Montéři a opraváři slaboproudých elektrických vedení	8	23	<b>135,35</b>	114,23	166,59	139,27
7311 Výrobci, mechanici a opraváři přesných přístrojů a zařízení	11	42	<b>120,68</b>	86,81	200,73	133,23
7321 Výrobci hrnčíř., porcel. zboží, žáruvzd.výrobků, brus.kotoučů	3	137	<b>174,45</b>	126,76	202,50	170,28
7324 Malíři skla a keramiky a prac. v příb.obor. (vč.výrobců zrcadel)	5	31	<b>166,81</b>	116,04	200,95	162,80
7411 Zpracovatelé masa, ryb vč. uzenářů a konzervovačů masa a ryb	20	715	<b>91,64</b>	76,12	119,54	94,49
7412 Zpracovatelé pekárenských a cukrářských výrobků	20	311	<b>73,64</b>	55,00	98,21	76,97
7415 Ochutnávači potravin a nápojů	3	90	<b>128,80</b>	73,43	151,83	113,14
7419 Ostatní zpracovatelé - výrobci potravinářských výrobků	19	97	<b>109,74</b>	83,37	134,15	109,45
7421 Impregnační a úpraváři dřeva	8	315	<b>132,20</b>	77,27	161,86	127,92
7422 Umělečtí truhláři, řezbáři, výrobci a opraváři výrobků ze dřeva	13	77	<b>106,43</b>	76,06	166,49	112,96
7423 Seřizovači a seřizovači-obsluhovači dřevoobráběcích strojů	3	99	<b>121,89</b>	78,30	153,02	116,34
7435 Modeláři a střihači textilu, kůží a podobných materiálů	4	24	<b>71,89</b>	67,97	115,64	85,53
7436 Švadleny, vyšíváči a pracovníci v příbuzných oborech	8	402	<b>63,19</b>	50,66	86,61	65,97
7437 Čalouníci a pracovníci v příbuzných oborech (vč. autočalouníků)	5	25	<b>91,21</b>	83,90	103,29	95,91

Revidované výsledky ke dni 10. 9. 2010

### Hodinový výdělek podle podskupin zaměstnání KZAM-R

kraj: Jihočeský

Podskupiny zaměstnání KZAM-R	Výběrový soubor		Medián	Diferenciace		Průměr
	počet org.	počet		1. decil	9. decil	
	jednotek	zaměst.	Kč/hod	Kč/hod	Kč/hod	Kč/hod
7439 Ost. dělníci při výrobě textilu, oděvů a výrobků z kůže, kožešin	3	10	<b>91,03</b>	75,49	104,55	90,97
8122 Obsluha zařízení ve slévárnství (taviči, slévači)	7	222	<b>105,60</b>	79,69	127,25	103,80
8123 Obsluha zařízení na tepelné zpracování kovů	10	50	<b>108,94</b>	83,17	139,30	111,33
8126 Obsluha zařízení na úpravu kovového odpadu	7	38	<b>99,77</b>	66,89	119,29	97,15
8131 Obsluha pecí na výrobu skla a keramiky	3	43	<b>133,84</b>	114,92	173,97	141,54
8139 Obsluha ostatních zařízení na výrobu skla a keramiky	6	264	<b>129,34</b>	80,08	176,88	125,81
8141 Obsluha pily a jiného zařízení na zpracování dřeva	14	305	<b>85,74</b>	69,88	110,22	89,05
8143 Obsluha zařízení na výrobu papíru, kartonu a lepenky	3	180	<b>100,30</b>	78,39	130,69	107,09
8149 Obsluha ostatních zařízení na zpracování dřeva a v papírnách	6	486	<b>101,90</b>	82,53	125,84	103,33
8155 Obsluha zařízení na zpracování ropy a zemního plynu	5	12	<b>106,97</b>	75,26	119,80	103,12
8159 Obsluha ostatních zařízení při chemické výrobě jinde neuvedená	18	364	<b>120,95</b>	94,92	149,41	122,06
8161 Obsluha zařízení při výrobě a rozvodu elektřiny	10	149	<b>191,08</b>	108,37	232,90	175,55
8162 Obsluha parních turbín, ohřivačů a motorů	31	127	<b>97,17</b>	81,42	115,13	98,00
8163 Obsluha zařízení při úpravě, čištění a rozvodu vody	28	444	<b>109,52</b>	85,08	147,18	115,40
8171 Obsluha automatických nebo poloautomatic. montážních linek	16	519	<b>106,48</b>	69,67	157,19	110,01
8172 Obsluha průmyslových robotů	3	42	<b>75,14</b>	61,12	156,37	98,80
8180 Obsluha strojů a zařízení pro práce na železničním svršku	16	47	<b>135,25</b>	127,88	183,87	145,42
8211 Obsluha automat. nebo poloaut. obráběcích strojů (kromě 722)	31	951	<b>109,37</b>	74,94	132,36	107,67
8212 Obsluha strojů na výrobu maltovin, vápna, cementu, prefabrikátů	5	28	<b>144,27</b>	120,75	168,65	148,80
8223 Obsluha strojů při konečné úpravě a nanášení ochr. povlaků	9	90	<b>127,86</b>	78,42	182,85	135,60
8231 Obsluha strojů na výrobu pryžových výrobků (např. obuvi)	4	37	<b>88,63</b>	64,36	138,72	92,81
8232 Obsluha strojů na výrobu plastových výrobků (vč. laminování)	12	733	<b>123,85</b>	76,11	150,75	121,55
8240 Obsluha automat. nebo poloautomatic. dřevoobráběcích strojů	6	282	<b>93,73</b>	69,09	119,04	94,75
8251 Obsluha tiskárenských strojů	6	62	<b>149,33</b>	77,11	167,34	131,98
8263 Obsluha šicích a vyšívacích strojů	3	190	<b>96,58</b>	81,76	113,84	97,95
8264 Obsluha strojů na bělení, barvení, čištění, praní, žehlení textilu	12	110	<b>67,77</b>	52,86	98,51	73,25
8271 Obsluha strojů na zpracování a konzervování masa a ryb	4	50	<b>87,71</b>	63,10	127,15	92,55
8273 Obsluha strojů na mletí zrn a koření	3	28	<b>97,03</b>	80,68	108,75	95,73
8274 Obsluha strojů na zpracování mouky, výrobu pečiva, čokolády	3	103	<b>83,96</b>	56,21	116,10	84,88
8281 Montážní dělníci montující mechanická zařízení (stroje, vozidla)	8	765	<b>140,48</b>	85,35	160,69	132,58
8282 Montážní dělníci montující elektrická zařízení	6	774	<b>86,04</b>	62,93	107,35	84,56
8284 Montážní dělníci montující výrobky z kovů, pryže a plastů	17	602	<b>96,48</b>	60,55	130,97	99,08
8285 Montážní dělníci montující výrobky ze dřeva a podob. materiálů	3	15	<b>99,39</b>	92,02	176,83	121,29
8287 Montážní dělníci montující výrobky z kombinovaných materiálů	7	586	<b>72,95</b>	54,43	91,69	72,94
8290 Obsluha jiných stacionárních zařízení a ostatní montážní dělníci	13	41	<b>78,20</b>	58,47	116,10	83,68
8311 Strojvedoucí	15	586	<b>188,18</b>	172,05	202,77	185,62
8313 Dělníci zabezpečující sestavování vlaků (brzdaři, výhybkáři)	19	542	<b>144,74</b>	125,08	159,06	142,74
8321 Řidiči osobních a malých dodávkových automobilů, taxikáři	53	285	<b>101,32</b>	86,28	144,01	107,07
8322 Řidiči sanitních a rzp vozů	6	68	<b>102,88</b>	90,39	111,95	102,40
8323 Řidiči autobusů, trolejbusů a tramvají	8	751	<b>106,39</b>	89,22	129,29	107,45
8324 Řidiči nákladních automobilů a tahačů	123	1 680	<b>100,94</b>	72,69	140,71	104,54
8326 Řidiči speciálních vozidel	8	123	<b>110,57</b>	94,04	122,90	111,06
8331 Obsluha zemědělských a lesních strojů	30	220	<b>92,09</b>	75,54	137,75	98,66
8332 Obsluha zemních a příbuzných strojů	35	199	<b>123,28</b>	93,96	176,43	126,29

Revidované výsledky ke dni 10. 9. 2010

**Hodinový výdělek  
podle podskupin zaměstnání KZAM-R**

kraj: Jihočeský

Podskupiny zaměstnání KZAM-R	Výběrový soubor		Medián	Diferenciace		Průměr
	počet org. jednotek	počet zaměst.		1. decil	9. decil	
			Kč/hod	Kč/hod	Kč/hod	Kč/hod
8333 Obsluha jeřábů, zdvihacích a podobných manipulačních zařízení	25	148	<b>95,56</b>	70,64	162,09	107,84
8334 Obsluha vysokozdvizných a ostatních motorových vozíků	71	591	<b>110,38</b>	83,71	147,17	113,56
9132 Pomocníci a uklízeči v kancelářích, hotelích, nemocnicích ap.	160	1 034	<b>62,88</b>	50,87	88,80	67,05
9141 Domovníci, správci domu	29	51	<b>95,89</b>	71,13	124,43	98,01
9143 Školníci vč. školníků - údržbářů	3	21	<b>99,13</b>	89,59	128,06	104,52
9152 Vrátní, hlídači, uváděči a šatnářky	42	514	<b>61,03</b>	51,50	91,80	66,94
9154 Pracovníci odečítající stav elektroměrů, plynůměrů a vodoměrů	3	10	<b>101,73</b>	91,55	102,89	99,80
9161 Sběrači odpadků, popeláři	3	18	<b>90,33</b>	70,50	97,37	86,82
9211 Pomocní a nekvalifikovaní dělníci v zemědělství	9	29	<b>85,59</b>	53,04	123,33	89,01
9312 Pomocní a nekvalif. dělníci na stavbách a údržbě silnic, přehrad	6	13	<b>104,00</b>	70,84	132,72	107,48
9313 Pomocní a nekvalifikovaní dělníci na stavbách budov	6	38	<b>85,53</b>	65,00	106,58	89,50
9321 Pomocní a nekvalifikovaní montážní a manipulační dělníci	58	1 678	<b>73,73</b>	45,53	116,15	76,76
9322 Ruční baliči a pytlavači	13	171	<b>72,00</b>	57,29	100,05	78,36
9323 Dělníci nádvorní skupiny (pomocní montéři)	24	124	<b>96,01</b>	66,34	119,14	95,39
9331 Řidiči vozidel poháněných ručně nebo nožně	5	46	<b>119,03</b>	86,28	146,36	118,31
9333 Vazači a nosiči břemen, přístavní dělníci (dokaři)	13	69	<b>92,93</b>	80,77	112,54	95,08
9339 Pomocní a nekvalif. pracovníci v dopravě, ve skladech, v telek.	88	814	<b>89,86</b>	71,05	120,82	93,12

## 2. čtvrtletí 2009

## RSCP - podnikatelská sféra

PS-V6

Revidované výsledky ke dni 10. 9. 2010

Hodinový výdělek  
podle kategorií zaměstnání

kraj: Jihočeský

Kategorie zaměstnání	Struktura zaměstnanců	Medián	Diferenciace		Průměr
			1. decil	9. decil	
	%	Kč/hod	Kč/hod	Kč/hod	Kč/hod
D Manuální pracovníci	60,0	<b>94,25</b>	62,05	141,48	98,91
T Nemanuální pracovníci	40,0	<b>132,24</b>	82,54	248,58	157,08
Relace D/T (%)		71,3	75,2	56,9	63,0
<b>C E L K E M - podnikatelská sféra</b>	<b>100</b>	<b>105,09</b>	<b>66,17</b>	<b>188,68</b>	<b>122,21</b>

manuální pracovníci - zaměstnanci s převážně manuálním charakterem práce (hlavní třída KZAM-R 6-9 a vybraná zaměstnání hl. třídy 5)

nemanuální pracovníci - zaměstnanci s převážně nemanuálním charakterem práce (hlavní třída KZAM-R 1-4 a vybraná zaměstnání hl. třídy 5)

## 2. čtvrtletí 2009

## RSCP - podnikatelská sféra

PS-V8

Revidované výsledky ke dni 10. 9. 2010

Hodinový výdělek  
podle pohlaví

kraj: Jihočeský

Pohlaví	Struktura zaměstnanců	Medián	Diferenciace		Průměr
			1. decil	9. decil	
	%	Kč/hod	Kč/hod	Kč/hod	Kč/hod
M Muž	58,0	<b>115,29</b>	76,48	207,19	136,04
Ž Žena	42,0	<b>91,98</b>	60,27	156,08	103,13
Relace Ž/M (%)		79,8	78,8	75,3	75,8
<b>C E L K E M - podnikatelská sféra</b>	<b>100</b>	<b>105,09</b>	<b>66,17</b>	<b>188,68</b>	<b>122,21</b>

## Hrubá měsíční mzda a její složky, diference, placená doba v podnikatelské sféře

kraj: Jihočeský

**Medián hrubé měsíční mzdy ..... 18 725 Kč/měs**

### Diference

1. decil - 10 % hodinových výdělků menších než .....	11 839 Kč/měs
1. kvartil - 25 % hodinových výdělků menších než .....	14 730 Kč/měs
Medián - 50 % hodinových výdělků menších než .....	18 725 Kč/měs
3. kvartil - 25 % hodinových výdělků větších než .....	24 647 Kč/měs
9. decil - 10 % hodinových výdělků větších než .....	33 992 Kč/měs

Průměr hrubé měsíční mzdy ..... 21 924 Kč/měs

### Vybrané složky hrubé měsíční mzdy

prémie a odměny .....	15,7 %
příplatky za přesčas .....	0,6 %
příplatky ostatní .....	4,0 %
náhrady .....	8,2 %
odměny za pohotovost .....	0,2 %

Průměrná placená doba ..... 172,3 hod/měs

Revidované výsledky ke dni 10. 9. 2010

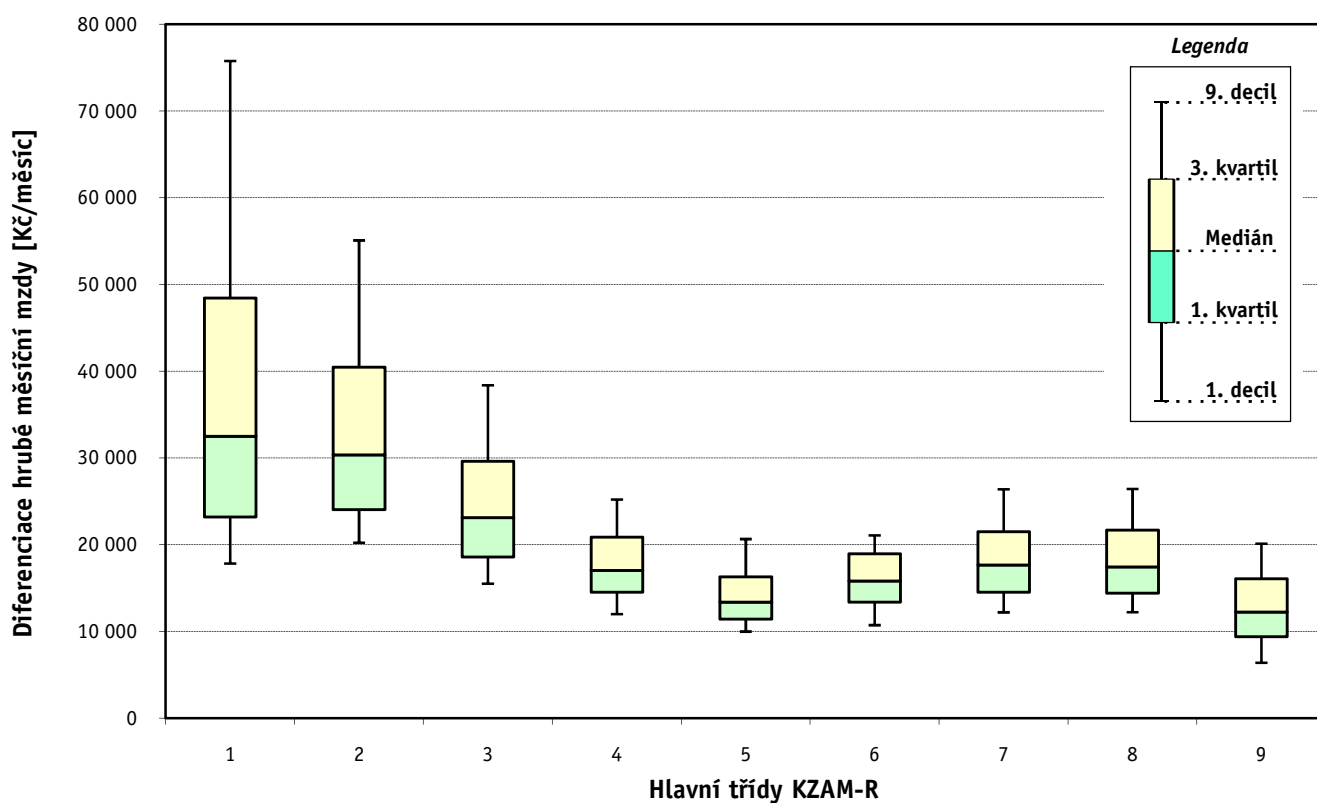
Hrubá měsíční mzda a její složky, diferenciaci, placená doba  
podle hlavních tříd zaměstnání KZAM-R

kraj: Jihočeský

Hlavní třída zaměstnání KZAM - R	Struktura zaměstnanců	Medián
	%	Kč/měs

1 Zákodárci, vedoucí a řídící pracovníci	6,5	32 489
2 Vědečtí a odborní duševní pracovníci	6,3	30 381
3 Techničtí, zdravotničtí a pedagogičtí pracovníci	19,0	23 129
4 Nižší administrativní pracovníci	8,6	17 049
5 Provozní pracovníci ve službách a obchodu	6,3	13 399
6 Dělníci v zemědělství, lesnictví a rybářství	3,7	15 834
7 Řemeslníci, výrobci a zpracovatelé	21,9	17 680
8 Obsluha strojů a zařízení	22,0	17 459
9 Pomocní a nekvalifikovaní pracovníci	5,7	12 249

<b>C E L K E M - podnikatelská sféra</b>	<b>100</b>	<b>18 725</b>
--	------------	---------------

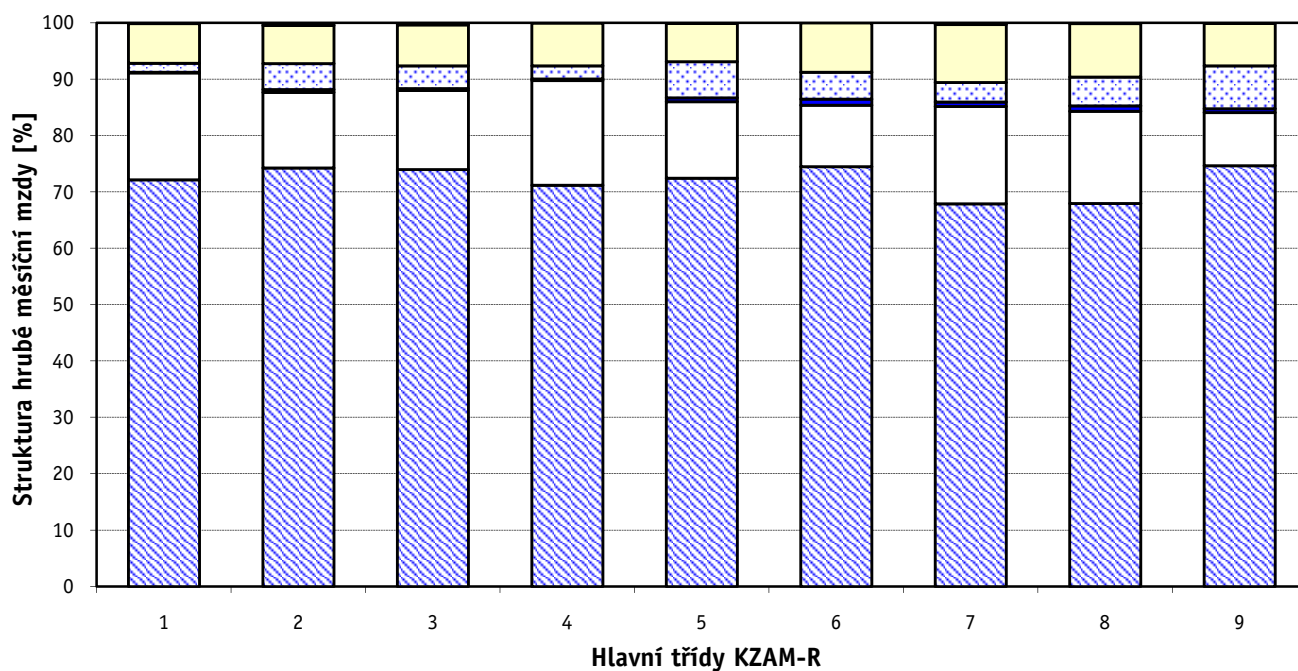




### Hrubá měsíční mzda a její složky, diference, placená doba podle hlavních tříd zaměstnání KZAM-R

kraj: Jihočeský

Diference				Průměr	Vybrané složky hrubé měsíční mzdy					Placená doba
1. decil	1. kvartil	3. kvartil	9. decil		prémie a odměny	příplatky za přesčas	příplatky ostatní	náhrady	odměny za pohotovost	
Kč/měs	Kč/měs	Kč/měs	Kč/měs	Kč/měs	%	%	%	%	%	hod/měs
17 821	23 189	48 467	75 766	42 410	18,9	0,1	1,6	7,0	0,1	<b>171,9</b>
20 232	24 043	40 487	55 094	35 152	13,4	0,5	4,6	6,8	0,5	<b>170,9</b>
15 504	18 599	29 617	38 402	25 630	14,0	0,4	4,1	7,3	0,3	<b>169,9</b>
12 001	14 523	20 862	25 224	18 406	18,6	0,3	2,3	7,6	0,0	<b>170,7</b>
9 988	11 428	16 290	20 661	14 611	13,6	0,7	6,4	6,8	0,1	<b>172,7</b>
10 731	13 371	18 977	21 084	16 682	10,9	1,1	4,8	8,7	0,0	<b>176,9</b>
12 207	14 539	21 489	26 390	18 640	17,3	0,8	3,5	10,3	0,3	<b>172,6</b>
12 214	14 426	21 681	26 444	18 779	16,4	1,0	5,1	9,5	0,1	<b>174,8</b>
6 381	9 418	16 070	20 130	13 152	9,4	0,7	7,6	7,6	0,1	<b>170,7</b>
<b>11 839</b>	<b>14 730</b>	<b>24 647</b>	<b>33 992</b>	<b>21 924</b>	<b>15,7</b>	<b>0,6</b>	<b>4,0</b>	<b>8,2</b>	<b>0,2</b>	<b>172,3</b>



■ hlavní část mzdy za práci □ prémie a odměny ■ příplatky za přesčas □ příplatky ostatní □ náhrady ■ odměny za pohotovost

Revidované výsledky ke dni 10. 9. 2010

### Hrubá měsíční mzda a její složky, diference, placená doba podle podskupin zaměstnání KZAM-R

kraj: Jihočeský

Podskupiny zaměstnání KZAM-R	Počet zaměstnanců přepočtený podle placených měsíců	Medián
		Kč/měs
1210 Ředitelé a prezidenti velkých organizací, podniků	149	76 667
1221 Vedoucí pracovníci v zemědělství, lesnictví, rybářství a myslivosti	82	34 873
1222 Vedoucí pracovníci v průmyslu (ve výrobě)	460	48 686
1223 Vedoucí pracovníci ve stavebnictví a zeměměřičství	67	48 886
1224 Vedoucí pracovníci ve velkoobchodě a v maloobchodě	557	24 111
1226 Vedoucí pracovníci v dopravě, skladování, telekomunik. a na poštovních úřadech	313	26 422
1227 Vedoucí pracovníci v organizacích zaměřených na poskytování obchodních služeb	165	47 400
1229 Vedoucí pracovníci dílčích celků jinde neuvedení (kulturních, zdravotn., školských)	111	33 161
1231 Vedoucí pracovníci finančních a hospodářských (správních) útvarů	304	49 769
1232 Vedoucí pracovníci personálních útvarů a útvarů průmyslových vztahů	63	45 714
1233 Vedoucí pracovníci obytných útvarů (včetně průzkumu trhu)	176	47 425
1234 Vedoucí pracovníci reklamních útvarů a útvarů pro styk s veřejností	42	31 335
1235 Vedoucí pracovníci zásobovacích útvarů	129	42 731
1236 Vedoucí pracovníci výpočetních útvarů	54	44 214
1237 Vedoucí pracovníci výzkumných a vývojových útvarů	104	54 457
1239 Vedoucí pracovníci ostatních útvarů jinde neuvedení	157	41 366
1311 Vedoucí, ředitelé v zemědělství, lesnictví, rybářství a myslivosti	30	38 766
1312 Vedoucí, ředitelé v průmyslu (ve výrobě)	77	39 920
1313 Vedoucí, ředitelé ve stavebnictví a zeměměřičství	17	36 897
1314 Vedoucí, ředitelé ve velkoobchodu a maloobchodu	529	19 683
1315 Vedoucí, ředitelé v restauracích a hotelích	24	21 637
1316 Vedoucí, ředitelé v dopravě, skladování, telekomunikacích a na poštovních úřadech	96	34 534
1317 Vedoucí, ředitelé v podnicích poskytujících obchodní služby	60	49 719
1318 Vedoucí, ředitelé pečovatelských, úklidových a podobných služeb	18	22 824
1319 Vedoucí, ředitelé malých organizací ostatní (kultura, zdravotnictví, školství)	34	27 082
2111 Fyzikové a astronomové	21	53 197
2113 Chemici	30	20 016
2114 Geologové, geofyzici, geodeti, hydrologové apod.	15	19 610
2119 Ostatní vědci a odborníci v příbuzných oborech jinde neuvedení	22	28 675
2131 Projektanti a analytici výpočetních systémů	61	36 652
2132 Programátoři	129	34 252
2139 Ostatní odborníci zabývající se výpočetní technikou jinde neuvedení	205	38 108
2142 Projektanti staveb a areálů, stavební inženýři	141	31 837
2143 Projektanti elektrotechnických zařízení, elektroinženýři	170	56 045
2144 Projektanti elektronických systémů a telekomunikačních sítí, inženýři - elektronici	143	38 636
2145 Projektanti a konstruktéři strojních zařízení, strojní inženýři	410	34 993
2146 Chemičtí inženýři, technologové	22	33 833
2149 Ostatní architekti, projektanti, konstruktéři a techničtí inženýři (tvůrčí pracovníci)	126	33 769
2211 Bakteriologové, biologové, ekologové, zoologové a odborníci v příbuzných oborech	147	24 757
2213 Agronomové, šlechtitelé a odborníci v příbuzných oborech	79	28 776
2221 Lékaři, ordináři (kromě zubních lékařů)	833	45 355
2224 Farmaceuti, magistři v lékárně, lékárníci	52	41 270
2311 Vědeckopedagogičtí pracovníci	634	29 560
2411 Odborní pracovníci na úseku účetnictví, financí, daní, apod., hlavní účetní	313	30 716

### Hrubá měsíční mzda a její složky, diference, placená doba podle podskupin zaměstnání KZAM-R

kraj: Jihočeský

Diference				Průměr	Vybrané složky hrubé měsíční mzdy					Placená doba
1. decil	1. kvartil	3. kvartil	9. decil		prémie a odměny	příplatky za přesčas	příplatky ostatní	náhrady	odměny za pohotovost	
Kč/měs	Kč/měs	Kč/měs	Kč/měs	Kč/měs	%	%	%	%	%	hod/měs
31 211	51 647	154 745	251 956	117 869	25,2	0,0	2,0	7,1	0,0	168,6
22 122	27 195	42 920	54 349	37 381	19,9	0,8	0,4	7,9	1,9	168,3
26 014	33 256	74 392	112 866	61 657	19,9	0,1	2,0	7,9	0,5	166,3
28 502	40 678	77 333	121 225	66 414	13,9	0,0	0,2	9,8	0,2	171,6
16 942	19 879	36 532	58 374	32 581	19,0	0,3	2,5	6,9	0,1	173,7
21 577	23 624	36 190	53 029	33 426	9,7	0,2	1,5	7,7	0,6	163,9
33 077	37 784	73 735	132 050	69 037	30,1	0,1	2,3	6,6	0,0	171,3
21 814	27 255	51 790	77 980	43 317	12,2	0,6	6,0	6,8	0,0	170,3
27 514	32 845	78 588	114 854	65 543	22,1	0,0	2,7	7,1	0,4	167,1
24 396	33 745	69 112	118 333	61 898	21,1	0,2	2,2	7,5	0,2	169,1
25 455	32 444	76 314	114 222	61 575	22,9	0,1	2,1	6,6	0,0	168,2
19 980	23 806	52 137	93 582	48 554	20,6	0,0	0,9	8,0	0,3	162,6
24 049	29 973	72 305	88 146	55 355	18,6	0,0	3,0	7,4	0,0	166,6
30 110	36 208	60 569	90 052	57 037	12,2	0,1	2,0	7,6	0,8	167,1
31 523	38 274	74 726	95 292	60 247	23,1	0,0	1,1	6,9	0,3	163,7
22 620	29 365	57 300	81 564	48 304	15,3	0,0	1,6	8,2	0,2	165,4
21 734	30 022	48 158	49 946	39 383	9,8	0,0	0,0	9,4	0,0	171,6
23 688	28 915	53 539	105 698	53 323	25,3	0,0	3,8	6,9	0,0	167,6
23 708	29 290	84 000	127 925	60 757	8,7	0,1	0,2	6,9	0,0	174,3
13 020	15 395	26 927	39 312	24 713	19,4	0,6	3,0	7,5	0,0	173,5
16 136	17 434	29 929	34 177	25 057	17,1	0,2	0,9	4,0	0,0	173,2
25 606	28 941	41 416	56 001	37 830	14,6	0,1	1,6	7,5	0,0	167,6
32 122	38 508	78 734	110 378	62 819	30,3	0,0	1,6	8,0	0,5	172,2
16 741	20 214	27 870	64 667	28 457	18,1	0,0	0,7	7,2	0,0	173,0
17 746	21 419	47 895	57 099	39 197	8,2	0,1	5,6	6,0	0,2	168,0
30 071	34 640	57 033	59 657	51 185	16,5	1,2	1,4	5,5	1,6	173,0
14 802	18 024	27 018	30 409	24 052	10,0	0,2	1,2	8,2	0,0	162,5
17 744	18 920	26 246	34 448	23 269	20,2	0,1	0,8	7,7	0,0	168,2
19 338	23 079	37 174	55 362	35 416	10,5	0,1	2,5	10,3	0,0	161,4
22 934	29 764	46 919	57 019	39 625	11,4	0,3	5,3	5,7	0,6	172,6
23 158	27 817	45 015	60 739	38 263	9,1	0,4	2,9	6,6	0,8	170,0
23 210	28 632	51 411	68 727	43 187	11,9	0,2	2,8	6,5	2,0	169,1
22 430	26 190	44 026	54 578	37 385	17,2	0,3	2,8	6,5	0,7	167,2
29 569	34 345	73 004	96 291	57 844	16,4	0,1	4,9	6,3	0,7	162,1
27 761	31 199	46 451	56 041	42 953	12,8	0,5	0,7	5,7	3,6	167,3
22 909	27 408	44 005	52 531	38 133	19,6	0,1	1,8	7,4	0,2	165,7
26 406	28 118	40 622	52 046	36 098	11,2	0,2	1,5	9,3	0,1	165,0
23 583	29 314	40 324	53 982	36 420	17,2	0,0	0,9	6,7	0,2	165,6
19 216	20 653	30 000	36 413	26 747	6,2	0,0	4,3	5,2	0,0	169,6
20 195	22 001	33 335	36 410	28 687	9,3	0,1	4,1	6,9	0,0	170,3
25 643	33 932	60 663	76 439	48 816	10,7	3,1	8,3	7,3	1,5	185,6
31 927	35 208	53 681	64 717	45 936	9,3	1,6	4,8	5,8	0,0	180,8
22 850	25 769	38 685	53 920	34 938	6,1	0,0	17,3	5,6	0,0	168,5
21 016	24 767	41 689	60 999	36 224	16,1	0,1	2,8	7,1	0,0	168,5

Revidované výsledky ke dni 10. 9. 2010

### Hrubá měsíční mzda a její složky, diference, placená doba podle podskupin zaměstnání KZAM-R

kraj: Jihočeský

Podskupiny zaměstnání KZAM-R	Počet zaměstnanců přepočtený podle placených měsíců	Medián
		Kč/měs
2412 Odborní pracovníci na úseku zaměstnaneckých, personálních věcí	69	31 845
2413 Odborní pracovníci v bankovníctví a pojišťovnictví	774	29 429
2419 Ostatní odborní pracovníci v oblasti podnikání	198	35 319
2421 Právníci, právní poradci (mimo advokacie a soudnictví)	40	46 148
2432 Odborní pracovníci knihoven (kromě řadových)	30	21 685
2433 Odborní pracovníci v informacích (např. vti)	13	27 396
2441 Ekonomové - vědečtí pracovníci, specialisté, experti	239	31 640
2451 Spisovatelé, autoři, kritikové, novináři, redaktori	81	23 699
2470 Odborní administrativní pracovníci jinde neuvedení	219	25 255
3111 Technici ve fyzikálních a příbuzných oborech	63	19 887
3112 Stavební technici	417	31 403
3113 Elektrotechnici	718	39 108
3114 Elektronici a technici v radiokomunikacích a telekomunikacích	206	29 519
3115 Strojírenští technici	1 711	26 538
3116 Chemičtí technici	124	23 445
3118 Technici v kartografii, kresličtí a zeměměřičtí	190	25 774
3119 Ostatní techničtí pracovníci jinde neuvedení	1 453	25 000
3121 Poradci ve výpočetní technice	75	29 625
3122 Operátoři a obsluha výpočetní techniky	141	24 533
3123 Operátoři průmyslových robotů, nc strojů	35	22 351
3129 Ostatní technici ve výpočetní technice jinde neuvedení	49	30 425
3132 Obsluha zařízení pro záznam zvuku,obrazu,operátoři kamery	16	24 807
3134 Obsluha lékařských zařízení	94	29 266
3151 Kolaudační technici a technici protipožární ochrany	31	36 925
3152 Bezpečnostní technici a technici pro kontrolu zdravotní nezávadnosti a jakosti	273	21 573
3160 Technici železničního provozu	474	30 501
3211 Technici a laboranti v oblasti biologie a v příbuzných oborech	290	21 784
3212 Technici v agronomii, v lesnictví a v zemědělství	375	25 058
3221 Asistenti zdravotničtí	23	18 129
3223 Dietetici a odborníci na výživu	17	22 232
3226 Rehabilitační a fyzioterapeutičtí pracovníci (vč. odborných masérů)	145	20 521
3228 Farmaceutičtí asistenti	56	22 531
3231 Ošetřovatelé, všeobecné zdravotní sestry	1 838	22 625
3232 Ženské sestry, porodní asistentky	146	23 208
3233 Sestry pro péči o dítě	235	23 757
3235 Sestry pro intenzivní péči	196	26 765
3411 Zprostředkovatelé finančních transakcí, obchodu s cennými papíry, devizami	85	27 470
3412 Pojišťovací agenti	63	28 646
3414 Konzultanti a organizátoři zájezdů	20	19 076
3415 Obchodní cestující, profesionální poradci v obchodě, obchodní zástupci	713	31 895
3416 Nákupčí	440	25 023
3417 Odhadci a zbožíznalci	54	28 519
3419 Ostatní pracovníci - obchodní zprostředkovatelé jinde neuvedení	33	22 188
3421 Obchodní agenti	552	25 620

### Hrubá měsíční mzda a její složky, diference, placená doba podle podskupin zaměstnání KZAM-R

kraj: Jihočeský

Diference				Průměr	Vybrané složky hrubé měsíční mzdy					Placená doba
1. decil	1. kvartil	3. kvartil	9. decil		prémie a odměny	příplatky za přesčas	příplatky ostatní	náhrady	odměny za pohotovost	
Kč/měs	Kč/měs	Kč/měs	Kč/měs	Kč/měs	%	%	%	%	%	hod/měs
20 748	27 018	48 417	59 274	37 100	15,1	0,1	3,1	7,1	0,2	167,8
21 761	25 199	38 290	53 765	35 183	22,5	0,0	0,6	8,1	0,1	171,0
22 626	26 402	50 660	60 078	40 651	10,8	0,1	3,5	7,1	0,4	166,3
27 595	34 919	62 547	75 675	53 670	7,9	0,0	5,3	6,7	0,0	166,4
17 227	20 103	24 874	34 228	25 567	1,4	0,0	12,0	6,3	0,0	168,3
15 421	22 723	28 106	30 230	26 171	9,1	0,2	4,2	11,6	0,1	167,7
17 850	22 045	45 514	61 068	37 888	11,3	0,0	5,3	6,8	0,1	165,3
17 307	19 062	27 582	33 365	24 390	9,0	0,0	2,0	6,8	0,0	173,4
16 765	19 717	28 292	36 651	26 763	12,2	0,1	2,4	8,2	0,2	169,0
13 794	14 512	29 498	37 523	22 998	9,0	0,1	2,4	6,6	0,0	163,9
22 302	25 547	38 570	46 615	33 175	11,7	1,2	0,5	9,4	0,1	171,9
22 843	27 271	46 855	54 499	38 983	6,5	0,4	9,6	6,4	2,1	163,5
19 102	23 337	40 731	52 596	33 788	7,4	0,5	3,2	6,9	2,6	170,1
17 338	20 732	37 025	46 034	29 719	16,2	0,3	3,7	8,8	0,5	166,5
14 915	19 737	31 950	38 676	26 161	9,5	0,2	4,9	8,4	1,3	165,0
17 626	21 068	33 652	41 549	28 072	10,2	0,2	3,4	8,1	0,2	168,4
17 037	20 056	31 747	39 862	27 227	15,4	0,4	3,4	7,3	0,5	167,1
19 606	22 947	39 172	56 007	33 367	10,3	0,2	3,4	5,9	0,6	167,7
16 689	19 573	32 308	38 473	27 296	14,0	0,3	4,2	7,0	1,0	169,0
16 303	20 101	24 071	29 978	22 927	18,4	0,3	3,9	8,9	0,0	167,9
20 290	26 457	44 445	51 359	33 674	11,6	0,4	6,8	6,6	1,9	168,6
17 554	20 039	29 938	33 282	24 838	12,9	0,3	7,5	5,2	0,0	171,6
20 267	22 410	33 449	41 424	29 532	14,9	1,8	8,0	8,4	1,9	175,8
25 903	32 895	40 011	42 237	36 013	8,9	0,4	14,2	9,0	2,0	162,1
16 371	18 630	31 113	42 123	25 682	13,0	0,2	1,8	8,3	0,4	166,0
24 931	28 419	32 647	35 693	30 496	5,8	2,0	11,6	8,5	1,0	167,8
16 218	18 737	25 880	29 181	22 452	6,1	0,9	7,2	8,1	0,3	172,5
16 215	19 897	32 305	35 599	25 870	10,2	0,3	0,2	15,7	0,1	170,2
15 763	16 963	22 024	23 813	19 163	4,7	0,3	10,8	7,9	0,0	167,0
18 090	19 137	24 204	32 585	22 615	7,0	0,7	11,1	6,0	0,0	174,2
16 390	18 603	22 330	23 655	20 304	6,1	0,8	7,8	7,5	0,0	174,1
18 176	19 940	25 225	26 929	22 714	10,0	0,4	3,6	6,3	0,0	174,8
18 126	19 967	24 982	27 832	22 807	4,9	0,5	12,1	6,6	0,4	167,4
19 002	20 632	24 951	27 050	23 285	3,0	0,5	14,5	6,6	0,0	166,1
19 607	21 648	25 634	27 663	23 635	3,2	0,2	15,4	5,7	0,0	164,6
22 677	24 336	29 786	32 740	27 210	10,9	0,7	12,1	7,7	0,1	168,9
18 625	20 372	36 563	43 780	29 725	15,3	0,0	0,0	6,5	0,0	167,4
20 515	24 624	34 710	47 154	36 536	13,3	0,0	1,1	7,0	0,0	170,9
16 798	17 254	22 748	28 794	20 673	15,3	0,1	1,5	8,4	0,0	168,3
18 512	23 961	44 675	57 690	36 045	27,1	0,1	2,5	6,4	0,0	169,5
15 549	19 230	33 820	42 649	27 642	17,2	0,1	2,5	7,5	0,2	167,1
19 604	22 502	36 872	60 405	32 727	22,1	0,0	6,1	5,8	0,0	173,2
14 358	15 401	32 942	36 575	24 389	19,6	0,2	0,0	9,6	0,0	173,8
15 875	19 627	32 976	42 023	27 999	18,3	0,1	1,3	7,5	0,1	168,3

Revidované výsledky ke dni 10. 9. 2010

### Hrubá měsíční mzda a její složky, diference, placená doba podle podskupin zaměstnání KZAM-R

kraj: Jihočeský

Podskupiny zaměstnání KZAM-R	Počet zaměstnanců přepočtený podle placených měsíců	Medián
		Kč/měs
3422 Odbytoví a přepravní agenti	454	23 966
3431 Odborné sekretářky, sekretáři	236	19 201
3433 Pracovníci v oblasti účetnictví, fakturace, rozpočtovnictví, kalkulace	1 424	21 350
3434 Pracovníci v oblasti statistiky a matematiky	32	18 190
3435 Pracovníci v oblasti práce a mezd (kromě účetních)	61	22 532
3436 Referenti osobních oddělení	118	24 462
3439 Ostatní odborní administrativní pracovníci jinde neuvedení	799	21 797
3449 Ostatní celní a daňoví pracovníci a pracovníci v příbuzných oborech	23	22 950
3471 Aranžéři, průmysloví a komerční návrháři, bytoví architekti	54	17 645
4112 Kancelářští a manipulační pracovníci a obsluha zařízení na zpracování textu	33	20 163
4113 Pracovníci přípravy dat výpočetní techniky	60	17 605
4115 Sekretářky, sekretáři	550	18 677
4121 Nižší účetní	193	16 976
4122 Nižší statistici	31	16 220
4123 Nižší finanční, daňoví úředníci a úředníci v příbuzných oborech	73	27 863
4131 Úředníci ve skladech	1 206	17 716
4132 Úředníci ve výrobě (např. výrobní plánovači)	204	26 080
4133 Úředníci v dopravě a v přepravě (dispečeri, kontrolori apod.)	230	22 403
4141 Řadoví knihovníci, archiváři, evidenční pracovníci	25	19 988
4142 Poštovní doručovatelé, úředníci v třídárnách	948	16 663
4190 Ostatní nižší úředníci jinde neuvedení	54	21 236
4211 Pokladníci (v bankách, pojišťovnách, spořitelnách, na poště)	170	20 454
4212 Úředníci na přepážkách a směnárnicích	712	20 190
4213 Pokladníci v obchodě, společném stravování apod.	826	13 667
4214 Prodavači vstupenek, jízdenek apod.	142	20 269
4215 Bookmakeři, krupiéři a úředníci sázkových kanceláří	215	16 251
4221 Úředníci cestovních kanceláří	12	20 417
4222 Recepční	55	16 670
4223 Telefonisté	110	16 311
4224 Informátoři	51	15 607
5121 Pracovníci dohlížející nad obsluhujícím personálem, hospodyně	52	16 638
5122 Kuchaři	473	14 054
5123 Čišníci, servírky	55	13 901
5132 Pečovatelé a pomocní ošetřovatelé v zařízeních sociální péče, v nemocnicích	706	15 185
5161 Hasiči, požárníci	121	20 769
5169 Ostatní pracovníci ochrany a ostražky jinde neuvedení	900	12 715
5211 Prodavači v obchodech	2 831	13 472
6111 Pěstitelé polních plodin	25	12 451
6113 Zahradníci a pěstitelé zahradních plodin a sazenic	18	15 588
6121 Chovatelé hospodářských zvířat (kromě drůbeže a včel)	194	16 283
6141 Dělníci pro pěstění a ošetřování lesa	249	12 401
6142 Dělníci pro těžbu dřeva (kromě obsluhy pojízdných zařízení)	156	18 066
7113 Horníci pro dobývání nerudných surovin a kamenolamači	30	19 845
7121 Zedníci pracující s tradičními materiály (bambus, hlína atd.)	14	13 401

### Hrubá měsíční mzda a její složky, diferenciacie, placená doba podle podskupin zaměstnání KZAM-R

kraj: Jihočeský

Diferenciace				Průměr	Vybrané složky hrubé měsíční mzdy					Placená doba
1. decil	1. kvartil	3. kvartil	9. decil		prémie a odměny	příplatky za přesčas	příplatky ostatní	náhrady	odměny za pohotovost	
Kč/měs	Kč/měs	Kč/měs	Kč/měs	Kč/měs	%	%	%	%	%	hod/měs
15 299	19 705	29 558	36 183	25 738	19,6	0,3	3,0	7,8	0,1	169,7
13 352	16 784	23 982	28 278	20 994	10,6	0,0	1,5	7,9	0,0	169,3
14 983	17 537	26 864	34 558	23 606	11,9	0,2	2,5	7,4	0,0	168,7
14 477	15 513	21 508	29 089	19 900	13,3	0,2	1,5	7,1	0,0	169,4
16 246	18 653	27 438	34 818	24 261	12,0	0,1	1,1	8,0	0,0	168,5
15 497	19 624	31 022	39 420	26 203	10,6	0,0	2,4	7,5	0,1	166,7
14 507	17 335	26 595	37 519	25 097	10,2	0,1	5,9	7,2	0,1	168,3
20 927	22 246	26 867	40 055	25 958	7,9	0,0	1,6	6,9	0,0	171,1
13 552	14 582	29 196	36 373	22 982	23,5	0,2	4,0	7,8	0,0	172,3
11 599	16 683	24 405	32 595	22 205	15,1	0,1	2,9	7,9	0,0	170,9
13 609	14 741	21 000	25 686	19 286	10,9	0,4	3,3	8,2	0,0	170,0
13 924	16 158	21 736	26 754	19 928	13,0	0,1	2,7	7,7	0,1	169,9
12 389	14 532	20 709	25 699	18 160	21,6	0,0	2,0	6,4	0,0	169,6
14 426	14 765	20 145	23 956	17 741	32,8	0,1	0,4	8,7	0,0	171,6
16 041	20 581	38 393	43 689	29 480	13,4	0,1	0,3	6,8	0,0	169,7
13 206	15 052	22 021	27 093	19 153	18,5	0,5	5,4	7,5	0,0	172,0
15 511	19 937	30 130	36 464	25 716	14,4	0,1	2,3	8,7	0,0	165,0
15 408	19 405	24 890	28 098	22 094	14,1	0,5	4,7	6,8	0,0	168,7
13 196	16 417	27 034	33 620	21 494	12,0	0,1	2,0	7,8	0,0	169,5
15 174	15 751	18 294	20 785	17 349	5,4	0,3	3,0	8,6	0,0	163,0
16 115	18 831	24 652	73 481	31 282	25,9	0,1	1,4	9,5	0,0	170,7
15 995	18 833	23 258	27 243	21 665	15,4	0,0	1,7	9,2	0,0	166,7
17 738	18 985	22 756	28 910	22 417	10,5	0,1	1,3	9,0	0,0	164,4
11 069	12 257	15 084	17 579	14 107	9,9	0,6	4,8	8,2	0,0	172,8
12 052	17 979	22 455	24 959	19 687	6,6	0,7	9,9	10,2	0,0	165,8
10 963	12 556	22 054	35 217	19 908	25,0	0,1	8,1	6,1	0,0	163,7
18 363	19 050	22 478	25 988	21 687	14,0	0,0	0,9	8,9	0,0	170,2
12 038	14 506	20 052	22 045	16 913	10,2	1,0	8,9	6,7	0,0	167,8
11 103	13 707	20 529	23 855	17 490	15,5	0,5	1,9	7,8	0,0	171,9
10 098	13 717	18 029	19 039	15 541	11,3	0,6	5,5	9,9	0,0	167,1
11 078	13 520	21 641	27 629	17 995	6,7	0,7	6,9	6,5	0,0	168,2
10 781	12 073	17 076	21 284	15 304	11,1	0,7	8,7	5,9	0,0	172,8
10 684	13 067	15 390	17 587	14 478	7,8	0,7	4,8	6,8	0,0	167,8
12 283	13 652	17 679	20 396	15 926	7,2	0,8	9,6	6,6	0,2	170,3
14 952	17 680	32 512	34 955	24 244	8,1	0,5	20,6	8,1	1,7	164,9
9 869	10 775	15 394	19 135	13 798	6,4	1,8	9,0	6,7	0,1	174,6
10 516	11 707	16 081	20 178	14 701	16,5	0,4	4,7	7,9	0,0	173,0
9 430	10 295	15 080	17 643	12 721	13,5	0,7	0,6	9,3	0,1	175,2
12 597	12 958	16 696	18 221	15 483	11,3	0,6	7,8	8,6	0,0	175,3
11 413	13 742	18 977	21 863	17 372	12,0	1,3	6,0	7,8	0,0	178,5
9 951	10 960	15 476	19 071	13 671	8,2	0,5	0,3	13,0	0,0	166,8
13 024	14 402	22 856	26 130	19 161	14,1	0,6	0,9	14,6	0,0	167,6
12 229	17 154	21 601	23 251	18 851	15,5	1,7	3,3	7,5	0,0	177,3
11 879	12 384	14 129	16 666	14 425	18,9	1,1	1,3	11,2	0,0	176,7

Revidované výsledky ke dni 10. 9. 2010

### Hrubá měsíční mzda a její složky, diference, placená doba podle podskupin zaměstnání KZAM-R

kraj: Jihočeský

Podskupiny zaměstnání KZAM-R	Počet zaměstnanců přepočtený podle placených měsíců	Medián
		Kč/měs
7122 Zedníci, kameníci, omítkáři	602	19 026
7123 Betonáři, dělníci specializovaní na pokládání betonových povrchů	19	19 069
7124 Tesaři a truhláři	125	17 538
7125 Stavební montážníci	17	15 128
7129 Ostatní stavební dělníci hlavní stavební výroby a pracovníci v ostatních oborech	233	20 710
7136 Instalatéři, potrubáři, stavební zámečníci, klempíři	381	20 017
7137 Stavební a provozní elektrikáři	158	20 119
7141 Malíři a tapetáři	23	14 150
7142 Lakýrníci a pracovníci v příbuzných oborech	98	18 224
7211 Formíři a jádraři	78	15 982
7212 Svářeči, řezači plamenem a páječi	287	21 844
7213 Výrobci a opraváři výrobků a dílů z plechů	329	19 132
7214 Montéři kovových konstrukcí	130	25 470
7215 Montéři lan a zdvihacích zařízení (např. na lodích, letadlech)	42	24 572
7221 Kováři, obsluha kováčích lisů, obsluha bucharů	62	19 048
7222 Nástrojaři, kovomodeláři, kovodělníci, zámečníci	2 003	20 181
7223 Seřizovači a obsluha obráběcích strojů (kromě automatických a poloautomatických)	1 350	21 216
7224 Brusíči, leštiči a ostříči nástrojů	149	19 788
7231 Mechanici a opraváři motorových vozidel	405	18 999
7234 Mechanici a opraváři kolejových vozidel	284	20 999
7235 Mechanici a opraváři obráběcích, zemědělských strojů a průmyslového zařízení	739	22 090
7239 Ostatní mechanici a opraváři strojů a zařízení bez elektro jinde neuvedení	353	19 411
7241 Elektromechanici, opraváři a seřizovači různých typů elektrických zařízení	1 821	17 052
7242 Mechanici, opraváři a seřizovači elektrických částí aut, letadel, lodí	140	20 556
7243 Mechanici, seřizovači, opraváři elektronických zařízení	214	20 456
7244 Telefonní a telegrafní mechanici, montéři a opraváři	16	20 674
7246 Montéři a opraváři silnoproudých elektrických vedení	120	22 829
7247 Montéři a opraváři slaboproudých elektrických vedení	23	26 063
7311 Výrobci, mechanici a opraváři přesných přístrojů a zařízení	41	19 366
7321 Výrobci hrnčířského, porcelánového zboží, žáruvzdorných výrobků, brus.kotoučů	134	24 211
7324 Malíři skla a keramiky a pracovníci v příbuzných oborech (vč. výrobců zrcadel)	30	22 457
7411 Zpracovatelé masa, ryb vč. uzenářů a konzervovačů masa a ryb	640	15 933
7412 Zpracovatelé pekárenských a cukrářských výrobků	251	13 005
7415 Ochutnávači potravin a nápojů	86	22 186
7419 Ostatní zpracovatelé - výrobci potravinářských výrobků jinde neuvedení	87	18 162
7421 Impregnační a úpraváři dřeva	288	22 883
7422 Umělečtí truhláři, řezbáři, výrobci a opraváři výrobků ze dřeva vč. opravářů	73	17 508
7423 Seřizovači a seřizovači-obsluhovači dřevoobráběcích strojů	97	19 380
7435 Modeláři a střihači textilu, kůží a podobných materiálů	22	14 129
7436 Švadleny, vyšíváči a pracovníci v příbuzných oborech	344	11 127
7437 Čalouníci a pracovníci v příbuzných oborech (včetně autočalouníků)	22	15 703
7439 Ostatní dělníci při výrobě textilu, oděvu a výrobků z kůží, kožešin	12	17 660
8122 Obsluha zařízení ve slévárenství (taviči, slévači)	223	17 675
8123 Obsluha zařízení na tepelné zpracování kovů	49	19 055



### Hrubá měsíční mzda a její složky, diferenciace, placená doba podle podskupin zaměstnání KZAM-R

kraj: Jihočeský

Diferenciace				Průměr	Vybrané složky hrubé měsíční mzdy					Placená doba
1. decil	1. kvartil	3. kvartil	9. decil		prémie a odměny	příplatky za přesčas	příplatky ostatní	náhrady	odměny za pohotovost	
Kč/měs	Kč/měs	Kč/měs	Kč/měs	Kč/měs	%	%	%	%	%	hod/měs
13 546	15 728	24 588	28 268	20 273	24,5	1,2	1,0	11,5	0,0	177,1
13 781	14 394	21 179	34 280	19 941	11,7	1,7	0,4	8,3	0,0	174,6
13 617	15 791	20 735	24 863	18 296	22,2	0,7	1,1	11,0	0,1	172,8
14 067	14 757	16 463	22 085	16 129	24,7	0,3	0,4	15,6	0,0	173,3
16 630	18 449	23 779	26 697	21 337	16,8	1,5	0,5	23,0	0,0	180,5
14 514	16 191	26 506	32 792	21 851	10,3	1,1	4,7	7,7	3,4	170,6
14 611	16 259	25 904	31 255	21 461	18,3	0,9	6,5	8,9	1,3	171,6
12 117	12 378	17 980	19 504	15 444	11,3	0,7	0,8	11,5	0,0	173,3
14 235	15 727	21 146	24 301	19 190	17,9	0,4	4,1	12,7	0,1	169,2
13 879	14 865	18 757	20 887	16 985	10,6	0,5	11,7	15,7	0,0	165,6
17 547	19 514	23 886	27 258	22 257	18,0	0,9	5,5	11,9	0,0	170,0
16 001	17 771	21 143	24 990	19 985	8,7	0,2	1,8	9,6	0,0	163,7
16 843	19 577	30 691	35 670	25 993	12,4	3,8	1,9	7,0	0,2	199,0
19 185	22 542	27 494	29 000	24 680	18,1	1,0	2,2	7,5	4,5	177,4
15 468	17 111	20 424	22 906	19 149	21,0	0,4	6,5	11,5	0,0	163,3
14 966	17 257	23 529	28 610	21 090	18,0	0,7	4,3	10,3	0,6	168,6
14 557	17 887	24 741	29 691	21 634	19,1	0,3	5,9	11,3	0,1	163,5
13 845	16 629	21 787	23 743	19 264	19,5	1,5	8,6	14,8	0,0	165,3
14 993	16 737	22 588	27 600	20 342	20,3	1,2	3,6	9,0	0,2	173,3
16 354	18 304	24 318	26 913	21 409	7,9	0,5	9,4	11,4	0,8	162,2
15 278	18 264	26 299	31 305	22 651	17,2	1,4	6,2	9,7	0,4	166,1
12 289	13 512	22 983	31 881	20 050	20,2	0,4	4,5	9,4	0,0	166,0
12 426	13 386	22 207	35 293	19 866	13,4	0,7	3,8	12,0	1,6	164,3
16 682	18 318	23 300	26 143	21 150	10,8	0,7	6,9	10,7	0,3	164,7
13 666	17 553	22 939	27 410	20 765	17,3	0,1	7,1	16,3	0,8	162,5
16 645	16 942	23 449	24 599	20 205	2,8	0,2	1,3	7,1	0,0	164,8
18 292	20 397	25 245	27 408	23 063	21,1	0,3	7,0	8,0	0,8	167,4
22 643	23 796	29 002	31 227	28 641	2,8	0,7	3,1	6,0	4,3	171,5
11 868	14 856	30 301	31 552	21 708	22,2	0,4	5,1	8,3	2,1	164,4
18 297	22 176	26 647	27 716	23 864	13,8	0,1	9,1	13,3	0,1	147,1
14 543	21 227	23 576	43 906	24 462	11,5	0,1	8,6	9,9	0,0	150,1
13 246	14 413	18 455	21 504	16 749	14,8	1,4	12,6	9,3	0,0	177,0
9 709	11 390	15 140	17 422	13 516	20,0	1,2	6,2	7,9	0,0	175,1
12 692	13 834	23 826	24 655	19 163	9,8	1,0	7,7	7,0	0,0	170,4
14 803	16 256	20 111	23 121	18 584	4,5	1,7	2,8	10,3	0,0	172,9
12 987	17 117	25 111	28 086	22 041	45,2	0,5	2,7	9,1	0,0	170,5
13 182	14 588	22 086	24 970	18 548	43,4	0,5	1,4	7,1	0,1	166,5
13 653	15 517	21 846	23 346	18 702	21,0	0,8	1,8	9,8	0,0	166,0
12 069	12 853	18 872	25 031	16 329	12,0	1,1	0,3	4,9	0,0	172,3
8 805	9 612	12 983	15 946	11 765	10,4	0,7	2,6	7,8	0,0	170,6
14 788	15 383	16 963	20 375	17 404	11,5	1,0	1,9	13,5	0,0	173,9
13 694	14 698	19 015	20 413	17 136	28,0	1,0	2,6	9,4	0,0	171,4
13 063	15 251	19 507	21 221	17 646	10,4	0,4	12,4	13,4	0,0	165,7
14 156	17 040	21 834	23 613	19 182	15,6	0,5	13,4	13,5	0,0	164,5

Revidované výsledky ke dni 10. 9. 2010

### Hrubá měsíční mzda a její složky, diference, placená doba podle podskupin zaměstnání KZAM-R

kraj: Jihočeský

Podskupiny zaměstnání KZAM-R	Počet zaměstnanců přepočtený podle placených měsíců	Medián
		Kč/měs
8126 Obsluha zařízení na úpravu kovového odpadu	37	17 455
8131 Obsluha pecí na výrobu skla a keramiky	41	20 673
8139 Obsluha ostatních zařízení na výrobu skla a keramiky	238	20 981
8141 Obsluha pily a jiného zařízení na zpracování dřeva	282	14 665
8143 Obsluha zařízení na výrobu papíru, kartonu a lepenky	174	18 079
8149 Obsluha ostatních zařízení na zpracování dřeva a v papírnách jinde neuvedená	464	16 022
8155 Obsluha zařízení na zpracování ropy a zemního plynu	12	16 541
8159 Obsluha ostatních zařízení při chemické výrobě jinde neuvedená	364	16 569
8161 Obsluha zařízení při výrobě a rozvodu elektřiny	145	31 440
8162 Obsluha parních turbín, ohřivačů a motorů	116	17 330
8163 Obsluha zařízení při úpravě, čištění a rozvodu vody	419	18 079
8171 Obsluha automatických nebo poloautomatických montážních linek	581	19 854
8172 Obsluha průmyslových robotů	36	14 934
8180 Obsluha strojů a zařízení pro práce na železničním svršku	43	23 118
8211 Obsluha automatických nebo poloautomatických obráběcích strojů (kromě 722)	929	18 352
8212 Obsluha strojů na výrobu maltovin, vápna, cementu, prefabrikátů	23	22 035
8223 Obsluha strojů při konečné úpravě a nanášení ochranných povlaků	86	21 469
8231 Obsluha strojů na výrobu pryžových výrobků (např. obuvi, pneumatik)	33	15 108
8232 Obsluha strojů na výrobu plastových výrobků (vč. laminování)	655	20 876
8240 Obsluha automatických nebo poloautomatických dřevoobráběcích strojů	269	15 800
8251 Obsluha tiskárenských strojů	61	23 333
8263 Obsluha šicích a vyšívacích strojů	173	16 441
8264 Obsluha strojů na bělení, barvení, čištění, praní, žehlení textilu	100	11 473
8271 Obsluha strojů na zpracování a konzervování masa a ryb	46	15 991
8273 Obsluha strojů na mletí zrn a koření	26	17 930
8274 Obsluha strojů na zpracování mouky, výrobu pečiva, čokolády a cukrovinek	92	14 685
8281 Montážní dělníci montující mechanická zařízení (stroje, vozidla)	690	23 085
8282 Montážní dělníci montující elektrická zařízení	737	13 862
8284 Montážní dělníci montující výrobky z kovů, pryže a plastů	551	15 706
8285 Montážní dělníci montující výrobky ze dřeva a podobných materiálů	15	19 419
8287 Montážní dělníci montující výrobky z kombinovaných materiálů	462	12 609
8290 Obsluha jiných stacionárních zařízení a ostatní montážní dělníci	40	13 455
8311 Strojvedoucí	485	30 019
8313 Dělníci zabezpečující sestavování vlaků (brzdaři, výhybkáři)	481	23 555
8321 Řidiči osobních a malých dodávkových automobilů, taxikáři	179	19 179
8322 Řidiči sanitních a rzp vozů	65	18 468
8323 Řidiči autobusů, trolejbusů a tramvají	674	20 109
8324 Řidiči nákladních automobilů a tahačů	1 514	18 368
8326 Řidiči speciálních vozidel	118	19 644
8331 Obsluha zemědělských a lesních strojů	178	17 032
8332 Obsluha zemních a příbuzných strojů	172	23 635
8333 Obsluha jeřábů, zdvihacích a podobných manipulačních zařízení	142	16 391
8334 Obsluha vysokozdvížných a ostatních motorových vozíků	565	18 690
9132 Pomocníci a uklízeči v kancelářích, hotelích, nemocnicích a jiných zařízeních	789	11 108

### Hrubá měsíční mzda a její složky, diferenciacie, placená doba podle podskupin zaměstnání KZAM-R

kraj: Jihočeský

Diferenciace				Průměr	Vybrané složky hrubé měsíční mzdy					Placená doba
1. decil	1. kvartil	3. kvartil	9. decil		prémie a odměny	příplatky za přesčas	příplatky ostatní	náhrady	odměny za pohotovost	
Kč/měs	Kč/měs	Kč/měs	Kč/měs	Kč/měs	%	%	%	%	%	hod/měs
12 516	14 256	19 079	20 115	17 188	11,5	0,9	1,0	8,6	0,0	173,0
15 218	16 799	23 041	23 749	20 137	13,4	0,6	7,3	23,8	0,2	160,5
11 287	13 491	24 094	26 163	19 276	20,7	1,0	7,0	17,4	0,1	165,0
12 091	12 882	17 100	19 068	15 242	17,1	0,7	2,1	8,7	0,0	168,4
13 981	15 781	20 009	25 297	18 732	13,8	2,6	8,4	7,7	0,0	177,8
13 707	14 892	17 909	20 281	16 512	15,0	0,3	5,4	10,8	0,1	163,1
13 079	14 946	17 669	21 604	17 572	5,1	0,3	4,4	7,1	0,0	162,5
14 156	15 168	18 781	21 104	17 204	3,6	0,1	15,7	13,0	0,0	162,5
18 177	20 262	34 420	36 793	28 906	15,4	0,3	15,9	7,7	0,5	159,8
14 018	15 216	19 850	21 713	17 543	14,6	1,9	12,0	7,1	0,6	173,7
12 928	14 709	20 572	24 341	18 357	11,4	1,1	8,1	7,9	1,2	168,0
11 722	16 044	24 094	28 942	20 186	15,3	0,9	13,4	9,7	0,0	166,8
10 543	11 085	22 673	25 081	16 842	20,0	0,3	0,0	7,1	0,0	168,4
20 245	21 944	25 830	30 266	24 251	11,4	1,3	0,9	22,8	2,1	170,3
13 363	16 037	20 009	22 597	18 370	17,1	0,3	8,0	16,1	0,0	164,3
19 308	20 592	25 299	29 857	23 968	18,7	0,8	3,1	11,8	0,0	171,8
12 050	16 612	26 466	32 624	23 301	10,9	1,9	4,5	9,5	0,0	171,5
10 337	11 696	17 194	25 723	16 175	13,1	0,7	0,2	11,2	0,0	166,7
15 291	19 018	23 528	25 789	20 825	13,6	0,4	8,0	7,7	0,0	162,9
11 945	13 790	17 993	19 997	15 936	18,1	1,0	2,5	7,9	0,0	169,1
12 908	17 573	26 860	29 105	22 248	7,2	0,7	13,2	7,8	0,0	167,4
13 810	14 953	17 798	18 744	16 384	16,8	0,3	5,5	13,1	0,0	162,7
9 116	9 546	14 813	17 129	12 339	12,9	0,3	3,3	10,0	0,0	170,9
11 669	13 967	20 654	24 403	17 296	21,8	1,5	9,6	8,6	0,0	179,4
14 198	16 197	18 845	19 498	17 366	12,5	1,3	2,9	11,5	0,0	176,0
10 409	12 185	17 175	19 377	14 955	14,3	2,7	9,9	8,0	0,0	181,4
14 520	19 988	24 548	25 859	21 931	31,5	0,1	8,1	6,4	0,0	161,0
10 652	12 425	16 233	19 135	14 640	12,1	0,1	1,8	10,6	0,0	163,2
11 142	13 292	19 000	24 218	16 937	19,1	0,5	4,4	10,2	0,0	164,6
15 870	16 556	24 048	32 486	21 310	31,3	3,0	0,3	8,7	0,0	177,6
10 135	11 038	16 149	17 947	13 587	14,0	0,0	2,4	14,5	0,0	161,8
10 202	11 663	17 157	19 822	14 246	11,6	0,7	2,6	9,6	0,1	169,7
26 100	28 503	31 987	33 692	29 731	5,6	1,4	15,7	11,0	0,0	162,2
19 883	21 737	25 129	27 553	23 607	6,1	1,9	15,8	9,3	0,0	165,6
14 727	17 045	24 217	26 667	20 431	24,6	1,0	1,9	6,9	0,2	177,6
15 653	16 729	20 355	21 386	18 610	2,1	2,4	8,0	7,0	1,4	181,1
17 377	18 636	22 347	24 482	20 562	12,7	2,2	9,4	9,2	1,1	186,5
13 122	14 865	21 980	25 084	18 910	23,0	1,5	5,7	9,4	0,2	181,3
15 423	17 146	23 132	26 267	20 269	15,3	1,9	4,9	9,1	0,5	182,5
13 487	14 838	21 007	25 809	18 723	14,3	2,0	1,3	12,5	0,1	181,7
16 841	18 903	27 193	30 554	23 385	18,7	1,4	3,6	12,7	0,0	176,4
12 694	14 099	22 071	25 143	18 025	21,1	0,6	4,0	10,7	0,3	167,3
14 403	16 393	21 929	25 004	19 358	17,1	0,8	4,8	9,0	0,1	167,2
8 959	9 623	13 059	14 959	11 666	9,9	0,4	6,2	7,4	0,0	170,3

Revidované výsledky ke dni 10. 9. 2010

**Hrubá měsíční mzda a její složky, diference, placená doba  
podle podskupin zaměstnání KZAM-R**

kraj: Jihočeský

Podskupiny zaměstnání KZAM-R	Počet zaměstnanců přepočtený podle placených měsíců	Medián
		Kč/měs
9141 Domovníci, správci domu	42	<b>15 782</b>
9143 Školníci vč. školníků - údržbářů	19	<b>16 963</b>
9152 Vrátní, hlídači, uváděči a šatnářky	410	<b>10 026</b>
9161 Sběrači odpadků, popeláři	16	<b>16 869</b>
9211 Pomocní a nekvalifikovaní dělníci v zemědělství	22	<b>15 591</b>
9312 Pomocní a nekvalifikovaní dělníci na stavbách a údržbě silnic, přehrad	13	<b>17 679</b>
9313 Pomocní a nekvalifikovaní dělníci na stavbách budov	32	<b>15 734</b>
9321 Pomocní a nekvalifikovaní montážní a manipulační dělníci	1 294	<b>12 688</b>
9322 Ruční baliči a pytlovači	149	<b>12 663</b>
9323 Dělníci nádvorní skupiny (pomocní montéři)	116	<b>16 879</b>
9331 Řidiči vozidel poháněných ručně nebo nožně	41	<b>20 598</b>
9333 Vazači a nosiči břemen, přístavní dělníci (dokaři)	61	<b>16 429</b>
9339 Pomocní a nekvalifikovaní pracovníci v dopravě, ve skladech, v telekomunikacích	750	<b>15 488</b>

Hrubá měsíční mzda a její složky, diference, placená doba  
podle podskupin zaměstnání KZAM-R

kraj: Jihočeský

Diference				Průměr	Vybrané složky hrubé měsíční mzdy					Placená doba
1. decil	1. kvartil	3. kvartil	9. decil		prémie a odměny	příplatky za přesčas	příplatky ostatní	náhrady	odměny za pohotovost	
Kč/měs	Kč/měs	Kč/měs	Kč/měs	Kč/měs	%	%	%	%	%	hod/měs
12 202	13 467	19 410	23 174	17 071	12,0	0,7	5,0	7,6	0,4	<b>172,6</b>
15 549	15 981	20 590	25 152	18 661	3,1	1,4	15,5	3,8	0,0	<b>173,6</b>
7 698	8 596	12 387	16 134	11 096	5,6	1,3	10,7	4,1	0,1	<b>172,2</b>
12 998	14 703	17 937	18 183	16 184	11,8	1,4	2,6	10,9	3,1	<b>178,8</b>
9 731	11 953	20 485	24 659	16 608	9,5	1,5	2,0	8,1	0,0	<b>184,0</b>
10 481	16 633	21 925	22 807	18 476	17,1	0,6	0,6	14,8	0,0	<b>174,1</b>
13 814	14 536	17 249	18 402	16 501	28,9	0,1	2,5	11,1	0,0	<b>171,6</b>
8 056	10 795	16 101	19 802	13 376	12,1	0,7	5,8	9,5	0,0	<b>170,7</b>
10 158	11 043	14 624	17 217	13 382	10,7	0,6	4,1	7,6	0,1	<b>167,5</b>
11 418	13 184	19 855	22 225	17 089	13,3	0,6	5,7	9,1	0,3	<b>174,5</b>
15 243	17 178	23 252	28 112	21 037	15,9	0,5	1,3	10,5	0,0	<b>167,5</b>
14 318	15 067	18 029	19 861	16 824	10,6	1,2	2,8	9,8	0,2	<b>172,3</b>
11 832	13 293	17 725	20 685	16 073	12,7	0,7	3,9	9,4	0,2	<b>169,7</b>

Revidované výsledky ke dni 10. 9. 2010

**Průměrná měsíční odpracovaná a neodpracovaná doba zaměstnanců  
podle podskupin zaměstnání KZAM-R**

kraj: Jihočeský

Podskupiny zaměstnání KZAM-R	Počet zaměstnanců přečtený podle eviden. měsíců	Odpracovaná doba		Neodpracovaná doba		
		celkem	z toho přesčas	celkem	z toho	
					nemoc	dovolená
		hod/měs	hod/měs	hod/měs	hod/měs	hod/měs
1210 Ředitelé a prezidenti velkých organizací, podniků	152	151,3	0,3	17,3	1,9	10,0
1221 Ved. pracovníci v zemědělství, lesnictví, rybář. a mysliv.	83	154,0	3,7	14,2	2,5	10,0
1222 Vedoucí pracovníci v průmyslu (ve výrobě)	467	147,3	0,6	18,9	1,3	10,6
1223 Vedoucí pracovníci ve stavebnictví a zeměměřičtví	68	152,3	0,1	19,3	0,6	10,6
1224 Vedoucí pracovníci ve velkoobchodě a v maloobchodě	569	156,2	1,5	17,4	3,5	11,1
1226 Ved. pracovníci v dopr., skladování, telekom. a na pošt. úř.	321	143,7	1,3	20,2	3,8	10,8
1227 Ved. prac. v organ.zaměřených na poskytování obch.služ.	168	153,8	0,3	17,4	2,3	10,8
1229 Ved. pracovních dílčích celků jinde neuved. (kult.,zdrav.)	113	154,5	1,6	15,8	2,0	10,0
1231 Vedoucí pracovníci finančních a hospodářských útvarů	308	150,7	0,3	16,3	0,7	10,0
1232 Ved. prac. personálních útvarů a útvarů průmysl. vztahů	64	149,0	0,7	20,1	1,5	10,5
1233 Vedoucí pracovníci odbytových útvarů (vč. průzkumu trhu)	178	151,8	0,7	16,4	2,0	9,8
1234 Ved. prac. reklamních útvarů a útvarů pro styk s veřejností	45	135,9	0,1	26,6	1,2	6,9
1235 Vedoucí pracovníci zásobovacích útvarů	132	146,8	0,7	19,7	1,6	10,1
1236 Vedoucí pracovníci výpočetních útvarů	54	149,0	1,4	18,1	1,4	10,1
1237 Vedoucí pracovníci výzkumných a vývojových útvarů	107	143,8	0,3	19,9	0,6	9,4
1239 Vedoucí pracovníci ostatních útvarů jinde neuvedení	160	145,6	0,4	19,8	1,1	11,0
1311 Vedoucí, ředitelé v zemědělství, lesnictví, rybářství	31	156,0	0,0	15,6	1,8	9,4
1312 Vedoucí, ředitelé v průmyslu (ve výrobě)	78	150,6	0,2	16,9	2,2	10,5
1313 Vedoucí, ředitelé ve stavebnictví a zeměměřičtví	17	158,9	2,2	15,3	2,0	9,8
1314 Vedoucí, ředitelé ve velkoobchodu a maloobchodu	543	155,5	3,9	17,9	3,9	10,8
1315 Vedoucí, ředitelé v restauracích a hotelích	25	155,5	1,1	17,7	6,8	6,4
1316 Vedoucí v dopravě, sklad., telekomun. a na pošt. úřadech	97	150,2	0,9	17,5	2,2	10,0
1317 Ved., ředitelé v podnicích poskytujících obchodní služby	60	152,5	0,4	19,7	1,6	12,4
1318 Vedoucí, ředitelé pečovatelských, úklidových a pod. služ.	18	159,7	0,0	13,3	0,0	11,4
1319 Vedoucí, ředitelé malých organizací ostatní (kult.,zdrav.)	35	152,7	0,5	15,3	2,6	9,1
2111 Fyzikové a astronomové	21	159,7	6,6	13,3	0,1	10,6
2113 Chemici	31	141,5	0,8	20,9	3,5	9,8
2114 Geologové, geofyzici, geodeti, hydrologové apod.	15	156,5	0,6	11,7	0,0	8,6
2119 Ostatní vědci a odborníci v příbuz. oborech jinde neuved.	22	141,9	0,2	19,5	1,1	8,4
2131 Projektanti a analytici výpočetních systémů	62	157,0	2,2	15,6	2,6	7,8
2132 Programátoři	130	153,7	2,3	16,3	0,7	10,2
2139 Ostatní odborníci zabývající se výp. tech. jinde neuvedení	208	151,3	1,6	17,8	1,2	10,0
2142 Projektanti staveb a areálů, stavební inženýři	144	150,7	1,6	16,4	2,7	9,8
2143 Projektanti elektrotechnických zařízení, elektroinženýři	170	147,4	0,5	14,7	0,6	9,0
2144 Projektanti elektronických syst. a telekomunikačních sítí	148	147,1	3,8	20,0	0,6	8,7
2145 Projektanti a konstruktéři strojních zaříz., strojní inženýři	423	145,0	0,3	20,7	1,5	10,0
2146 Chemičtí inženýři, technologové	22	144,0	0,9	21,0	3,5	12,9
2149 Ostatní architekti, projektanti, konstrukt.a techn.inženýři	130	145,4	0,4	20,2	2,4	9,2
2211 Bakteriologové, biologové, ekologové, zoologové	149	158,7	0,0	10,9	2,1	7,6
2213 Agronomové, šlechtitelé a odborníci v příbuzných oborech	79	158,8	0,5	11,4	0,7	8,0
2221 Lékaři, ordináři (kromě zubních lékařů)	847	168,3	13,4	17,1	2,3	11,6
2224 Farmaceuti, magistři v lékárně, lékárníci	54	163,6	8,6	17,0	3,1	8,5
2311 Vědeckopedagogičtí pracovníci	640	158,2	0,0	10,3	1,4	8,1
2411 Odborní pracov. na úseku účetnictví, financí, daní, apod.	322	149,6	0,4	18,9	3,5	9,6

Revidované výsledky ke dni 10. 9. 2010

**Průměrná měsíční odpracovaná a neodpracovaná doba zaměstnanců  
podle podskupin zaměstnání KZAM-R**

kraj: Jihočeský

Podskupiny zaměstnání KZAM-R	Počet zaměstnanců přečtený podle eviden. měsíců	Odpracovaná doba		Neodpracovaná doba		
		celkem	z toho přesčas	celkem	z toho	
					nemoc	dovolená
		hod/měs	hod/měs	hod/měs	hod/měs	hod/měs
2412 Odbor. pracovníci na úseku zaměstnaneckých, pers. věcí	71	148,6	0,5	19,3	3,4	10,8
2413 Odborní pracovníci v bankovníctví a pojišťovnictví	787	150,0	0,5	21,0	2,3	13,2
2419 Ostatní odborní pracovníci v oblasti podnikání	201	148,3	0,6	18,0	2,5	10,7
2421 Právníci, právní poradci (mimo advokacie a soudnictví)	40	148,5	0,0	17,9	1,1	10,2
2432 Odborní pracovníci knihoven (kromě řadových)	31	155,8	0,1	12,5	1,8	9,3
2433 Odborní pracovníci v informacích (např. vti)	13	146,6	1,7	21,1	0,0	13,9
2441 Ekonomové - vědecktí pracovníci, specialisté, experti	245	146,2	0,2	19,1	2,8	9,9
2451 Spisovatelé, autoři, kritikové, novináři, redaktoři	82	158,3	0,0	15,0	1,5	10,7
2470 Odborní administrativní pracovníci jinde neuvedení	224	149,4	0,7	19,6	3,2	10,6
3111 Technici ve fyzikálních a příbuzných oborech	65	146,0	0,4	17,9	4,6	8,8
3112 Stavební technici	424	152,6	1,7	19,2	2,7	10,4
3113 Elektrotechnici	726	148,8	2,4	14,6	1,6	10,4
3114 Elektronici a technici v radiokomunikacích a telekomunik.	211	150,5	3,5	19,5	3,2	10,3
3115 Strojírenští technici	1 786	141,6	1,9	24,8	4,1	9,3
3116 Chemičtí technici	128	144,6	1,3	20,3	3,8	9,7
3118 Technici v kartografii, kresličtí a zeměměřiči	196	146,9	1,6	21,5	2,9	8,5
3119 Ostatní techničtí pracovníci jinde neuvedení	1 486	149,7	1,9	17,4	2,8	9,3
3121 Poradci ve výpočetní technice	76	153,1	1,0	14,5	2,2	8,5
3122 Operátoři a obsluha výpočetní techniky	143	151,9	2,2	17,1	2,1	10,2
3123 Operátoři průmyslových robotů, nc strojů	37	145,8	1,8	21,9	6,6	10,5
3129 Ostatní technici ve výpočetní technice jinde neuvedení	49	154,1	2,2	14,5	1,0	9,3
3132 Obsluha zařiz. pro záznam zvuku,obrazu,operátoři kamery	16	160,3	3,3	11,3	1,8	6,9
3134 Obsluha lékařských zařízení	96	155,5	7,1	20,1	3,5	14,3
3151 Kolaudační technici a technici protipožární ochrany	31	144,1	2,4	18,1	1,6	12,8
3152 Bezpečnostní tech.a tech. pro kontrolu zdravotní nezávad.	281	145,5	1,2	20,8	3,5	8,8
3160 Technici železničního provozu	483	150,4	10,3	17,2	2,8	11,3
3211 Technici a laboranti v oblasti biologie a v příbuz. oborech	300	151,1	3,7	21,3	5,8	12,4
3212 Technici v agronomii, v lesnictví a v zemědělství	385	152,7	1,2	17,4	3,6	9,0
3221 Asistenti zdravotničtí	24	148,6	1,4	18,4	2,7	10,9
3223 Dietetici a odborníci na výživu	18	157,7	2,3	16,3	3,3	10,0
3226 Rehabilitační a fyzioterapeutičtí pracovníci	151	152,5	2,1	21,5	5,6	12,1
3228 Farmaceutičtí asistenti	58	154,0	2,7	20,7	5,9	10,5
3231 Ošetřovatelé, všeobecné zdravotní sestry	1 909	148,2	2,1	19,0	5,7	10,4
3232 Ženské sestry, porodní asistentky	154	144,8	2,3	21,2	8,1	10,4
3233 Sestry pro péči o dítě	240	150,0	1,1	14,6	3,6	9,1
3235 Sestry pro intenzivní péči	202	149,6	2,9	19,2	5,0	13,0
3411 Zprostředkovatelé finanč. transakcí, obchodu s cen. papíry	87	152,2	0,0	15,1	2,4	10,8
3412 Pojišťovací agenti	66	147,1	0,0	23,9	7,2	10,4
3414 Konzultanti a organizátoři zájezdů	20	148,0	0,6	20,4	3,5	10,8
3415 Obchodní cestující, prof. poradci v obchodě, obch.zástupci	728	152,9	1,2	16,6	3,1	9,7
3416 Nákupčí	457	145,4	0,7	21,6	2,7	9,6
3417 Odhadci a zbožíznalci	55	158,7	3,2	14,5	2,1	9,0
3419 Ostatní pracovníci - obchodní zprostředkovatelé jinde n.	34	154,1	1,8	19,9	3,3	13,1
3421 Obchodní agenti	569	148,2	1,0	20,0	3,4	10,6

Revidované výsledky ke dni 10. 9. 2010

**Průměrná měsíční odpracovaná a neodpracovaná doba zaměstnanců  
podle podskupin zaměstnání KZAM-R**

kraj: Jihočeský

Podskupiny zaměstnání KZAM-R	Počet zaměstnanců přečtený podle eviden. měsíců	Odpracovaná doba		Neodpracovaná doba		
		celkem	z toho přesčas	celkem	z toho	
					nemoc	dovolená
		hod/měs	hod/měs	hod/měs	hod/měs	hod/měs
3422 Odbytoví a přepravní agenti	465	151,7	1,9	17,9	2,9	10,6
3431 Odborné sekretářky, sekretáři	243	149,6	0,3	19,6	3,5	10,9
3433 Prac. v oblasti účetnictví, fakturace, rozpočet., kalkulace	1 461	150,5	0,9	18,1	2,8	9,5
3434 Pracovníci v oblasti statistiky a matematiky	33	153,4	1,1	16,0	3,4	8,5
3435 Pracovníci v oblasti práce a mezd (kromě účetních)	62	150,2	0,9	18,2	0,9	9,9
3436 Referenti osobních oddělení	120	148,5	0,5	18,1	2,0	9,8
3439 Ostatní odborní administrativní pracovníci jinde neuvedení	821	149,2	0,5	19,1	3,7	9,7
3449 Ostatní celní a daňoví pracovníci a prac. v příb. oborech	24	150,1	0,0	21,0	4,6	9,3
3471 Aranžéři, průmysloví a komerční návrháři, bytové architekti	55	152,6	1,1	19,9	4,7	11,0
4112 Kancelářští pracovníci a obsluha zařiz. na zpracování textu	33	151,8	0,4	19,1	1,9	11,7
4113 Pracovníci přípravy dat výpočetní techniky	61	151,6	1,3	18,5	1,5	11,3
4115 Sekretářky, sekretáři	568	147,5	0,3	22,3	4,2	10,9
4121 Nižší účetní	198	152,5	0,4	17,0	3,8	9,1
4122 Nižší statistici	32	153,2	0,2	18,4	2,8	8,9
4123 Nižší finanční, daňoví úředníci a úředníci v příb. oborech	76	147,8	0,3	22,0	4,2	8,8
4131 Úředníci ve skladech	1 255	151,8	3,3	20,1	5,4	9,8
4132 Úředníci ve výrobě (např. výrobní plánovači)	211	141,8	0,8	23,2	3,7	11,3
4133 Úředníci v dopravě a v přepravě (dispečeri, kontr. apod.)	239	150,5	3,1	18,0	4,9	9,2
4141 Řadoví knihovníci, archiváři, evidenční pracovníci	26	149,4	0,4	19,9	4,4	9,4
4142 Poštovní doručovatelé, úředníci v třídárnách	1 006	136,7	1,5	26,2	8,6	10,6
4190 Ostatní nižší úředníci jinde neuvedení	56	149,5	0,5	21,0	6,0	10,8
4211 Pokladníci (v bankách, pojišťov., spořitelnách, na poště)	176	144,0	0,2	22,8	4,5	12,4
4212 Úředníci na přepážkách a směnárníci	739	141,1	0,7	23,2	4,9	11,9
4213 Pokladníci v obchodě, společném stravování apod.	878	149,2	1,8	23,5	8,8	12,2
4214 Prodavači vstupenek, jízdenek apod.	147	142,7	3,6	23,0	4,9	13,3
4215 Bookmakeři, krupiéři a úředníci sázkových kanceláří	224	147,1	3,3	16,6	4,4	8,1
4221 Úředníci cestovních kanceláří	12	148,3	0,0	21,9	3,6	12,0
4222 Recepční	57	149,4	3,2	18,1	5,8	9,7
4223 Telefonisté	118	144,0	3,9	27,4	8,1	12,7
4224 Informátoři	54	141,7	2,4	25,3	8,2	12,7
5121 Pracovníci dohlížející nad obsluh. personálem, hospodyně	53	153,0	1,6	15,1	2,9	9,8
5122 Kuchaři	499	152,5	2,1	20,3	7,8	8,8
5123 Čišníci, servírky	58	148,1	3,2	19,5	6,5	9,4
5132 Pečovatelé a pomoc. ošetřovat. v zařiz. soc. péče, v nemoc.	735	150,9	2,6	19,4	6,3	10,4
5161 Hasiči, požárníci	125	147,5	2,9	17,3	4,0	11,6
5169 Ostatní pracovníci ochrany a ostrahy jinde neuvedení	950	154,1	11,0	19,8	7,9	9,8
5211 Prodavači v obchodech	2 972	151,6	2,1	21,2	7,3	10,6
6111 Pěstitelé polních plodin	27	151,4	3,6	23,7	8,6	7,0
6113 Zahradníci a pěstitelé zahradních plodin a sazenic	19	145,7	4,5	29,2	11,3	11,5
6121 Chovatelé hospodářských zvířat (kromě drůbeže a včel)	209	153,9	7,6	24,0	10,9	10,7
6141 Dělníci pro pěstění a ošetřování lesa	284	128,2	2,0	38,6	17,4	11,1
6142 Dělníci pro těžbu dřeva (kromě obsluhy pojízdných zařiz.)	167	136,5	2,4	31,0	9,9	11,3
7113 Horníci pro dobývání nerudných surovin a kamenolamači	31	162,5	7,0	14,8	1,2	5,3
7121 Zedníci z tradičních materiálů (bambus, hlína atd.)	14	152,3	5,4	24,3	5,3	11,3



Revidované výsledky ke dni 10. 9. 2010

**Průměrná měsíční odpracovaná a neodpracovaná doba zaměstnanců  
podle podskupin zaměstnání KZAM-R**

kraj: Jihočeský

Podskupiny zaměstnání KZAM-R	Počet zaměstnanců přepracovaný podle eviden. měsíců	Odpracovaná doba		Neodpracovaná doba		
		celkem	z toho přesčas	celkem	z toho	
					nemoc	dovolená
		hod/měs	hod/měs	hod/měs	hod/měs	hod/měs
7122 Zedníci, kameníci, omítkáři	635	147,6	6,2	29,2	8,4	11,9
7123 Betonáři, děl.specializovaní na pokládání beton. povrchů	19	151,2	6,9	23,4	1,0	12,6
7124 Tesaři a truhláři	132	146,2	3,8	26,5	8,0	12,1
7125 Stavební montážníci	19	122,4	1,2	50,7	14,6	14,5
7129 Ostatní stavební děl. stav. výroby a prac. v ost. oborech	241	139,8	5,3	40,9	6,3	11,4
7136 Instalatéři, potrubáři, stavební zámečníci, klempíři	391	151,1	6,6	19,3	3,6	9,7
7137 Stavební a provozní elektrikáři	162	150,9	5,5	20,5	4,1	10,0
7141 Malíři a tapetáři	25	143,2	3,5	29,8	8,1	14,1
7142 Lakýrníci a pracovníci v příbuzných oborech	104	136,2	2,3	32,8	9,1	10,8
7211 Formíři a jádraři	82	130,1	3,2	35,5	7,0	11,3
7212 Svářeči, řezači plamenem a páječi	305	141,1	3,5	28,6	7,2	10,9
7213 Výrobci a opraváři výrobků a dílů z plechů	354	135,7	0,7	28,3	11,2	11,6
7214 Montéři kovových konstrukcí	137	175,6	26,7	21,9	4,6	8,2
7215 Montéři lan a zdvihacích zařiz. (např. na lodích, letadel)	43	160,9	7,4	16,4	1,5	8,8
7221 Kováři, obsluha kovacích lisů, obsluha bucharů	67	135,6	1,1	27,7	7,8	11,8
7222 Nástrojaři, kovomodeláři, kovodělníci, zámečníci	2 125	142,0	3,9	26,3	7,1	9,1
7223 Seřizovači a obsluha obráběcích strojů	1 430	134,7	1,5	28,6	5,9	8,4
7224 Brusíči, leštiči a ostříči nástrojů	159	132,3	1,1	32,8	7,5	11,2
7231 Mechanici a opraváři motorových vozidel	425	149,8	6,9	23,2	6,5	10,3
7234 Mechanici a opraváři kolejových vozidel	297	136,5	2,4	25,7	6,9	13,7
7235 Mechanici obráběcích, zemědělských strojů a prům. zařiz.	786	139,4	2,6	26,4	5,8	8,8
7239 Ostatní mechanici a opraváři strojů a zařízení bez elektro	376	140,3	0,7	25,5	7,2	8,6
7241 Elektromech.a seřizovači různých typů elektrických zařiz.	1 912	136,3	2,4	27,9	6,4	12,4
7242 Mechanici, opraváři a seřizovači elektr. částí aut, letadel	146	141,0	4,0	23,6	5,4	13,0
7243 Mechanici, seřizovači, opraváři elektronických zařízení	232	124,4	0,4	38,0	7,3	16,2
7244 Telefonní a telegrafní mechanici, montéři a opraváři	17	141,1	1,1	23,5	10,4	9,9
7246 Montéři a opraváři silnoproudých elektrických vedení	124	148,5	1,6	18,9	4,6	9,6
7247 Montéři a opraváři slaboproudých elektrických vedení	24	153,6	5,5	17,9	1,2	11,3
7311 Výrobci, mechanici a opraváři přesných přístrojů a zařízení	42	144,0	2,5	20,4	4,0	7,4
7321 Výrobci hrnčířského, porcelán. zboží, žáruvzdor. výrobků	139	123,2	0,5	23,8	4,9	10,7
7324 Malíři skla a keramiky a pracovníci v příbuzných oborech	32	127,1	0,6	22,7	10,6	8,2
7411 Zpracovatelé masa, ryb vč. uzenářů a konzerv. masa a ryb	694	148,5	7,5	27,9	12,0	10,3
7412 Zpracovatelé pekárenských a cukrářských výrobků	266	151,2	8,3	23,5	8,9	11,3
7415 Ochutnávači potravin a nápojů	88	154,6	4,8	15,7	3,3	7,7
7419 Ostatní zpracovatelé - výrobci potravinářských výrobků	94	144,7	6,0	27,7	9,2	12,5
7421 Impregnační a úpraváři dřeva	303	146,3	2,6	24,1	7,8	9,7
7422 Uměleč. truhláři, řezbáři, výrobci a oprav.výrobků ze dřeva	77	142,3	3,0	23,8	8,9	10,7
7423 Seřizovači a seřizov.-obsluhovači dřevoobráběcích strojů	102	140,9	5,0	24,9	7,8	9,5
7435 Modeláři a stříhači textilu, kůží a podobných materiálů	23	155,1	5,5	16,8	9,1	5,7
7436 Švadleny, vyšíváči a pracovníci v příbuzných oborech	370	146,3	2,8	24,0	10,6	7,0
7437 Čalouníci a pracovníci v příb. oborech (vč.autočalouníků)	24	136,3	5,2	36,8	15,6	14,4
7439 Ostatní dělníci při výrobě textilu, oděvů a výrobků z kůží	12	152,4	7,7	19,0	0,0	7,9
8122 Obsluha zařízení ve slévárnictví (taviči, slévači)	244	131,1	2,5	34,6	10,4	11,1
8123 Obsluha zařízení na tepelné zpracování kovů	50	137,2	1,0	27,3	4,6	11,6

Revidované výsledky ke dni 10. 9. 2010

**Průměrná měsíční odpracovaná a neodpracovaná doba zaměstnanců  
podle podskupin zaměstnání KZAM-R**

kraj: Jihočeský

Podskupiny zaměstnání KZAM-R	Počet zaměstnanců přečtený podle eviden. měsíců	Odpracovaná doba		Neodpracovaná doba		
		celkem	z toho přesčas	celkem	z toho	
					nemoc	dovolená
		hod/měs	hod/měs	hod/měs	hod/měs	hod/měs
8126 Obsluha zařízení na úpravu kovového odpadu	39	149,8	3,7	23,1	6,6	10,0
8131 Obsluha pecí na výrobu skla a keramiky	42	108,9	2,6	51,5	1,4	10,1
8139 Obsluha ostatních zařízení na výrobu skla a keramiky	249	121,8	3,4	43,1	6,8	10,9
8141 Obsluha pily a jiného zařízení na zpracování dřeva	298	145,9	3,8	22,4	8,3	9,5
8143 Obsluha zařízení na výrobu papíru, kartonu a lepenky	181	158,4	16,1	18,8	5,9	10,6
8149 Obsluha ostatních zařiz.na zpracování dřeva a v papírnách	491	135,5	1,8	27,6	8,3	10,9
8155 Obsluha zařízení na zpracování ropy a zemního plynu	12	148,8	0,8	13,7	0,0	7,4
8159 Obsluha ostat. zařízení při chemické výrobě jinde neuved.	379	137,5	1,3	24,9	6,2	9,5
8161 Obsluha zařízení při výrobě a rozvodu elektřiny	147	144,6	2,5	15,2	1,9	10,6
8162 Obsluha parních turbín, ohřivačů a motorů	123	152,2	9,5	20,7	8,1	8,5
8163 Obsluha zařízení při úpravě, čištění a rozvodu vody	432	149,3	5,7	18,4	4,8	10,2
8171 Obsluha automatických nebo poloaut. montážních linek	620	136,1	3,4	30,6	8,8	9,4
8172 Obsluha průmyslových robotů	39	144,4	3,3	24,1	9,3	7,9
8180 Obsluha strojů a zařízení pro práce na železničním svršku	46	127,9	3,2	42,2	10,0	14,2
8211 Obsluha automat. nebo poloaut. obráb.strojů (kromě 722)	984	128,3	1,1	35,9	7,5	9,8
8212 Obsluha strojů na výrobu maltovin, vápna, cementu	24	147,9	4,4	23,6	5,4	7,9
8223 Obsluha strojů při konečné úpravě ochranných povlaků	91	144,6	9,2	26,3	5,3	7,4
8231 Obsluha strojů na výrobu pryžových výrobků (např. obuvi)	36	135,4	3,5	31,0	13,4	10,8
8232 Obsluha strojů na výrobu plast. výrobků (vč. laminování)	709	138,8	1,5	24,0	8,3	8,2
8240 Obsluha automat. nebo poloautom. dřevoobráběcích strojů	283	146,9	6,0	21,9	7,3	8,2
8251 Obsluha tiskárenských strojů	64	150,0	3,8	17,2	5,1	7,6
8263 Obsluha šicích a vyšívacích strojů	190	126,5	1,2	36,1	11,2	14,1
8264 Obsluha strojů na bělení, barvení, čištění, praní, žehlení	107	143,8	1,2	26,9	9,9	9,5
8271 Obsluha strojů na zpracování a konzervování masa a ryb	48	158,4	9,2	20,8	5,2	10,4
8273 Obsluha strojů na mletí zrn a koření	27	151,0	7,9	24,8	5,9	12,4
8274 Obsluha strojů na zpracování mouky, výrobu pečiva	101	151,8	18,2	28,2	13,8	11,6
8281 Montážní dělníci montující mechanická zařízení (stroje)	770	131,6	0,4	29,2	9,1	7,8
8282 Montážní dělníci montující elektrická zařízení	809	134,1	0,4	29,2	10,3	11,2
8284 Montážní dělníci montující výrobky z kovů, pryže a plastů	594	136,6	2,4	27,8	9,7	9,4
8285 Montážní dělníci montující výrobky ze dřeva a pod. mater.	16	156,3	6,8	21,0	6,6	12,5
8287 Montážní dělníci montující výrobky z kombinovaných mat.	529	121,7	0,5	40,0	12,5	5,9
8290 Obsluha jin.stacionárních zařízení a ost. montážní dělníci	41	146,1	4,7	23,5	5,1	11,1
8311 Strojvedoucí	494	141,3	6,7	20,8	2,7	12,9
8313 Dělníci zabezpeč. sestavování vlaků (brzdaři, výhybkáři)	498	144,5	9,4	20,8	5,2	11,7
8321 Řidiči osobních a malých dodávkov. automobilů, taxikáři	183	159,5	6,4	17,9	3,4	9,3
8322 Řidiči sanitních a rzp vozů	66	161,5	14,3	19,4	3,4	12,2
8323 Řidiči autobusů, trolejbusů a tramvajů	705	161,6	14,0	24,3	6,1	12,7
8324 Řidiči nákladních automobilů a tahačů	1 583	157,4	10,4	23,4	6,5	12,2
8326 Řidiči speciálních vozidel	119	162,6	11,4	19,9	2,4	12,4
8331 Obsluha zemědělských a lesních strojů	187	156,3	11,2	24,8	6,8	10,5
8332 Obsluha zemních a příbuzných strojů	182	145,2	8,0	30,9	8,7	12,0
8333 Obsluha jeřábů, zdvihacích a podob. manipulačních zařiz.	152	137,4	3,5	29,8	8,9	11,2
8334 Obsluha vysokozdvíhých a ostatních motorových vozíků	594	143,8	3,8	23,2	5,8	10,6
9132 Pomocníci a uklízeči v kancelář., hotel., nemocnicích ap.	839	148,1	1,9	22,1	8,2	8,7

Revidované výsledky ke dni 10. 9. 2010

**Průměrná měsíční odpracovaná a neodpracovaná doba zaměstnanců  
podle podskupin zaměstnání KZAM-R**

kraj: Jihočeský

Podskupiny zaměstnání KZAM-R	Počet zaměstnanců přepočtený podle eviden. měsíců	Odpracovaná doba		Neodpracovaná doba		
		celkem	z toho přesčas	celkem	z toho	
					nemoc	dovolená
		hod/měs	hod/měs	hod/měs	hod/měs	hod/měs
9141 Domovníci, správci domu	43	<b>154,6</b>	3,4	17,8	3,0	10,5
9143 Školníci vč. školníků - údržbářů	19	<b>164,7</b>	5,9	8,8	1,7	6,1
9152 Vrátní, hlídači, uváděči a šatnářky	429	<b>154,2</b>	7,3	17,7	6,8	9,0
9161 Sběrači odpadků, popeláři	17	<b>156,6</b>	6,6	22,0	3,1	13,1
9211 Pomocní a nekvalifikovaní dělníci v zemědělství	25	<b>153,2</b>	7,4	29,5	15,5	7,3
9312 Pomocní a nekvalifik. dělníci na stavbách a údržbě silnic	13	<b>147,0</b>	1,8	27,0	0,0	6,3
9313 Pomocní a nekvalifikovaní dělníci na stavbách budov	33	<b>147,5</b>	0,3	24,1	4,0	13,7
9321 Pomocní a nekvalifikovaní montážní a manipulační dělníci	1 415	<b>141,0</b>	4,2	29,3	11,5	8,5
9322 Ruční baliči a pytlouvači	162	<b>139,9</b>	4,3	27,2	10,7	7,8
9323 Dělníci nádvorní skupiny (pomocní montéři)	123	<b>145,4</b>	3,7	28,8	9,2	12,1
9331 Řidiči vozidel poháněných ručně nebo nožně	45	<b>137,7</b>	2,9	29,3	3,9	11,4
9333 Vazači a nosiči břemen, přístavní dělníci (dokaři)	66	<b>140,9</b>	7,0	30,9	12,7	12,5
9339 Pomocní a nekvalif. prac. v dopr., ve skladech, v telekom.	788	<b>145,1</b>	2,9	24,4	7,0	10,8





# Dodatek

Technický popis šetření



## Dodatek – Technický popis šetření

Technický popis šetření přibližuje metodické postupy používané při zpracování podnikatelské sféry Regionální statistiky ceny práce (RSCP-PS). Popis je rozdělen do pěti kapitol: metoda výběru ekonomických subjektů, vstupní údaje, nejdůležitější sledované veličiny, dopočtové metody a definice vybraných pojmů.

### 1. Metoda výběru ekonomických subjektů

Kapitola popisuje základní soubor šetření, strukturu výběrového souboru a postup při výběru ekonomických subjektů (ES).

#### 1.1. Základní soubor

Základním souborem RSCP-PS jsou aktivní ekonomické subjekty z registru ekonomických subjektů Českého statistického úřadu (ČSÚ), které mají 10 a více zaměstnanců a přísluší do podnikatelské sféry a do institucionálních sektorů nefinančních podniků, finančních institucí nebo vládních institucí. Ekonomické subjekty, které přísluší do podnikatelské sféry, odměňují zaměstnance mzdou podle § 109, odst. 2 zákona č. 262/2006 Sb., zákoníku práce, ve znění pozdějších předpisů. Způsob odměňování se zjišťuje pomocí registru „Automatizovaného rozpočtového informačního systému“ (ARIS), který je spravován Ministerstvem financí. Registr ekonomických subjektů (RES) je detailně popsán na internetových stránkách ČSÚ ([www.czso.cz](http://www.czso.cz)).

#### 1.2. Struktura výběrového souboru

Statistické šetření RSCP-PS za 1. - 2. čtvrtletí 2009 zahrnuje 3311 ekonomických subjektů, které reprezentují přibližně 1279 tisíc zaměstnanců. Strukturu výběrového souboru RSCP-PS bez non-response (dále jen výběrový soubor) ukazují z různých pohledů pro 1. - 2. čtvrtletí 2009 následující tabulky.

Výběrový soubor RSCP podnikatelské sféry			
	RSCP-PS Celkem	RSCP-PS – kraj Jihočeský	
		se sídlem v kraji	se sídlem mimo kraj
Počet ekonomických subjektů	3 311	196	325
Počet zaměstnanců	1 279 tisíc	49 tisíc	24 tisíc

Tabulka 1

<b>Odvětvová skladba výběrového souboru RSCP-PS – kraj Jihočeský</b>			
<b>Kód CZ-NACE</b>		<b>Počet ekonomických subjektů</b>	
		<b>se sídlem v kraji</b>	<b>se sídlem mimo kraj</b>
A	Zemědělství, lesnictví a rybnářství	20	5
B	Těžba a dobývání	1	3
C	Zpracovatelský průmysl	96	58
D	Výroba a rozvod elektřiny, plynu, tepla	4	3
E	Zásobování vodou, činnosti související s odpady	4	6
F	Stavebnictví	13	14
G	Obchod, opravy motorových vozidel	24	94
H	Doprava a skladování	9	12
I	Ubytování, stravování a pohostinství		6
J	Informační a komunikační činnosti	3	25
K	Peněžnictví a pojišťovnictví	3	45
L	Činnosti v oblasti nemovitostí	1	2
M	Profesní, vědecké a technické činnosti	3	8
N	Administrativní a podpůrné činnosti	5	26
O	Veřejná správa, obrana, sociální zabezpečení		5
P	Vzdělávání	2	4
Q	Zdravotní a sociální péče	8	
R	Kulturní, zábavní a rekreační činnosti		6
S	Ostatní činnosti		3

Tabulka 2

### 1.3. Výběr

Výběr ekonomických subjektů v RSCP-PS lze charakterizovat jako jednostupňový stratifikovaný výběr. Výběrovými jednotkami jsou ekonomické subjekty, na které se v případě vybrání vztahuje zpravodajská povinnost. Statistickými jednotkami jsou zaměstnanci, kteří jsou nositeli sledovaných statistických znaků. Základní soubor (ZS) je rozdělen do oblastí (strat) podle:

- regionů (krajů),
- velikostních kategorií,
- odvětvových skupin.

Regionem se z hlediska výběru jednotek rozumí kraj ve smyslu ústavního zákona č. 347/1997 Sb. v platném znění. Ke stratifikaci výběrové opory jsou použity tři velikostní kategorie ekonomických subjektů uvedené v tabulce 3 – Velikostní kategorie pro výběr. Stratifikační třídění obsahuje dvanáct odvětvových skupin z vybraných institucionálních sektorů podnikatelské sféry.



Vymezení strat je provedeno na základě podobnosti v charakteru ekonomické činnosti a podobnosti v zaměstnanecké struktuře.

V jednotlivých oblastech ZS, vzniklých jeho rozdělením dle příslušných stratifikačních kritérií, je vybrán stanovený podíl ekonomických subjektů. Největší subjekty s 250 a více zaměstnanci jsou zařazeny do šetření všechny (výběr s pravděpodobností rovnou 1). Menší subjekty s 10 až 249 zaměstnanci jsou vybírány v jednotlivých stratech systematickým náhodným výběrem s nestejnými pravděpodobnostmi bez vracení. Pravděpodobnosti výběru se liší podle velikosti subjektu a jejich výše je určena výběrovým podílem uvedeným v tabulce 3. Výběrový soubor ekonomických subjektů s 10 až 249 zaměstnanci se obměňuje metodou rotujícího panelu s periodou rotace devět let, tzn. k plné obměně dojde za devět let.

Velikostní kategorie pro výběr		
Kategorie	Počet zaměstnanců	Výběrový podíl [%]
1	10 až 49	4,5
2	50 až 249	15
3	250 a více	100

Tabulka 3

## 2. Vstupní údaje

Kapitola popisuje sběr dat do šetření RSCP-PS, nejdůležitější vstupní údaje a používané klasifikace a číselníky.

### 2.1. Sběr dat

Ekonomické subjekty, na které se vztahuje zpravodajská povinnost, vykazují do statistického šetření RSCP-PS údaje o všech zaměstnancích v pracovním poměru. Vybraná zpravodajská jednotka předává data na Ministerstvo práce a sociálních věcí, které je orgánem vykonávajícím státní statistickou službu. Termínem pro předání dat od respondenta je 25. den měsíce následujícího po skončení sledovaného období.

Předávaná data mají formu databázových souborů a obsahují informace o zaměstnavateli a zaměstnancích. U více než 90 % respondentů je zdrojem dat pro šetření mzdový a personální systém. Datové soubory jsou předávány ve více než 90 % případů elektronickou poštou, zbylá část respondentů posílá data na disketu, případně na papírových formulářích.

Pro kontrolu a opravu dat, připravených mzdovým a personálním systémem respondenta, případně pro pořízení vstupních dat, je určen "Lokální pořizovací program ISPV 2009", který se musí před použitím nainstalovat na lokální disk.

Pořizovací program řeší i zabezpečení dat při přenosu od respondenta ke zpracovateli. Používá přitom hybridní šifrování s veřejným a privátním klíčem.

Veřejný klíč je součástí instalace pořizovacího programu, privátní klíč je uložen na interním serveru zpracovatele. Zašifovaná data se ukládají do souboru s formátem S/MIME verze 3.

Pokud se respondenti šetření chtějí vyhnout instalaci programu, je pro ně připraven "Internetový kontrolní program", přes který lze data zaslat z kteréhokoliv počítače připojeného na internet. Tento program taktéž umožňuje kontrolu dat vytvořených mzdovým systémem a jejich zabezpečený přenos ke zpracovateli pomocí certifikovaného šifrovaného komunikačního protokolu https. V tomto programu však není umožněno respondentům provádět opravy dat.

Oba programy jsou volně k dispozici na stránkách [www.ispv.cz](http://www.ispv.cz) v sekci Pro respondenty šetření.

## **2.2. Nejdůležitější vstupní údaje**

Šetření RSCP-PS se čtvrtletní periodicitou monitoruje výdělkovou úroveň a odpracovanou dobu jednotlivých zaměstnání podle klasifikace KZAM-R v České republice.

Hodinový výdělek je přímo zjišťovaný údaj, který je definován v § 351 až § 362 zákona č. 262/2006 Sb., zákoníku práce, ve znění pozdějších předpisů. Obvykle se jedná o podíl mzdy za práci a odpracované doby za poslední čtvrtletí sledovaného období. Hodinový výdělek je krátkodobým indikátorem výdělkové úrovně.

Hrubá měsíční mzda, vypočtená z hrubé mzdy za sledované období, je druhým indikátorem, který ukazuje výdělkovou úroveň. Hrubá mzda je součtem mzdy za práci, náhrad mzdy a odměn za pracovní pohotovost, které jsou přímo sbíranými položkami. Mzda za práci je definovaná v § 109, odst. 2 zákona č. 262/2006 Sb., zákoníku práce, ve znění pozdějších předpisů. Šetření RSCP-PS sleduje i strukturu hrubé měsíční mzdy, tj. prémie a odměny, příplatky za přesčas, ostatní příplatky, náhrady a odměny za pracovní pohotovost. Hrubá měsíční mzda a její složky se vztahují k celému sledovanému období, které zahrnuje dobu od počátku roku do konce čtvrtletí, za které se šetření provádí.

Šetření RSCP-PS dále sleduje pracovní dobu zaměstnanců. Vstupní věta o zaměstnanci obsahuje odpracovanou dobu od počátku roku a z ní počet přesčasových hodin. Odpracovaná doba u zaměstnanců odměňovaných měsíční mzdou nezahrnuje dobu svátků v jinak pracovních dnech. Věta dále obsahuje celkovou neodpracovanou dobu od počátku roku, z ní počet hodin nemoci a dovolené.

## **2.3. Klasifikace a číselníky**

RSCP-PS používá standardní statistické klasifikace a číselníky (podrobněji popsané na [www.czso.cz](http://www.czso.cz)). Použití platných statistických klasifikací je závazné jak pro orgán vykonávající státní statistickou službu, tak pro zpravodajské

jednotky, které poskytují údaje pro statistické zjišťování. Proto i RSCP-PS používá následující klasifikace a číselníky:

- KZAM-R** **Klasifikace zaměstnání;** vydáno sdělením ČSÚ č. 492/2003 Sb. ze dne 18. prosince 2003 o vydání rozšířené Klasifikace zaměstnání KZAM-R.
- CZ-ICSE** **Klasifikace postavení v zaměstnání;** vydáno sdělením ČSÚ č. 494/2003 Sb. ze dne 18. prosince 2003 o vydání Klasifikace postavení v zaměstnání.
- KKOV** **Klasifikace kmenových oborů vzdělání;** vydáno sdělením ČSÚ č. 320/2003 Sb. ze dne 9. září 2003 o zavedení Klasifikace kmenových oborů vzdělání. Poslední aktualizace byla provedena k 1. září 2008 sdělením ČSÚ č. 264/2008 Sb. ze dne 10. července 2008 o aktualizaci Klasifikace kmenových oborů vzdělání.
- LAU 1** **Číselník okresů;** od 1. ledna 2008 je systém statistické klasifikace územních struktur v České republice rozdělen, v souladu se systémem Eurostatu, na dvě části: klasifikace CZ-NUTS, systém LAU (Local Administrative Units). Z hlediska statistiky mají LAU závazný charakter. Jednotky LAU 1 (**dřívější NUTS 4**) jsou v ČR tvořeny okresy. Územní jednotky na úrovni LAU 1 přebírají kódy od dřívějších jednotek NUTS 4. Proti NUTS 4 jsou v LAU 1 následující změny:
- do kódů LAU 1 okresů krajů Vysočina a Jihomoravského se promítá změna kódů NUTS 3 těchto krajů,
  - Praha se na úrovni LAU 1 nečlení.
- CZ-NACE** **Klasifikace ekonomických činností (CZ-NACE);** vydáno sdělením ČSÚ č. 224/2007 Sb. ze dne 18. září 2007 o zavedení Klasifikace ekonomických činností.
- CZ-GEONOM** **Klasifikace zemí;** vydáno sdělením ČSÚ č. 487/2003 Sb. ze dne 18. prosince 2003 o vydání Klasifikace zemí. Poslední aktualizace byla provedena k 1. červenci 2005 sdělením ČSÚ č. 243/2005 Sb. ze dne 9. června 2005 o aktualizaci Klasifikace zemí.

### 3. Nejdůležitější sledované veličiny

Kapitola popisuje nejdůležitější sledované veličiny, algoritmy jejich výpočtu a kritéria pro zahrnutí zaměstnanců do dalších výpočtů.

#### 3.1. Hodinový výdělek

Hodinový výdělek je přímo zjišťovaná veličina. Do výpočtu charakteristik hodinového výdělku jsou zařazeni zaměstnanci, kteří byli v evidenčním stavu v posledním dnu sledovaného období.

#### 3.2. Hrubá měsíční mzda

Hrubá měsíční mzda se vztahuje k celému sledovanému období, tedy k 1. čtvrtletí, k 1. - 2. čtvrtletí, k 1. - 3. čtvrtletí, nebo k 1. - 4. čtvrtletí. Na rozdíl od hodinového výdělku musí být hrubá měsíční mzda vypočtena z dalších přímo zjišťovaných mzdových položek a nemzdových plnění.

Hrubá mzda je v RSCP-PS definována jako součet mzdy za práci, náhrad mzdy a odměny za pracovní pohotovost. Hrubá měsíční mzda zaměstnance se vypočte podle vzorce:

$$\text{HMM} = \frac{\text{MZDA} + \text{NAHRADY} + \text{POHOTOV}}{\text{MESPLAC}_{\text{prep}}}$$

kde :

HMM	je hrubá měsíční mzda zaměstnance,
MZDA	je mzda za práci zaměstnance v kumulaci za sledované období (vstupní položka věty o zaměstnanci),
NAHRADY	jsou náhrady mzdy zaměstnance v kumulaci za sledované období (vstupní položka věty o zaměstnanci),
POHOTOV	je odměna za pracovní pohotovost zaměstnance v kumulaci za sledované období (vstupní položka věty o zaměstnanci),
MESPLAC <sub>prep</sub>	je počet přepočtených placených měsíců zaměstnance, tj. počet měsíců, odpovídajících součtu odpracované doby a doby, po kterou pobíral náhrady mzdy.

Počet přepočtených placených měsíců MESPLAC<sub>prep</sub> je roven počtu kalendářních měsíců v případě, že zaměstnanec s plným pracovním úvazkem po celé sledované období pracoval nebo pobíral náhrady mzdy. Pokud zaměstnanec byl v evidenčním stavu kratší dobu než sledované období, bude jeho počet placených měsíců zkrácen poměrem počtu pracovních dnů v evidenčním stavu a ve sledovaném období. Podobně se počet placených měsíců zkrátí, pokud zaměstnanec měl jinou absenci než absenci s náhradou mzdy (např. nemoc), případně měl sjednán kratší pracovní úvazek.

Hrubá měsíční mzda za určitou skupinu zaměstnanců je vážená charakteristika, v níž hrubá měsíční mzda určitého zaměstnance má váhu, odpovídající počtu jeho placených měsíců za sledované období (tzv. váha placené doby). Tento způsob výpočtu umožňuje korektní srovnání mzdové úrovně jednotlivých zaměstnání a srovnávání v čase.

Sestavy s hrubou měsíční mzdou, diferenciací a strukturou hrubé mzdy obsahují také měsíční placenou dobu. Tento údaj ukazuje počet placených hodin (odpracovaná doba a doba náhrad) za placený měsíc a je v souladu s výpočtem hrubé měsíční mzdy.

Pro zahrnutí zaměstnance do výpočtů hrubé měsíční mzdy se uplatňují následující kritéria:

- přepočtený počet placených měsíců zaměstnance je alespoň jeden měsíc,
- stanovená týdenní pracovní doba na dané pracovní místo je alespoň 30 hodin (dle doporučení Eurostatu).

### **3.3. Měsíční odpracovaná a neodpracovaná doba**

Měsíční odpracovaná (resp. neodpracovaná) doba se stejně jako hrubá měsíční mzda vztahuje k celému sledovanému období tj. k 1. čtvrtletí, k 1. - 2. čtvrtletí, k 1. - 3. čtvrtletí, nebo k 1. - 4. čtvrtletí.

Měsíční odpracovaná doba zaměstnance se vypočte podle vzorce:

$$\text{ODPRACD}_{\text{mes}} = \frac{\text{ODPRACD}}{\text{MESEVID}_{\text{prep}}}$$

kde :

- ODPRACD<sub>mes</sub> je měsíční odpracovaná doba zaměstnance,  
 ODPACD je odpracovaná doba zaměstnance v kumulaci za sledované období (vstupní položka věty o zaměstnanci),  
 MESEVID<sub>prep</sub> je počet přepočtených evidenčních měsíců zaměstnance, tj. počet měsíců, odpovídajících délce pracovního úvazku a délce pracovního poměru ve sledovaném období.

Počet přepočtených evidenčních měsíců MESEVID<sub>prep</sub> je roven počtu kalendářních měsíců v případě, že zaměstnanec s plným pracovním úvazkem po celé sledované období byl v pracovním poměru a nebyl na mateřské či rodičovské dovolené. Pokud zaměstnanec byl v evidenčním stavu kratší dobu, než sledované období, bude jeho počet evidenčních měsíců zkrácen poměrem počtu pracovních dnů v evidenčním stavu a ve sledovaném období. Podobně se počet evidenčních měsíců zkrátí, pokud zaměstnanec měl sjednán kratší pracovní úvazek.

Měsíční odpracovaná doba za určitou skupinu zaměstnanců je vážená charakteristika, v níž měsíční odpracovaná doba určitého zaměstnance má váhu, odpovídající počtu jeho evidenčních měsíců ve sledovaném období (tzv. váha

evidenční doby). Pro zahrnutí zaměstnance do výpočtů měsíční odpracované doby se uplatňují stejná kritéria jako u hrubé měsíční mzdy.

Obdobně jako odpracovaná doba se počítají měsíční neodpracovaná doba a také průměrné měsíční údaje o přesčasu, dovolené a nemoci.

## 4. Dopočtové metody

Kapitola dopočtové metody obsahuje řešení neodpovědí a popis metody vážení, hodnocení kvality odhadů a přehled publikovaných tabulek podle použitých vah.

### 4.1. Řešení neodpovědí a metoda vážení

Problém neodpovědí (tzv. non-response) či z dalších důvodů nepoužitelných dat od vybraného ekonomického subjektu je v RSCP-PS řešen metodou historické imputace a metodou upravující podnikové váhy respondentům.

Metoda vážení, používaná v RSCP-PS, umožňuje získat z dat výběrového souboru odhady charakteristik (parametrů) základního souboru. Odhady charakteristik zaměstnanecké populace základního souboru RSCP-PS jsou publikovány ve všech tabulkách s výjimkou tabulek s tříděním podle jednotlivých zaměstnání. Základem podnikových vah jsou váhové koeficienty, které vycházejí z pravděpodobnosti výběru každého ekonomického subjektu. Po úpravě vah z důvodu non-response se získají konečné podnikové váhy pomocí dopočtu na aktuální počet ES v základním souboru v rámci jednotlivých vážících strat. Podnikové váhy zvyšují při výpočtech odhadů význam dat ekonomických subjektů s relativně malým zastoupením ve výběrovém souboru. Relativně nejméně zastoupené jsou ve výběrovém souboru RSCP-PS ekonomické subjekty s 10-49 zaměstnanci, a proto mají největší váhy při výpočtech odhadů.

Výpočet váhy jednotlivých zaměstnanců je závislý na typu tabulky a také na typu publikovaného ukazatele. Přehled všech publikovaných tabulek s uvedením použitých vah je uveden v oddíle 4.3. Váha zaměstnance je součinem vah používaných v daném typu tabulkové sestavy.

Tabulky s tříděním podle podskupin zaměstnání KZAM-R (PS-V5, PS-M5 a PS-T5) obsahují charakteristiky výběrového souboru. Při interpretaci výsledků je nutno mít na zřeteli, že charakteristiky výběrového souboru nelze automaticky pokládat za odhady platné pro celou zaměstnaneckou populaci. Výběrové charakteristiky jsou ovlivněny větším relativním zastoupením velkých ekonomických subjektů ve výběrovém souboru RSCP-PS.

#### 4.2. Kvalita odhadů

Odhadované charakteristiky podléhají dvěma typům chyb – výběrovým chybám a nevýběrovým chybám. Výběrové chyby jsou způsobeny faktorem náhody při pravděpodobnostním výběru RSCP-PS. Hodnoty výběrových chyb není možné z výběrového souboru RSCP-PS dostatečně přesně kvantifikovat, nicméně používaná stratifikace výrazně snižuje jejich výši. Nevýběrové chyby bývají způsobeny především špatnou kvalitou dat předávaných respondenty (neúplné a chybné údaje) a jejich vliv je snižován několikastupňovými kontrolními mechanismy a častými kontakty zpracovatele šetření s respondenty.

#### 4.3. Přehled publikovaných tabulek podle použitých vah

Hodinový výdělek				
Tabulka	Třídící kritérium	Podniková váha	Váha placené doby	Váha evidenční doby
PS-V0	Celý kraj	X		
PS-V1	HL. třídy zaměstnání KZAM-R	X		
PS-V2	Věkové kategorie	X		
PS-V4	Vzdělání	X		
PS-V5	Podskupiny zaměstnání KZAM-R			
PS-V6	Kategorie zaměstnání	X		
PS-V8	Pohlaví	X		

Tabulka 4

Hrubá měsíční mzda				
Tabulka	Třídící kritérium	Podniková váha	Váha placené doby	Váha evidenční doby
PS-M0	Celý kraj	X	X	
PS-M1	HL. třídy zaměstnání KZAM-R	X	X	
PS-M5	Podskupiny zaměstnání KZAM-R		X	

Tabulka 5

Odpracovaná a neodpracovaná doba				
Tabulka	Třídící kritérium	Podniková váha	Váha placené doby	Váha evidenční doby
PS-T5	Podskupiny zaměstnání KZAM-R			X

Tabulka 6

## 5. Definice vybraných pojmů

Ekonomický subjekt	Ekonomický subjekt je právnický subjekt nebo fyzická osoba s postavením podnikatele, zapsaná do registru ekonomických subjektů ČSÚ. Každému ekonomickému subjektu se přiděluje identifikační číslo (IČ).
Organizační jednotka	Z hlediska mzdové statistiky RSCP se dělí ekonomické subjekty na organizační jednotky podle okresu, ve kterém jejich zaměstnanci působí. Organizační jednotku tvoří všichni zaměstnanci ekonomického subjektu, kteří působí ve stejném okrese.
Zpravodajská jednotka	Zpravodajskou jednotkou je právnická osoba, organizační složka státu nebo fyzická osoba, od níž se požaduje poskytnutí údajů ve statistickém zjišťování podle zákona č. 89/1995 Sb., o státní statistické službě, ve znění pozdějších předpisů.
Sledované období	Sledované období je období od začátku roku do konce čtvrtletí, za které se provádí výběrové statistické zjišťování.
Podnikatelská sféra	Do podnikatelské sféry patří subjekty, které odměňují mzdou podle § 109, odst. 2 zákona č. 262/2006 Sb., zákoníku práce, ve znění pozdějších předpisů.
Nepodnikatelská sféra	Do nepodnikatelské sféry patří organizace, které odměňují platem podle § 109, odst. 3 zákona č. 262/2006 Sb., zákoníku práce, ve znění pozdějších předpisů.
Základní soubor	Základním souborem RSCP-PS jsou aktivní ekonomické subjekty podnikatelské sféry z registru ekonomických subjektů ČSÚ, které mají 10 a více zaměstnanců a přísluší do institucionálních sektorů nefinanční podniky, finanční instituce nebo vládní instituce.