



Regionální statistika ceny práce

I. čtvrtletí 2006
Podnikatelská sféra
Liberecký kraj

Revidované výsledky ke dni 10. 3. 2010

Copyright - MPSV ČR

Publikace ani její část nesmí být kopírována, rozšiřována a zařazována do informačních systémů v jakékoliv formě (elektronické, mechanické, optické, magnetické aj.) bez písemného souhlasu

Ministerstva práce a sociálních věcí

Zpracovatel: TREXIMA, spol. s r.o., tř. T. Bati 299, 764 21 Zlín - Louky

O b s a h :

Úvod	7
-------------------	---

Výsledková část podnikatelská sféra

Základní metodické přístupy	11
Popis publikovaných tabulek	12

Hodinový výdělek

PS-V0	Hodinový výdělek v podnikatelské sféře	13
PS-V1	Hodinový výdělek podle hlavních tříd zaměstnání KZAM-R	14
PS-V2	Hodinový výdělek podle věkových kategorií	15
PS-V4	Hodinový výdělek podle vzdělání	15
PS-V5	Hodinový výdělek podle podskupin zaměstnání KZAM-R	16
PS-V6	Hodinový výdělek podle kategorií zaměstnání	21
PS-V8	Hodinový výdělek podle pohlaví	21

Hrubá měsíční mzda

PS-M0	Hrubá měsíční mzda a její složky, diferenciacce, placená doba v podnikatelské sféře	23
PS-M1	Hrubá měsíční mzda a její složky, diferenciacce, placená doba podle hlavních tříd zaměstnání KZAM-R	24
PS-M5	Hrubá měsíční mzda a její složky, diferenciacce, placená doba podle podskupin zaměstnání KZAM-R	26

Měsíční odpracovaná a neodpracovaná doba

PS-T5	Průměrná měsíční odpracovaná a neodpracovaná doba podle podskupin zaměstnání KZAM-R	36
-------	--	----

Dodatek – technický popis šetření

1. Metoda výběru ekonomických subjektů	43
1.1 Základní soubor	43
1.2 Struktura výběrového souboru	43
1.3 Výběr	44
2. Vstupní údaje	45
2.1 Sběr dat	45
2.2 Nejdůležitější vstupní údaje	46
2.3 Klasifikace a číselníky	46
3. Nejdůležitější sledované veličiny	48
3.1 Hodinový výdělek	48

3.2 Hrubá měsíční mzda	48
3.3 Měsíční odpracovaná a neodpracovaná doba	49
4. Dopočtové metody	50
4.1 Řešení neodpovědí a metoda vážení	50
4.2 Kvalita odhadů	51
4.3 Přehled publikovaných tabulek podle použitých vah	51
5. Definice vybraných pojmů	52



Úvod

Úvod

Regionální statistika ceny práce (RSCP) je systém pravidelného monitorování výdělkové úrovně a pracovní doby zaměstnanců v jednotlivých krajích České republiky formou statistického šetření. Sledovanými ukazateli výdělkové úrovně jsou hodinový výdělek a hrubá měsíční mzda (plat). Šetření metodicky vychází a je obsahově harmonizováno se strukturálním šetřením EU „Structure of Earnings Survey“, viz nařízení komise (ES) č. 1916/2000 ve znění pozdějších předpisů.

Šetření je pod názvem „Čtvrtletní šetření o ceně práce“ zařazeno do programu statistických zjišťování, vyhlášených Českým statistickým úřadem (ČSÚ) ve sbírce zákonů pro příslušný kalendářní rok (viz příloha Vyhlášky č. 421/2005 Sb., částka 145, kterou se stanoví Program statistických zjišťování na rok 2006) a pro vybrané ekonomické subjekty je povinné. Šetření provádí pracoviště státní statistické služby Ministerstva práce a sociálních věcí (MPSV). Průběh a vývoj šetření řídí komise, složená ze zástupců MPSV, ČSÚ, Ministerstva financí, České národní banky, CERGE-EI, VŠE v Praze, Českomoravské konfederace odborových svazů, Svazu průmyslu a dopravy ČR. Zpracovatelem RSCP je TREXIMA, spol. s r.o. (www.trexima.cz).

Nejdůležitějším kritériem pro členění výsledků RSCP je příslušnost šetřeného ekonomického subjektu k podnikatelské, nebo nepodnikatelské sféře. V podnikatelské sféře probíhá šetření se čtvrtletní periodou a ve sféře nepodnikatelské je prováděno s periodou pololetní. Zdrojem dat pro nepodnikatelskou sféru je Informační systém o platech, který je spravován Ministerstvem financí. Za každou sféru jsou vydávány samostatné výsledkové publikace.

Výsledkové publikace jednotlivých krajů jsou uloženy na stránkách <http://portal.mpsv.cz> v sekci *Zaměstnanost*, v podsekci *Statistiky* pod odkazem *Statistika výdělků*.

Důkladný popis šetření, včetně všech výsledkových publikací, poskytuje také portál www.ispv.cz. Slouží především jako podpora respondentům, kteří zde naleznou všechny potřebné informace a podpůrné nástroje pro zasílání dat. Portál je využíván také k uveřejňování odborných studií a článků, které jako zdroj informací uvádí šetření ISPV a RSCP.

Ministerstvo práce a sociálních věcí děkuje všem respondentům šetření za přípravu vstupních dat pro šetření. Svědomitý přístup respondentů a dodržování termínů pro předání dat umožňují pravidelně uveřejňovat tuto publikaci.



Výsledková část

Podnikatelská sféra

Výsledková část podnikatelská sféra

Základní metodické přístupy

Tato publikace přináší charakteristiky hodinového výdělku, hrubé měsíční mzdy a pracovní doby získané za podnikatelskou sféru šetření RSCP (RSCP-PS). V RSCP se zařazují do podnikatelské sféry ekonomické subjekty, které odměňují podle zákona č. 1/1992 Sb. o mzdě, odměně za pracovní pohotovost a o průměrném výdělku.

Primárním výsledkem RSCP jsou statistiky výdělkové úrovně jednotlivých zaměstnání (v klasifikaci KZAM-R), dalším produktem jsou odhady výdělkových parametrů zaměstnanecké populace krajů v členění podle firemních i zaměstnaneckých charakteristik. Ekonomické subjekty se v RSCP člení na organizační jednotky, jestliže je možné provést vnitřní rozčlenění podle okresů, ve kterých dílčí jednotky působí. Výsledky podle krajů jsou v tomto smyslu výsledky získané pracovištní metodou.

Vedle podnikového výkaznictví ČSÚ je RSCP dalším zdrojem informací o výdělcích v jednotlivých krajích České republiky. Výkaznictví ČSÚ, jako tradiční zdroj, sbírá údaje o evidenčním počtu zaměstnanců a vyplacených mzdách za ekonomický subjekt a publikuje průměrné mzdy v členění podle firemních charakteristik. Při srovnávání výsledků výkaznictví a RSCP-PS je třeba vzít v úvahu rozdílnou definici podnikatelské sféry, rozdílné metody výpočtu výdělkových charakteristik a rozdílný způsob členění výsledků podle krajů. Výkaznictví ČSÚ člení výsledky podle sídla ekonomického subjektu, tj. podnikovou metodou.

Respondenty šetření RSCP-PS jsou aktivní ekonomické subjekty (ES) z institucionálních sektorů nefinančních podniků, finančních institucí a vládních institucí zapsané v registru ekonomických subjektů ČSÚ (RES). Na základě Automatizovaného rozpočtového informačního systému (ARIS), který je spravován Ministerstvem financí, se zjišťuje způsob odměňování a příslušnost ekonomického subjektu k podnikatelské sféře. Šetření je výběrové pro ES s 10 až 249 zaměstnanci a plošné pro ES s 250 a více zaměstnanci. Náhodný výběr je prováděn na základě příslušnosti ES do kraje, velikostní kategorie a odvětví ekonomické činnosti.

Tabulky s označením PS-V5, PS-M5, PS-T5 obsahují charakteristiky výběrového souboru (statistiky) jednotlivých zaměstnání na úrovni podskupin zaměstnání (čtyřmístný KZAM-R). Při interpretaci výsledků je nutno mít na zřeteli, že charakteristiky výběrového souboru nelze automaticky pokládat za odhady platné pro celou zaměstnaneckou populaci. Výběrové charakteristiky jsou ovlivněny větším relativním zastoupením velkých ekonomických subjektů ve výběrovém souboru RSCP-PS. Ostatní tabulky obsahují odhady parametrů základního souboru a při jejich výpočtu byly využity dopočtové metody založené na pravděpodobnosti výběru ekonomických subjektů.

Popis publikovaných tabulek

Tabulky v publikaci jsou rozděleny podle sledovaného ukazatele do tří základních okruhů. Tabulky přinářející charakteristiky hodinového výdělku jsou označeny PS-Vx, kde PS značí podnikatelskou sféru a x je pořadové číslo tabulky. Charakteristiky hrubé měsíční mzdy, struktury mzdy a průměrné placené doby jsou obsaženy v tabulkách se značením PS-Mx a charakteristiky měsíční odpracované a neodpracované doby v tabulkách se značením PS-Tx.

Hlavním výsledkem RSCP jsou statistiky výdělkové úrovně a pracovní doby za jednotlivá zaměstnání podle klasifikace KZAM-R, obsažené v tabulkách PS-V5, PS-M5 a PS-T5. Tyto tabulky obsahují ta zaměstnání, která jsou ve své podskupině zaměstnání (čtyřmístný KZAM-R) zastoupena alespoň třemi ekonomickými subjekty a zároveň deseti zaměstnanci. Uvedené počty organizačních jednotek a zaměstnanců ukazují na zastoupení ve výběrovém souboru. V ostatních tabulkách jsou počty zaměstnanců uváděny v % a jejich účelem je přiblížit relativní zastoupení publikovaných kategorií. Údaje o počtech zaměstnanců z této publikace neslouží jako zdroj informací o počtech zaměstnanců v krajích, ty zjišťují šetření ČSÚ – podnikové výkaznictví a výběrové šetření pracovních sil (viz www.czso.cz).

Statistické charakteristiky používané ve výsledkových tabulkách:

1. decil	První decil je hodnota, pod kterou leží 10 % nejnižších hodnot sledovaného znaku.
1. kvartil	První kvartil je hodnota, pod kterou leží 25 % nejnižších hodnot sledovaného znaku.
Medián	Medián je hodnota uprostřed vzestupně uspořádané řady hodnot sledovaného znaku, polovina hodnot je nižší než medián a druhá polovina je vyšší než medián.
3. kvartil	Třetí kvartil je hodnota, nad kterou leží 25 % nejvyšších hodnot sledovaného znaku.
9. decil	Devátý decil je hodnota, nad kterou leží 10 % nejvyšších hodnot sledovaného znaku.
Průměr	Průměr je počítán jako vážený (případně nevážený) aritmetický průměr sledovaného znaku.

Ostatní symboly používané ve výsledkových tabulkách:

"Neuvedeno"	Symbol "Neuvedeno" označuje kategorii zaměstnanců, u které nebyl uveden kód příslušného třídícího znaku.
"*"	Symbol "*" označuje položku vstupních dat vypočítanou, ale nezveřejnitelnou z důvodu nedostatečného počtu vstupních hodnot (méně než 3 ekonomické subjekty a 10 zaměstnanců).

Hodinový výdělek v podnikatelské sféře

kraj: Liberecký

Medián hodinového výdělku 95,54 Kč/hod

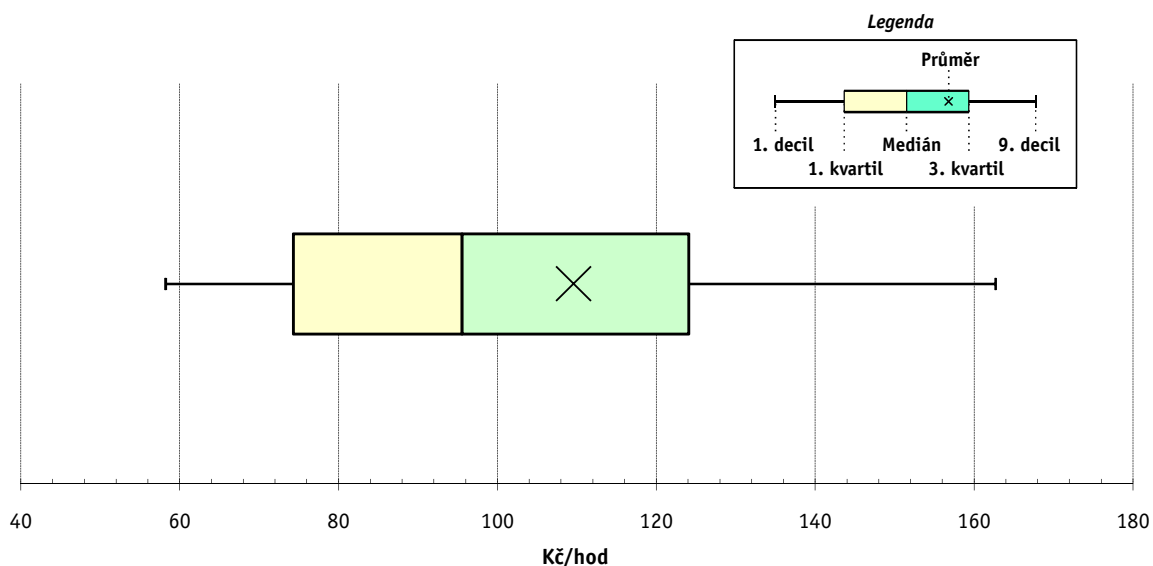
Index mediánu hodinového výdělku zaměstnanců
meziroční vůči 1. čtvrtletí 2005¹⁾ 108,2 %

Diferenciace

1. decil - 10 % hodinových výdělků menších než	58,22 Kč/hod
1. kvartil - 25 % hodinových výdělků menších než	74,31 Kč/hod
Medián - 50 % hodinových výdělků menších než	95,54 Kč/hod
3. kvartil - 25 % hodinových výdělků větších než	124,05 Kč/hod
9. decil - 10 % hodinových výdělků větších než	162,70 Kč/hod

Průměr hodinového výdělku 109,58 Kč/hod

Podíl zaměstnanců s podprůměrným
hodinovým výdělkem 64,1 %



Vysvětlivky:

1) Index mediánu hodinového výdělku byl vypočten podle metodiky z roku 2005.

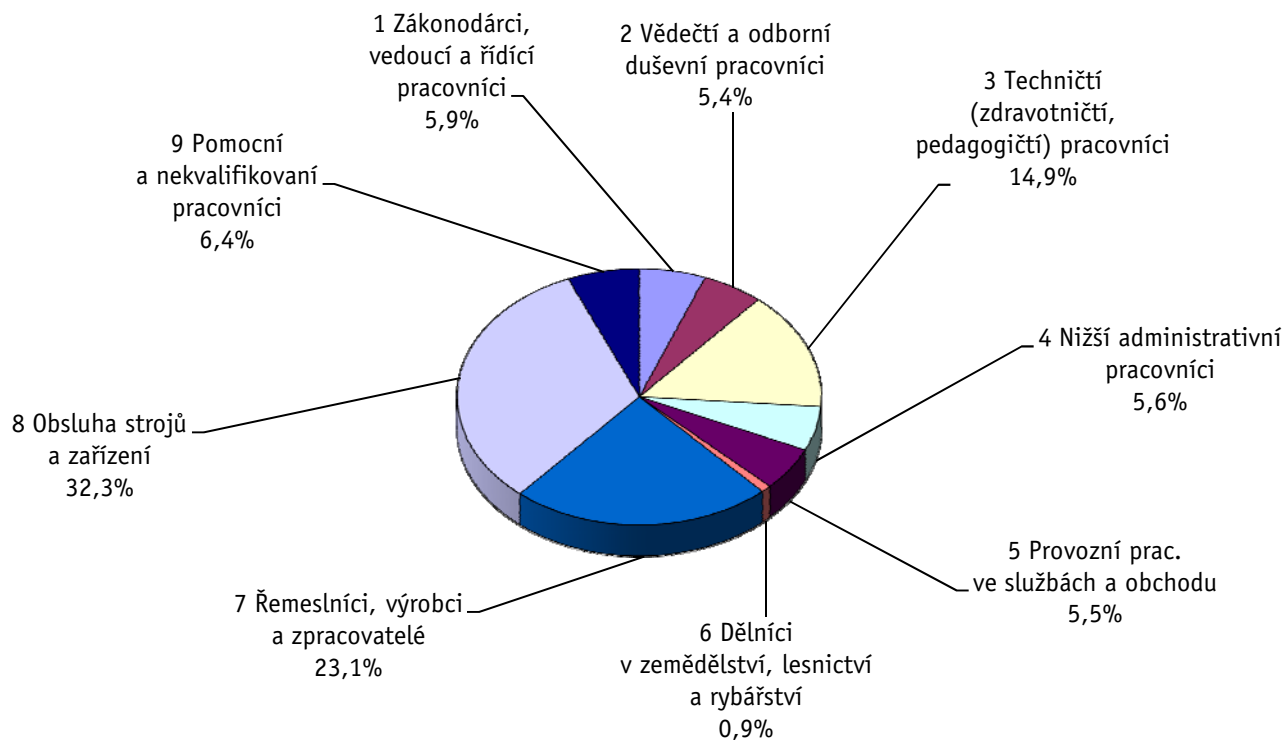
Revidované výsledky ke dni 10. 3. 2010

Hodinový výdělek podle hlavních tříd zaměstnání KZAM-R

kraj: Liberecký

Hlavní třída zaměstnání KZAM-R	Struktura zaměstnanců	Medián	Diferenciace		Průměr
			1. decil	9. decil	
	%	Kč/hod	Kč/hod	Kč/hod	Kč/hod
1 Zákonodárci, vedoucí a řídicí pracovníci	5,9	185,46	98,08	395,79	234,29
2 Vědečtí a odborní duševní pracovníci	5,4	156,52	98,20	273,83	174,59
3 Techničtí, zdravotničtí a pedagogičtí pracovníci	14,9	115,23	75,46	182,84	125,77
4 Nižší administrativní pracovníci	5,6	88,51	60,75	131,88	94,70
5 Provozní pracovníci ve službách a obchodu	5,5	62,00	46,20	99,05	68,26
6 Dělníci v zemědělství, lesnictví a rybářství	0,9	71,47	58,37	93,76	73,86
7 Řemeslníci, výrobci a zpracovatelé	23,1	94,50	59,36	139,93	98,98
8 Obsluha strojů a zařízení	32,3	91,02	59,25	128,54	93,97
9 Pomocní a nekvalifikovaní pracovníci	6,4	66,52	46,41	107,26	72,37
C E L K E M - podnikatelská sféra	100	95,54	58,22	162,70	109,58

Struktura zaměstnanců dle hlavních tříd KZAM - R



1. čtvrtletí 2006**RSCP - podnikatelská sféra**

PS-V2

Revidované výsledky ke dni 10. 3. 2010

**Hodinový výdělek
podle věkových kategorií**

kraj: Liberecký

Věková kategorie	Struktura zaměstnanců	Medián	Diferenciace		Průměr
			1. decil	9. decil	
	%	Kč/hod	Kč/hod	Kč/hod	Kč/hod
do 20 let	0,4	72,32	47,30	96,75	71,66
20 - 29 let	19,9	93,48	58,05	138,26	97,60
30 - 39 let	24,9	101,03	60,60	177,30	116,31
40 - 49 let	22,2	97,76	59,71	172,90	116,16
50 - 59 let	26,6	93,67	58,22	161,79	107,86
60 a více let	6,1	86,54	48,60	179,38	107,05
C E L K E M - podnikatelská sféra	100	95,54	58,22	162,70	109,58

1. čtvrtletí 2006**RSCP - podnikatelská sféra**

PS-V4

Revidované výsledky ke dni 10. 3. 2010

**Hodinový výdělek
podle vzdělání**

kraj: Liberecký

Vzdělání	Struktura zaměstnanců	Medián	Diferenciace		Průměr	
			1. decil	9. decil		
	%	Kč/hod	Kč/hod	Kč/hod	Kč/hod	
KKOV						
Základní a nedokončené	A-C	12,1	78,17	49,10	120,33	83,05
Střední bez maturity	D,E,H,J	49,2	89,00	57,20	134,30	93,58
Střední s maturitou	K-M	27,6	108,29	64,00	182,25	121,57
Vyšší odborné a bakalářské	N,R	1,5	104,43	83,96	219,75	136,90
Vysokoškolské	T,V	7,1	174,12	99,42	338,44	212,43
<i>neuveđeno</i>		2,5	91,06	65,29	171,88	110,27
C E L K E M - podnikatelská sféra	100	95,54	58,22	162,70	109,58	

Revidované výsledky ke dni 10. 3. 2010

Hodinový výdělek podle podskupin zaměstnání KZAM-R

kraj: Liberecký

Podskupiny zaměstnání KZAM-R	Výběrový soubor		Medián	Diferenciace		Průměr
	počet org.	počet		1. decil	9. decil	
	jednotek	zaměst.	Kč/hod	Kč/hod	Kč/hod	Kč/hod
1210 Ředitelé a prezidenti velkých organizací, podniků	67	103	550,56	178,24	1 273,55	680,14
1221 Vedoucí pracovníci v zemědělství, lesnictví, rybářství a mysliv.	12	32	180,00	106,81	245,59	179,82
1222 Vedoucí pracovníci v průmyslu (ve výrobě)	84	392	260,10	134,57	626,12	332,98
1223 Vedoucí pracovníci ve stavebnictví a zeměměřičství	15	56	248,93	148,92	454,70	266,10
1224 Vedoucí pracovníci ve velkoobchodě a v maloobchodě	42	200	118,30	84,13	221,15	143,51
1225 Vedoucí pracovníci v restauracích a hotelích	6	11	132,11	78,08	178,67	130,08
1226 Ved. pracovníci v dopr., skladování, telekom. a na pošt. úřadech	16	239	132,89	110,85	240,66	153,67
1227 Vedoucí prac. v organ.zaměřených na poskytování obch.služeb	33	117	277,99	179,54	565,36	341,77
1229 Vedoucí pracovních dílčích celků jinde neuvedení (kult.,zdrav.)	16	57	147,43	99,23	202,77	155,22
1231 Vedoucí pracovníci finančních a hospodářských útvarů	79	173	266,49	127,00	667,60	343,24
1232 Vedoucí pracovníci personálních útvarů a útvarů průmysl. vztahů	36	49	253,79	115,78	698,54	320,10
1233 Vedoucí pracovníci obytných útvarů (včetně průzkumu trhu)	54	131	231,87	142,85	587,51	297,29
1234 Ved. pracovníci reklamních útvarů a útvarů pro styk s veřejností	15	20	178,33	81,12	457,15	220,64
1235 Vedoucí pracovníci zásobovacích útvarů	40	83	249,88	131,00	526,83	289,44
1236 Vedoucí pracovníci výpočetních útvarů	26	47	293,58	163,48	423,51	301,29
1237 Vedoucí pracovníci výzkumných a vývojových útvarů	29	71	296,92	175,79	558,77	342,99
1239 Vedoucí pracovníci ostatních útvarů jinde neuvedení	50	228	188,16	109,10	375,43	224,24
1312 Vedoucí, ředitelé v průmyslu (ve výrobě)	21	72	233,53	91,21	395,79	237,32
1313 Vedoucí, ředitelé ve stavebnictví a zeměměřičství	7	13	219,22	82,96	311,66	217,19
1314 Vedoucí, ředitelé ve velkoobchodu a maloobchodu	15	48	117,75	77,22	247,24	144,47
1315 Vedoucí, ředitelé v restauracích a hotelích	8	17	118,29	64,06	170,58	112,98
1316 Vedoucí, ředitelé v dopravě, sklad., telekom. a na pošt. úřadech	20	49	167,02	101,43	258,95	178,95
2114 Geologové, geofyzici, geodeti, hydrologové apod.	3	14	231,58	106,33	273,10	203,46
2119 Ostatní vědci a odborníci v příbuzných oborech jinde neuved.	7	47	118,32	71,64	236,62	139,49
2131 Projektanti a analytici výpočetních systémů	15	84	131,33	93,59	277,78	156,83
2132 Programátoři	20	73	144,50	103,98	249,08	164,92
2139 Ostatní odborníci zabývající se výpoč. tech. jinde neuvedení	33	119	180,68	129,24	268,83	192,58
2142 Projektanti staveb a areálů, stavební inženýři	16	54	144,16	106,73	236,95	159,94
2143 Projektanti elektrotechnických zařízení, elektroinženýři	16	62	161,83	103,93	243,39	175,35
2144 Projektanti elektron.systémů a telekom.sítí, inženýři - elektronici	11	33	180,71	131,48	386,52	222,42
2145 Projektanti a konstruktéři strojních zařízení, strojní inženýři	31	387	170,52	113,71	274,48	185,44
2146 Chemičtí inženýři, technologové	6	20	152,52	109,39	260,81	174,76
2149 Ostatní architekti, projekt., konstruk.a tech.inženýři (tvůr.prac.)	24	256	172,84	133,65	275,21	189,97
2211 Bakteriologové, biolog., ekolog., zoologové a odb.v přib.obor.	12	19	181,77	117,07	309,54	217,23
2221 Lékaři, ordináři (kromě zubních lékařů)	7	15	162,50	141,72	320,40	221,82
2411 Odb. prac. na úseku účetnictví, financí, daní, ap., hlavní účetní	50	173	170,32	119,33	297,43	194,75
2412 Odbor. pracovníci na úseku zaměstnaneckých, personálních věcí	18	47	155,75	121,23	250,97	173,53
2413 Odborní pracovníci v bankovníctví a pojišťovnictví	29	781	140,80	76,93	216,52	147,58
2419 Ostatní odborní pracovníci v oblasti podnikání	24	99	185,25	113,65	288,80	198,04
2421 Právníci, právní poradci (mimo advokacie a soudnictví)	14	16	182,16	150,31	292,72	209,91
2441 Ekonomové - vědecktí pracovníci, specialisté, experti	34	155	173,01	117,00	293,42	192,74
2470 Odborní administrativní pracovníci jinde neuvedení	21	102	137,32	84,08	270,74	159,81
3111 Technici ve fyzikálních a příbuzných oborech	10	49	121,48	97,49	197,90	137,86
3112 Stavební technici	34	238	145,86	98,89	209,46	151,55

Revidované výsledky ke dni 10. 3. 2010

Hodinový výdělek podle podskupin zaměstnání KZAM-R

kraj: Liberecký

Podskupiny zaměstnání KZAM-R	Výběrový soubor		Medián	Diferenciace		Průměr
	počet org. jednotek	počet zaměst.		1. decil	9. decil	
			Kč/hod	Kč/hod	Kč/hod	Kč/hod
3113 Elektrotechnici	39	258	132,22	102,79	186,68	139,18
3114 Elektronici a technici v radiokomunikacích a telekomunikacích	14	57	146,85	115,38	277,63	172,24
3115 Strojírenští technici	48	830	161,56	101,42	229,23	165,98
3116 Chemičtí technici	8	74	186,51	145,67	240,31	186,54
3117 Důlní a hutní technici	4	15	165,75	116,60	186,47	159,89
3118 Technici v kartografii, kresličí a zeměměřiči	30	171	145,74	100,01	233,49	160,39
3119 Ostatní techničtí pracovníci jinde neuvedení	112	1 297	133,62	84,52	192,96	137,36
3121 Poradci ve výpočetní technice	18	71	145,04	109,47	207,89	150,59
3122 Operátoři a obsluha výpočetní techniky	39	94	132,52	81,39	214,16	141,84
3123 Operátoři průmyslových robotů, nc strojů	7	16	137,84	98,22	257,28	158,48
3151 Kolaudační technici a technici protipožární ochrany	3	13	138,00	119,31	184,25	142,44
3152 Bezpečnostní tech.a tech. pro kontrolu zdravotní nezávadnosti	49	331	120,82	83,44	183,01	128,46
3160 Technici železničního provozu	7	330	146,88	125,58	161,01	145,15
3211 Technici a laboranti v oblasti biologie a v příbuzných oborech	10	18	121,27	84,26	201,07	139,64
3212 Technici v agronomii, v lesnictví a v zemědělství	22	141	119,64	85,12	157,81	121,68
3231 Ošetřovatelé, všeobecné zdravotní sestry	4	12	91,73	80,62	111,22	94,38
3412 Pojišťovací agenti	10	70	105,71	65,96	167,49	115,36
3415 Obchodní cestující, profes. poradci v obchodě, obch.zástupci	46	123	137,21	86,54	248,06	155,73
3416 Nákupčí	69	269	123,20	80,66	213,48	141,32
3421 Obchodní agenti	53	373	113,63	80,20	172,33	124,55
3422 Odbytoví a přepravní agenti	70	304	123,45	80,56	185,63	137,23
3431 Odborné sekretářky, sekretáři	51	147	116,11	77,65	183,40	140,88
3433 Pracovníci v oblasti účetnictví, fakturace, rozpočet., kalkulace	135	855	114,18	77,98	167,40	121,50
3434 Pracovníci v oblasti statistiky a matematiky	10	10	104,44	86,66	153,55	113,69
3435 Pracovníci v oblasti práce a mezd (kromě účetních)	31	52	135,58	80,98	204,68	142,81
3436 Referenti osobních oddělení	53	104	120,42	86,82	189,07	131,56
3439 Ostatní odborní administrativní pracovníci jinde neuvedení	73	309	120,09	76,76	208,49	135,75
3471 Aranžéři, průmysloví a komerční návrháři, bytoví architekti	7	21	90,70	57,79	111,80	86,14
4112 Kancelářští a manipul. prac. a obsl. zařízení na zpracování textu	6	16	108,36	85,50	163,64	117,96
4113 Pracovníci přípravy dat výpočetní techniky	8	22	65,26	54,99	109,54	78,20
4115 Sekretářky, sekretáři	73	216	95,99	66,46	149,35	104,52
4121 Nižší účetní	41	89	94,00	67,05	137,40	99,08
4123 Nižší finanční, daňoví úředníci a úředníci v příbuzných oborech	10	19	152,67	81,51	183,05	143,08
4131 Úředníci ve skladech	89	644	103,26	69,77	142,35	105,62
4132 Úředníci ve výrobě (např. výrobní plánovači)	34	182	114,93	71,92	170,76	118,31
4133 Úředníci v dopravě a v přepravě (dispečeri, kontrolori apod.)	25	122	116,89	87,29	146,48	117,01
4141 Řadoví knihovníci, archiváři, evidenční pracovníci	10	28	78,97	61,45	104,02	81,44
4190 Ostatní nižší úředníci jinde neuvedení	26	72	95,98	70,65	128,14	96,27
4211 Pokladníci (v bankách, pojišťovnách, spořitelnách, na poště)	38	150	100,89	71,94	139,02	102,79
4212 Úředníci na přepážkách a směnárnicích	20	395	91,80	80,05	115,82	98,47
4213 Pokladníci v obchodě, společném stravování apod.	24	376	63,62	54,20	84,57	66,72
4214 Prodavači vstupenek, jízdenek apod.	6	78	100,85	89,97	113,18	99,75
4222 Recepční	10	24	77,52	64,39	114,07	85,80
4223 Telefonisté	12	28	71,34	52,83	105,76	74,82

Revidované výsledky ke dni 10. 3. 2010

Hodinový výdělek podle podskupin zaměstnání KZAM-R

kraj: Liberecký

Podskupiny zaměstnání KZAM-R	Výběrový soubor		Medián	Diferenciace		Průměr
	počet org. jednotek	počet zaměst.		1. decil	9. decil	
			Kč/hod	Kč/hod	Kč/hod	Kč/hod
4224 Informátoři	8	24	78,77	59,68	94,11	78,21
5121 Pracovníci dohlížející nad obsluhujícím personálem, hospodyně	16	52	79,32	61,47	137,07	90,89
5122 Kuchaři	22	221	66,08	51,02	97,01	71,87
5123 Číšníci, servírky	6	32	66,41	44,70	84,46	65,35
5169 Ostatní pracovníci ochrany a ostrahy jinde neuvedení	28	338	64,28	45,95	93,67	66,82
5211 Prodavači v obchodech	70	831	63,71	48,79	96,71	70,29
6111 Pěstitelé polních plodin	3	23	70,81	58,37	88,25	71,44
6121 Chovatelé hospodářských zvířat (kromě drůbeže a včel)	11	120	80,78	58,64	108,42	81,32
6141 Dělníci pro pěstění a ošetřování lesa	5	39	63,96	47,70	82,90	64,06
6142 Dělníci pro těžbu dřeva (kromě obsluhy pojízdných zařízení)	3	61	92,81	57,71	122,71	92,75
7121 Zedníci pracující s tradičními materiály (bambus, hlína atd.)	6	43	72,54	66,22	97,41	79,23
7122 Zedníci, kameníci, omítkáři	22	315	88,59	68,48	121,69	91,96
7123 Betonáři, děl.specializovaní na pokládání betonových povrchů	6	30	80,98	71,41	134,42	93,12
7124 Tesaři a truhláři	16	90	93,22	75,92	121,84	95,84
7125 Stavební montážníci	3	28	94,53	79,22	129,01	101,71
7126 Asfaltéři, dlaždiči	4	35	91,20	75,02	131,69	99,57
7129 Ost. stavební dělníci hlavní stav. výroby a prac.v ost. oborech	24	111	94,50	73,30	116,38	95,57
7134 Izolatéři	5	11	127,16	85,47	153,55	124,45
7136 Instalatéři, potrubáři, stavební zámečníci, klempíři	28	249	101,34	82,40	126,55	103,59
7137 Stavební a provozní elektrikáři	23	172	111,69	80,26	139,84	112,08
7139 Ostatní děl.zajišťující dokonč.stavební práce a děl.v příb.obor.	3	19	80,00	69,38	136,10	90,26
7141 Malíři a tapetáři	8	10	89,63	71,55	120,00	92,58
7142 Lakýrníci a pracovníci v příbuzných oborech	13	59	99,28	72,62	140,46	104,37
7211 Formíři a jádraři	3	38	103,41	75,63	142,82	106,91
7212 Svářeči, řezači plamenem a páječi	16	789	123,80	100,31	148,53	123,29
7213 Výrobci a opraváři výrobků a dílů z plechů	10	125	95,97	75,43	127,12	97,99
7215 Montéři lan a zdvihacích zařízení (např. na lodích, letadlech)	5	37	97,69	63,29	127,07	96,38
7221 Kováři, obsluha kovacích lisů, obsluha bucharů	6	87	135,58	86,81	162,68	128,33
7222 Nástrojaři, kovomodeláři, kovodělníci, zámečníci	78	2 103	113,60	75,00	145,34	115,16
7223 Seřizovači a obsl. obráběcích strojů (kromě autom. a poloaut.)	40	1 017	115,30	68,82	157,32	114,02
7224 Brusiči, leštiči a ostříči nástrojů	13	29	116,46	53,45	152,75	110,42
7226 Umělečtí pozlacovači, zlatotepci, cínaři apod.	4	38	98,53	57,58	191,42	111,15
7231 Mechaníci a opraváři motorových vozidel	29	196	99,20	74,10	131,78	99,71
7234 Mechaníci a opraváři kolejových vozidel	8	124	101,54	83,48	124,10	103,06
7235 Mechaníci a opraváři obráběcích, zeměd. strojů a prům. zařízení	54	1 252	123,59	90,25	165,08	125,59
7239 Ostatní mechaníci a opraváři strojů a zařízení bez elektro j.n.	23	377	120,81	94,32	162,73	124,92
7241 Elektromech., opraváři a seřizovači různých typů elektr. zařízení	68	997	99,42	56,04	153,54	103,01
7242 Mechaníci, opraváři a seřizovači elektr. částí aut, letadel, lodí	8	64	104,07	82,71	124,32	103,95
7243 Mechaníci, seřizovači, opraváři elektronických zařízení	18	152	128,50	64,34	166,37	124,04
7244 Telefonní a telegrafní mechaníci, montéři a opraváři	6	19	94,41	84,60	137,00	105,38
7246 Montéři a opraváři silnoproudých elektrických vedení	15	77	102,62	71,60	174,04	121,36
7322 Dělníci při výrobě skla, skláři vč. brusičů a leštičů	12	1 557	86,98	59,73	127,86	91,16
7324 Malíři skla a keramiky a prac. v příb.obor. (vč.výrobců zrcadel)	5	155	74,20	54,08	101,21	78,49
7346 Sítotiskaři, deskotiskaři a textilní tiskaři	3	38	86,15	65,04	99,66	84,72

Revidované výsledky ke dni 10. 3. 2010

Hodinový výdělek podle podskupin zaměstnání KZAM-R

kraj: Liberecký

Podskupiny zaměstnání KZAM-R	Výběrový soubor		Medián	Diferenciace		Průměr
	počet org. jednotek	počet zaměst.		1. decil	9. decil	
			Kč/hod	Kč/hod	Kč/hod	Kč/hod
7411 Zpracovatelé masa, ryb vč. uzenářů a konzervovačů masa a ryb	10	318	115,63	75,84	137,93	113,32
7412 Zpracovatelé pekárenských a cukrářských výrobků	6	97	73,85	55,51	106,21	77,08
7419 Ostatní zpracovatelé - výrobci potravinářských výrobků	7	16	78,04	62,34	96,98	81,34
7422 Umělečtí truhláři, řezbáři, výrobci a opraváři výrobků ze dřeva	9	107	67,90	48,93	118,01	75,56
7423 Seřizovači a seřizovači-obsluhovači dřevoobráběcích strojů	3	37	70,36	51,60	109,44	76,46
7431 Kvalifikovaní dělníci připravující přírodní vlákno pro další zprac.	6	50	69,71	54,77	119,53	78,84
7432 Přadláci, ruční tkalci, pletaři a jiní výrobci ručně vyráběn.tkanin	4	96	61,38	52,63	79,80	67,69
7435 Modeláři a střihači textilu, kůží a podobných materiálů	5	98	117,33	61,99	137,30	108,52
7436 Švadleny, vyšíváči a pracovníci v příbuzných oborech	7	178	74,60	54,00	106,26	78,64
7439 Ost. dělníci při výrobě textilu, oděvů a výrobků z kůží, kožešin	11	327	76,40	50,90	132,98	86,79
8122 Obsluha zařízení ve slévárství (taviči, slévači)	4	78	131,59	82,20	170,96	129,90
8123 Obsluha zařízení na tepelné zpracování kovů	8	43	112,40	57,13	150,86	106,87
8131 Obsluha pecí na výrobu skla a keramiky	7	729	130,90	101,18	158,15	131,31
8139 Obsluha ostatních zařízení na výrobu skla a keramiky	9	1 280	103,16	72,31	123,06	101,71
8151 Obsluha drtičů, mlýnů a míchadel při chemické výrobě	4	27	90,12	68,43	177,99	105,81
8159 Obsluha ostatních zařízení při chemické výrobě jinde neuvedená	16	103	106,65	67,67	137,74	105,55
8161 Obsluha zařízení při výrobě a rozvodu elektřiny	9	73	148,80	85,43	181,59	140,60
8162 Obsluha parních turbín, ohřívačů a motorů	34	170	97,18	62,26	131,87	95,98
8163 Obsluha zařízení při úpravě, čištění a rozvodu vody	26	309	106,44	84,72	133,72	108,88
8171 Obsluha automatických nebo poloautomatic. montážních linek	13	672	106,76	75,00	143,66	108,23
8172 Obsluha průmyslových robotů	3	40	140,47	108,75	177,50	141,77
8180 Obsluha strojů a zařízení pro práce na železničním svršku	5	30	102,00	95,00	122,55	104,88
8211 Obsluha automat. nebo poloaut. obráběcích strojů (kromě 722)	21	501	138,52	95,10	178,92	140,35
8212 Obsluha strojů na výrobu maltovin, vápna,cementu,prefabrikátů	4	37	83,00	70,57	109,14	88,94
8223 Obsluha strojů při konečné úpravě a nanášení ochran. povlaků	10	116	107,20	61,17	151,90	109,88
8232 Obsluha strojů na výrobu plastových výrobků (vč. laminování)	11	1 026	91,00	66,00	111,51	89,22
8251 Obsluha tiskárenských strojů	5	14	72,97	56,01	118,31	78,59
8253 Obsluha strojů na výrobu předmětů z lepenky (vč.kartonáže)	3	48	94,88	71,15	103,50	91,44
8254 Obsluha kopírovacích strojů	6	10	80,46	67,99	104,21	84,23
8261 Obsluha strojů na úpravu vláken, dopřádání a navíjení příze	5	194	79,62	57,11	96,01	78,77
8262 Obsluha tkacích a pletacích strojů	6	291	90,52	72,63	103,92	88,83
8263 Obsluha šicích a vyšívacích strojů	4	824	111,27	79,01	123,75	105,68
8264 Obsluha strojů na bělení, barvení, čištění, praní, žehlení textilu	9	226	73,73	48,31	101,97	74,84
8269 Obsluha ost.str. na výrobu textilních, kožešin.a kožen.výrobků	3	62	83,90	62,00	92,00	79,67
8281 Montážní dělníci montující mechanická zařízení (stroje, vozidla)	8	781	102,11	83,94	126,91	104,33
8282 Montážní dělníci montující elektrická zařízení	9	3 084	99,08	84,98	121,02	101,55
8283 Montážní dělníci montující elektronická zařízení	4	235	69,95	59,28	92,03	73,52
8284 Montážní dělníci montující výrobky z kovů, pryže a plastů	9	1 850	96,26	66,46	115,93	100,06
8287 Montážní dělníci montující výrobky z kombinovaných materiálů	7	477	99,25	66,30	175,95	126,00
8290 Obsluha jiných stacionárních zařízení a ostatní montážní dělníci	11	597	123,29	60,00	142,65	115,39
8311 Strojvedoucí	7	235	152,81	143,14	159,24	151,24
8313 Dělníci zabezpečující sestavování vlaků (brzdaři, výhybkáři)	7	270	114,73	93,80	128,19	112,63
8321 Řidiči osobních a malých dodávkových automobilů, taxikáři	26	73	99,11	76,75	126,00	101,04
8323 Řidiči autobusů, trolejbusů a tramvajů	5	606	94,66	79,44	108,86	94,57

Revidované výsledky ke dni 10. 3. 2010

Hodinový výdělek podle podskupin zaměstnání KZAM-R

kraj: Liberecký

Podskupiny zaměstnání KZAM-R	Výběrový soubor		Medián	Diferenciace		Průměr
	počet org. jednotek	počet zaměst.		1. decil	9. decil	
			Kč/hod	Kč/hod	Kč/hod	Kč/hod
8324 Řidiči nákladních automobilů a tahačů	62	439	87,03	60,03	119,35	87,52
8326 Řidiči speciálních vozidel	12	127	85,63	68,55	129,25	91,15
8331 Obsluha zemědělských a lesních strojů	15	110	80,24	59,47	108,02	83,14
8332 Obsluha zemních a příbuzných strojů	24	114	104,01	74,78	138,81	107,14
8333 Obsluha jeřábů, zdvihacích a podobných manipulačních zařízení	13	61	95,00	65,06	150,38	104,39
8334 Obsluha vysokozdvizných a ostatních motorových vozíků	33	397	98,39	73,23	125,70	99,16
9132 Pomocníci a uklízeči v kancelářích, hotelích, nemocnicích ap.	87	458	57,89	45,07	87,83	62,06
9141 Domovníci, správci domu	21	48	79,45	58,39	112,33	83,00
9152 Vrátní, hlídači, uváděči a šatnářky	24	141	53,31	45,00	77,66	58,91
9161 Sběrači odpadků, popeláři	7	85	66,20	55,75	81,23	66,88
9162 Metaři, čistíči záchodků, žump, kanálů a podobných zařízení	7	38	97,20	72,75	113,90	92,82
9169 Ostatní pracovníci v příbuzných oborech jinde neuvedení	4	12	66,86	52,44	200,63	90,87
9211 Pomocní a nekvalifikovaní dělníci v zemědělství	4	19	77,85	68,15	103,57	80,90
9312 Pomocní a nekvalif. dělníci na stavbách a údržbě silnic, přehrad	7	46	90,39	71,92	115,23	93,15
9321 Pomocní a nekvalifikovaní montážní a manipulační dělníci	47	988	76,80	52,67	111,38	80,18
9322 Ruční baliči a pytlovači	14	321	65,98	48,00	103,06	77,43
9323 Dělníci nádvorní skupiny (pomocní montéři)	11	184	77,18	46,10	93,20	74,04
9331 Řidiči vozidel poháněných ručně nebo nožně	7	39	86,83	54,40	119,93	88,93
9333 Vazači a nosiči břemen, přístavní dělníci (dokaři)	8	49	82,22	61,85	102,08	82,08
9339 Pomocní a nekvalif. pracovníci v dopravě, ve skladech, v telek.	51	544	78,31	56,30	113,67	83,59

1. čtvrtletí 2006**RSCP - podnikatelská sféra**

PS-V6

Revidované výsledky ke dni 10. 3. 2010

**Hodinový výdělek
podle kategorií zaměstnání**

kraj: Liberecký

Kategorie zaměstnání	Struktura zaměstnanců	Medián	Diferenciace		Průměr
			1. decil	9. decil	
	%	Kč/hod	Kč/hod	Kč/hod	Kč/hod
D Manuální pracovníci	68,1	87,16	54,00	131,55	91,31
T Nemanuální pracovníci	31,9	123,03	74,88	243,03	148,54
Relace D/T (%)		70,8	72,1	54,1	61,5
C E L K E M - podnikatelská sféra	100	95,54	58,22	162,70	109,58

manuální pracovníci - zaměstnanci s převážně manuálním charakterem práce (hlavní třída KZAM-R 6-9 a vybraná zaměstnání hl. třídy 5)

nemanuální pracovníci - zaměstnanci s převážně nemanuálním charakterem práce (hlavní třída KZAM-R 1-4 a vybraná zaměstnání hl. třídy 5)

1. čtvrtletí 2006**RSCP - podnikatelská sféra**

PS-V8

Revidované výsledky ke dni 10. 3. 2010

**Hodinový výdělek
podle pohlaví**

kraj: Liberecký

Pohlaví	Struktura zaměstnanců	Medián	Diferenciace		Průměr
			1. decil	9. decil	
	%	Kč/hod	Kč/hod	Kč/hod	Kč/hod
M Muž	62,0	101,29	62,20	178,63	118,41
Ž Žena	38,0	88,90	54,12	135,16	95,19
Relace Ž/M (%)		87,8	87,0	75,7	80,4
C E L K E M - podnikatelská sféra	100	95,54	58,22	162,70	109,58

Hrubá měsíční mzda a její složky, diference, placená doba v podnikatelské sféře

kraj: Liberecký

Medián hrubé měsíční mzdy 17 083 Kč/měs

Diference

1. decil - 10 % hodinových výdělků menších než	10 708 Kč/měs
1. kvartil - 25 % hodinových výdělků menších než	13 378 Kč/měs
Medián - 50 % hodinových výdělků menších než	17 083 Kč/měs
3. kvartil - 25 % hodinových výdělků větších než	22 029 Kč/měs
9. decil - 10 % hodinových výdělků větších než	29 350 Kč/měs

Průměr hrubé měsíční mzdy 19 666 Kč/měs

Vybrané složky hrubé měsíční mzdy

prémie a odměny	15,7 %
příplatky za přesčas	0,8 %
příplatky ostatní	4,1 %
náhrady	5,4 %
odměny za pohotovost	0,1 %

Průměrná placená doba 171,2 hod/měs

1. čtvrtletí 2006

RSCP - podnikatelská sféra

Revidované výsledky ke dni 10. 3. 2010

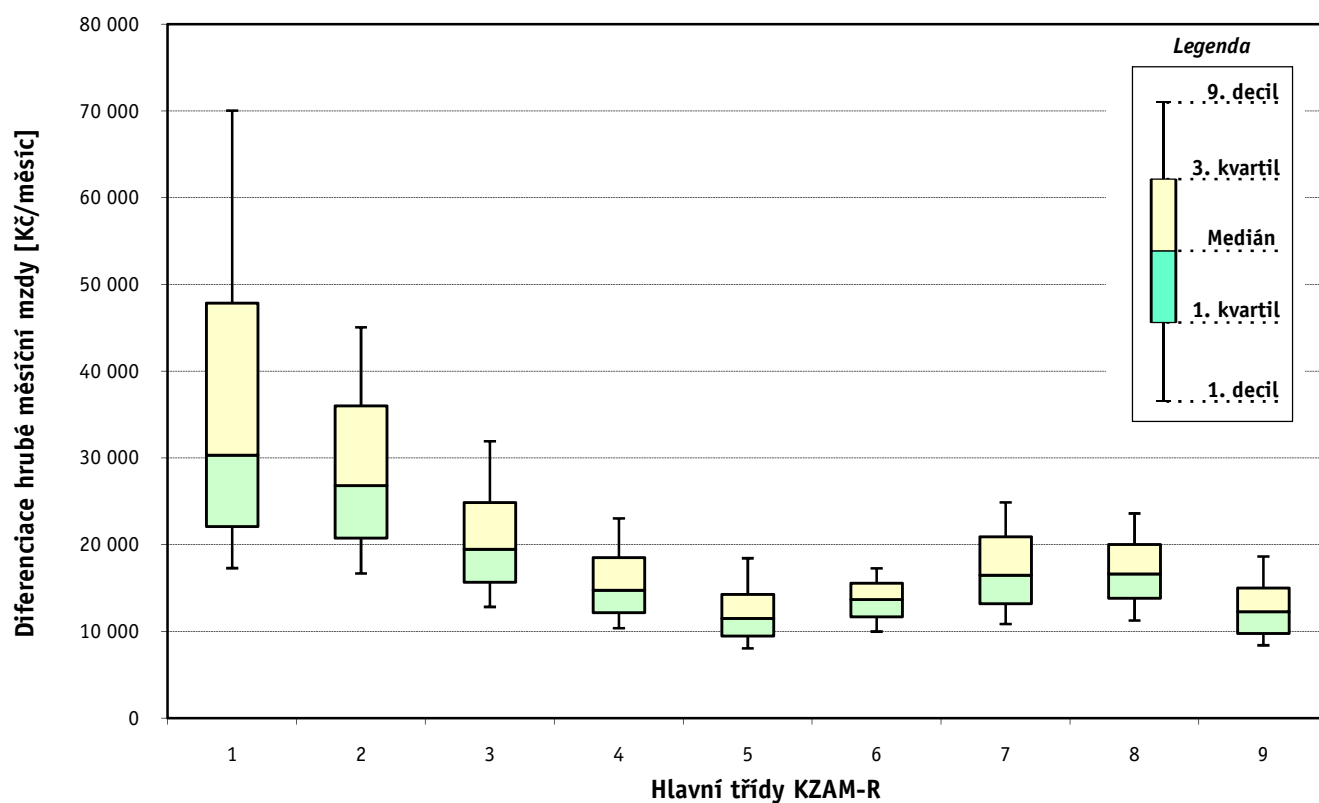
Hrubá měsíční mzda a její složky, diference, placená doba podle hlavních tříd zaměstnání KZAM-R

kraj: Liberecký

Hlavní třída zaměstnání KZAM - R	Struktura zaměstnanců	Medián
	%	Kč/měs

1 Zákodárci, vedoucí a řídící pracovníci	6,5	30 345
2 Vědečtí a odborní duševní pracovníci	5,4	26 813
3 Techničtí, zdravotničtí a pedagogičtí pracovníci	16,2	19 475
4 Nižší administrativní pracovníci	5,7	14 760
5 Provozní pracovníci ve službách a obchodu	4,9	11 500
6 Dělníci v zemědělství, lesnictví a rybářství	0,9	13 676
7 Řemeslníci, výrobci a zpracovatelé	22,9	16 480
8 Obsluha strojů a zařízení	31,6	16 628
9 Pomocní a nekvalifikovaní pracovníci	5,8	12 274

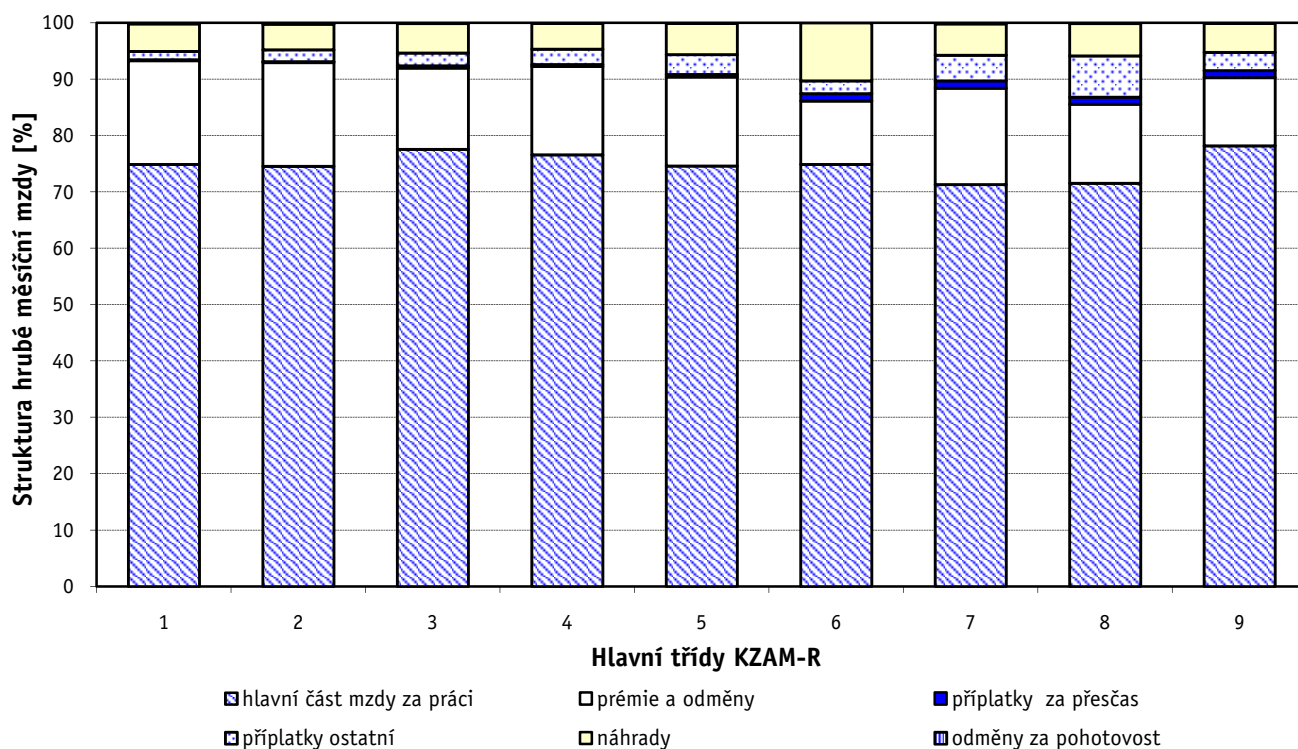
C E L K E M - podnikatelská sféra	100	17 083
--	------------	---------------



Hrubá měsíční mzda a její složky, diference, placená doba podle hlavních tříd zaměstnání KZAM-R

kraj: Liberecký

Diference				Průměr	Vybrané složky hrubé měsíční mzdy					Placená doba
1. decil	1. kvartil	3. kvartil	9. decil		prémie a odměny	příplatky za přesčas	příplatky ostatní	náhrady	odměny za pohotovost	
Kč/měs	Kč/měs	Kč/měs	Kč/měs	Kč/měs	%	%	%	%	%	hod/měs
17 300	22 083	47 867	70 056	41 014	18,4	0,1	1,5	4,9	0,2	167,3
16 693	20 773	36 000	45 075	29 785	18,4	0,2	2,1	4,6	0,3	167,2
12 836	15 675	24 862	31 934	21 623	14,4	0,4	2,3	5,2	0,1	169,6
10 379	12 175	18 518	23 047	16 271	15,7	0,3	2,7	4,6	0,0	166,6
8 044	9 489	14 266	18 443	12 423	15,8	0,4	3,5	5,6	0,0	169,8
9 987	11 695	15 551	17 280	13 475	11,3	1,3	2,3	10,3	0,0	180,5
10 860	13 208	20 910	24 881	17 492	17,1	1,3	4,5	5,6	0,2	172,5
11 258	13 836	20 033	23 611	17 241	14,0	1,3	7,4	5,8	0,1	173,2
8 409	9 762	15 004	18 644	13 024	12,1	1,3	3,2	5,2	0,1	171,3
10 708	13 378	22 029	29 350	19 666	15,7	0,8	4,1	5,4	0,1	171,2



Revidované výsledky ke dni 10. 3. 2010

Hrubá měsíční mzda a její složky, diference, placená doba podle podskupin zaměstnání KZAM-R

kraj: Liberecký

Podskupiny zaměstnání KZAM-R	Počet zaměstnanců přepočtený podle placených měsíců	Medián
		Kč/měs
1210 Ředitelé a prezidenti velkých organizací, podniků	96	93 601
1221 Vedoucí pracovníci v zemědělství, lesnictví, rybářství a myslivosti	32	30 149
1222 Vedoucí pracovníci v průmyslu (ve výrobě)	368	46 540
1223 Vedoucí pracovníci ve stavebnictví a zeměměřičtví	52	43 791
1224 Vedoucí pracovníci ve velkoobchodě a v maloobchodě	182	20 141
1225 Vedoucí pracovníci v restauracích a hotelích	11	21 882
1226 Vedoucí pracovníci v dopravě, skladování, telekomunik. a na poštovních úřadech	217	20 391
1227 Vedoucí pracovníci v organizacích zaměřených na poskytování obchodních služeb	113	53 185
1229 Vedoucí pracovních dílčích celků jinde neuvedení (kulturních,zdravotn.,školských)	53	23 684
1231 Vedoucí pracovníci finančních a hospodářských (správních) útvarů	162	42 000
1232 Vedoucí pracovníci personálních útvarů a útvarů průmyslových vztahů	45	42 469
1233 Vedoucí pracovníci obytných útvarů (včetně průzkumu trhu)	124	44 630
1234 Vedoucí pracovníci reklamních útvarů a útvarů pro styk s veřejností	19	30 346
1235 Vedoucí pracovníci zásobovacích útvarů	80	43 488
1236 Vedoucí pracovníci výpočetních útvarů	41	48 175
1237 Vedoucí pracovníci výzkumných a vývojových útvarů	67	50 797
1239 Vedoucí pracovníci ostatních útvarů jinde neuvedení	215	30 730
1312 Vedoucí, ředitelé v průmyslu (ve výrobě)	70	44 717
1313 Vedoucí, ředitelé ve stavebnictví a zeměměřičtví	10	42 042
1314 Vedoucí, ředitelé ve velkoobchodu a maloobchodu	44	19 618
1315 Vedoucí, ředitelé v restauracích a hotelích	17	20 823
1316 Vedoucí, ředitelé v dopravě, skladování, telekomunikacích a na poštovních úřadech	46	26 581
2114 Geologové, geofyzici, geodeti, hydrologové apod.	12	35 835
2119 Ostatní vědci a odborníci v příbuzných oborech jinde neuvedení	35	20 639
2131 Projektanti a analytici výpočetních systémů	80	23 110
2132 Programátoři	73	24 157
2139 Ostatní odborníci zabývající se výpočetní technikou jinde neuvedení	105	30 356
2142 Projektanti staveb a areálů, stavební inženýři	52	23 739
2143 Projektanti elektrotechnických zařízení, elektroinženýři	61	30 140
2144 Projektanti elektronických systémů a telekomunikačních sítí, inženýři - elektronik	27	34 206
2145 Projektanti a konstruktéři strojních zařízení, strojní inženýři	371	31 586
2146 Chemičtí inženýři, technologové	19	22 598
2149 Ostatní architekti, projektanti, konstruktéři a techničtí inženýři (tvůrčí pracovníci)	245	28 276
2211 Bakteriologové, biologové, ekologové, zoologové a odborníci v příbuzných oborech	18	30 759
2411 Odborní pracovníci na úseku účetnictví, financí, daní, apod., hlavní účetní	165	27 863
2412 Odborní pracovníci na úseku zaměstnaneckých, personálních věcí	43	28 280
2413 Odborní pracovníci v bankovníctví a pojišťovníctví	522	28 793
2419 Ostatní odborní pracovníci v oblasti podnikání	96	30 588
2421 Právníci, právní poradci (mimo advokacie a soudnictví)	14	34 232
2441 Ekonomové - vědecktí pracovníci, specialisté, experti	146	30 600
2470 Odborní administrativní pracovníci jinde neuvedení	92	23 644
3111 Technici ve fyzikálních a příbuzných oborech	47	21 720
3112 Stavební technici	213	22 783
3113 Elektrotechnici	234	22 951

Hrubá měsíční mzda a její složky, diference, placená doba podle podskupin zaměstnání KZAM-R

kraj: **Liberecký**

Diference				Průměr	Vybrané složky hrubé měsíční mzdy					Placená doba
1. decil	1. kvartil	3. kvartil	9. decil		prémie a odměny	příplatky za přesčas	příplatky ostatní	náhrady	odměny za pohotovost	
Kč/měs	Kč/měs	Kč/měs	Kč/měs	Kč/měs	%	%	%	%	%	hod/měs
30 000	47 000	170 717	258 586	124 139	24,1	0,0	1,6	6,0	0,0	164,7
19 478	22 062	34 933	43 333	31 435	27,2	0,1	0,0	6,1	0,8	169,6
23 266	31 387	70 572	118 805	61 372	19,5	0,1	2,9	5,2	0,0	165,4
24 000	28 000	60 086	91 540	49 588	23,5	0,3	0,8	5,6	0,0	169,5
13 126	15 387	30 345	38 166	26 083	24,4	0,1	1,6	6,4	0,0	168,6
14 054	16 273	26 324	30 000	21 661	14,3	0,1	7,3	4,8	0,0	174,5
16 184	17 994	26 826	38 500	24 817	22,2	0,0	1,7	6,4	0,6	159,7
30 187	36 229	73 751	138 979	72 651	27,8	0,0	0,7	5,6	0,0	169,6
16 793	21 215	30 444	36 727	26 707	17,4	0,4	1,9	5,0	0,4	171,6
20 638	28 953	76 972	131 664	62 104	24,6	0,1	1,8	4,8	0,0	166,3
24 172	28 884	86 520	122 112	61 005	18,2	0,0	2,4	6,0	0,0	164,0
22 305	30 800	61 869	116 650	56 109	24,9	0,0	1,3	5,1	0,0	165,4
13 299	15 000	51 102	70 516	34 732	9,8	0,0	2,0	2,5	0,0	166,5
21 670	26 989	62 110	91 003	50 374	12,7	0,1	2,1	5,8	0,0	165,9
28 015	36 688	61 752	86 200	52 987	23,1	0,0	1,5	3,8	0,9	159,7
28 567	36 226	90 173	125 656	65 953	25,5	0,0	1,3	5,4	0,0	164,3
18 946	23 346	44 469	64 711	37 906	25,7	0,1	0,7	5,1	0,0	162,9
18 979	30 000	63 676	75 024	49 254	28,2	0,1	2,7	3,2	0,1	169,1
15 797	25 161	50 000	61 324	42 668	18,2	0,4	2,5	3,6	0,0	175,1
13 019	15 017	30 411	42 333	24 441	29,3	0,2	3,0	5,0	0,0	174,3
10 748	16 800	25 667	30 401	21 710	29,2	0,2	0,2	4,2	0,0	172,6
16 405	21 458	30 240	47 000	29 184	18,2	0,1	0,6	6,3	0,0	162,7
16 384	16 833	40 194	46 000	30 788	18,1	0,1	0,0	4,9	0,0	167,8
12 418	15 331	37 233	44 620	26 823	3,7	0,0	6,0	3,7	0,0	166,1
16 203	18 968	29 315	38 700	26 310	20,3	0,7	1,6	4,8	0,0	167,1
17 774	21 350	32 417	39 151	28 790	13,1	0,0	5,0	4,0	0,0	153,9
20 644	24 149	40 977	49 027	33 232	18,6	0,1	1,1	4,3	0,8	164,8
17 990	21 581	27 845	38 417	25 860	18,0	0,2	1,9	4,0	0,7	165,2
18 685	20 585	34 445	44 888	30 832	16,5	0,1	1,1	2,8	0,1	167,4
21 258	22 217	59 422	73 446	42 507	28,1	0,4	0,7	3,6	0,1	167,4
18 928	24 026	41 553	52 255	34 234	9,7	0,7	5,5	5,0	0,0	171,9
16 188	19 634	31 020	47 344	28 163	13,3	0,0	0,2	5,1	0,0	168,6
21 900	24 595	36 782	44 410	31 387	23,4	0,2	1,1	4,6	0,0	164,1
19 025	20 252	40 623	47 162	38 104	24,2	0,0	0,3	5,4	0,0	166,2
20 328	22 915	40 000	52 120	33 279	19,1	0,1	1,2	5,2	0,0	165,1
19 786	21 487	34 667	47 437	30 247	12,5	0,2	2,8	4,3	0,0	166,5
19 001	23 710	35 943	47 637	32 022	25,5	0,3	0,6	5,4	0,0	168,7
19 486	23 718	48 454	56 282	35 822	24,0	0,0	1,4	5,5	0,2	164,0
22 941	24 287	39 073	45 692	33 064	13,0	0,0	0,9	5,7	0,0	167,2
20 642	23 972	40 312	55 060	34 600	20,5	0,3	2,3	4,9	0,0	169,8
15 130	18 000	34 769	46 398	28 049	10,5	0,3	4,2	5,5	0,0	171,4
15 580	17 217	28 044	33 020	23 208	10,2	0,0	4,3	5,3	0,0	167,7
17 031	19 723	30 000	41 055	26 774	22,8	0,5	0,6	6,3	0,2	167,5
17 730	19 802	29 412	36 651	25 246	8,1	0,9	7,4	4,1	0,8	169,9

Revidované výsledky ke dni 10. 3. 2010

Hrubá měsíční mzda a její složky, diference, placená doba podle podskupin zaměstnání KZAM-R

kraj: Liberecký

Podskupiny zaměstnání KZAM-R	Počet zaměstnanců přepočtený podle placených měsíců	Medián
		Kč/měs
3114 Elektronici a technici v radiokomunikacích a telekomunikacích	50	27 438
3115 Strojírenští technici	774	27 839
3116 Chemičtí technici	71	29 181
3117 Důlní a hutní technici	15	32 818
3118 Technici v kartografii, kresličtí a zeměměřiči	165	23 821
3119 Ostatní techničtí pracovníci jinde neuvedení	1 190	22 500
3121 Poradci ve výpočetní technice	61	24 374
3122 Operátoři a obsluha výpočetní techniky	78	21 871
3123 Operátoři průmyslových robotů, nc strojů	16	24 767
3152 Bezpečnostní technici a technici pro kontrolu zdravotní nezávadnosti a jakosti	303	20 667
3160 Technici železničního provozu	269	24 193
3211 Technici a laboranti v oblasti biologie a v příbuzných oborech	16	18 788
3212 Technici v agronomii, v lesnictví a v zemědělství	133	20 050
3231 Ošetřovatelé, všeobecné zdravotní sestry	11	14 616
3412 Pojišťovací agenti	61	16 094
3415 Obchodní cestující, profesionální poradci v obchodě, obchodní zástupci	109	23 246
3416 Nákupčí	244	20 867
3421 Obchodní agenti	336	17 513
3422 Odbytoví a přepravní agenti	270	21 651
3431 Odborné sekretářky, sekretáři	129	20 157
3433 Pracovníci v oblasti účetnictví, fakturace, rozpočetnictví, kalkulace	787	18 665
3435 Pracovníci v oblasti práce a mezd (kromě účetních)	50	20 496
3436 Referenti osobních oddělení	98	19 542
3439 Ostatní odborní administrativní pracovníci jinde neuvedení	283	19 957
3471 Aranžéři, průmysloví a komerční návrháři, bytoví architekti	17	15 258
4112 Kancelářští a manipulační pracovníci a obsluha zařízení na zpracování textu	16	16 642
4113 Pracovníci přípravy dat výpočetní techniky	18	10 078
4115 Sekretářky, sekretáři	194	16 707
4121 Nižší účetní	81	15 926
4123 Nižší finanční, daňoví úředníci a úředníci v příbuzných oborech	17	31 412
4131 Úředníci ve skladech	555	18 374
4132 Úředníci ve výrobě (např. výrobní plánovači)	170	19 801
4133 Úředníci v dopravě a v přepravě (dispečeri, kontroloři apod.)	100	19 608
4141 Řadoví knihovníci, archiváři, evidenční pracovníci	27	13 737
4190 Ostatní nižší úředníci jinde neuvedení	66	15 992
4211 Pokladníci (v bankách, pojišťovnách, spořitelnách, na poště)	139	16 280
4212 Úředníci na přepážkách a směnárnicích	345	13 618
4213 Pokladníci v obchodě, společném stravování apod.	262	10 376
4214 Prodavači vstupenek, jízdenek apod.	53	16 202
4222 Recepční	19	15 870
4223 Telefonisté	22	12 008
4224 Informátoři	18	13 351
5121 Pracovníci dohlížející nad obsluhujícím personálem, hospodyně	49	13 483
5122 Kuchaři	202	11 170

Hrubá měsíční mzda a její složky, diference, placená doba podle podskupin zaměstnání KZAM-R

kraj: Liberecký

Diference				Průměr	Vybrané složky hrubé měsíční mzdy					Placená doba
1. decil	1. kvartil	3. kvartil	9. decil		prémie a odměny	příplatky za přesčas	příplatky ostatní	náhrady	odměny za pohotovost	
Kč/měs	Kč/měs	Kč/měs	Kč/měs	Kč/měs	%	%	%	%	%	hod/měs
18 760	20 888	35 587	66 235	33 114	16,0	0,8	4,7	6,2	0,0	172,3
16 600	22 300	33 910	40 241	28 818	11,8	1,1	3,9	5,1	0,1	171,6
22 964	27 178	31 906	37 410	29 318	21,3	0,1	0,5	4,7	0,0	163,1
18 959	23 352	42 854	50 556	33 576	33,8	1,0	1,6	4,5	0,0	170,0
15 833	19 294	30 411	43 334	27 631	8,9	0,1	5,4	4,7	0,0	166,5
13 594	17 702	28 310	34 213	23 713	13,8	0,7	4,4	4,8	0,2	169,7
17 833	20 009	31 401	34 570	25 859	8,6	0,0	6,0	5,3	0,3	165,3
14 629	17 163	29 245	37 632	24 252	9,8	0,2	3,4	6,4	0,3	165,6
17 025	22 890	29 747	45 148	28 434	21,4	1,2	2,1	4,8	0,3	173,4
13 554	16 947	25 062	33 390	22 341	11,7	0,4	7,6	5,0	0,0	170,0
20 145	22 961	25 881	27 803	24 221	6,4	1,4	13,5	7,3	1,7	163,8
14 837	16 516	27 172	34 300	24 009	25,8	0,3	2,5	5,4	0,0	165,1
14 599	16 137	24 774	27 762	20 963	9,9	0,0	1,0	14,0	0,1	168,9
13 247	13 372	15 996	18 092	15 346	2,4	0,0	1,1	6,5	0,0	163,9
11 769	14 597	21 031	30 000	19 620	9,3	0,0	0,4	5,7	0,0	171,4
14 716	17 668	32 649	45 545	27 072	22,4	0,2	0,9	6,3	0,0	168,6
12 667	16 484	28 109	37 177	24 014	13,1	0,3	2,9	4,9	0,0	167,3
12 228	14 662	21 975	27 864	20 101	21,8	0,1	0,5	6,0	0,0	165,0
13 640	17 439	26 756	36 757	24 318	25,7	0,3	1,9	5,9	0,0	168,8
12 462	15 665	26 291	39 927	25 168	12,9	0,0	3,3	5,5	0,0	166,9
12 107	14 830	22 798	28 332	20 038	12,5	0,3	2,2	5,2	0,0	167,3
14 060	17 137	27 135	33 474	23 121	18,9	0,4	1,9	4,5	0,0	167,2
13 790	17 217	24 582	29 944	21 521	10,3	0,4	2,3	4,9	0,0	167,6
13 635	15 700	27 447	35 012	23 234	13,4	0,2	2,4	4,7	0,0	167,8
9 967	13 093	16 761	18 581	14 656	26,5	0,2	0,5	3,2	0,0	166,6
13 691	15 521	21 840	24 284	18 215	15,1	0,0	0,0	4,0	0,0	162,5
8 407	9 123	16 000	18 782	12 794	16,2	0,0	3,7	4,3	0,0	166,3
11 520	13 358	21 440	28 435	18 812	11,8	0,2	4,6	5,0	0,0	170,4
11 365	13 540	18 724	22 790	16 600	16,6	0,6	1,4	4,2	0,0	173,0
17 435	19 131	37 067	41 667	30 602	27,7	0,0	0,0	7,6	0,0	173,8
12 075	14 925	21 745	25 893	18 927	16,2	1,0	7,9	5,3	0,1	171,7
11 146	14 870	24 008	29 264	20 058	12,5	0,5	5,0	5,4	0,1	168,9
14 997	17 054	23 042	25 206	20 315	11,0	0,9	5,1	4,0	0,1	171,7
10 410	12 470	15 532	17 554	14 077	5,6	0,0	8,9	4,3	0,0	170,5
12 577	13 829	18 538	22 543	16 802	15,0	0,7	2,3	4,9	0,4	171,7
11 915	13 698	20 534	25 374	17 351	12,0	0,1	1,5	5,3	0,0	165,4
11 716	12 613	14 781	20 343	15 167	14,2	0,0	1,9	5,6	0,0	156,2
8 620	9 383	12 006	14 671	11 162	14,0	0,1	3,2	6,3	0,0	166,3
14 733	15 400	17 268	18 622	16 308	6,3	0,5	9,4	5,9	0,0	162,4
12 342	12 673	18 163	22 039	16 008	11,2	0,4	0,0	2,7	0,0	170,7
9 226	10 280	14 045	19 888	13 117	12,4	0,3	7,9	4,6	0,0	159,9
10 475	11 437	14 760	16 341	13 329	14,7	0,2	2,1	6,2	0,6	169,6
10 364	11 727	19 032	24 416	15 487	15,9	0,2	1,8	4,4	0,0	167,4
8 674	9 739	14 331	17 029	12 304	16,6	0,2	4,1	3,3	0,0	171,2

Revidované výsledky ke dni 10. 3. 2010

Hrubá měsíční mzda a její složky, diference, placená doba podle podskupin zaměstnání KZAM-R

kraj: Liberecký

Podskupiny zaměstnání KZAM-R	Počet zaměstnanců přepočtený podle placených měsíců	Medián
		Kč/měs
5123 Číšníci, servírky	25	11 329
5169 Ostatní pracovníci ochrany a ostrahy jinde neuvedení	281	11 161
5211 Prodavači v obchodech	623	11 458
6121 Chovatelé hospodářských zvířat (kromě drůbeže a včel)	101	13 670
6141 Dělníci pro pěstění a ošetřování lesa	24	10 129
6142 Dělníci pro těžbu dřeva (kromě obsluhy pojízdných zařízení)	57	14 451
7121 Zedníci pracující s tradičními materiály (bambus, hlína atd.)	28	14 381
7122 Zedníci, kameníci, omítkáři	232	15 703
7123 Betonáři, dělníci specializovaní na pokládání betonových povrchů	23	14 224
7124 Tesaři a truhláři	68	15 735
7125 Stavební montážníci	23	16 890
7126 Asfaltéři, dlaždiči	13	19 090
7129 Ostatní stavební dělníci hlavní stavební výroby a pracovníci v ostatních oborech	59	15 474
7136 Instalatéři, potrubáři, stavební zámečníci, klempíři	192	17 101
7137 Stavební a provozní elektrikáři	152	18 377
7139 Ostatní dělníci zajišťující dokončovací stavební práce a dělníci v příbuzných obor.	16	14 201
7142 Lakýrníci a pracovníci v příbuzných oborech	52	17 741
7211 Formíři a jádraři	34	18 453
7212 Svářeči, řezači plamenem a páječi	720	21 013
7213 Výrobci a opraváři výrobků a dílů z plechů	102	16 911
7215 Montéři lan a zdvihacích zařízení (např. na lodích, letadlech)	18	20 143
7221 Kováři, obsluha kovací lisů, obsluha bucharů	77	21 912
7222 Nástrojaři, kovomodeláři, kovodělníci, zámečníci	1 828	19 162
7223 Seřizovači a obsluha obráběcích strojů (kromě automatických a poloautomatických)	896	19 454
7224 Brusiči, leštiči a ostříči nástrojů	27	17 454
7226 Umělečtí pozlacovači, zlatotepci, cínaři apod.	31	13 661
7231 Mechanici a opraváři motorových vozidel	173	17 554
7234 Mechanici a opraváři kolejových vozidel	101	17 116
7235 Mechanici a opraváři obráběcích, zemědělských strojů a průmyslového zařízení	1 145	22 219
7239 Ostatní mechanici a opraváři strojů a zařízení bez elektro jinde neuvedení	341	20 171
7241 Elektromechanici, opraváři a seřizovači různých typů elektrických zařízení	855	18 447
7242 Mechanici, opraváři a seřizovači elektrických částí aut, letadel, lodí	58	16 941
7243 Mechanici, seřizovači, opraváři elektronických zařízení	123	21 569
7244 Telefonní a telegrafní mechanici, montéři a opraváři	18	15 723
7246 Montéři a opraváři silnoproudých elektrických vedení	57	18 235
7322 Dělníci při výrobě skla, sklářů vč. brusičů a leštičů	1 352	14 521
7324 Malíři skla a keramiky a pracovníci v příbuzných oborech (vč. výrobců zrcadel)	126	11 571
7346 Sítotiskaři, deskotiskaři a textilní tiskaři	35	13 870
7411 Zpracovatelé masa, ryb vč. uzenářů a konzervovačů masa a ryb	270	18 965
7412 Zpracovatelé pekárenských a cukrářských výrobků	42	13 748
7419 Ostatní zpracovatelé - výrobci potravinářských výrobků jinde neuvedení	13	14 755
7422 Umělečtí truhláři, řezbáři, výrobci a opraváři výrobků ze dřeva vč. opravářů	75	12 120
7431 Kvalifikovaní dělníci připravující přírodní vlákno pro další zpracování	46	12 855
7432 Přadláci, ruční tkalci, pletaři a jiní výrobci ručně vyráběných tkanin	81	10 426

Hrubá měsíční mzda a její složky, diference, placená doba podle podskupin zaměstnání KZAM-R

kraj: Liberecký

Diference				Průměr	Vybrané složky hrubé měsíční mzdy					Placená doba
1. decil	1. kvartil	3. kvartil	9. decil		prémie a odměny	příplatky za přesčas	příplatky ostatní	náhrady	odměny za pohotovost	
Kč/měs	Kč/měs	Kč/měs	Kč/měs	Kč/měs	%	%	%	%	%	hod/měs
7 600	10 424	14 504	15 995	12 153	22,9	0,4	1,9	3,9	0,0	175,2
8 045	9 198	12 056	14 755	11 460	11,4	1,2	5,8	5,8	0,1	170,8
8 004	9 490	14 707	18 243	12 516	12,2	0,4	3,5	6,8	0,0	171,7
10 372	11 087	15 451	17 537	13 792	9,2	1,6	5,3	5,4	0,0	184,3
8 024	8 506	11 813	14 312	10 243	6,8	0,3	2,0	12,3	0,0	168,1
8 989	11 905	17 068	18 183	14 252	4,0	0,9	2,7	17,0	0,0	167,1
10 762	12 312	16 459	19 230	14 071	6,7	0,3	2,1	12,9	0,0	157,3
12 091	13 363	18 051	20 647	16 015	14,3	0,8	1,6	8,5	0,1	165,3
11 674	13 447	16 651	20 381	15 154	16,5	0,8	1,1	13,9	0,0	160,9
12 122	13 959	18 320	20 124	15 973	17,6	0,9	1,5	11,7	0,2	162,5
13 939	15 019	22 231	23 624	18 462	18,0	0,8	0,3	9,8	0,0	174,0
12 330	13 281	23 617	34 638	20 015	13,7	3,5	6,6	13,1	4,9	182,7
12 500	13 507	18 621	23 656	17 226	12,8	1,5	2,4	5,5	0,9	171,9
13 404	14 918	19 541	21 164	17 239	17,9	0,6	0,7	3,8	2,5	167,0
13 140	14 566	21 890	24 771	19 065	21,2	1,3	7,8	5,0	0,8	174,1
11 441	12 971	22 371	23 202	16 555	18,6	0,9	1,4	7,0	0,0	172,0
12 589	14 608	24 378	29 479	19 504	8,0	0,6	8,5	7,0	0,0	175,5
14 443	15 568	23 278	25 634	19 393	33,3	2,4	5,8	4,8	0,0	175,5
17 146	18 663	23 660	26 499	21 465	19,6	3,3	7,2	10,2	0,0	172,5
13 223	14 183	19 372	21 580	16 980	13,9	0,9	1,2	3,5	0,0	168,3
12 673	16 442	23 619	29 906	20 231	12,3	2,2	0,7	2,6	0,6	191,7
14 629	17 833	26 551	29 268	22 056	26,5	1,8	3,6	5,7	0,0	172,9
12 603	15 603	22 233	26 408	19 479	20,8	1,1	5,8	5,8	0,1	169,5
12 066	15 313	23 259	27 568	19 732	19,9	1,7	6,1	5,4	0,0	173,9
10 263	13 896	23 360	26 319	18 113	14,1	0,8	7,5	3,9	0,5	174,0
10 634	12 952	23 064	31 100	17 884	29,3	1,0	0,6	6,5	0,0	176,4
13 283	15 877	19 929	21 694	17 757	16,4	1,8	2,3	4,5	0,5	179,6
13 413	15 026	18 731	20 239	16 850	4,8	0,8	9,9	6,5	0,1	164,3
15 840	18 791	26 167	30 268	22 834	15,5	1,9	9,1	5,3	0,1	175,7
16 568	17 808	23 894	27 779	21 176	13,2	1,7	7,0	5,2	0,1	169,9
10 366	13 362	23 800	29 838	19 314	11,2	1,0	10,7	4,2	0,3	175,9
14 445	15 558	19 142	21 216	17 421	5,1	1,1	6,1	5,8	0,3	167,6
15 822	18 995	24 951	28 588	22 212	16,0	1,1	5,7	4,6	0,3	169,9
14 142	15 075	19 326	27 142	18 703	11,6	0,4	2,3	6,2	1,5	167,1
13 556	15 508	28 796	32 095	21 225	6,4	1,2	2,0	6,7	3,5	169,0
10 032	12 009	17 007	20 108	14 959	24,3	1,0	5,7	5,5	0,0	169,0
8 907	9 833	12 894	15 784	11 969	9,0	1,1	5,3	4,5	0,0	170,7
10 570	11 686	16 003	17 175	13 853	10,0	0,4	10,6	2,3	0,0	175,3
15 053	17 485	20 552	22 320	18 823	11,9	0,4	4,8	6,7	0,0	167,1
8 865	11 315	15 768	19 412	14 094	23,8	2,5	8,4	1,1	0,0	202,5
12 989	13 083	16 354	18 003	15 036	16,1	0,5	3,5	6,4	0,0	175,6
8 559	9 878	17 291	21 565	14 055	20,2	1,0	0,6	7,4	0,0	163,6
9 413	10 884	18 411	20 580	14 072	39,5	1,0	3,0	6,6	0,0	169,4
8 845	9 637	11 886	13 709	11 597	32,3	0,8	3,6	3,8	0,0	167,6

Revidované výsledky ke dni 10. 3. 2010

Hrubá měsíční mzda a její složky, diference, placená doba podle podskupin zaměstnání KZAM-R

kraj: Liberecký

Podskupiny zaměstnání KZAM-R	Počet zaměstnanců přepočtený podle placených měsíců	Medián
		Kč/měs
7435 Modeláři a střihači textilu, kůží a podobných materiálů	92	20 647
7436 Švadleny, vyšivači a pracovníci v příbuzných oborech	145	12 645
7439 Ostatní dělníci při výrobě textilu, oděvů a výrobků z kůží, kožešin	299	13 619
8122 Obsluha zařízení ve slévárenství (taviči, slévači)	68	24 402
8123 Obsluha zařízení na tepelné zpracování kovů	27	23 951
8131 Obsluha pecí na výrobu skla a keramiky	668	21 492
8139 Obsluha ostatních zařízení na výrobu skla a keramiky	1 132	16 917
8151 Obsluha drtičů, mlýnů a míchadel při chemické výrobě	25	13 698
8159 Obsluha ostatních zařízení při chemické výrobě jinde neuvedená	92	16 812
8161 Obsluha zařízení při výrobě a rozvodu elektřiny	63	26 317
8162 Obsluha parních turbín, ohřivačů a motorů	149	16 738
8163 Obsluha zařízení při úpravě, čištění a rozvodu vody	290	17 042
8171 Obsluha automatických nebo poloautomatických montážních linek	585	18 513
8172 Obsluha průmyslových robotů	36	24 012
8211 Obsluha automatických nebo poloautomatických obráběcích strojů (kromě 722)	466	23 873
8212 Obsluha strojů na výrobu maltovin, vápna, cementu, prefabrikátů	29	16 120
8223 Obsluha strojů při konečné úpravě a nanášení ochranných povlaků	105	16 985
8232 Obsluha strojů na výrobu plastových výrobků (vč. laminování)	824	17 711
8251 Obsluha tiskárenských strojů	13	11 605
8253 Obsluha strojů na výrobu předmětů z lepenky (vč. kartonáže)	39	16 495
8261 Obsluha strojů na úpravu vláken, dopřádání a navíjení příze	156	12 876
8262 Obsluha tkacích a pletacích strojů	243	14 856
8263 Obsluha šicích a vyšivacích strojů	721	19 630
8264 Obsluha strojů na bělení, barvení, čištění, praní, žehlení textilu	154	11 863
8269 Obsluha ostatních strojů na výrobu textilních, kožešinových a kožených výrobků	48	14 780
8281 Montážní dělníci montující mechanická zařízení (stroje, vozidla)	643	17 249
8282 Montážní dělníci montující elektrická zařízení	2 831	19 802
8283 Montážní dělníci montující elektronická zařízení	181	12 376
8284 Montážní dělníci montující výrobky z kovů, pryže a plastů	1 513	16 293
8287 Montážní dělníci montující výrobky z kombinovaných materiálů	271	15 396
8290 Obsluha jiných stacionárních zařízení a ostatní montážní dělníci	503	21 257
8311 Strojvedoucí	170	26 232
8313 Dělníci zabezpečující sestavování vlaků (brzdaři, výhybkáři)	185	19 554
8321 Řidiči osobních a malých dodávkových automobilů, taxikáři	65	16 649
8323 Řidiči autobusů, trolejbusů a tramvají	338	19 550
8324 Řidiči nákladních automobilů a tahačů	384	15 743
8326 Řidiči speciálních vozidel	105	16 618
8331 Obsluha zemědělských a lesních strojů	89	14 692
8332 Obsluha zemních a příbuzných strojů	96	16 908
8333 Obsluha jeřábů, zdvihacích a podobných manipulačních zařízení	57	18 829
8334 Obsluha vysokozdvíhových a ostatních motorových vozíků	347	18 299
9132 Pomocníci a uklízeči v kancelářích, hotelích, nemocnicích a jiných zařízeních	327	9 587
9141 Domovníci, správci domu	38	13 348
9152 Vrátní, hlídači, uváděči a šatnářky	97	9 696

Hrubá měsíční mzda a její složky, diferenciacie, placená doba podle podskupin zaměstnání KZAM-R

kraj: **Liberecký**

Diferenciace				Průměr	Vybrané složky hrubé měsíční mzdy					Placená doba
1. decil	1. kvartil	3. kvartil	9. decil		prémie a odměny	příplatky za přesčas	příplatky ostatní	náhrady	odměny za pohotovost	
Kč/měs	Kč/měs	Kč/měs	Kč/měs	Kč/měs	%	%	%	%	%	hod/měs
12 147	16 026	23 182	28 536	20 138	42,3	3,3	2,4	4,6	0,0	170,8
9 208	10 645	15 485	17 602	13 349	36,7	0,8	3,9	4,1	0,0	165,9
8 575	11 169	18 245	22 106	14 806	23,4	1,0	4,4	5,8	0,1	170,6
15 385	18 221	29 013	31 411	24 206	4,6	1,0	3,6	5,4	0,0	173,6
13 028	18 208	25 070	28 206	21 780	9,2	3,0	9,6	5,4	0,0	184,0
15 348	17 528	24 922	26 421	21 275	27,6	1,1	13,2	5,4	0,0	167,6
10 993	14 267	19 040	20 198	16 509	25,7	0,6	8,3	7,7	0,0	164,7
12 531	13 082	16 345	35 391	18 434	10,3	0,4	2,9	6,7	0,0	170,9
11 286	14 519	20 953	21 892	17 166	14,5	0,2	3,1	5,4	0,0	163,4
14 417	20 226	28 473	33 107	24 735	2,6	1,4	6,0	5,5	3,6	178,1
11 881	13 353	20 494	22 746	16 993	12,3	3,3	9,3	2,8	0,1	177,7
13 525	14 869	19 960	21 378	17 303	17,0	0,9	7,0	4,9	0,3	166,9
13 193	15 284	21 387	23 910	18 470	10,6	2,4	7,5	6,7	0,0	170,5
20 589	22 090	27 083	30 500	24 720	21,2	1,6	8,9	7,1	0,0	164,0
16 682	19 817	28 744	31 463	24 123	5,5	0,7	8,5	5,5	0,0	171,6
14 060	14 565	19 393	23 829	17 605	10,1	0,5	1,4	17,9	0,0	172,2
10 771	13 034	21 856	24 102	17 854	18,8	1,0	8,6	5,5	0,0	170,5
12 032	14 725	19 852	21 928	17 363	7,2	0,5	15,6	4,3	0,0	172,8
9 664	10 459	20 097	28 387	15 656	12,4	0,3	6,5	11,7	0,0	166,2
12 121	14 202	17 152	18 591	15 836	2,1	1,0	0,0	4,5	0,0	165,1
9 548	11 495	14 732	16 624	13 217	29,1	1,5	8,8	6,4	0,0	169,7
12 256	13 563	16 289	17 765	14 939	14,7	1,5	8,5	7,4	0,0	167,9
14 222	17 820	20 594	21 573	18 793	47,4	0,6	2,6	3,9	0,0	165,0
8 665	9 863	15 852	18 452	12 941	21,4	0,9	8,1	2,9	0,0	170,5
11 306	12 490	15 859	17 511	14 467	5,7	1,9	4,3	5,7	0,0	171,0
14 244	15 380	18 901	21 075	17 515	10,1	0,7	12,8	5,6	0,0	163,9
16 539	18 281	22 174	25 190	20 490	0,6	0,1	17,4	5,3	0,0	170,7
10 353	11 005	14 048	16 110	12 865	19,1	2,0	6,3	6,4	0,0	163,7
12 137	14 618	18 624	21 263	16 667	15,5	2,1	7,4	6,5	0,0	171,2
10 748	12 615	26 084	30 555	18 943	15,2	0,5	1,0	5,4	0,0	171,1
10 400	19 171	24 108	26 505	20 511	13,8	0,1	5,2	6,7	0,0	163,7
24 108	25 122	27 575	28 786	26 222	4,2	3,6	15,1	9,0	0,0	172,7
15 307	17 720	21 525	23 772	19 579	4,7	2,8	15,4	6,8	1,3	172,3
12 119	14 576	20 433	21 842	17 484	28,3	1,1	1,5	3,7	0,1	172,3
17 045	18 154	21 472	23 532	19 895	7,6	3,6	11,1	4,8	2,3	199,9
11 175	12 975	18 571	20 931	15 963	18,6	2,9	2,0	7,2	0,3	185,1
12 792	15 082	19 638	21 717	17 159	10,7	3,3	3,3	4,9	0,8	188,7
11 954	13 411	16 689	19 596	15 388	15,5	2,3	1,8	11,2	0,4	187,2
12 690	14 363	19 455	21 308	17 127	20,5	0,9	0,7	15,2	0,9	163,5
13 161	14 797	23 610	28 772	19 954	24,5	0,9	6,5	4,0	0,0	173,1
14 090	16 074	21 599	24 783	18 908	9,3	2,0	11,1	4,8	0,0	178,2
7 936	8 625	11 559	14 449	10 527	10,0	0,8	4,1	5,1	0,0	169,4
10 443	12 138	16 493	18 692	14 206	17,6	0,6	3,0	3,2	0,0	167,8
8 178	8 900	11 264	13 231	10 388	8,2	0,7	9,2	5,7	0,0	171,8

Revidované výsledky ke dni 10. 3. 2010

**Hrubá měsíční mzda a její složky, diferenciacce, placená doba
podle podskupin zaměstnání KZAM-R**

kraj: Liberecký

Podskupiny zaměstnání KZAM-R	Počet zaměstnanců přepočtený podle placených měsíců	Medián
		Kč/měs
9161 Sběrači odpadků, popeláři	66	12 876
9162 Metaři, čističi záchodků, žump, kanálů a podobných zařízení	30	15 315
9211 Pomocní a nekvalifikovaní dělníci v zemědělství	14	13 739
9312 Pomocní a nekvalifikovaní dělníci na stavbách a údržbě silnic, přehrad	36	13 773
9321 Pomocní a nekvalifikovaní montážní a manipulační dělníci	849	12 611
9322 Ruční baliči a pytlovači	262	11 021
9323 Dělníci nádvorní skupiny (pomocní montéři)	136	13 167
9331 Řidiči vozidel poháněných ručně nebo nožně	34	17 017
9333 Vazači a nosiči břemen, přístavní dělníci (dokaři)	45	14 518
9339 Pomocní a nekvalifikovaní pracovníci v dopravě, ve skladech, v telekomunikacích	469	13 352

Hrubá měsíční mzda a její složky, diference, placená doba
podle podskupin zaměstnání KZAM-R

kraj: Liberecký

Diference				Průměr	Vybrané složky hrubé měsíční mzdy					Placená doba
1. decil	1. kvartil	3. kvartil	9. decil		prémie a odměny	příplatky za přesčas	příplatky ostatní	náhrady	odměny za pohotovost	
Kč/měs	Kč/měs	Kč/měs	Kč/měs	Kč/měs	%	%	%	%	%	hod/měs
10 331	11 742	14 819	16 113	13 372	7,5	2,7	2,9	6,3	0,8	189,7
13 056	14 719	16 937	19 585	15 639	15,6	0,6	5,1	7,5	1,6	165,4
12 570	13 118	16 672	19 565	15 207	18,2	3,1	4,6	5,1	1,9	192,3
10 589	12 047	15 407	15 891	12 947	19,7	0,2	0,1	17,3	0,1	155,1
8 961	10 430	15 510	18 069	13 222	17,8	1,3	4,9	4,9	0,0	169,8
8 748	9 395	12 804	15 797	11 760	18,8	0,7	5,5	5,7	0,0	170,1
10 072	11 784	14 442	16 185	13 267	14,8	0,1	3,8	4,7	0,0	169,3
9 501	12 022	20 412	24 073	16 777	22,9	1,9	6,5	3,3	0,0	178,9
10 884	13 096	15 401	17 906	14 426	16,3	2,4	5,1	6,2	0,0	179,4
9 261	11 258	16 673	19 707	14 078	15,8	0,6	4,5	5,5	0,2	165,4

Revidované výsledky ke dni 10. 3. 2010

**Průměrná měsíční odpracovaná a neodpracovaná doba zaměstnanců
podle podskupin zaměstnání KZAM-R**

kraj: **Liberecký**

Podskupiny zaměstnání KZAM-R	Počet zaměstnanců přečtený podle eviden. měsíců	Odpracovaná doba		Neodpracovaná doba		
		celkem	z toho přesčas	celkem	z toho	
					nemoc	dovolená
		hod/měs	hod/měs	hod/měs	hod/měs	hod/měs
1210 Ředitelé a prezidenti velkých organizací, podniků	97	156,5	0,3	11,6	1,9	9,5
1221 Ved. pracovníci v zemědělství, lesnictví, rybář. a mysliv.	32	159,0	2,3	10,5	1,4	7,7
1222 Vedoucí pracovníci v průmyslu (ve výrobě)	373	156,2	1,3	11,1	2,6	7,6
1223 Vedoucí pracovníci ve stavebnictví a zeměměřičtví	54	156,8	0,0	15,2	4,9	10,2
1224 Vedoucí pracovníci ve velkoobchodě a v maloobchodě	189	155,7	0,8	16,2	5,5	9,9
1225 Vedoucí pracovníci v restauracích a hotelích	11	164,5	1,2	10,1	0,0	10,1
1226 Ved. pracovníci v dopr., skladování, telekom. a na pošt. úř.	225	144,1	0,3	15,5	5,9	9,2
1227 Ved. prac. v organ.zaměřených na poskytování obch.služ.	116	154,9	0,2	14,5	3,4	10,7
1229 Ved. pracovních dílčích celků jinde neuved. (kult.,zdrav.)	53	164,4	2,7	8,7	0,9	7,0
1231 Vedoucí pracovníci finančních a hospodářských útvarů	166	156,0	0,5	11,3	3,0	7,5
1232 Ved. prac. personálních útvarů a útvarů průmysl. vztahů	45	154,6	0,1	10,7	1,6	8,0
1233 Vedoucí pracovníci obytných útvarů (vč. průzkumu trhu)	125	156,0	0,5	10,3	2,2	7,6
1234 Ved. prac. reklamních útvarů a útvarů pro styk s veřejností	19	161,8	0,1	5,1	0,0	5,1
1235 Vedoucí pracovníci zásobovacích útvarů	81	155,4	0,9	11,4	1,1	8,4
1236 Vedoucí pracovníci výpočetních útvarů	41	156,1	0,1	8,2	1,5	6,6
1237 Vedoucí pracovníci výzkumných a vývojových útvarů	67	157,4	0,6	8,4	0,2	7,8
1239 Vedoucí pracovníci ostatních útvarů jinde neuvedení	218	153,3	0,4	10,8	2,3	7,5
1312 Vedoucí, ředitelé v průmyslu (ve výrobě)	71	160,9	3,7	8,3	1,6	6,3
1313 Vedoucí, ředitelé ve stavebnictví a zeměměřičtví	11	161,0	3,0	15,3	10,2	4,8
1314 Vedoucí, ředitelé ve velkoobchodu a maloobchodu	46	156,7	2,3	17,7	5,6	9,4
1315 Vedoucí, ředitelé v restauracích a hotelích	17	166,7	0,6	5,9	0,0	5,9
1316 Vedoucí v dopravě, sklad., telekomun. a na pošt. úřadech	47	153,7	1,3	12,7	3,0	9,4
2114 Geologové, geofyzici, geodeti, hydrologové apod.	13	146,7	0,2	21,1	14,0	6,5
2119 Ostatní vědci a odborníci v příbuz. oborech jinde neuved.	35	160,0	0,3	7,6	2,2	5,0
2131 Projektanti a analytici výpočetních systémů	82	157,4	0,2	11,9	4,0	7,1
2132 Programátoři	74	157,3	0,6	8,9	2,6	5,8
2139 Ostatní odborníci zabývající se výp. tech. jinde neuvedení	107	155,9	0,9	9,1	1,9	6,7
2142 Projektanti staveb a areálů, stavební inženýři	53	155,1	1,9	10,8	4,7	5,8
2143 Projektanti elektrotechnických zařízení, elektroinženýři	62	159,5	0,9	7,8	2,9	4,3
2144 Projektanti elektronických syst. a telekomunikačních sítí	28	156,2	2,3	11,2	3,3	4,0
2145 Projektanti a konstruktéři strojních zařiz., strojní inženýři	377	161,7	4,8	11,0	2,6	7,3
2146 Chemičtí inženýři, technologové	20	155,5	0,3	13,1	5,2	7,4
2149 Ostatní architekti, projektanti, konstrukt.a techn.inženýři	250	154,4	1,1	10,2	2,7	6,3
2211 Bakteriologové, biologové, ekologové, zoologové	18	155,8	0,2	10,4	2,6	7,6
2411 Odborní pracov. na úseku účetnictví, financí, daní, apod.	168	155,0	0,5	10,5	2,4	7,3
2412 Odbor. pracovníci na úseku zaměstnaneckých, pers. věcí	44	157,0	2,0	10,5	3,4	4,5
2413 Odborní pracovníci v bankovníctví a pojišťovnictví	545	151,1	1,0	17,6	6,9	9,8
2419 Ostatní odborní pracovníci v oblasti podnikání	97	153,6	0,2	10,9	2,2	6,8
2421 Právníci, právní poradci (mimo advokacie a soudnictví)	15	154,6	0,0	12,7	3,6	5,9
2441 Ekonomové - vědecktí pracovníci, specialisté, experti	148	159,4	2,7	10,5	2,4	7,0
2470 Odborní administrativní pracovníci jinde neuvedení	93	161,0	3,4	11,3	2,7	7,9
3111 Technici ve fyzikálních a příbuzných oborech	49	153,1	0,0	14,6	5,2	6,3
3112 Stavební technici	216	157,8	1,0	12,2	2,3	9,5
3113 Elektrotechnici	239	159,8	7,6	10,6	3,4	6,1

Revidované výsledky ke dni 10. 3. 2010

**Průměrná měsíční odpracovaná a neodpracovaná doba zaměstnanců
podle podskupin zaměstnání KZAM-R**

kraj: **Liberecký**

Podskupiny zaměstnání KZAM-R	Počet zaměstnanců přečtený podle eviden. měsíců	Odpracovaná doba		Neodpracovaná doba		
		celkem	z toho přesčas	celkem	z toho	
					nemoc	dovolená
		hod/měs	hod/měs	hod/měs	hod/měs	hod/měs
3114 Elektronici a technici v radiokomunikacích a telekomunik.	51	160,2	3,4	12,0	2,4	8,9
3115 Strojírenští technici	792	160,4	7,7	11,5	3,5	6,4
3116 Chemičtí technici	72	153,9	0,8	9,2	2,0	6,2
3117 Důlní a hutní technici	15	159,4	1,0	10,6	3,0	5,4
3118 Technici v kartografii, kresliči a zeměměřiči	169	155,1	1,7	11,8	3,6	6,6
3119 Ostatní techničtí pracovníci jinde neuvedení	1 221	159,2	5,1	11,5	3,9	6,3
3121 Poradci ve výpočetní technice	62	158,4	1,2	10,3	2,1	7,8
3122 Operátoři a obsluha výpočetní techniky	81	153,1	1,5	14,3	4,1	8,1
3123 Operátoři průmyslových robotů, nc strojů	16	164,3	6,9	9,2	0,9	7,4
3152 Bezpečnostní tech.a tech. pro kontrolu zdravotní nezávad.	312	158,1	4,0	12,5	4,7	6,9
3160 Technici železničního provozu	277	146,6	6,9	16,9	4,3	9,8
3211 Technici a laboranti v oblasti biologie a v příbuz. oborech	16	155,2	2,1	10,8	1,1	8,7
3212 Technici v agronomii, v lesnictví a v zemědělství	138	153,5	0,3	15,5	6,2	9,0
3231 Ošetřovatelé, všeobecné zdravotní sestry	12	155,5	0,6	15,6	5,2	10,1
3412 Pojišťovací agenti	63	157,5	0,1	13,9	5,7	7,3
3415 Obchodní cestující, prof. poradci v obchodě, obch.zástupci	114	155,4	0,9	15,3	6,0	8,2
3416 Nákupčí	248	157,8	2,4	10,3	2,3	6,4
3421 Obchodní agenti	348	151,7	0,8	13,6	4,8	6,9
3422 Odbytoví a přepravní agenti	279	154,6	1,9	14,7	4,9	7,9
3431 Odborné sekretářky, sekretáři	133	154,4	0,5	12,9	5,0	7,0
3433 Prac. v oblasti účetnictví,fakturace,rozpočet., kalkulace	809	156,3	1,6	12,0	4,1	6,2
3435 Pracovníci v oblasti práce a mezd (kromě účetních)	51	158,7	1,8	8,9	1,7	6,2
3436 Referenti osobních oddělení	100	157,5	2,0	10,6	2,7	6,4
3439 Ostatní odborní administrativní pracovníci jinde neuvedení	290	158,3	0,8	11,5	3,9	6,2
3471 Aranžéři, průmysloví a komerční návrháři,bytoví architekti	17	157,7	1,6	8,9	1,2	5,1
4112 Kancelářští pracovníci a obsluha zařiz. na zpracování textu	16	153,5	0,0	9,0	1,7	5,4
4113 Pracovníci přípravy dat výpočetní techniky	19	152,9	1,0	16,3	10,4	5,8
4115 Sekretářky, sekretáři	200	159,0	2,1	12,1	4,0	6,3
4121 Nižší účetní	83	163,4	3,6	10,9	3,3	5,6
4123 Nižší finanční, daňoví úředníci a úředníci v příb. oborech	17	158,7	0,4	15,1	2,5	12,3
4131 Úředníci ve skladech	579	157,5	7,8	14,6	6,4	6,8
4132 Úředníci ve výrobě (např. výrobní plánovači)	175	156,3	4,7	12,9	3,7	6,7
4133 Úředníci v dopravě a v přepravě (dispečeri, kontr. apod.)	105	157,9	4,4	13,8	6,7	6,3
4141 Řadoví knihovníci, archiváři, evidenční pracovníci	28	160,9	0,1	9,7	2,9	6,0
4190 Ostatní nižší úředníci jinde neuvedení	68	158,6	3,9	13,2	6,2	5,2
4211 Pokladníci (v bankách, pojišťov., spořitelnách, na poště)	143	151,9	0,5	13,6	4,4	7,7
4212 Úředníci na přepážkách a směnárníci	369	138,9	0,2	17,2	10,0	6,7
4213 Pokladníci v obchodě, společném stravování apod.	292	143,9	1,5	25,6	16,2	8,2
4214 Prodavači vstupenek, jízdenek apod.	57	143,7	2,5	18,7	8,9	8,0
4222 Recepční	19	166,3	2,7	5,2	1,0	4,1
4223 Telefonisté	25	144,4	0,9	24,8	18,2	6,3
4224 Informátoři	20	143,9	0,9	25,6	12,0	7,7
5121 Pracovníci dohlížející nad obsluh. personálem, hospodyně	52	153,8	0,7	15,9	9,0	5,4
5122 Kuchaři	213	157,2	0,9	14,3	8,2	4,6

Revidované výsledky ke dni 10. 3. 2010

**Průměrná měsíční odpracovaná a neodpracovaná doba zaměstnanců
podle podskupin zaměstnání KZAM-R**

kraj: Liberecký

Podskupiny zaměstnání KZAM-R	Počet zaměstnanců přečtený podle eviden. měsíců	Odpracovaná doba		Neodpracovaná doba		
		celkem	z toho přesčas	celkem	z toho	
					nemoc	dovolená
		hod/měs	hod/měs	hod/měs	hod/měs	hod/měs
5123 Čišníci, servírky	25	163,9	2,2	11,1	5,0	5,8
5169 Ostatní pracovníci ochrany a ostrahy jinde neuvedení	294	155,4	6,5	15,8	6,4	8,6
5211 Prodavači v obchodech	665	151,3	3,2	21,7	10,0	9,9
6121 Chovatelé hospodářských zvířat (kromě drůbeže a včel)	105	168,3	10,5	15,8	6,5	8,4
6141 Dělníci pro pěstění a ošetřování lesa	28	126,8	1,1	41,3	21,3	14,1
6142 Dělníci pro těžbu dřeva (kromě obsluhy pojezdých zařiz.)	61	127,3	2,7	39,6	9,8	15,9
7121 Zedníci z tradičních materiálů (bambus, hlína atd.)	32	125,4	2,2	49,8	24,1	24,3
7122 Zedníci, kameníci, omítkáři	254	146,7	4,2	28,1	14,4	12,5
7123 Betonáři, děl.specializovaní na pokládání beton. povrchů	26	128,5	3,3	42,6	20,9	19,9
7124 Tesaři a truhláři	78	132,9	3,7	36,5	19,9	13,6
7125 Stavební montážníci	24	156,7	5,4	22,1	7,8	14,0
7126 Asfaltěři, dlaždiči	14	162,7	28,2	36,2	13,4	22,8
7129 Ostatní stavební děl. stav. výroby a prac. v ost. oborech	63	154,5	5,4	19,1	9,9	8,1
7136 Instalatěři, potrubáři, stavební zámečníci, klempíři	207	150,3	3,2	17,3	11,6	5,0
7137 Stavební a provozní elektrikáři	158	160,7	10,2	13,6	5,8	6,7
7139 Ostatní dělníci zajišťující dokončovací stavební práce	17	153,4	6,1	23,1	11,9	10,7
7142 Lakýrníci a pracovníci v příbuzných oborech	56	156,7	9,9	18,4	9,1	7,2
7211 Formíři a jádraři	36	160,1	14,0	16,9	8,8	6,0
7212 Svářeči, řezači plamenem a páječi	765	153,8	9,0	18,3	9,6	6,7
7213 Výrobci a opraváři výrobků a dílů z plechů	113	147,2	4,0	20,6	13,9	4,8
7215 Montéři lan a zdvihacích zařiz. (např. na lodích, letadel)	19	176,8	17,9	14,1	7,9	4,6
7221 Kováři, obsluha kovacích lisů, obsluha bucharů	79	160,5	7,8	12,2	4,7	7,2
7222 Nástrojaři, kovomodeláři, kovodělníci, zámečníci	1 923	154,1	6,9	17,0	7,8	7,3
7223 Seřizovači a obsluha obráběcích strojů	948	156,7	10,1	17,0	8,2	6,4
7224 Brusíči, leštiči a ostříči nástrojů	28	162,0	9,1	11,9	5,9	4,2
7226 Umělečtí pozlacovači, zlatotepci, cínaři apod.	34	152,9	4,6	23,2	13,2	6,7
7231 Mechanici a opraváři motorových vozidel	184	162,1	9,7	17,6	9,3	6,2
7234 Mechanici a opraváři kolejových vozidel	106	146,8	3,9	17,3	7,4	9,1
7235 Mechanici obráběcích, zemědělských strojů a prům. zařiz.	1 187	162,3	10,7	13,3	5,6	6,1
7239 Ostatní mechanici a opraváři strojů a zařízení bez elektro	355	156,6	8,6	14,3	5,6	6,7
7241 Elektromech.a seřizovači různých typů elektrických zařiz.	906	159,1	9,4	16,6	8,5	5,3
7242 Mechanici, opraváři a seřizovači elektr. částí aut, letadel	60	153,4	6,1	14,0	4,4	7,6
7243 Mechanici, seřizovači, opraváři elektronických zařízení	129	156,2	5,4	14,5	7,0	5,7
7244 Telefonní a telegrafní mechanici, montéři a opraváři	19	151,5	2,1	15,4	4,0	9,5
7246 Montéři a opraváři silnoproudých elektrických vedení	61	147,5	5,2	24,5	11,6	8,6
7322 Dělníci při výrobě skla, skláři vč. brusíčiů a leštičiů	1 458	149,1	4,6	20,2	10,8	6,5
7324 Malíři skla a keramiky a pracovníci v příbuzných oborech	138	151,6	5,7	21,5	14,3	4,8
7346 Sítotiskaři, deskotiskaři a textilní tiskaři	36	168,0	12,5	7,0	3,5	3,0
7411 Zpracovatelé masa, ryb vč. uzenářů a konzerv. masa a ryb	289	146,5	1,4	20,5	8,7	9,1
7412 Zpracovatelé pekárenských a cukrářských výrobků	44	194,2	35,8	8,5	5,9	2,4
7419 Ostatní zpracovatelé - výrobci potravinářských výrobků	13	155,0	3,5	20,4	9,4	11,0
7422 Uměleč. truhláři, řezbáři, výrobci a oprav.výrobků ze dřeva	85	141,8	4,8	26,8	17,6	7,0
7431 Kvalifikovaní dělníci připravující přírodní vlákna	46	158,2	7,2	11,0	2,7	5,7
7432 Přádláci, pletaři a jiní výrobci ručně vyráběných tkanin	87	149,8	4,6	17,4	10,4	3,1

Revidované výsledky ke dni 10. 3. 2010

**Průměrná měsíční odpracovaná a neodpracovaná doba zaměstnanců
podle podskupin zaměstnání KZAM-R**

kraj: Liberecký

Podskupiny zaměstnání KZAM-R	Počet zaměstnanců přečtený podle eviden. měsíců	Odpracovaná doba		Neodpracovaná doba		
		celkem	z toho přesčas	celkem	z toho	
					nemoc	dovolená
		hod/měs	hod/měs	hod/měs	hod/měs	hod/měs
7435 Modeláři a střihači textilu, kůží a podobných materiálů	96	157,6	8,4	13,2	5,8	6,6
7436 Švadleny, vyšivači a pracovníci v příbuzných oborech	166	140,3	4,5	26,1	19,4	2,8
7439 Ostatní dělníci při výrobě textilu, oděvů a výrobků z kůží	316	153,3	6,0	16,9	8,1	6,1
8122 Obsluha zařízení ve slévárnství (taviči, slévači)	73	151,4	10,1	21,5	12,4	8,5
8123 Obsluha zařízení na tepelné zpracování kovů	28	165,9	19,8	17,0	8,7	6,7
8131 Obsluha pecí na výrobu skla a keramiky	693	153,7	5,2	13,8	5,8	6,7
8139 Obsluha ostatních zařízení na výrobu skla a keramiky	1 221	142,0	2,3	22,5	10,9	8,8
8151 Obsluha drtičů, mlýnů a míchadel při chemické výrobě	26	152,5	4,6	18,5	8,6	8,7
8159 Obsluha ostat. zařízení při chemické výrobě jinde neuved.	96	148,4	0,9	15,5	6,1	6,2
8161 Obsluha zařízení při výrobě a rozvodu elektřiny	66	156,5	9,6	21,2	7,6	5,5
8162 Obsluha parních turbín, ohřivačů a motorů	153	170,1	14,7	8,5	4,2	3,8
8163 Obsluha zařízení při úpravě, čištění a rozvodu vody	301	153,8	4,1	13,2	6,0	6,5
8171 Obsluha automatických nebo poloaut. montážních linek	627	151,7	8,8	19,9	10,5	8,1
8172 Obsluha průmyslových robotů	38	150,2	6,3	19,4	8,9	9,7
8211 Obsluha automat. nebo poloaut. obráb.strojů (kromě 722)	488	155,7	9,3	15,9	7,1	6,3
8212 Obsluha strojů na výrobu maltovin, vápna, cementu	34	128,9	2,8	45,5	23,1	21,2
8223 Obsluha strojů při konečné úpravě ochranných povlaků	114	149,4	6,9	20,5	11,9	7,2
8232 Obsluha strojů na výrobu plast. výrobků (vč. laminování)	900	151,6	8,4	20,8	13,7	5,3
8251 Obsluha tiskárenských strojů	14	155,2	3,6	10,9	4,4	5,1
8253 Obsluha strojů na výrobu předm. z lepenky (vč.kartonáže)	43	147,3	5,8	21,1	12,1	5,1
8261 Obsluha strojů na úpravu vláken, dopřádání a navj. přize	174	141,8	7,2	27,1	16,0	3,9
8262 Obsluha tkacích a pletacích strojů	264	145,0	6,8	22,5	12,4	3,2
8263 Obsluha šicích a vyšivacích strojů	767	148,8	3,0	16,0	9,7	6,0
8264 Obsluha strojů na bělení, barvení, čištění, praní, žehlení	165	154,9	6,2	15,0	11,3	3,0
8269 Obsluha ost.strojů na výrobu textilních, kožešin. výrobků	53	147,9	8,6	22,8	14,5	6,3
8281 Montážní dělníci montující mechanická zařízení (stroje)	690	148,8	7,8	17,7	9,9	6,5
8282 Montážní dělníci montující elektrická zařízení	3 003	151,1	8,0	19,2	8,8	9,1
8283 Montážní dělníci montující elektronická zařízení	198	146,1	7,6	24,3	12,7	8,0
8284 Montážní dělníci montující výrobky z kovů, pryže a plastů	1 659	146,4	8,0	24,4	12,9	8,6
8287 Montážní dělníci montující výrobky z kombinovaných mat.	291	150,6	8,3	19,9	10,2	6,9
8290 Obsluha jin.stacionárních zařízení a ost. montážní dělníci	530	148,6	4,4	19,1	8,1	10,5
8311 Strojvedoucí	175	153,9	17,8	18,4	3,5	11,1
8313 Dělníci zabezpeč. sestavování vlaků (brzdaři, výhybkáři)	191	154,8	14,9	17,0	4,5	9,9
8321 Řidiči osobních a malých dodávkov. automobilů, taxikáři	67	164,5	6,9	10,7	4,5	5,8
8323 Řidiči autobusů, trolejbusů a tramvajů	370	173,3	24,3	24,3	14,2	8,8
8324 Řidiči nákladních automobilů a tahačů	406	165,6	17,6	20,8	7,8	10,8
8326 Řidiči speciálních vozidel	112	170,2	18,1	19,1	9,7	7,9
8331 Obsluha zemědělských a lesních strojů	96	156,2	13,5	30,6	11,2	14,3
8332 Obsluha zemních a příbuzných strojů	105	129,8	3,9	33,5	13,0	19,0
8333 Obsluha jeřábů, zdvihacích a podob. manipulačních zařiz.	60	159,9	5,5	14,9	8,2	5,5
8334 Obsluha vysokozdvíhých a ostatních motorových vozíků	367	160,8	14,0	16,8	7,5	7,4
9132 Pomocníci a uklízeči v kancelář., hotel., nemocnicích ap.	351	151,4	3,5	18,2	10,7	5,9
9141 Domovníci, správci domu	40	156,7	3,0	11,2	6,9	3,7
9152 Vrátní, hlídači, uváděči a šatnářky	103	154,4	4,8	17,6	7,6	7,3

Revidované výsledky ke dni 10. 3. 2010

**Průměrná měsíční odpracovaná a neodpracovaná doba zaměstnanců
podle podskupin zaměstnání KZAM-R**

kraj: Liberecký

Podskupiny zaměstnání KZAM-R	Počet zaměstnanců přepočtený podle eviden. měsíců	Odpracovaná doba		Neodpracovaná doba		
		celkem	z toho přesčas	celkem	z toho	
					nemoc	dovolená
		hod/měs	hod/měs	hod/měs	hod/měs	hod/měs
9161 Sběrači odpadků, popeláři	75	157,5	16,1	31,3	16,5	10,5
9162 Metaři, čističi záchodků, žump, kanálů a podob. zařízení	33	142,8	1,9	22,5	11,5	10,7
9211 Pomocní a nekvalifikovaní dělníci v zemědělství	15	175,7	21,8	19,8	10,6	8,8
9312 Pomocní a nekvalifik. dělníci na stavbách a údržbě silnic	42	108,7	0,9	46,1	21,5	23,4
9321 Pomocní a nekvalifikovaní montážní a manipulační dělníci	912	151,4	6,7	18,1	10,6	5,6
9322 Ruční baliči a pytlovači	289	147,2	5,7	22,5	14,3	6,1
9323 Dělníci nádvorní skupiny (pomocní montéři)	147	149,6	4,2	19,3	12,0	6,8
9331 Řidiči vozidel poháněných ručně nebo nožně	36	165,9	13,8	13,0	7,0	5,2
9333 Vazači a nosiči břemen, přístavní dělníci (dokaři)	49	156,8	13,1	23,9	14,1	8,4
9339 Pomocní a nekvalif. prac. v dopr., ve skladech, v telekom.	499	149,6	3,7	18,1	8,8	6,9



Dodatek

Technický popis šetření

Dodatek – Technický popis šetření

Technický popis šetření přibližuje metodické postupy používané při zpracování podnikatelské sféry Regionální statistiky ceny práce (RSCP-PS). Popis je rozdělen do pěti kapitol: metoda výběru ekonomických subjektů, vstupní údaje, nejdůležitější sledované veličiny, dopočtové metody a definice vybraných pojmů.

1. Metoda výběru ekonomických subjektů

Kapitola popisuje základní soubor šetření, strukturu výběrového souboru a postup při výběru ekonomických subjektů (ES).

1.1. Základní soubor

Základním souborem RSCP-PS jsou aktivní ekonomické subjekty z registru ekonomických subjektů Českého statistického úřadu (ČSÚ), které mají 10 a více zaměstnanců a přísluší do podnikatelské sféry a do institucionálních sektorů nefinančních podniků, finančních institucí nebo vládních institucí. Ekonomické subjekty, které přísluší do podnikatelské sféry, odměňují podle zákona č. 1/1992 Sb. o mzdě, odměně za pracovní pohotovost a o průměrném výdělku. Způsob odměňování se zjišťuje pomocí registru „Automatizovaného rozpočtového informačního systému“ (ARIS), který je spravován Ministerstvem financí. Registr ekonomických subjektů (RES) je detailně popsán na internetových stránkách ČSÚ (www.czso.cz).

1.2. Struktura výběrového souboru

Statistické šetření RSCP-PS za 1. čtvrtletí 2006 zahrnuje 3094 ekonomických subjektů, které reprezentují přibližně 1164 tisíc zaměstnanců. Strukturu výběrového souboru RSCP-PS bez non-response (dále jen výběrový soubor) ukazují z různých pohledů pro 1. čtvrtletí 2006 následující tabulky.

Výběrový soubor RSCP podnikatelské sféry			
	RSCP-PS Celkem	RSCP-PS – kraj Liberecký	
		se sídlem v kraji	se sídlem mimo kraj
Počet ekonomických subjektů	3094	131	131
Počet zaměstnanců	1164 tisíc	39 tisíc	12 tisíc

Tabulka 1

Odvětvová skladba výběrového souboru RSCP-PS – kraj Liberecký			
Kód CZ-NACE		Počet ekonomických subjektů	
		se sídlem v kraji	se sídlem mimo kraj
A	Zemědělství, lesnictví a rybnářství	11	5
B	Těžba a dobývání	3	1
C	Zpracovatelský průmysl	65	27
D	Výroba a rozvod elektřiny, plynu, tepla	2	5
E	Zásobování vodou, činnosti související s odpady	6	4
F	Stavebnictví	12	5
G	Obchod, opravy motorových vozidel	6	28
H	Doprava a skladování	6	5
I	Ubytování, stravování a pohostinství	1	3
J	Informační a komunikační činnosti	3	7
K	Peněžnictví a pojišťovnictví		20
L	Činnosti v oblasti nemovitostí	2	1
M	Profesní, vědecké a technické činnosti	4	4
N	Administrativní a podpůrné činnosti	5	11
O	Veřejná správa, obrana, sociální zabezpečení		3
P	Vzdělávání	1	
Q	Zdravotní a sociální péče	1	
R	Kulturní, zábavní a rekreační činnosti	2	2
S	Ostatní činnosti	1	

Tabulka 2

1.3. Výběr

Výběr ekonomických subjektů v RSCP-PS lze charakterizovat jako jednostupňový stratifikovaný výběr. Výběrovými jednotkami jsou ekonomické subjekty, na které se v případě vybrání vztahuje zpravodajská povinnost. Statistickými jednotkami jsou zaměstnanci, kteří jsou nositeli sledovaných statistických znaků. Základní soubor (ZS) je rozdělen do oblastí (strat) podle:

- regionů (krajů),
- velikostních kategorií,
- odvětvových skupin.

Regionem se z hlediska výběru jednotek rozumí kraj ve smyslu ústavního zákona č. 347/1997 Sb. v platném znění. Ke stratifikaci výběrové opory jsou použity tři velikostní kategorie ekonomických subjektů uvedené v tabulce 3 – Velikostní kategorie pro výběr. Stratifikační třídění obsahuje dvanáct odvětvových skupin z vybraných institucionálních sektorů podnikatelské sféry.

Vymezení strat je provedeno na základě podobnosti v charakteru ekonomické činnosti a podobnosti v zaměstnanecké struktuře.

V jednotlivých oblastech ZS, vzniklých jeho rozdělením dle příslušných stratifikačních kritérií, je vybrán stanovený podíl ekonomických subjektů. Největší subjekty s 1000 a více zaměstnanci jsou zařazeny do šetření všechny (výběr s pravděpodobností rovnou 1), u ekonomických subjektů s 250 až 999 zaměstnanci se postupně navyšuje výběrový podíl tak, aby od roku 2007 činil 100%. Menší subjekty s 10 až 249 zaměstnanci jsou vybírány v jednotlivých stratech systematickým náhodným výběrem s nestejnými pravděpodobnostmi bez vracení. Pravděpodobnosti výběru se liší podle velikosti subjektu a jejich výše je určena výběrovým podílem uvedeným v tabulce 3. Výběrový soubor ekonomických subjektů s 10 až 249 zaměstnanci se obměňuje metodou rotujícího panelu s periodou rotace devět let, tzn. k plné obměně dojde za devět let.

Velikostní kategorie pro výběr		
Kategorie	Počet zaměstnanců	Výběrový podíl [%]
1	10 až 49	4,5
2	50 až 249	15
3	250 až 999	80
4	1000 a více	100

Tabulka 3

2. Vstupní údaje

Kapitola popisuje sběr dat do šetření RSCP-PS, nejdůležitější vstupní údaje a používané klasifikace a číselníky.

2.1. Sběr dat

Ekonomické subjekty, na které se vztahuje zpravodajská povinnost, vykazují do statistického šetření RSCP-PS údaje o všech zaměstnancích v pracovním poměru. Vybraná zpravodajská jednotka předává data na Ministerstvo práce a sociálních věcí, které je orgánem vykonávajícím státní statistickou službu. Termínem pro předání dat od respondenta je konec měsíce následujícího po skončení sledovaného období.

Předávaná data mají formu databázových souborů a obsahují informace o zaměstnavateli a zaměstnancích. U více než 90 % respondentů je zdrojem dat pro šetření mzdový a personální systém. Datové soubory jsou předávány ve více než 90 % případů elektronickou poštou, zbylá část respondentů posílá data na disketě, případně na papírových formulářích.

Pro kontrolu a opravu dat, připravených mzdovým a personálním systémem respondenta, případně pro pořízení vstupních dat, je určen "Pořizovací program ISPV 2006", který se musí před použitím nainstalovat na lokální disk.

Poživovací program řeší i zabezpečení dat při přenosu od respondenta ke zpracovateli. Používá přitom hybridní šifrování s veřejným a privátním klíčem. Veřejný klíč je součástí instalace pořizovacího programu, privátní klíč je uložen na interním serveru zpracovatele. Zašifrovaná data se ukládají do souboru s formátem S/MIME verze 3.

2.2. Nejdůležitější vstupní údaje

Šetření RSCP-PS se čtvrtletní periodicitou monitoruje výdělkovou úroveň a odpracovanou dobu jednotlivých zaměstnání podle klasifikace KZAM-R v České republice.

Hodinový výdělek je přímo zjišťovaný údaj, který je definován jako průměrný hrubý hodinový výdělek zaměstnance v posledním čtvrtletí sledovaného období (§ 17 zákona č. 1/1992 Sb.). Jedná se o podíl hrubé mzdy a odpracované doby za rozhodné čtvrtletí. Hodinový výdělek je krátkodobým indikátorem výdělkové úrovně.

Hrubá měsíční mzda, vypočtená z hrubé mzdy za sledované období, je druhým indikátorem, který ukazuje výdělkovou úroveň. Hrubá mzda je součtem mzdy za práci, náhrad mzdy a odměn za pracovní pohotovost, které jsou přímo sbíranými položkami. Mzda je definována jako mzda za práci podle § 4 zákona č. 1/1992 Sb., o mzdě, odměně za pracovní pohotovost a průměrném výdělku ve znění pozdějších předpisů. Šetření RSCP-PS sleduje i strukturu hrubé měsíční mzdy, tj. prémie a odměny, příplatky za přesčas, ostatní příplatky, náhrady a odměny za pracovní pohotovost. Hrubá měsíční mzda a její složky se vztahují k celému sledovanému období, které zahrnuje dobu od počátku roku do konce čtvrtletí, za které se šetření provádí.

Šetření RSCP-PS dále sleduje pracovní dobu zaměstnanců. Vstupní věta o zaměstnanci obsahuje odpracovanou dobu od počátku roku a z ní počet přesčasových hodin. Odpracovaná doba u zaměstnanců odměňovaných měsíční mzdou nezahrnuje dobu svátků v jinak pracovních dnech. Věta dále obsahuje celkovou neodpracovanou dobu od počátku roku, z ní počet hodin nemoci a dovolené.

2.3. Klasifikace a číselníky

RSCP-PS používá standardní statistické klasifikace a číselníky (podrobněji popsane na www.czso.cz). Použití platných statistických klasifikací je závazné jak pro orgán vykonávající státní statistickou službu, tak pro zpravodajské jednotky, které poskytují údaje pro statistické zjišťování. Proto i RSCP-PS používá následující klasifikace a číselníky:

KZAM-R **Klasifikace zaměstnání**; vydáno sdělením ČSÚ č. 492/2003 Sb. ze dne 18. prosince 2003 o vydání rozšířené Klasifikace zaměstnání KZAM-R.

- CZ-ICSE** **Klasifikace postavení v zaměstnání;** vydáno sdělením ČSÚ č. 494/2003 Sb. ze dne 18. prosince 2003 o vydání Klasifikace postavení v zaměstnání.
- KKOV** **Klasifikace kmenových oborů vzdělání;** vydáno sdělením ČSÚ č. 320/2003 Sb. ze dne 9. září 2003 o zavedení Klasifikace kmenových oborů vzdělání. Poslední aktualizace byla provedena k 1. září 2006 sdělením ČSÚ č. 391/2006 Sb. ze dne 20. července 2006 o aktualizaci Klasifikace kmenových oborů vzdělání.
- CZ-NUTS** **Klasifikace územních statistických jednotek;** vydáno sdělením ČSÚ č. 490/2003 Sb. ze dne 18. prosince 2003 o vydání Klasifikace územních statistických jednotek. Poslední aktualizace byla provedena k 1. květnu 2004 sdělením ČSÚ č. 228/2004 Sb. ze dne 14. dubna 2004 o aktualizaci Klasifikace územních statistických jednotek.
- CZ-NACE¹** **Klasifikace ekonomických činností (CZ-NACE);** vydáno sdělením ČSÚ č. 244/2007 Sb. ze dne 18. září 2007 o zavedení Klasifikace ekonomických činností.
- CZ-GEONOM** **Klasifikace zemí;** vydáno sdělením ČSÚ č. 487/2003 Sb. ze dne 18. prosince 2003 o vydání Klasifikace zemí. Poslední aktualizace byla provedena k 1. červenci 2005 sdělením ČSÚ č. 243/2005 Sb. ze dne 9. června 2005 o aktualizaci Klasifikace zemí.

¹ Revidovaná výsledková publikace využívá z důvodu srovnání s novějšími výsledky klasifikaci CZ-NACE (původní verze využívala klasifikaci OKEČ).

3. Nejdůležitější sledované veličiny

Kapitola popisuje nejdůležitější sledované veličiny, algoritmy jejich výpočtu a kritéria pro zahrnutí zaměstnanců do dalších výpočtů.

3.1. Hodinový výdělek

Hodinový výdělek je přímo zjišťovaná veličina. Do výpočtu charakteristik hodinového výdělku jsou zařazeni zaměstnanci, kteří byli v evidenčním stavu v posledním dnu sledovaného období.

3.2. Hrubá měsíční mzda

Hrubá měsíční mzda se vztahuje k celému sledovanému období, tedy k 1. čtvrtletí, k 1. - 2. čtvrtletí, k 1. - 3. čtvrtletí, nebo k 1. - 4. čtvrtletí. Na rozdíl od hodinového výdělku musí být hrubá měsíční mzda vypočtena z dalších přímo zjišťovaných mzdových položek a nemzdových plnění.

Hrubá mzda je v RSCP-PS definována jako součet mzdy za práci, náhrady mzdy a odměny za pracovní pohotovost. Hrubá měsíční mzda zaměstnance se vypočte podle vzorce:

$$\text{HMM} = \frac{\text{MZDA} + \text{NAHRADY} + \text{POHOTOV}}{\text{MESPLAC_prep}}$$

kde :

HMM	je hrubá měsíční mzda zaměstnance,
MZDA	je mzda za práci zaměstnance v kumulaci za sledované období (vstupní položka věty o zaměstnanci),
NAHRADY	jsou náhrady mzdy zaměstnance v kumulaci za sledované období (vstupní položka věty o zaměstnanci),
POHOTOV	je odměna za pracovní pohotovost zaměstnance v kumulaci za sledované období (vstupní položka věty o zaměstnanci),
MESPLAC_prep	je počet přepočtených placených měsíců zaměstnance, tj. počet měsíců, odpovídajících součtu odpracované doby a doby, po kterou pobíral náhrady mzdy.

Počet přepočtených placených měsíců MESPLAC_prep je roven počtu kalendářních měsíců v případě, že zaměstnanec s plným pracovním úvazkem po celé sledované období pracoval nebo pobíral náhrady mzdy. Pokud zaměstnanec byl v evidenčním stavu kratší dobu než sledované období, bude jeho počet placených měsíců zkrácen poměrem počtu pracovních dnů v evidenčním stavu a ve sledovaném období. Podobně se počet placených měsíců zkrátí, pokud zaměstnanec měl jinou absenci než absenci s náhradou mzdy (např. nemoc), případně měl sjednán kratší pracovní úvazek.

Hrubá měsíční mzda za určitou skupinu zaměstnanců je vážená charakteristika, v níž hrubá měsíční mzda určitého zaměstnance má váhu, odpovídající počtu jeho placených měsíců za sledované období (tzv. váha placené doby). Tento způsob výpočtu umožňuje korektní srovnání mzdové úrovně jednotlivých zaměstnání a srovnávání v čase.

Sestavy s hrubou měsíční mzdou, diferenciací a strukturou hrubé mzdy obsahují také měsíční placenou dobu. Tento údaj ukazuje počet placených hodin (odpracovaná doba a doba náhrad) za placený měsíc a je v souladu s výpočtem hrubé měsíční mzdy.

Pro zahrnutí zaměstnance do výpočtů hrubé měsíční mzdy se uplatňují následující kritéria:

- přepočtený počet placených měsíců zaměstnance je alespoň jeden měsíc,
- stanovená týdenní pracovní doba na dané pracovní místo je alespoň 30 hodin (dle doporučení Eurostatu).

3.3. Měsíční odpracovaná a neodpracovaná doba

Měsíční odpracovaná (resp. neodpracovaná) doba se stejně jako hrubá měsíční mzda vztahuje k celému sledovanému období tj. k 1. čtvrtletí, k 1. - 2. čtvrtletí, k 1. - 3. čtvrtletí, nebo k 1. - 4. čtvrtletí.

Měsíční odpracovaná doba zaměstnance se vypočte podle vzorce:

$$\text{ODPRACD}_{\text{mes}} = \frac{\text{ODPRACD}}{\text{MESEVID}_{\text{prep}}}$$

kde :

- ODPRACD_{mes} je měsíční odpracovaná doba zaměstnance,
- ODPRACD je odpracovaná doba zaměstnance v kumulaci za sledované období (vstupní položka věty o zaměstnanci),
- MESEVID_{prep} je počet přepočtených evidenčních měsíců zaměstnance, tj. počet měsíců, odpovídajících délce pracovního úvazku a délce pracovního poměru ve sledovaném období.

Počet přepočtených evidenčních měsíců MESEVID_{prep} je roven počtu kalendářních měsíců v případě, že zaměstnanec s plným pracovním úvazkem po celé sledované období byl v pracovním poměru a nebyl na mateřské či rodičovské dovolené. Pokud zaměstnanec byl v evidenčním stavu kratší dobu, než sledované období, bude jeho počet evidenčních měsíců zkrácen poměrem počtu pracovních dnů v evidenčním stavu a ve sledovaném období. Podobně se počet evidenčních měsíců zkrátí, pokud zaměstnanec měl sjednán kratší pracovní úvazek.

Měsíční odpracovaná doba za určitou skupinu zaměstnanců je vážená charakteristika, v níž měsíční odpracovaná doba určitého zaměstnance má váhu, odpovídající počtu jeho evidenčních měsíců ve sledovaném období (tzv. váha

evidenční doby). Pro zahrnutí zaměstnance do výpočtů měsíční odpracované doby se uplatňují stejná kritéria jako u hrubé měsíční mzdy.

Obdobně jako odpracovaná doba se počítají měsíční neodpracovaná doba a také průměrné měsíční údaje o přesčasu, dovolené a nemoci.

4. Dopočtové metody

Kapitola dopočtové metody obsahuje řešení neodpovědí a popis metody vážení, hodnocení kvality odhadů a přehled publikovaných tabulek podle použitých vah.

4.1. Řešení neodpovědí a metoda vážení

Problém neodpovědí (tzv. non-response) či z dalších důvodů nepoužitelných dat od vybraného ekonomického subjektu je v RSCP-PS řešen metodou historické imputace a metodou upravující podnikové váhy respondentům.

Metoda vážení, používaná v RSCP-PS, umožňuje získat z dat výběrového souboru odhady charakteristik (parametrů) základního souboru. Odhady charakteristik zaměstnanecké populace základního souboru RSCP-PS jsou publikovány ve všech tabulkách s výjimkou tabulek s tříděním podle jednotlivých zaměstnání. Základem podnikových vah jsou váhové koeficienty, které vycházejí z pravděpodobnosti výběru každého ekonomického subjektu. Po úpravě vah z důvodu non-response se získají konečné podnikové váhy pomocí dopočtu na aktuální počet ES v základním souboru v rámci jednotlivých vážících strat. Podnikové váhy zvyšují při výpočtech odhadů význam dat ekonomických subjektů s relativně malým zastoupením ve výběrovém souboru. Relativně nejméně zastoupené jsou ve výběrovém souboru RSCP-PS ekonomické subjekty s 10-49 zaměstnanci, a proto mají největší váhy při výpočtech odhadů.

Výpočet váhy jednotlivých zaměstnanců je závislý na typu tabulky a také na typu publikovaného ukazatele. Přehled všech publikovaných tabulek s uvedením použitých vah je uveden v oddíle 4.3. Váha zaměstnance je součinem vah používaných v daném typu tabulkové sestavy.

Tabulky s tříděním podle podskupin zaměstnání KZAM-R (PS-V5, PS-M5 a PS-T5) obsahují charakteristiky výběrového souboru. Při interpretaci výsledků je nutno mít na zřeteli, že charakteristiky výběrového souboru nelze automaticky pokládat za odhady platné pro celou zaměstnaneckou populaci. Výběrové charakteristiky jsou ovlivněny větším relativním zastoupením velkých ekonomických subjektů ve výběrovém souboru RSCP-PS.

4.2. Kvalita odhadů

Odhadované charakteristiky podléhají dvěma typům chyb – výběrovým chybám a nevýběrovým chybám. Výběrové chyby jsou způsobeny faktorem náhody při pravděpodobnostním výběru RSCP-PS. Hodnoty výběrových chyb není možné z výběrového souboru RSCP-PS dostatečně přesně kvantifikovat, nicméně používaná stratifikace výrazně snižuje jejich výši. Nevýběrové chyby bývají způsobeny především špatnou kvalitou dat předávaných respondenty (neúplné a chybné údaje) a jejich vliv je snižován několikastupňovými kontrolními mechanismy a častými kontakty zpracovatele šetření s respondenty.

4.3. Přehled publikovaných tabulek podle použitých vah

Hodinový výdělek				
Tabulka	Třídící kritérium	Podniková váha	Váha placené doby	Váha evidenční doby
PS-V0	Celý kraj	X		
PS-V1	HL. třídy zaměstnání KZAM-R	X		
PS-V2	Věkové kategorie	X		
PS-V4	Vzdělání	X		
PS-V5	Podskupiny zaměstnání KZAM-R			
PS-V6	Kategorie zaměstnání	X		
PS-V8	Pohlaví	X		

Tabulka 4

Hrubá měsíční mzda				
Tabulka	Třídící kritérium	Podniková váha	Váha placené doby	Váha evidenční doby
PS-M0	Celý kraj	X	X	
PS-M1	HL. třídy zaměstnání KZAM-R	X	X	
PS-M5	Podskupiny zaměstnání KZAM-R		X	

Tabulka 5

Odpracovaná a neodpracovaná doba				
Tabulka	Třídící kritérium	Podniková váha	Váha placené doby	Váha evidenční doby
PS-T5	Podskupiny zaměstnání KZAM-R			X

Tabulka 6

5. Definice vybraných pojmů

Ekonomický subjekt	Ekonomický subjekt je právnický subjekt nebo fyzická osoba s postavením podnikatele, zapsaná do registru ekonomických subjektů ČSÚ. Každému ekonomickému subjektu se přiděluje identifikační číslo (IČ).
Organizační jednotka	Z hlediska mzdové statistiky RSCP se dělí ekonomické subjekty na organizační jednotky podle okresu, ve kterém jejich zaměstnanci působí. Organizační jednotku tvoří všichni zaměstnanci ekonomického subjektu, kteří působí ve stejném okrese.
Zpravodajská jednotka	Zpravodajskou jednotkou je právnická osoba, organizační složka státu nebo fyzická osoba, od níž se požaduje poskytnutí údajů ve statistickém zjišťování podle zákona č. 89/1995 Sb., o státní statistické službě, ve znění pozdějších předpisů.
Sledované období	Sledované období je období od začátku roku do konce čtvrtletí, za které se provádí výběrové statistické zjišťování.
Podnikatelská sféra	Do podnikatelské sféry patří subjekty, které odměňují podle zákona č. 1/1992 Sb., o mzdě, odměně za pracovní pohotovost a o průměrném výdělku ve znění pozdějších předpisů.
Nepodnikatelská sféra	Do nepodnikatelské sféry patří organizace, které odměňují podle zákona č. 143/1992 Sb., o platu a odměně za pracovní pohotovost v rozpočtových a některých dalších organizacích a orgánech ve znění pozdějších předpisů.
Základní soubor	Základním souborem RSCP-PS jsou aktivní ekonomické subjekty podnikatelské sféry z registru ekonomických subjektů ČSÚ, které mají 10 a více zaměstnanců a přísluší do institucionálních sektorů nefinanční podniky, finanční instituce nebo vládní instituce.