



Regionální statistika ceny práce

III. čtvrtletí 2007

Podnikatelská sféra

Liberecký kraj

Revidované výsledky ke dni 10. 3. 2010

Copyright - MPSV ČR

Publikace ani její část nesmí být kopírována, rozšiřována a zařazována do informačních systémů v jakékoliv formě (elektronické, mechanické, optické, magnetické aj.) bez písemného souhlasu

Ministerstva práce a sociálních věcí

Zpracovatel: TREXIMA, spol. s r.o., tř. T. Bati 299, 764 21 Zlín - Louky

O b s a h :

Úvod	7
-------------------	---

Výsledková část podnikatelská sféra

Základní metodické přístupy	11
Popis publikovaných tabulek	12

Hodinový výdělek

PS-V0	Hodinový výdělek v podnikatelské sféře	13
PS-V1	Hodinový výdělek podle hlavních tříd zaměstnání KZAM-R	14
PS-V2	Hodinový výdělek podle věkových kategorií	15
PS-V4	Hodinový výdělek podle vzdělání	15
PS-V5	Hodinový výdělek podle podskupin zaměstnání KZAM-R	16
PS-V6	Hodinový výdělek podle kategorií zaměstnání	21
PS-V8	Hodinový výdělek podle pohlaví	21

Hrubá měsíční mzda

PS-M0	Hrubá měsíční mzda a její složky, diferenciacce, placená doba v podnikatelské sféře	23
PS-M1	Hrubá měsíční mzda a její složky, diferenciacce, placená doba podle hlavních tříd zaměstnání KZAM-R	24
PS-M5	Hrubá měsíční mzda a její složky, diferenciacce, placená doba podle podskupin zaměstnání KZAM-R	26

Měsíční odpracovaná a neodpracovaná doba

PS-T5	Průměrná měsíční odpracovaná a neodpracovaná doba podle podskupin zaměstnání KZAM-R	36
-------	--	----

Dodatek – technický popis šetření

1. Metoda výběru ekonomických subjektů	43
1.1 Základní soubor	43
1.2 Struktura výběrového souboru	43
1.3 Výběr	44
2. Vstupní údaje	45
2.1 Sběr dat	45
2.2 Nejdůležitější vstupní údaje	46
2.3 Klasifikace a číselníky	46
3. Nejdůležitější sledované veličiny	48
3.1 Hodinový výdělek	48

3.2 Hrubá měsíční mzda	48
3.3 Měsíční odpracovaná a neodpracovaná doba	49
4. Dopočtové metody	50
4.1 Řešení neodpovědí a metoda vážení	50
4.2 Kvalita odhadů	51
4.3 Přehled publikovaných tabulek podle použitých vah	51
5. Definice vybraných pojmů	52



Úvod

Úvod

Regionální statistika ceny práce (RSCP) je systém pravidelného monitorování výdělkové úrovně a pracovní doby zaměstnanců v jednotlivých krajích České republiky formou statistického šetření. Sledovanými ukazateli výdělkové úrovně jsou hodinový výdělek a hrubá měsíční mzda (plat). Šetření metodicky vychází a je obsahově harmonizováno se strukturálním šetřením EU „Structure of Earnings Survey“, viz nařízení komise (ES) č. 1916/2000 ve znění pozdějších předpisů.

Šetření je pod názvem „Čtvrtletní šetření o průměrném výdělku“ zařazeno do programu statistických zjišťování, vyhlášených Českým statistickým úřadem (ČSÚ) ve sbírce zákonů pro příslušný kalendářní rok (viz příloha č. 2 Vyhlášky č. 476/2006 Sb., částka 156, kterou se stanoví Program statistických zjišťování na rok 2007) a pro vybrané ekonomické subjekty je povinné. Šetření provádí pracoviště státní statistické služby Ministerstva práce a sociálních věcí (MPSV). Průběh a vývoj šetření řídí komise, složená ze zástupců MPSV, ČSÚ, Ministerstva financí, České národní banky, CERGE-EI, VŠE v Praze, Českomoravské konfederace odborových svazů, Svazu průmyslu a dopravy ČR. Zpracovatelem RSCP je TREXIMA, spol. s r.o. (www.trexima.cz).

Nejdůležitějším kritériem pro členění výsledků RSCP je příslušnost šetřeného ekonomického subjektu k podnikatelské, nebo nepodnikatelské sféře. V podnikatelské sféře probíhá šetření se čtvrtletní periodou a ve sféře nepodnikatelské je prováděno s periodou pololetní. Zdrojem dat pro nepodnikatelskou sféru je Informační systém o platech, který je spravován Ministerstvem financí. Za každou sféru jsou vydávány samostatné výsledkové publikace.

Výsledkové publikace jednotlivých krajů jsou uloženy na stránkách <http://portal.mpsv.cz/> v sekci *Zaměstnanost*, v podsekci *Statistiky* pod odkazem *Statistika výdělků*.

Monitorováním výdělků a pracovní doby zaměstnanců na úrovni České republiky se zabývá „Informační systém o průměrném výdělku“ (ISPV). Výsledková publikace je k dispozici na internetových stránkách MPSV (www.mpsv.cz) v sekci *Příjmy a životní úroveň*.

Důkladný popis šetření, včetně všech výsledkových publikací, poskytuje také portál www.ispv.cz. Slouží především jako podpora respondentům, kteří zde naleznou všechny potřebné informace a podpůrné nástroje pro zaslání dat. Portál je využíván také k uveřejňování odborných studií a článků, které jako zdroj informací uvádí šetření ISPV a RSCP.

Ministerstvo práce a sociálních věcí děkuje všem respondentům šetření za přípravu vstupních dat pro šetření. Svědomitý přístup respondentů a dodržování termínů pro předání dat umožňují pravidelně uveřejňovat tuto publikaci.



Výsledková část

Podnikatelská sféra

Výsledková část podnikatelská sféra

Základní metodické přístupy

Tato publikace přináší charakteristiky hodinového výdělku, hrubé měsíční mzdy a pracovní doby získané za podnikatelskou sféru šetření RSCP (RSCP-PS). V RSCP se zařazují do podnikatelské sféry ekonomické subjekty, které odměňují mzdou, viz § 109, odst. 2 zákona č. 262/2006 Sb., zákoníku práce, ve znění pozdějších předpisů.

Primárním výsledkem RSCP jsou statistiky výdělkové úrovně jednotlivých zaměstnání (v klasifikaci KZAM-R), dalším produktem jsou odhady výdělkových parametrů zaměstnanecké populace krajů v členění podle firemních i zaměstnaneckých charakteristik. Ekonomické subjekty se v RSCP člení na organizační jednotky, jestliže je možné provést vnitřní rozčlenění podle okresů, ve kterých dílčí jednotky působí. Výsledky podle krajů jsou v tomto smyslu výsledky získané pracovištní metodou.

Vedle podnikového výkaznictví ČSÚ je RSCP dalším zdrojem informací o výdělcích v jednotlivých krajích České republiky. Výkaznictví ČSÚ, jako tradiční zdroj, sbírá údaje o evidenčním počtu zaměstnanců a vyplacených mzdách za ekonomický subjekt a publikuje průměrné mzdy v členění podle firemních charakteristik. Při srovnávání výsledků výkaznictví a RSCP-PS je třeba vzít v úvahu rozdílnou definici podnikatelské sféry, rozdílné metody výpočtu výdělkových charakteristik a rozdílný způsob členění výsledků podle krajů. Výkaznictví ČSÚ člení výsledky podle sídla ekonomického subjektu, tj. podnikovou metodou.

Respondenty šetření RSCP-PS jsou aktivní ekonomické subjekty (ES) z institucionálních sektorů nefinančních podniků, finančních institucí a vládních institucí zapsané v registru ekonomických subjektů ČSÚ (RES). Na základě Automatizovaného rozpočtového informačního systému (ARIS), který je spravován Ministerstvem financí, se zjišťuje způsob odměňování a příslušnost ekonomického subjektu k podnikatelské sféře. Šetření je výběrové pro ES s 10 až 249 zaměstnanci a plošné pro ES s 250 a více zaměstnanci. Náhodný výběr je prováděn na základě příslušnosti ES do kraje, velikostní kategorie a odvětví ekonomické činnosti.

Tabulky s označením PS-V5, PS-M5, PS-T5 obsahují charakteristiky výběrového souboru (statistiky) jednotlivých zaměstnání na úrovni podskupin zaměstnání (čtyřmístný KZAM-R). Při interpretaci výsledků je nutno mít na zřeteli, že charakteristiky výběrového souboru nelze automaticky pokládat za odhady platné pro celou zaměstnaneckou populaci. Výběrové charakteristiky jsou ovlivněny větším relativním zastoupením velkých ekonomických subjektů ve výběrovém souboru RSCP-PS. Ostatní tabulky obsahují odhady parametrů základního souboru a při jejich výpočtu byly využity dopočtové metody založené na pravděpodobnosti výběru ekonomických subjektů.

Popis publikovaných tabulek

Tabulky v publikaci jsou rozděleny podle sledovaného ukazatele do tří základních okruhů. Tabulky přinášející charakteristiky hodinového výdělku jsou označeny PS-Vx, kde PS značí podnikatelskou sféru a x je pořadové číslo tabulky. Charakteristiky hrubé měsíční mzdy, struktury mzdy a průměrné placené doby jsou obsaženy v tabulkách se značením PS-Mx a charakteristiky měsíční odpracované a neodpracované doby v tabulkách se značením PS-Tx.

Hlavním výsledkem RSCP jsou statistiky výdělkové úrovně a pracovní doby za jednotlivá zaměstnání podle klasifikace KZAM-R, obsažené v tabulkách PS-V5, PS-M5 a PS-T5. Tyto tabulky obsahují ta zaměstnání, která jsou ve své podskupině zaměstnání (čtyřmístný KZAM-R) zastoupena alespoň třemi ekonomickými subjekty a zároveň deseti zaměstnanci. Uvedené počty organizačních jednotek a zaměstnanců ukazují na zastoupení ve výběrovém souboru. V ostatních tabulkách jsou počty zaměstnanců uváděny v % a jejich účelem je přiblížit relativní zastoupení publikovaných kategorií. Údaje o počtech zaměstnanců z této publikace neslouží jako zdroj informací o počtech zaměstnanců v krajích, ty zjišťují šetření ČSÚ – podnikové výkaznictví a výběrové šetření pracovních sil (viz www.czso.cz).

Statistické charakteristiky používané ve výsledkových tabulkách:

1. decil	První decil je hodnota, pod kterou leží 10 % nejnižších hodnot sledovaného znaku.
1. kvartil	První kvartil je hodnota, pod kterou leží 25 % nejnižších hodnot sledovaného znaku.
Medián	Medián je hodnota uprostřed vzestupně uspořádané řady hodnot sledovaného znaku, polovina hodnot je nižší než medián a druhá polovina je vyšší než medián.
3. kvartil	Třetí kvartil je hodnota, nad kterou leží 25 % nejvyšších hodnot sledovaného znaku.
9. decil	Devátý decil je hodnota, nad kterou leží 10 % nejvyšších hodnot sledovaného znaku.
Průměr	Průměr je počítán jako vážený (případně nevážený) aritmetický průměr sledovaného znaku.

Ostatní symboly používané ve výsledkových tabulkách:

"Neuvedeno"	Symbol "Neuvedeno" označuje kategorii zaměstnanců, u které nebyl uveden kód příslušného třídícího znaku.
"*"	Symbol "*" označuje položku vstupních dat vypočítanou, ale nezveřejnitelnou z důvodu nedostatečného počtu vstupních hodnot (méně než 3 ekonomické subjekty a 10 zaměstnanců).

Hodinový výdělek v podnikatelské sféře ¹⁾

kraj: Liberecký

Medián hodinového výdělku 107,49 Kč/hod

Index mediánu hodinového výdělku zaměstnanců

meziroční vůči 3. čtvrtletí 2006..... 108,1 %

Diferenciace

1. decil - 10 % hodinových výdělků menších než 65,80 Kč/hod

1. kvartil - 25 % hodinových výdělků menších než 82,00 Kč/hod

Medián - 50 % hodinových výdělků menších než 107,49 Kč/hod

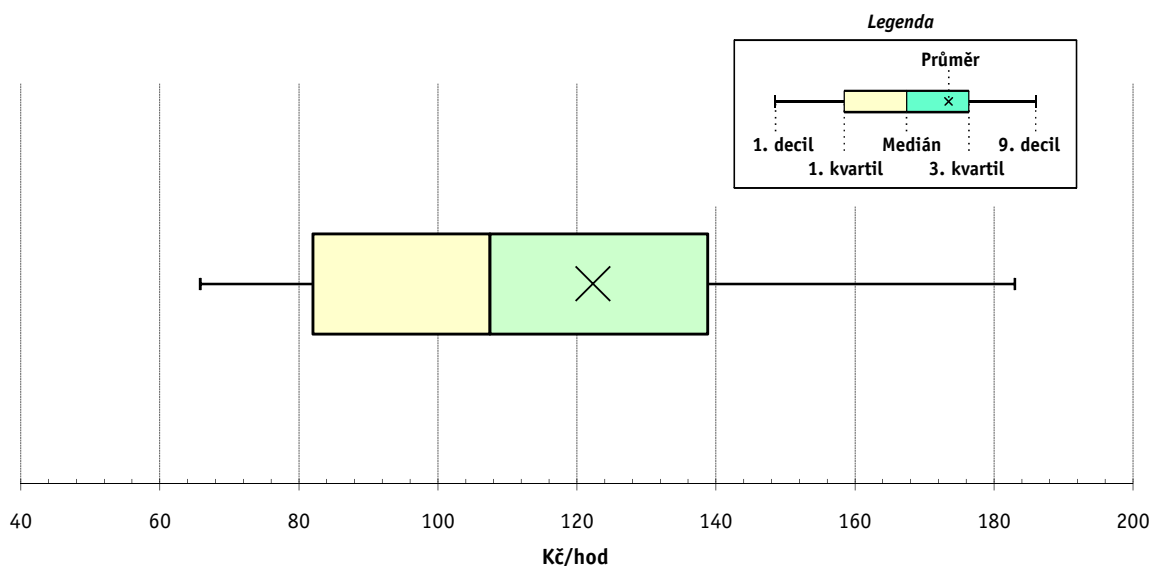
3. kvartil - 25 % hodinových výdělků větších než 138,77 Kč/hod

9. decil - 10 % hodinových výdělků větších než 182,97 Kč/hod

Průměr hodinového výdělku 122,30 Kč/hod

Podíl zaměstnanců s podprůměrným

hodinovým výdělkem 63,9 %



Vysvětlivky:

1) Hodinový výdělek se zjišťuje jako průměrný hodinový výdělek definovaný v § 351 až § 362 zákona č. 262/2006 Sb., zákoníku práce, ve znění pozdějších předpisů.

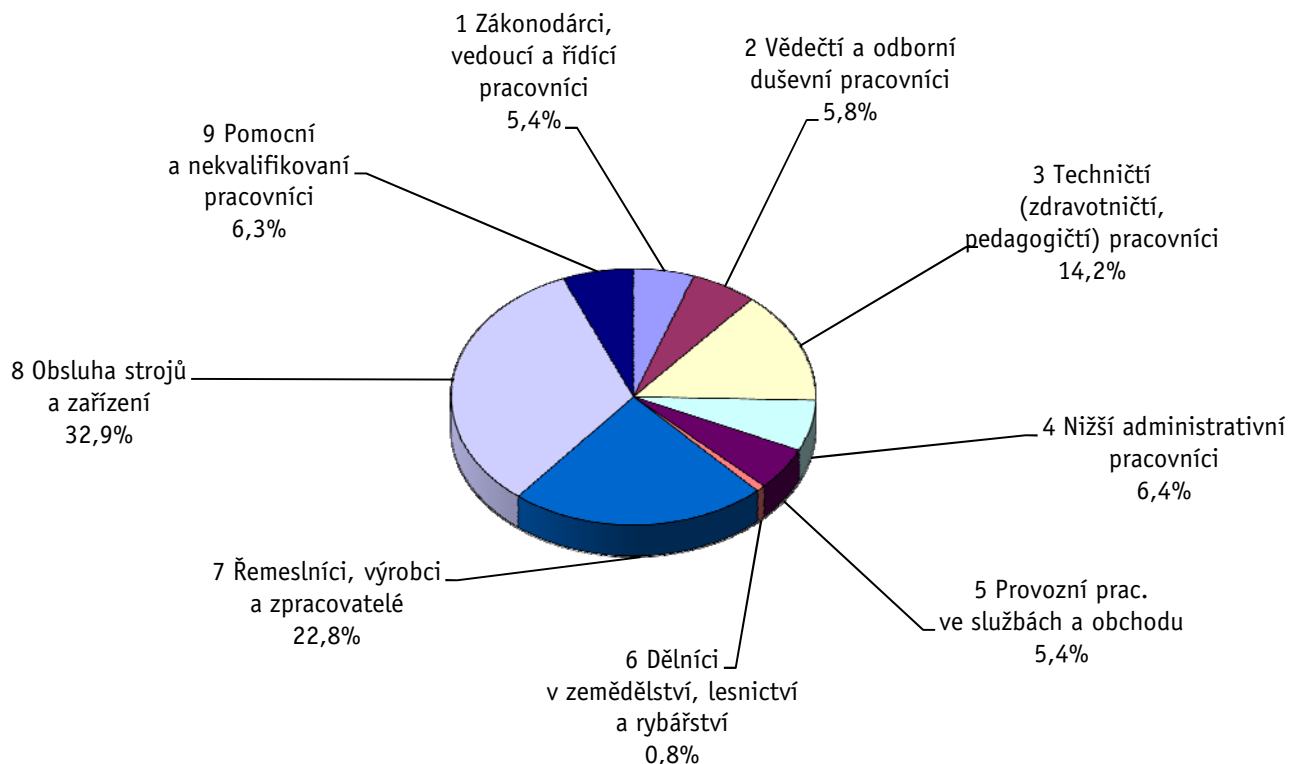
Revidované výsledky ke dni 10. 3. 2010

Hodinový výdělek podle hlavních tříd zaměstnání KZAM-R

kraj: Liberecký

Hlavní třída zaměstnání KZAM-R	Struktura zaměstnanců	Medián	Diferenciace		Průměr
			1. decil	9. decil	
	%	Kč/hod	Kč/hod	Kč/hod	Kč/hod
1 Zákonodárci, vedoucí a řídicí pracovníci	5,4	195,69	103,30	424,93	250,38
2 Vědečtí a odborní duševní pracovníci	5,8	174,88	104,93	291,00	190,60
3 Techničtí, zdravotničtí a pedagogičtí pracovníci	14,2	131,07	82,60	214,51	144,31
4 Nižší administrativní pracovníci	6,4	95,78	71,58	159,91	107,94
5 Provozní pracovníci ve službách a obchodu	5,4	71,07	52,74	103,56	74,81
6 Dělníci v zemědělství, lesnictví a rybářství	0,8	78,45	68,39	97,46	82,37
7 Řemeslníci, výrobci a zpracovatelé	22,8	105,94	68,25	157,00	110,87
8 Obsluha strojů a zařízení	32,9	105,32	66,84	147,86	107,17
9 Pomocní a nekvalifikovaní pracovníci	6,3	76,17	53,50	113,91	80,17
C E L K E M - podnikatelská sféra	100	107,49	65,80	182,97	122,30

Struktura zaměstnanců dle hlavních tříd KZAM - R



3. čtvrtletí 2007**RSCP - podnikatelská sféra**

PS-V2

Revidované výsledky ke dni 10. 3. 2010

**Hodinový výdělek
podle věkových kategorií**

kraj: Liberecký

Věková kategorie	Struktura zaměstnanců	Medián	Diferenciace		Průměr
			1. decil	9. decil	
	%	Kč/hod	Kč/hod	Kč/hod	Kč/hod
do 20 let	0,9	81,05	58,00	110,85	82,05
20 - 29 let	20,0	105,39	66,05	161,00	110,59
30 - 39 let	26,6	113,80	70,45	199,98	129,40
40 - 49 let	21,7	110,41	67,47	190,08	127,90
50 - 59 let	24,9	103,89	63,50	178,85	119,38
60 a více let	6,0	103,07	59,58	212,57	127,95
C E L K E M - podnikatelská sféra	100	107,49	65,80	182,97	122,30

3. čtvrtletí 2007**RSCP - podnikatelská sféra**

PS-V4

Revidované výsledky ke dni 10. 3. 2010

**Hodinový výdělek
podle vzdělání**

kraj: Liberecký

Vzdělání	Struktura zaměstnanců	Medián	Diferenciace		Průměr	
			1. decil	9. decil		
	%	Kč/hod	Kč/hod	Kč/hod	Kč/hod	
KKOV						
Základní a nedokončené	A-C	12,1	84,52	58,34	132,13	93,30
Střední bez maturity	D,E,H,J	50,4	101,36	64,90	151,74	105,82
Střední s maturitou	K-M	26,7	122,50	73,62	205,77	136,44
Vyšší odborné a bakalářské	N,R	2,0	101,30	78,70	208,49	130,24
Vysokoškolské	T,V	7,0	199,11	108,52	377,58	237,74
Neuvedeno		1,9	98,06	70,50	197,29	114,05
C E L K E M - podnikatelská sféra	100	107,49	65,80	182,97	122,30	

Revidované výsledky ke dni 10. 3. 2010

Hodinový výdělek podle podskupin zaměstnání KZAM-R

kraj: Liberecký

Podskupiny zaměstnání KZAM-R	Výběrový soubor		Medián	Diferenciace		Průměr
	počet org. jednotek	počet zaměst.		1. decil	9. decil	
			Kč/hod	Kč/hod	Kč/hod	Kč/hod
1210 Ředitelé a prezidenti velkých organizací, podniků	75	115	541,54	208,49	1 445,19	709,22
1221 Vedoucí pracovníci v zemědělství, lesnictví, rybářství a mysliv.	10	24	252,46	197,88	386,54	266,50
1222 Vedoucí pracovníci v průmyslu (ve výrobě)	91	420	291,69	143,65	656,69	367,05
1223 Vedoucí pracovníci ve stavebnictví a zeměměřičtví	12	40	359,22	220,31	491,07	370,67
1224 Vedoucí pracovníci ve velkoobchodě a v maloobchodě	54	315	120,10	94,97	224,21	150,55
1225 Vedoucí pracovníci v restauracích a hotelích	4	11	124,25	83,99	150,79	122,76
1226 Ved. pracovníci v dopr., skladování, telekom. a na pošt. úřadech	17	228	132,82	113,45	279,74	165,81
1227 Vedoucí prac. v organ.zaměřených na poskytování obch.služeb	36	105	344,83	204,88	726,70	413,40
1229 Vedoucí pracovních dílčích celků jinde neuvedení (kult.,zdrav.)	17	35	199,00	112,29	408,78	245,87
1231 Vedoucí pracovníci finančních a hospodářských útvarů	82	153	285,56	139,53	671,97	371,19
1232 Vedoucí pracovníci personálních útvarů a útvarů průmysl. vztahů	36	52	332,49	133,96	853,95	385,29
1233 Vedoucí pracovníci obytných útvarů (včetně průzkumu trhu)	63	138	253,47	127,52	596,14	300,72
1234 Ved. pracovníci reklamních útvarů a útvarů pro styk s veřejností	16	23	287,88	93,20	457,91	291,00
1235 Vedoucí pracovníci zásobovacích útvarů	47	93	246,00	120,00	516,86	296,05
1236 Vedoucí pracovníci výpočetních útvarů	23	39	279,29	132,36	432,02	291,54
1237 Vedoucí pracovníci výzkumných a vývojových útvarů	30	76	298,89	177,01	571,22	349,20
1239 Vedoucí pracovníci ostatních útvarů jinde neuvedení	47	170	197,84	122,05	365,82	257,69
1312 Vedoucí, ředitelé v průmyslu (ve výrobě)	30	102	242,20	120,21	446,02	276,53
1313 Vedoucí, ředitelé ve stavebnictví a zeměměřičtví	7	13	277,90	90,70	543,18	304,38
1314 Vedoucí, ředitelé ve velkoobchodu a maloobchodu	35	120	120,90	87,90	234,52	142,78
1315 Vedoucí, ředitelé v restauracích a hotelích	7	14	125,33	63,40	235,85	132,31
1316 Vedoucí, ředitelé v dopravě, sklad., telekom. a na pošt. úřadech	16	60	173,72	126,79	307,32	194,74
1317 Vedoucí, ředitelé v podnicích poskytujících obchodní služby	14	45	226,79	135,34	387,39	266,81
2113 Chemici	5	13	137,63	114,01	218,79	152,98
2114 Geologové, geofyzici, geodeti, hydrologové apod.	3	14	209,96	98,94	288,59	199,91
2119 Ostatní vědci a odborníci v příbuzných oborech jinde neuved.	5	36	116,31	76,38	205,44	131,56
2131 Projektanti a analytici výpočetních systémů	14	75	157,24	101,20	271,92	169,54
2132 Programátoři	19	83	169,64	111,21	301,96	199,23
2139 Ostatní odborníci zabývající se výpoč. tech. jinde neuvedení	44	144	205,90	142,43	288,49	210,70
2142 Projektanti staveb a areálů, stavební inženýři	15	82	150,43	107,96	207,59	158,72
2143 Projektanti elektrotechnických zařízení, elektroinženýři	21	103	182,89	115,66	262,96	187,69
2144 Projektanti elektron.systémů a telekom.sítí, inženýři - elektronici	13	38	166,88	131,35	326,68	199,86
2145 Projektanti a konstruktéři strojních zařízení, strojní inženýři	32	382	214,41	134,48	346,59	233,85
2146 Chemičtí inženýři, technologové	8	29	193,12	128,75	324,32	200,29
2149 Ostatní architekti, projekt., konstruk.a tech.inženýři (tvůr.prac.)	31	298	193,28	139,69	287,79	204,37
2211 Bakteriologové, biolog., ekolog., zoologové a odb.v přib.obor.	12	19	206,47	118,30	338,24	238,55
2213 Agronomové, šlechtitelé a odborníci v příbuzných oborech	5	12	168,04	140,05	227,83	175,59
2221 Lékaři, ordináři (kromě zubních lékařů)	5	11	228,83	153,57	311,60	231,53
2224 Farmaceuti, magistři v lékárně, lékárníci	6	10	228,08	163,09	297,97	225,85
2411 Odb. prac. na úseku účetnictví, financí, daní, ap., hlavní účetní	60	200	180,26	117,39	337,80	206,60
2412 Odbor. pracovníci na úseku zaměstnaneckých, personálních věcí	25	60	178,70	127,78	285,31	198,64
2413 Odborní pracovníci v bankovníctví a pojišťovníctví	26	794	153,50	101,77	245,41	175,14
2419 Ostatní odborní pracovníci v oblasti podnikání	25	109	171,88	103,82	314,00	192,69
2421 Právníci, právní poradci (mimo advokacie a soudnictví)	14	15	213,94	170,17	301,07	228,52

Revidované výsledky ke dni 10. 3. 2010

Hodinový výdělek podle podskupin zaměstnání KZAM-R

kraj: Liberecký

Podskupiny zaměstnání KZAM-R	Výběrový soubor		Medián	Diferenciace		Průměr
	počet org. jednotek	počet zaměst.		1. decil	9. decil	
			Kč/hod	Kč/hod	Kč/hod	Kč/hod
2441 Ekonomové - vědeckí pracovníci, specialisté, experti	35	159	196,73	135,10	335,38	227,76
2451 Spisovatelé, autoři, kritikové, novináři, redaktoři	10	45	116,09	86,68	194,83	132,97
2452 Sochaři, malíři, umělečtí restaurátoři, grafici a výtvarníci	3	10	82,70	60,77	166,43	93,47
2458 Umělečtí designéři a návrháři	3	11	81,34	70,16	105,64	91,04
2470 Odborní administrativní pracovníci jinde neuvedení	37	166	162,64	95,95	277,47	178,22
3111 Technici ve fyzikálních a příbuzných oborech	10	40	167,98	113,60	234,57	167,83
3112 Stavební technici	38	204	187,99	118,80	330,69	210,15
3113 Elektrotechnici	49	325	147,37	113,19	213,37	158,55
3114 Elektronici a technici v radiokomunikacích a telekomunikacích	18	85	141,00	112,13	279,65	172,20
3115 Strojírenští technici	51	885	173,28	109,09	250,02	185,07
3116 Chemičtí technici	10	102	195,04	148,44	269,95	204,10
3117 Důlní a hutní technici	7	27	133,51	96,85	216,22	149,34
3118 Technici v kartografii, kresličtí a zeměměřiči	31	190	161,82	99,88	266,05	185,20
3119 Ostatní techničtí pracovníci jinde neuvedení	131	1 393	148,46	91,58	241,41	160,21
3121 Poradci ve výpočetní technice	20	82	155,78	115,94	272,80	184,05
3122 Operátoři a obsluha výpočetní techniky	38	72	124,60	78,48	221,57	142,00
3123 Operátoři průmyslových robotů, nc strojů	12	52	151,77	100,00	224,05	160,41
3129 Ostatní technici ve výpočetní technice jinde neuvedení	9	13	167,91	121,28	237,95	174,99
3152 Bezpečnostní tech.a tech. pro kontrolu zdravotní nezávadnosti	48	325	145,50	107,23	235,00	163,96
3211 Technici a laboranti v oblasti biologie a v příbuzných oborech	6	10	166,09	108,92	212,97	162,51
3212 Technici v agronomii, v lesnictví a v zemědělství	16	129	141,71	98,22	196,22	144,83
3231 Ošetřovatelé, všeobecné zdravotní sestry	4	12	85,20	78,70	113,75	92,00
3412 Pojišťovací agenti	15	126	131,92	99,67	178,98	141,10
3415 Obchodní cestující, profes. poradci v obchodě, obch.zástupci	56	143	156,21	90,75	275,09	175,03
3416 Nákupčí	72	299	144,09	93,73	238,89	161,55
3419 Ostatní pracovníci - obchodní zprostředkovatelé jinde neuved.	6	19	191,04	170,82	263,25	202,76
3421 Obchodní agenti	54	356	122,11	83,05	196,00	134,23
3422 Odbytoví a přepravní agenti	89	438	137,08	88,94	205,27	145,13
3431 Odborné sekretářky, sekretáři	49	156	132,72	86,00	273,70	169,48
3433 Pracovníci v oblasti účetnictví, fakturace, rozpočet., kalkulace	137	816	124,71	88,00	200,59	137,67
3434 Pracovníci v oblasti statistiky a matematiky	12	14	120,27	81,01	191,63	133,74
3435 Pracovníci v oblasti práce a mezd (kromě účetních)	29	52	136,23	88,04	227,36	153,01
3436 Referenti osobních oddělení	56	103	136,52	97,23	192,71	142,65
3439 Ostatní odborní administrativní pracovníci jinde neuvedení	78	303	135,02	83,70	223,85	153,97
3471 Aranžéři, průmysloví a komerční návrháři, bytoví architekti	14	33	84,09	64,72	123,20	98,10
4112 Kancelářští a manipul. prac. a obsl. zařízení na zpracování textu	6	16	113,08	96,14	153,67	118,34
4113 Pracovníci přípravy dat výpočetní techniky	13	38	86,46	66,58	180,00	102,55
4115 Sekretářky, sekretáři	85	273	111,63	77,88	175,92	121,24
4121 Nižší účetní	35	91	104,49	78,10	150,92	110,59
4123 Nižší finanční, daňoví úředníci a úředníci v příbuzných oborech	13	54	204,07	97,75	325,16	215,23
4131 Úředníci ve skladech	111	872	108,52	74,55	163,11	116,37
4132 Úředníci ve výrobě (např. výrobní plánovači)	36	201	129,28	84,83	188,30	134,20
4133 Úředníci v dopravě a v přepravě (dispečeri, kontrolori apod.)	27	143	126,60	93,58	178,61	134,99
4141 Řadoví knihovníci, archiváři, evidenční pracovníci	7	26	86,95	67,05	122,97	92,30

Revidované výsledky ke dni 10. 3. 2010

Hodinový výdělek podle podskupin zaměstnání KZAM-R

kraj: Liberecký

Podskupiny zaměstnání KZAM-R	Výběrový soubor		Medián	Diferenciace		Průměr
	počet org. jednotek	počet zaměst.		1. decil	9. decil	
			Kč/hod	Kč/hod	Kč/hod	Kč/hod
4190 Ostatní nižší úředníci jinde neuvedení	24	109	109,25	81,38	137,89	110,93
4211 Pokladníci (v bankách, pojišťovnách, spořitelnách, na poště)	35	145	108,96	79,12	142,90	112,34
4212 Úředníci na přepážkách a směnárníci	30	479	102,66	86,50	153,20	113,65
4213 Pokladníci v obchodě, společném stravování apod.	32	541	75,14	65,04	93,43	78,08
4214 Prodavači vstupenek, jízdenek apod.	7	72	105,19	95,19	116,75	105,21
4222 Recepční	10	16	95,79	79,79	121,21	99,29
4223 Telefonisté	10	16	76,21	62,10	85,73	73,39
4224 Informátoři	9	29	82,92	64,38	99,25	81,49
5121 Pracovníci dohlížející nad obsluhujícím personálem, hospodyně	14	54	89,97	71,14	155,85	100,26
5122 Kuchaři	22	203	75,65	52,65	103,66	77,06
5123 Číšníci, servírky	5	16	68,34	56,80	103,37	74,66
5169 Ostatní pracovníci ochrany a ostrahy jinde neuvedení	30	473	69,43	57,61	91,20	72,94
5211 Prodavači v obchodech	102	1 392	71,92	59,72	103,66	78,40
6141 Dělníci pro pěstění a ošetřování lesa	5	92	72,22	55,33	89,86	71,52
6142 Dělníci pro těžbu dřeva (kromě obsluhy pojízdných zařízení)	4	58	106,23	75,42	133,53	108,70
7122 Zedníci, kameníci, omítkáři	20	114	110,02	79,30	134,64	108,11
7124 Tesaři a truhláři	10	43	115,28	89,04	143,65	115,34
7129 Ost. stavební dělníci hlavní stav. výroby a prac.v ost. oborech	20	101	106,78	84,58	159,00	120,34
7136 Instalatéři, potrubáři, stavební zámečníci, klempíři	23	222	114,39	90,32	138,60	114,34
7137 Stavební a provozní elektrikáři	25	150	125,28	88,51	158,05	123,66
7142 Lakýrníci a pracovníci v příbuzných oborech	17	74	110,99	73,50	191,22	116,19
7211 Formíři a jádraři	4	45	106,40	78,56	133,16	105,83
7212 Svářeči, řezači plamenem a páječi	19	1 015	132,93	97,03	163,08	131,96
7213 Výrobci a opraváři výrobků a dílů z plechů	9	108	100,73	74,40	137,75	102,17
7214 Montéři kovových konstrukcí	3	11	77,50	62,08	96,54	81,23
7215 Montéři lan a zdvihacích zařízení (např. na lodích, letadlech)	6	34	108,32	88,24	135,44	113,69
7221 Kováři, obsluha kovacích lisů, obsluha bucharů	7	103	105,35	83,77	147,29	109,39
7222 Nástrojaři, kovomodeláři, kovodělníci, zámečníci	92	2 432	120,90	87,04	162,49	124,84
7223 Seřizovači a obsl. obráběcích strojů (kromě autom. a poloaut.)	41	1 085	127,99	90,99	168,48	129,24
7224 Brusíči, leštiči a ostříči nástrojů	14	63	113,50	57,68	144,36	110,13
7231 Mechanici a opraváři motorových vozidel	31	204	106,53	81,63	142,66	109,33
7234 Mechanici a opraváři kolejových vozidel	7	104	109,61	87,32	133,84	110,18
7235 Mechanici a opraváři obráběcích, zeměd. strojů a prům. zařízení	42	1 186	153,27	108,31	201,69	153,85
7239 Ostatní mechanici a opraváři strojů a zařízení bez elektro j.n.	23	349	134,25	102,42	184,28	139,47
7241 Elektromech., opraváři a seřizovači různých typů elektr. zařízení	69	1 101	106,93	61,18	158,65	110,84
7242 Mechanici, opraváři a seřizovači elektr. částí aut, letadel, lodí	7	64	103,45	84,93	133,19	106,87
7243 Mechanici, seřizovači, opraváři elektronických zařízení	15	119	145,11	91,64	183,50	145,46
7244 Telefonní a telegrafní mechanici, montéři a opraváři	10	27	106,65	84,25	160,75	112,93
7246 Montéři a opraváři silnoproudých elektrických vedení	13	173	152,16	106,51	183,34	148,99
7322 Dělníci při výrobě skla, skláři vč. brusíků a leštičů	17	1 731	96,34	61,77	135,74	97,18
7323 Rytci a leptaři skleněných předmětů	5	43	91,85	71,91	105,96	90,18
7324 Malíři skla a keramiky a prac. v příb.obor. (vč.výrobců zrcadel)	8	375	79,85	50,00	101,90	79,53
7411 Zpracovatelé masa, ryb vč. uzenářů a konzervovačů masa a ryb	11	384	132,87	94,34	159,54	130,06
7412 Zpracovatelé pekárenských a cukrářských výrobků	9	148	76,71	60,57	100,59	78,68

Revidované výsledky ke dni 10. 3. 2010

Hodinový výdělek podle podskupin zaměstnání KZAM-R

kraj: Liberecký

Podskupiny zaměstnání KZAM-R	Výběrový soubor		Medián	Diferenciace		Průměr
	počet org.	počet		1. decil	9. decil	
	jednotek	zaměst.	Kč/hod	Kč/hod	Kč/hod	Kč/hod
7419 Ostatní zpracovatelé - výrobci potravinářských výrobků	7	140	92,66	72,92	117,95	94,48
7422 Umělečtí truhláři, řezbáři, výrobci a opraváři výrobků ze dřeva	10	73	77,82	51,30	135,81	89,07
7423 Seřizovači a seřizovači-obsluhovači dřevoobráběcích strojů	3	17	97,93	84,41	124,31	100,88
7431 Kvalifikovaní dělníci připravující přírodní vlákno pro další zprac.	5	41	89,63	61,48	127,69	92,78
7435 Modeláři a stříhači textilu, kůží a podobných materiálů	5	86	131,57	72,40	144,75	120,97
7436 Švadleny, vyšíváči a pracovníci v příbuzných oborech	7	157	74,98	56,19	123,10	83,90
7439 Ost. dělníci při výrobě textilu, oděvů a výrobků z kůží, kožešin	11	278	85,49	58,07	145,11	95,08
8112 Obsluha zařízení pro úpravu rudných a nerudných surovin	6	147	148,25	126,58	164,59	145,41
8122 Obsluha zařízení ve slévárně (taviči, slévači)	4	184	93,81	70,93	180,97	106,68
8123 Obsluha zařízení na tepelné zpracování kovů	8	46	118,29	71,67	161,19	116,01
8131 Obsluha pecí na výrobu skla a keramiky	10	897	134,34	90,81	173,88	134,85
8139 Obsluha ostatních zařízení na výrobu skla a keramiky	11	1 181	111,93	73,86	133,46	108,44
8151 Obsluha drtičů, mlýnů a míchadel při chemické výrobě	4	17	104,69	77,21	183,22	122,74
8159 Obsluha ostatních zařízení při chemické výrobě jinde neuvedená	16	132	117,20	70,68	147,65	114,13
8161 Obsluha zařízení při výrobě a rozvodu elektřiny	6	19	134,78	82,54	188,73	141,62
8162 Obsluha parních turbín, ohřívačů a motorů	31	114	103,49	63,94	144,78	105,28
8163 Obsluha zařízení při úpravě, čištění a rozvodu vody	26	331	111,39	86,96	143,94	113,94
8171 Obsluha automatických nebo poloautomatic. montážních linek	13	767	122,94	80,51	156,15	121,24
8172 Obsluha průmyslových robotů	3	44	134,87	109,74	182,00	141,76
8180 Obsluha strojů a zařízení pro práce na železničním svršku	6	24	115,80	101,21	172,01	126,89
8211 Obsluha automat. nebo poloaut. obráběcích strojů (kromě 722)	18	557	143,13	89,76	193,48	145,00
8212 Obsluha strojů na výrobu maltovin, vápna, cementu, prefabrikátů	4	34	136,00	89,54	170,00	128,57
8223 Obsluha strojů při konečné úpravě a nanášení ochran. povlaků	13	130	112,51	79,96	165,57	118,33
8232 Obsluha strojů na výrobu plastových výrobků (vč. laminování)	11	1 178	111,40	77,00	158,13	116,18
8251 Obsluha tiskárenských strojů	3	12	77,61	62,14	109,25	80,25
8254 Obsluha kopírovacích strojů	4	23	75,89	64,61	94,94	78,11
8261 Obsluha strojů na úpravu vláken, dopřádání a navíjení příže	5	84	82,02	69,57	109,00	84,75
8262 Obsluha tkacích a pletacích strojů	6	156	97,87	69,91	109,73	94,37
8263 Obsluha šicích a vyšívacích strojů	5	836	117,74	87,35	132,75	112,47
8264 Obsluha strojů na bělení, barvení, čištění, praní, žehlení textilu	8	239	82,95	57,93	113,26	85,19
8274 Obsluha strojů na zpracování mouky, výrobu pečiva, čokolády	3	97	101,08	73,99	149,12	106,98
8281 Montážní dělníci montující mechanická zařízení (stroje, vozidla)	9	919	112,07	93,04	138,26	113,70
8282 Montážní dělníci montující elektrická zařízení	10	3 091	117,38	92,00	145,07	120,04
8283 Montážní dělníci montující elektronická zařízení	3	320	72,01	60,74	87,82	74,03
8284 Montážní dělníci montující výrobky z kovů, pryže a plastů	11	2 398	110,51	77,02	129,18	107,23
8287 Montážní dělníci montující výrobky z kombinovaných materiálů	7	372	134,92	66,48	540,96	195,33
8290 Obsluha jiných stacionárních zařízení a ostatní montážní dělníci	9	550	126,08	67,06	178,53	130,48
8311 Strojvedoucí	6	242	160,48	150,92	169,13	159,04
8313 Dělníci zabezpečující sestavování vlaků (brzdaři, výhybkáři)	7	251	120,18	99,64	133,68	117,91
8321 Řidiči osobních a malých dodávkových automobilů, taxikáři	28	89	105,36	75,35	130,32	102,39
8323 Řidiči autobusů, trolejbusů a tramvají	5	701	102,31	83,87	118,02	101,73
8324 Řidiči nákladních automobilů a tahačů	56	673	106,24	75,72	134,10	106,59
8326 Řidiči speciálních vozidel	8	81	95,40	78,09	145,39	105,11
8331 Obsluha zemědělských a lesních strojů	4	32	100,78	80,96	141,57	108,88

Revidované výsledky ke dni 10. 3. 2010

**Hodinový výdělek
podle podskupin zaměstnání KZAM-R**

kraj: Liberecký

Podskupiny zaměstnání KZAM-R	Výběrový soubor		Medián	Diferenciace		Průměr
	počet org. jednotek	počet zaměst.		1. decil	9. decil	
			Kč/hod	Kč/hod	Kč/hod	Kč/hod
8332 Obsluha zemních a příbuzných strojů	21	96	120,87	99,07	170,12	128,91
8333 Obsluha jeřábů, zdvihacích a podobných manipulačních zařízení	15	64	106,51	73,24	179,34	115,45
8334 Obsluha vysokozdvizných a ostatních motorových vozíků	44	520	115,32	82,91	157,02	117,49
9132 Pomocníci a uklízeči v kancelářích, hotelích, nemocnicích ap.	101	424	61,18	48,88	87,19	65,56
9141 Domovníci, správci domu	23	49	83,88	58,63	128,52	92,19
9152 Vrátní, hlídači, uváděči a šatnářky	24	166	66,56	53,75	86,55	68,30
9161 Sběrači odpadků, popeláři	3	55	77,32	67,53	97,85	80,31
9312 Pomocní a nekvalif. dělníci na stavbách a údržbě silnic, přehrad	8	59	95,56	77,63	135,15	101,31
9321 Pomocní a nekvalifikovaní montážní a manipulační dělníci	56	1 115	82,60	55,20	117,31	84,85
9322 Ruční baliči a pytlouvači	14	677	72,07	51,60	101,60	74,46
9323 Dělníci nádvorní skupiny (pomocní montéři)	13	174	92,78	71,54	117,55	94,80
9331 Řidiči vozidel poháněných ručně nebo nožně	7	35	81,99	58,16	129,28	89,31
9333 Vazači a nosiči břemen, přístavní dělníci (dokaři)	6	69	95,65	69,16	115,46	94,42
9339 Pomocní a nekvalif. pracovníci v dopravě, ve skladech, v telek.	47	640	79,53	62,79	119,62	85,78

3. čtvrtletí 2007**RSCP - podnikatelská sféra**

PS-V6

Revidované výsledky ke dni 10. 3. 2010

**Hodinový výdělek
podle kategorií zaměstnání**

kraj: Liberecký

Kategorie zaměstnání	Struktura zaměstnanců	Medián	Diferenciace		Průměr
			1. decil	9. decil	
	%	Kč/hod	Kč/hod	Kč/hod	Kč/hod
D Manuální pracovníci	68,1	98,91	62,10	148,08	103,05
T Nemanuální pracovníci	31,9	136,57	80,17	267,23	163,39
Relace D/T (%)		72,4	77,5	55,4	63,1
C E L K E M - podnikatelská sféra	100	107,49	65,80	182,97	122,30

manuální pracovníci - zaměstnanci s převážně manuálním charakterem práce (hlavní třída KZAM-R 6-9 a vybraná zaměstnání hl. třídy 5)

nemanuální pracovníci - zaměstnanci s převážně nemanuálním charakterem práce (hlavní třída KZAM-R 1-4 a vybraná zaměstnání hl. třídy 5)

3. čtvrtletí 2007**RSCP - podnikatelská sféra**

PS-V8

Revidované výsledky ke dni 10. 3. 2010

**Hodinový výdělek
podle pohlaví**

kraj: Liberecký

Pohlaví	Struktura zaměstnanců	Medián	Diferenciace		Průměr
			1. decil	9. decil	
	%	Kč/hod	Kč/hod	Kč/hod	Kč/hod
M Muž	63,3	114,26	71,10	199,40	131,78
Ž Žena	36,7	96,99	60,30	154,70	105,93
Relace Ž/M (%)		84,9	84,8	77,6	80,4
C E L K E M - podnikatelská sféra	100	107,49	65,80	182,97	122,30

Hrubá měsíční mzda a její složky, diference, placená doba v podnikatelské sféře

kraj: Liberecký

Medián hrubé měsíční mzdy 19 178 Kč/měs

Diference

1. decil - 10 % hodinových výdělků menších než	11 948 Kč/měs
1. kvartil - 25 % hodinových výdělků menších než	14 805 Kč/měs
Medián - 50 % hodinových výdělků menších než	19 178 Kč/měs
3. kvartil - 25 % hodinových výdělků větších než	24 461 Kč/měs
9. decil - 10 % hodinových výdělků větších než	32 374 Kč/měs

Průměr hrubé měsíční mzdy 21 685 Kč/měs

Vybrané složky hrubé měsíční mzdy

prémie a odměny	16,9 %
příplatky za přesčas	0,9 %
příplatky ostatní	5,4 %
náhrady	10,4 %
odměny za pohotovost	0,3 %

Průměrná placená doba 173,8 hod/měs

Revidované výsledky ke dni 10. 3. 2010

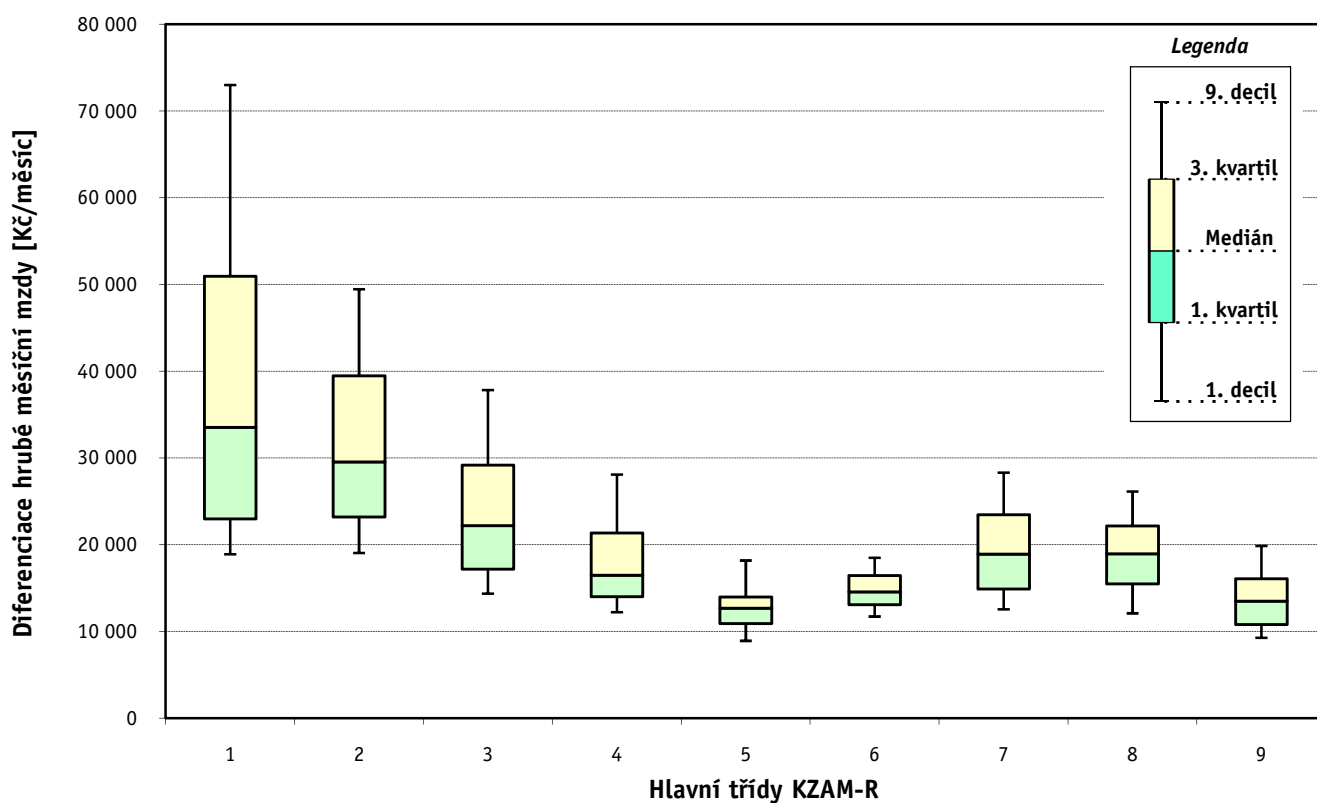
Hrubá měsíční mzda a její složky, diferenciacce, placená doba
podle hlavních tříd zaměstnání KZAM-R

kraj: Liberecký

Hlavní třída zaměstnání KZAM - R	Struktura zaměstnanců	Medián
	%	Kč/měs

1 Zákodárci, vedoucí a řídící pracovníci	5,9	33 539
2 Vědečtí a odborní duševní pracovníci	5,4	29 569
3 Techničtí, zdravotničtí a pedagogičtí pracovníci	15,0	22 197
4 Nižší administrativní pracovníci	6,5	16 470
5 Provozní pracovníci ve službách a obchodu	5,3	12 675
6 Dělníci v zemědělství, lesnictví a rybářství	0,7	14 576
7 Řemeslníci, výrobci a zpracovatelé	23,1	18 914
8 Obsluha strojů a zařízení	32,2	18 973
9 Pomocní a nequalifikovaní pracovníci	6,0	13 516

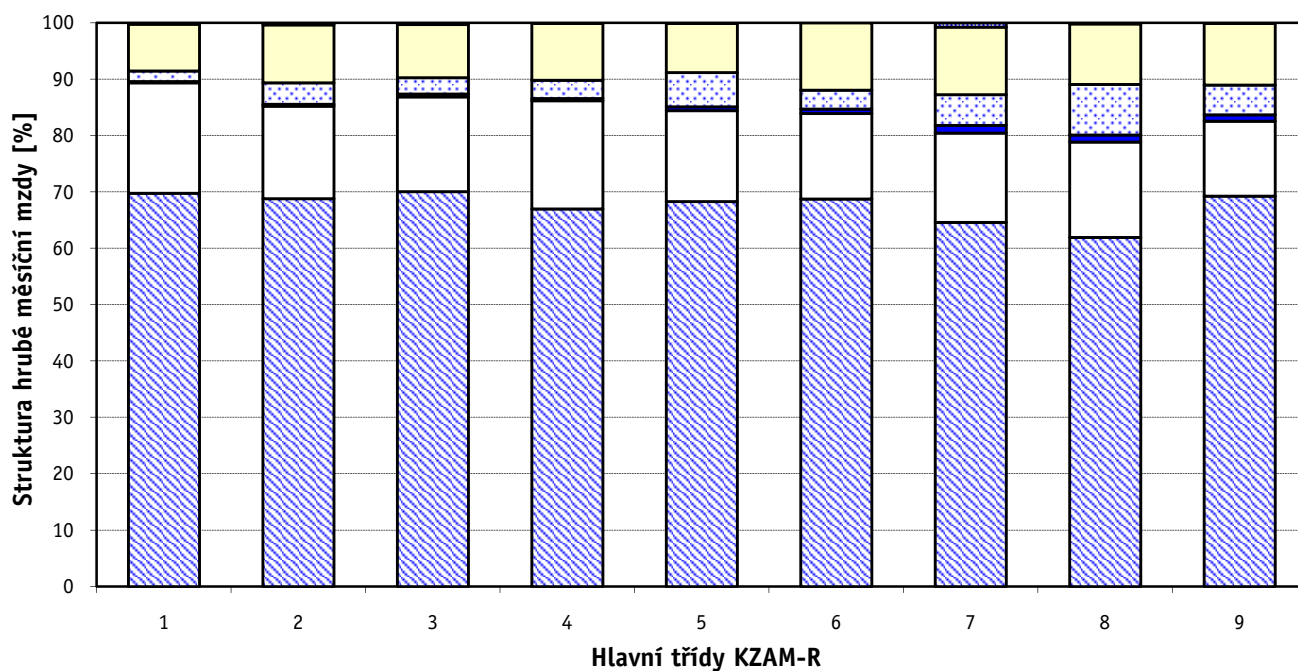
C E L K E M - podnikatelská sféra	100	19 178
--	------------	---------------



Hrubá měsíční mzda a její složky, diference, placená doba podle hlavních tříd zaměstnání KZAM-R

kraj: Liberecký

Diference				Průměr	Vybrané složky hrubé měsíční mzdy					Placená doba
1. decil	1. kvartil	3. kvartil	9. decil		prémie a odměny	příplatky za přesčas	příplatky ostatní	náhrady	odměny za pohotovost	
Kč/měs	Kč/měs	Kč/měs	Kč/měs	Kč/měs	%	%	%	%	%	hod/měs
18 906	22 990	50 971	73 016	43 259	19,6	0,2	1,9	8,3	0,2	171,3
19 041	23 208	39 490	49 454	32 871	16,4	0,3	3,8	10,3	0,4	170,8
14 354	17 199	29 177	37 845	24 814	16,8	0,5	2,9	9,4	0,3	172,1
12 211	14 000	21 341	28 084	18 751	19,2	0,4	3,3	10,1	0,1	170,9
8 923	10 928	13 988	18 178	13 253	16,1	0,7	6,1	8,7	0,1	171,8
11 727	13 097	16 459	18 492	15 163	15,2	0,8	3,3	11,9	0,0	177,2
12 554	14 915	23 455	28 319	19 845	15,8	1,4	5,5	12,0	0,8	175,5
12 093	15 499	22 163	26 136	19 267	16,9	1,2	9,0	10,7	0,2	175,2
9 263	10 805	16 096	19 851	14 048	13,3	1,1	5,3	11,0	0,1	174,2
11 948	14 805	24 461	32 374	21 685	16,9	0,9	5,4	10,4	0,3	173,8



Revidované výsledky ke dni 10. 3. 2010

Hrubá měsíční mzda a její složky, diference, placená doba podle podskupin zaměstnání KZAM-R

kraj: Liberecký

Podskupiny zaměstnání KZAM-R	Počet zaměstnanců přepočtený podle placených měsíců	Medián
		Kč/měs
1210 Ředitelé a prezidenti velkých organizací, podniků	109	95 680
1221 Vedoucí pracovníci v zemědělství, lesnictví, rybářství a myslivosti	24	42 385
1222 Vedoucí pracovníci v průmyslu (ve výrobě)	406	48 189
1223 Vedoucí pracovníci ve stavebnictví a zeměměřičtví	38	62 305
1224 Vedoucí pracovníci ve velkoobchodě a v maloobchodě	283	21 831
1225 Vedoucí pracovníci v restauracích a hotelích	11	21 653
1226 Vedoucí pracovníci v dopravě, skladování, telekomunik. a na poštovních úřadech	206	21 733
1227 Vedoucí pracovníci v organizacích zaměřených na poskytování obchodních služeb	102	53 819
1229 Vedoucí pracovních dílčích celků jinde neuvedení (kulturních, zdravotn., školských)	33	32 205
1231 Vedoucí pracovníci finančních a hospodářských (správních) útvarů	143	50 427
1232 Vedoucí pracovníci personálních útvarů a útvarů průmyslových vztahů	50	52 983
1233 Vedoucí pracovníci obytných útvarů (včetně průzkumu trhu)	137	42 091
1234 Vedoucí pracovníci reklamních útvarů a útvarů pro styk s veřejností	22	48 614
1235 Vedoucí pracovníci zásobovacích útvarů	86	39 608
1236 Vedoucí pracovníci výpočetních útvarů	37	45 217
1237 Vedoucí pracovníci výzkumných a vývojových útvarů	73	52 816
1239 Vedoucí pracovníci ostatních útvarů jinde neuvedení	167	33 384
1312 Vedoucí, ředitelé v průmyslu (ve výrobě)	97	43 331
1313 Vedoucí, ředitelé ve stavebnictví a zeměměřičtví	10	48 973
1314 Vedoucí, ředitelé ve velkoobchodu a maloobchodu	107	21 774
1315 Vedoucí, ředitelé v restauracích a hotelích	14	21 431
1316 Vedoucí, ředitelé v dopravě, skladování, telekomunikacích a na poštovních úřadech	58	27 299
1317 Vedoucí, ředitelé v podnicích poskytujících obchodní služby	39	33 276
2113 Chemici	13	23 205
2114 Geologové, geofyzici, geodeti, hydrologové apod.	14	28 877
2119 Ostatní vědci a odborníci v příbuzných oborech jinde neuvedení	25	22 294
2131 Projektanti a analytici výpočetních systémů	65	25 739
2132 Programátoři	81	30 322
2139 Ostatní odborníci zabývající se výpočetní technikou jinde neuvedení	141	35 233
2142 Projektanti staveb a areálů, stavební inženýři	77	23 937
2143 Projektanti elektrotechnických zařízení, elektroinženýři	100	31 739
2144 Projektanti elektronických systémů a telekomunikačních sítí, inženýři - elektronik	38	33 275
2145 Projektanti a konstruktéři strojních zařízení, strojní inženýři	357	36 510
2146 Chemičtí inženýři, technologové	29	31 385
2149 Ostatní architekti, projektanti, konstruktéři a techničtí inženýři (tvůrčí pracovníci)	282	31 128
2211 Bakteriologové, biologové, ekologové, zoologové a odborníci v příbuzných oborech	19	33 137
2213 Agronomové, šlechtitelé a odborníci v příbuzných oborech	11	26 591
2411 Odborní pracovníci na úseku účetnictví, financí, daní, apod., hlavní účetní	183	30 930
2412 Odborní pracovníci na úseku zaměstnaneckých, personálních věcí	59	28 822
2413 Odborní pracovníci v bankovníctví a pojišťovnictví	520	28 314
2419 Ostatní odborní pracovníci v oblasti podnikání	107	29 920
2421 Právníci, právní poradci (mimo advokacie a soudnictví)	15	36 123
2441 Ekonomové - vědečtí pracovníci, specialisté, experti	150	32 699
2451 Spisovatelé, autoři, kritikové, novináři, redaktori	42	22 231

Hrubá měsíční mzda a její složky, diferenciacie, placená doba podle podskupin zaměstnání KZAM-R

kraj: Liberecký

Diferenciace				Průměr	Vybrané složky hrubé měsíční mzdy					Placená doba
1. decil	1. kvartil	3. kvartil	9. decil		prémie a odměny	příplatky za přesčas	příplatky ostatní	náhrady	odměny za pohotovost	
Kč/měs	Kč/měs	Kč/měs	Kč/měs	Kč/měs	%	%	%	%	%	hod/měs
42 068	62 554	158 587	268 171	127 203	19,2	0,0	2,0	8,0	0,0	169,5
27 288	34 527	50 893	62 665	45 217	35,3	0,0	0,8	8,0	0,8	163,9
25 118	33 828	71 108	121 330	61 566	15,7	0,2	3,5	9,6	0,0	169,5
38 278	53 320	78 662	83 746	65 098	31,4	0,0	0,4	8,0	0,1	172,2
15 734	17 964	29 568	39 118	26 145	12,2	0,6	2,8	9,2	0,1	176,3
15 026	15 979	28 130	31 640	22 376	12,1	1,0	11,3	6,9	0,0	178,1
18 883	19 978	30 108	47 936	27 723	20,5	0,1	1,7	12,2	0,8	164,4
32 166	40 829	76 054	121 231	67 883	21,1	0,0	1,1	9,8	0,2	172,0
18 481	27 679	43 771	67 773	43 576	20,4	1,2	0,6	8,4	0,1	173,5
23 362	33 003	82 856	117 760	64 374	17,0	0,1	3,0	10,2	0,0	168,6
24 336	31 557	79 923	143 725	64 354	12,9	0,0	2,9	9,2	0,0	168,1
21 669	29 205	62 049	101 058	54 761	18,4	0,1	3,5	10,2	0,0	167,9
15 577	32 970	79 187	83 446	52 838	15,6	0,2	1,9	10,0	0,0	170,5
20 714	25 764	65 159	102 158	50 894	11,9	0,1	3,4	10,0	0,0	169,1
24 174	30 615	65 350	74 690	51 391	17,8	0,1	3,4	10,6	1,3	167,0
29 224	35 455	67 934	93 204	59 519	19,3	0,0	2,3	9,5	0,1	167,9
21 047	25 727	45 285	63 882	42 739	19,6	0,2	1,1	10,6	0,1	167,6
20 209	29 899	58 589	76 414	47 813	15,2	0,2	3,4	9,7	0,1	168,3
19 281	39 290	81 327	100 000	56 438	21,7	0,4	2,2	5,5	0,0	176,6
15 637	17 966	28 299	40 635	25 003	15,8	0,4	3,9	9,1	0,4	175,6
12 195	14 852	28 534	34 975	22 485	27,9	0,1	1,5	6,7	0,0	173,6
20 661	23 739	35 332	53 556	31 312	22,4	0,1	1,3	10,5	0,0	165,3
21 301	27 345	38 127	68 971	43 592	20,3	0,0	1,3	11,4	0,0	172,3
18 771	21 015	25 225	40 809	25 117	13,0	2,0	3,3	8,7	0,0	176,3
16 612	17 679	44 924	47 916	32 281	16,0	0,2	0,0	10,3	0,0	168,1
14 322	16 648	31 377	37 886	25 478	5,5	0,1	15,3	10,3	0,0	172,3
16 907	19 957	33 007	49 580	28 464	15,5	0,2	2,4	11,8	0,0	168,0
19 958	22 928	41 153	47 511	32 946	13,6	0,4	4,7	10,0	0,0	171,1
23 535	26 912	43 171	52 366	36 731	20,6	0,3	1,6	10,2	1,0	169,5
19 342	21 549	28 383	31 924	25 725	20,8	0,2	1,7	10,6	0,7	164,7
21 117	24 668	39 012	45 156	33 114	13,4	0,2	4,1	10,3	0,8	167,9
22 329	24 281	48 408	57 574	38 386	9,3	0,9	2,4	10,8	2,7	170,6
22 977	28 497	47 867	60 445	39 951	8,6	0,7	5,5	9,6	0,0	175,7
21 911	24 738	36 925	50 420	32 791	24,0	0,1	0,8	10,2	0,0	169,5
23 170	26 819	38 786	49 253	33 600	23,3	0,2	1,6	10,5	0,1	165,1
19 711	26 322	45 154	52 704	39 097	19,6	0,0	0,8	11,3	0,0	164,4
23 335	23 817	31 486	33 207	27 363	9,5	0,0	0,0	11,4	0,0	173,3
20 245	23 906	42 267	62 378	35 476	19,1	0,1	1,6	10,8	0,0	167,2
21 360	23 007	38 150	48 967	32 496	14,4	0,2	2,5	10,0	0,0	168,4
18 400	23 216	34 700	45 122	31 547	16,9	0,2	1,3	10,2	0,1	172,8
16 667	23 456	38 343	52 535	33 031	20,3	0,0	2,2	12,2	0,1	168,0
27 499	28 769	43 495	49 167	37 432	16,0	0,0	1,2	11,2	0,0	167,5
22 224	26 256	44 639	57 855	38 625	17,3	0,3	3,6	10,0	0,0	169,4
15 546	17 359	27 183	32 359	23 211	9,0	0,1	3,9	8,3	0,1	174,7

Revidované výsledky ke dni 10. 3. 2010

Hrubá měsíční mzda a její složky, diference, placená doba podle podskupin zaměstnání KZAM-R

kraj: Liberecký

Podskupiny zaměstnání KZAM-R	Počet zaměstnanců přepočtený podle placených měsíců	Medián
		Kč/měs
2452 Sochaři, malíři, umělečtí restaurátoři, grafici a výtvarníci	10	13 663
2470 Odborní administrativní pracovníci jinde neuvedení	151	28 421
3111 Technici ve fyzikálních a příbuzných oborech	39	27 551
3112 Stavební technici	185	30 942
3113 Elektrotechnici	311	25 478
3114 Elektronici a technici v radiokomunikacích a telekomunikacích	88	28 335
3115 Strojírenští technici	824	29 794
3116 Chemičtí technici	95	32 785
3117 Důlní a hutní technici	25	24 182
3118 Technici v kartografii, kresličů a zeměměřičů	178	26 500
3119 Ostatní techničtí pracovníci jinde neuvedení	1 337	25 528
3121 Poradci ve výpočetní technice	75	27 032
3122 Operátoři a obsluha výpočetní techniky	69	21 376
3123 Operátoři průmyslových robotů, nc strojů	51	27 086
3129 Ostatní technici ve výpočetní technice jinde neuvedení	12	26 371
3152 Bezpečnostní technici a technici pro kontrolu zdravotní nezávadnosti a jakosti	307	25 192
3211 Technici a laboranti v oblasti biologie a v příbuzných oborech	10	28 882
3212 Technici v agronomii, v lesnictví a v zemědělství	116	27 701
3231 Ošetřovatelé, všeobecné zdravotní sestry	11	15 319
3412 Pojišťovací agenti	117	20 027
3415 Obchodní cestující, profesionální poradci v obchodě, obchodní zástupci	132	28 347
3416 Nákupčí	273	24 840
3419 Ostatní pracovníci - obchodní zprostředkovatelé jinde neuvedení	19	32 977
3421 Obchodní agenti	329	19 840
3422 Odbytoví a přepravní agenti	394	23 190
3431 Odborné sekretářky, sekretáři	142	22 904
3433 Pracovníci v oblasti účetnictví, fakturace, rozpočetnictví, kalkulace	766	21 445
3434 Pracovníci v oblasti statistiky a matematiky	12	18 860
3435 Pracovníci v oblasti práce a mezd (kromě účetních)	50	23 175
3436 Referenti osobních oddělení	96	23 083
3439 Ostatní odborní administrativní pracovníci jinde neuvedení	275	23 117
3471 Aranžéři, průmysloví a komerční návrháři, bytoví architekti	31	16 195
4112 Kancelářští a manipulační pracovníci a obsluha zařízení na zpracování textu	15	17 915
4113 Pracovníci přípravy dat výpočetní techniky	35	14 622
4115 Sekretářky, sekretáři	234	19 844
4121 Nižší účetní	86	18 527
4123 Nižší finanční, daňoví úředníci a úředníci v příbuzných oborech	38	33 700
4131 Úředníci ve skladech	792	19 449
4132 Úředníci ve výrobě (např. výrobní plánovači)	182	22 477
4133 Úředníci v dopravě a v přepravě (dispečeri, kontrolori apod.)	137	23 204
4141 Řadoví knihovníci, archiváři, evidenční pracovníci	26	15 401
4190 Ostatní nižší úředníci jinde neuvedení	105	18 340
4211 Pokladníci (v bankách, pojišťovnách, spořitelnách, na poště)	135	17 136
4212 Úředníci na přepážkách a směnárnicích	415	16 213

Hrubá měsíční mzda a její složky, diferenciacie, placená doba podle podskupin zaměstnání KZAM-R

kraj: **Liberecký**

Diferenciace				Průměr	Vybrané složky hrubé měsíční mzdy					Placená doba
1. decil	1. kvartil	3. kvartil	9. decil		prémie a odměny	příplatky za přesčas	příplatky ostatní	náhrady	odměny za pohotovost	
Kč/měs	Kč/měs	Kč/měs	Kč/měs	Kč/měs	%	%	%	%	%	hod/měs
11 169	12 923	20 698	21 259	15 803	18,2	1,0	5,3	12,3	0,0	169,1
16 340	19 844	34 901	44 350	30 349	15,3	0,2	3,9	10,7	0,1	169,9
19 283	21 546	32 045	38 052	27 213	11,9	0,1	4,8	9,8	0,0	168,6
20 216	23 936	43 180	60 296	36 121	33,6	0,4	0,7	8,0	0,4	171,3
19 707	21 798	31 630	39 213	28 054	14,2	0,4	7,3	10,3	1,2	172,2
21 064	23 410	40 363	50 252	33 748	9,9	1,0	1,9	9,9	2,1	172,6
19 089	24 311	35 751	44 263	31 315	11,7	1,1	4,4	10,2	0,1	174,1
25 678	29 597	35 578	42 213	34 258	17,1	0,1	2,4	11,9	0,0	165,8
17 014	18 922	36 487	39 032	26 304	28,9	0,4	5,4	8,8	0,0	172,2
17 657	21 366	36 462	47 262	31 756	9,4	0,2	5,4	9,4	0,0	169,9
15 575	19 737	32 741	39 824	27 154	15,6	0,8	6,2	9,8	0,3	172,2
19 861	22 451	35 088	41 922	29 886	10,3	0,1	5,5	10,0	1,5	168,0
13 410	17 237	27 776	38 509	23 825	12,5	0,4	2,5	10,2	0,2	170,5
17 866	23 417	33 682	38 132	28 309	13,9	1,8	5,1	10,3	0,0	176,7
19 933	23 950	30 001	37 516	29 789	17,5	0,1	0,4	11,5	0,0	170,0
18 261	21 274	30 099	38 014	27 993	10,9	0,4	7,4	10,0	0,0	173,1
17 326	23 774	30 812	40 832	28 913	20,0	0,6	1,1	12,2	0,0	168,9
20 908	23 960	30 418	32 749	27 363	15,0	0,2	1,0	15,6	0,3	170,8
13 376	13 876	18 031	19 017	15 909	4,0	0,0	1,0	10,9	0,0	166,1
16 549	18 404	21 691	28 164	22 475	14,9	0,0	0,0	10,6	0,0	172,4
17 913	22 230	34 265	49 019	31 717	24,5	0,3	2,9	8,9	0,0	172,6
15 979	18 949	32 622	42 503	28 046	12,7	0,2	3,1	9,9	0,0	170,3
29 626	30 507	38 351	48 492	35 368	17,8	0,0	0,0	10,5	0,0	171,0
14 088	16 474	24 771	33 979	22 665	18,8	0,1	1,6	11,4	0,0	166,0
15 452	19 105	28 102	34 297	25 054	22,6	0,3	2,4	9,4	0,1	171,4
13 929	17 149	29 793	47 613	29 454	8,2	0,0	3,8	9,4	0,1	170,2
14 530	17 184	26 810	33 941	23 394	13,4	0,3	3,1	10,4	0,0	169,2
14 959	17 341	27 988	31 592	23 149	15,2	0,0	4,7	11,7	0,0	167,7
15 631	18 734	30 339	34 181	26 046	19,5	0,2	2,0	10,9	0,0	167,8
16 549	19 297	28 623	33 356	24 819	13,1	0,3	2,4	10,1	0,0	169,1
14 805	18 024	31 966	47 206	28 904	17,2	0,4	2,3	10,2	0,0	171,6
10 974	13 318	18 754	21 532	17 211	18,2	0,1	4,4	9,5	0,0	166,9
15 674	16 215	22 883	25 006	19 613	15,6	0,4	0,9	11,0	0,0	167,0
11 619	12 412	17 643	24 955	17 506	17,0	0,2	1,9	10,6	0,3	170,7
13 278	15 762	24 771	31 141	21 161	11,3	0,3	7,1	10,2	0,0	171,6
13 942	15 712	21 713	27 221	19 292	19,2	0,4	2,1	9,3	0,0	173,1
24 277	27 117	41 085	51 892	35 886	20,8	0,1	0,4	8,3	0,0	172,4
13 108	15 854	24 183	29 460	20 821	14,3	1,0	8,3	10,4	0,0	174,1
13 845	17 741	28 117	33 020	23 172	9,9	0,6	7,6	11,0	0,0	170,2
16 440	18 787	27 324	30 201	23 819	15,5	1,1	4,6	10,3	0,1	173,7
11 237	13 146	17 782	21 296	15 903	7,8	0,0	7,5	12,0	0,0	171,2
14 401	16 071	20 311	23 801	19 174	25,9	0,7	2,5	9,8	0,1	170,5
13 041	14 984	21 034	25 538	18 304	12,0	0,1	1,9	10,3	0,0	167,4
14 177	14 930	19 441	27 481	18 689	18,8	0,1	1,6	11,0	0,0	164,1

Revidované výsledky ke dni 10. 3. 2010

Hrubá měsíční mzda a její složky, diference, placená doba podle podskupin zaměstnání KZAM-R

kraj: Liberecký

Podskupiny zaměstnání KZAM-R	Počet zaměstnanců přepočtený podle placených měsíců	Medián
		Kč/měs
4213 Pokladníci v obchodě, společném stravování apod.	328	13 153
4214 Prodavači vstupenek, jízdenek apod.	68	17 563
4222 Recepční	15	15 694
4223 Telefonisté	11	11 886
4224 Informátoři	20	14 344
5121 Pracovníci dohlížející nad obsluhujícím personálem, hospodyně	51	15 143
5122 Kuchaři	183	12 943
5123 Číšníci, servírky	17	11 986
5169 Ostatní pracovníci ochrany a ostrahy jinde neuvedení	417	12 995
5211 Prodavači v obchodech	1 003	12 632
6141 Dělníci pro pěstění a ošetřování lesa	65	13 897
6142 Dělníci pro těžbu dřeva (kromě obsluhy pojízdných zařízení)	50	18 996
7122 Zedníci, kameníci, omítkáři	107	18 598
7124 Tesaři a truhláři	40	19 890
7129 Ostatní stavební dělníci hlavní stavební výroby a pracovníci v ostatních oborech	93	19 954
7136 Instalatéři, potrubáři, stavební zámečníci, klempíři	212	20 607
7137 Stavební a provozní elektrikáři	145	21 429
7142 Lakýrníci a pracovníci v příbuzných oborech	69	18 736
7211 Formíři a jádraři	39	18 460
7212 Svářeči, řezači plamenem a páječi	877	24 139
7213 Výrobci a opraváři výrobků a dílů z plechů	81	20 054
7215 Montéři lan a zdvihacích zařízení (např. na lodích, letadlech)	30	25 311
7221 Kováři, obsluha kovacích lisů, obsluha bucharů	104	17 578
7222 Nástrojaři, kovomodeláři, kovodělníci, zámečníci	2 174	21 058
7223 Seřizovači a obsluha obráběcích strojů (kromě automatických a poloautomatických)	992	21 721
7224 Brusiči, leštiči a ostříči nástrojů	52	17 309
7231 Mechanici a opraváři motorových vozidel	186	19 423
7234 Mechanici a opraváři kolejových vozidel	100	18 211
7235 Mechanici a opraváři obráběcích, zemědělských strojů a průmyslového zařízení	1 141	25 655
7239 Ostatní mechanici a opraváři strojů a zařízení bez elektro jinde neuvedení	318	22 480
7241 Elektromechanici, opraváři a seřizovači různých typů elektrických zařízení	1 024	19 619
7242 Mechanici, opraváři a seřizovači elektrických částí aut, letadel, lodí	62	18 666
7243 Mechanici, seřizovači, opraváři elektronických zařízení	118	24 210
7244 Telefonní a telegrafní mechanici, montéři a opraváři	26	19 734
7246 Montéři a opraváři silnoproudých elektrických vedení	171	28 141
7322 Dělníci při výrobě skla, skláři vč. brusičů a leštičů	1 543	16 193
7323 Rytci a leptáři skleněných předmětů	41	14 758
7324 Malíři skla a keramiky a pracovníci v příbuzných oborech (vč. výrobců zrcadel)	312	13 139
7411 Zpracovatelé masa, ryb vč. uzenářů a konzervovačů masa a ryb	329	21 240
7412 Zpracovatelé pekárenských a cukrářských výrobků	121	14 134
7419 Ostatní zpracovatelé - výrobci potravinářských výrobků jinde neuvedení	114	15 586
7422 Umělečtí truhláři, řezbáři, výrobci a opraváři výrobků ze dřeva vč. opravářů	61	12 865
7423 Seřizovači a seřizovači-obsluhovači dřevoobráběcích strojů	15	16 685
7431 Kvalifikovaní dělníci připravující přírodní vlákno pro další zpracování	40	19 024

Hrubá měsíční mzda a její složky, diference, placená doba podle podskupin zaměstnání KZAM-R

kraj: Liberecký

Diference				Průměr	Vybrané složky hrubé měsíční mzdy					Placená doba
1. decil	1. kvartil	3. kvartil	9. decil		prémie a odměny	příplatky za přesčas	příplatky ostatní	náhrady	odměny za pohotovost	
Kč/měs	Kč/měs	Kč/měs	Kč/měs	Kč/měs	%	%	%	%	%	hod/měs
11 386	12 215	14 353	16 531	13 624	7,5	0,7	5,8	9,6	0,7	176,7
15 821	16 960	18 773	20 177	17 906	3,8	0,9	8,8	12,7	0,0	167,0
11 523	14 439	19 072	20 625	16 471	7,9	0,2	15,1	9,5	0,0	170,8
8 649	10 758	13 681	13 880	11 917	16,3	0,1	4,6	9,9	0,0	169,6
11 343	12 442	16 327	17 767	14 343	15,6	0,3	3,2	11,2	1,7	169,3
12 481	13 362	19 879	25 007	16 906	17,0	0,3	5,6	11,5	0,0	170,6
9 403	10 982	15 391	18 354	13 427	17,1	0,5	6,1	10,0	0,0	172,0
10 508	11 805	13 215	21 025	13 439	21,9	1,1	6,9	8,9	0,0	179,3
10 263	11 783	14 243	15 966	13 256	8,2	2,2	9,2	8,1	0,0	177,3
10 236	11 282	15 665	19 744	14 158	11,6	0,7	5,3	9,2	0,0	175,7
11 135	12 494	15 341	17 698	14 354	5,2	0,5	0,5	13,6	0,0	171,2
15 500	17 669	21 464	27 148	19 880	9,3	0,5	1,2	14,6	0,0	168,0
14 179	16 367	20 727	23 244	18 712	25,5	1,4	0,8	13,6	0,0	178,8
15 054	16 661	21 992	24 806	19 835	25,0	1,6	0,9	14,8	0,0	177,6
14 629	16 834	25 762	32 961	22 136	10,7	1,8	1,9	11,1	1,1	184,0
15 962	17 606	23 514	25 639	20 596	23,4	0,7	1,0	10,4	4,0	168,5
15 954	18 862	24 964	29 067	22 092	18,1	1,3	9,7	11,9	1,7	173,4
12 554	15 077	23 267	31 231	20 443	9,9	1,4	8,1	9,7	0,0	174,7
13 297	14 750	21 297	23 706	18 461	27,3	1,7	6,6	14,1	0,0	175,5
18 816	21 184	27 392	30 637	24 477	16,3	4,1	7,0	17,2	0,0	179,7
15 205	17 415	22 479	25 350	19 817	15,3	1,0	3,7	10,1	0,1	173,2
19 196	22 848	26 605	31 309	25 065	7,6	2,0	7,6	7,3	7,0	184,9
14 447	15 630	20 374	25 309	18 528	1,6	0,1	1,0	13,7	0,0	169,8
14 693	17 358	24 865	29 106	21 729	18,9	1,1	8,2	12,2	0,3	172,0
15 364	17 680	25 496	29 270	22 214	17,3	1,5	7,7	12,2	0,0	173,3
10 822	15 168	21 223	25 243	18 401	11,2	1,1	6,9	13,0	0,5	171,6
14 854	17 029	22 113	24 404	19 777	18,6	1,6	2,0	12,2	0,3	180,1
14 617	16 274	21 134	22 363	18 555	5,0	0,7	9,3	12,4	0,2	165,8
18 739	21 897	30 414	34 730	26 399	15,3	1,8	11,3	12,1	0,2	177,0
18 467	20 056	27 001	31 640	24 045	14,3	2,0	6,6	10,9	0,0	176,1
11 581	15 475	25 035	30 879	20 821	12,4	0,7	12,8	10,2	0,7	175,3
14 676	16 888	20 774	21 381	18 607	4,0	0,9	4,9	11,7	0,0	171,8
16 116	21 064	27 243	31 478	24 280	20,2	0,9	8,4	11,8	0,5	170,8
15 627	17 516	25 602	36 214	22 376	4,4	1,4	2,3	10,9	2,4	176,4
17 515	21 517	31 826	34 842	27 073	18,5	1,2	1,9	12,1	6,1	172,7
10 906	13 415	19 100	23 102	16 782	20,5	0,6	6,1	14,1	0,0	168,4
11 514	12 803	16 593	18 374	14 992	17,4	0,6	9,5	14,7	0,0	171,5
8 948	10 951	14 747	17 054	13 172	14,4	0,7	5,9	14,2	0,0	170,6
17 717	19 743	22 881	25 263	21 354	14,1	0,4	7,4	12,0	0,0	168,5
10 676	12 219	15 703	18 075	14 335	16,9	2,3	7,9	8,6	0,0	173,2
13 076	14 689	17 125	19 561	16 104	7,3	1,8	5,7	15,3	0,0	171,6
8 428	9 973	17 710	26 766	14 729	23,0	0,6	1,5	13,8	0,0	168,9
13 816	14 802	18 804	21 168	16 829	13,7	1,2	5,2	12,4	0,0	170,6
11 416	13 546	21 003	21 940	17 442	35,6	0,9	1,6	13,8	0,4	167,1

Revidované výsledky ke dni 10. 3. 2010

Hrubá měsíční mzda a její složky, diference, placená doba podle podskupin zaměstnání KZAM-R

kraj: Liberecký

Podskupiny zaměstnání KZAM-R	Počet zaměstnanců přepočtený podle placených měsíců	Medián
		Kč/měs
7435 Modeláři a střihači textilu, kůží a podobných materiálů	82	21 714
7436 Švadleny, vyšivači a pracovníci v příbuzných oborech	141	13 497
7439 Ostatní dělníci při výrobě textilu, oděvů a výrobků z kůží, kožešin	266	15 985
8112 Obsluha zařízení pro úpravu rudných a nerudných surovin	139	24 217
8122 Obsluha zařízení ve slévárenství (taviči, slévači)	145	16 936
8123 Obsluha zařízení na tepelné zpracování kovů	21	24 449
8131 Obsluha pecí na výrobu skla a keramiky	839	23 005
8139 Obsluha ostatních zařízení na výrobu skla a keramiky	1 086	18 294
8151 Obsluha drtičů, mlýnů a míchadel při chemické výrobě	16	17 209
8159 Obsluha ostatních zařízení při chemické výrobě jinde neuvedená	121	20 389
8161 Obsluha zařízení při výrobě a rozvodu elektřiny	37	33 352
8162 Obsluha parních turbín, ohřivačů a motorů	114	18 513
8163 Obsluha zařízení při úpravě, čištění a rozvodu vody	318	18 430
8171 Obsluha automatických nebo poloautomatických montážních linek	624	21 894
8172 Obsluha průmyslových robotů	44	26 756
8180 Obsluha strojů a zařízení pro práce na železničním svršku	22	20 633
8211 Obsluha automatických nebo poloautomatických obráběcích strojů (kromě 722)	469	25 371
8212 Obsluha strojů na výrobu maltovin, vápna, cementu, prefabrikátů	31	22 436
8223 Obsluha strojů při konečné úpravě a nanášení ochranných povlaků	119	19 724
8232 Obsluha strojů na výrobu plastových výrobků (vč. laminování)	975	20 143
8251 Obsluha tiskárenských strojů	12	12 270
8254 Obsluha kopírovacích strojů	22	12 335
8261 Obsluha strojů na úpravu vláken, dopřádání a navíjení příze	76	13 940
8262 Obsluha tkacích a pletacích strojů	148	16 715
8263 Obsluha šicích a vyšivacích strojů	723	20 301
8264 Obsluha strojů na bělení, barvení, čištění, praní, žehlení textilu	208	14 465
8269 Obsluha ostatních strojů na výrobu textilních, kožešinových a kožených výrobků	48	15 384
8274 Obsluha strojů na zpracování mouky, výrobu pečiva, čokolády a cukrovínek	91	18 100
8281 Montážní dělníci montující mechanická zařízení (stroje, vozidla)	781	19 708
8282 Montážní dělníci montující elektrická zařízení	2 701	22 039
8283 Montážní dělníci montující elektronická zařízení	280	11 823
8284 Montážní dělníci montující výrobky z kovů, pryže a plastů	2 046	18 687
8287 Montážní dělníci montující výrobky z kombinovaných materiálů	252	15 377
8290 Obsluha jiných stacionárních zařízení a ostatní montážní dělníci	446	23 832
8311 Strojvedoucí	238	26 852
8313 Dělníci zabezpečující sestavování vlaků (brzdaři, výhybkáři)	239	20 165
8321 Řidiči osobních a malých dodávkových automobilů, taxikáři	84	17 892
8323 Řidiči autobusů, trolejbusů a tramvají	554	20 916
8324 Řidiči nákladních automobilů a tahačů	580	20 167
8326 Řidiči speciálních vozidel	79	17 375
8331 Obsluha zemědělských a lesních strojů	27	18 457
8332 Obsluha zemních a příbuzných strojů	94	21 354
8333 Obsluha jeřábů, zdvihacích a podobných manipulačních zařízení	66	20 252
8334 Obsluha vysokozdvíhacích a ostatních motorových vozíků	464	21 013

Hrubá měsíční mzda a její složky, diference, placená doba podle podskupin zaměstnání KZAM-R

kraj: **Liberecký**

Diference				Průměr	Vybrané složky hrubé měsíční mzdy					Placená doba
1. decil	1. kvartil	3. kvartil	9. decil		prémie a odměny	příplatky za přesčas	příplatky ostatní	náhrady	odměny za pohotovost	
Kč/měs	Kč/měs	Kč/měs	Kč/měs	Kč/měs	%	%	%	%	%	hod/měs
13 031	19 408	23 706	24 765	20 519	39,8	2,5	1,8	12,2	0,0	169,1
10 239	11 556	15 625	20 941	14 611	32,9	0,7	5,2	14,8	0,0	168,7
10 018	12 713	21 604	25 412	17 113	24,0	0,9	4,2	12,9	0,2	169,1
21 971	22 964	25 609	27 488	24 167	23,9	0,3	6,1	11,7	0,0	169,4
12 903	14 391	21 829	34 102	20 037	17,8	1,5	22,2	10,3	0,0	176,6
13 386	20 190	27 985	29 211	23 623	10,5	1,6	15,8	12,4	0,0	176,4
16 147	19 415	26 451	27 883	22 636	24,2	1,1	14,5	11,4	0,0	171,3
12 557	15 503	20 419	21 737	17 832	24,3	0,6	8,8	14,4	0,0	167,5
13 692	15 226	35 551	38 203	22 444	12,2	0,4	27,5	10,8	0,0	172,8
12 406	16 875	22 820	24 097	19 489	21,0	0,6	4,0	12,8	0,0	170,2
18 037	21 629	37 494	39 789	30 624	21,5	1,4	7,0	8,2	4,1	179,2
11 826	13 608	22 451	24 505	18 275	14,6	1,9	9,1	11,4	0,2	177,5
14 962	16 811	21 516	24 017	19 211	19,0	1,1	8,6	11,3	0,2	170,6
14 544	17 545	24 348	26 741	21 131	11,8	2,2	7,5	13,2	0,0	170,9
22 650	24 793	28 859	31 148	26 873	18,1	2,0	8,7	11,9	0,0	176,4
17 077	17 484	22 574	37 460	23 409	2,7	1,2	3,5	11,8	1,7	183,4
15 510	20 096	30 880	37 387	26 171	7,9	1,8	17,7	12,1	0,0	181,1
16 512	19 905	25 308	29 222	22 607	19,2	2,1	3,8	11,1	0,0	189,4
13 373	16 379	24 507	26 905	20 279	16,9	1,4	9,8	13,2	0,0	173,0
13 908	16 900	22 769	25 589	19 895	5,9	0,7	16,5	8,9	0,0	176,0
9 556	9 631	15 415	19 536	13 612	14,5	0,2	7,9	15,7	0,0	167,8
10 177	10 798	13 310	14 724	12 285	9,3	0,5	2,6	15,2	0,5	166,0
11 810	12 301	14 981	19 854	14 497	23,2	0,6	6,2	14,4	0,0	166,5
12 982	15 278	17 615	19 603	16 695	17,9	1,1	7,6	15,2	0,0	169,2
15 573	18 367	21 240	22 525	19 588	41,6	1,4	2,3	11,6	0,0	168,5
9 581	11 561	18 590	20 549	15 050	21,9	1,3	9,7	11,8	0,0	171,8
13 474	14 028	17 166	18 398	15 895	4,1	1,3	4,2	16,2	0,0	171,4
14 007	15 831	21 352	26 745	19 420	22,8	2,7	9,8	9,8	0,0	174,8
15 698	17 444	21 584	25 424	20 246	8,1	1,8	16,0	13,6	0,0	176,3
18 802	20 416	24 888	28 368	23 104	0,6	0,0	21,3	11,7	0,0	173,7
10 299	11 120	12 850	14 889	12 262	20,9	1,0	7,3	12,4	0,0	166,0
14 236	16 901	20 780	23 037	18 835	18,9	2,0	6,5	10,2	0,0	171,4
10 398	12 280	30 511	33 898	20 511	6,7	0,6	25,1	14,3	0,0	170,8
11 328	20 523	30 375	34 045	24 227	9,8	0,4	29,6	12,3	0,0	171,3
24 683	26 021	27 738	28 743	26 590	3,9	2,1	15,7	11,2	0,0	167,1
16 529	18 561	21 830	23 484	20 124	3,5	2,3	16,0	11,0	0,0	169,7
12 355	15 519	21 605	23 251	18 030	25,5	1,2	1,6	11,7	0,3	175,0
17 993	19 247	22 905	24 671	21 103	8,9	2,8	10,2	10,0	5,7	193,3
15 308	17 991	22 304	23 987	20 068	20,9	1,4	2,0	11,2	0,1	183,3
13 751	15 342	22 072	23 639	18 356	13,4	1,8	3,6	9,3	0,0	182,5
13 593	15 879	20 349	21 544	18 167	22,7	1,2	1,8	9,9	0,0	186,1
15 492	18 760	23 619	27 284	21 576	22,5	1,3	0,7	12,2	1,1	176,4
13 849	16 642	23 291	33 328	21 508	13,2	1,3	5,6	9,1	0,3	184,5
14 778	17 694	24 831	29 071	21 467	12,9	2,1	11,0	9,6	0,1	179,8

Revidované výsledky ke dni 10. 3. 2010

**Hrubá měsíční mzda a její složky, diference, placená doba
podle podskupin zaměstnání KZAM-R**

kraj: **Liberecký**

Podskupiny zaměstnání KZAM-R	Počet zaměstnanců přepočtený podle placených měsíců	Medián
		Kč/měs
9132 Pomocníci a uklízeči v kancelářích, hotelích, nemocnicích a jiných zařízeních	334	10 612
9141 Domovníci, správci domu	43	15 352
9152 Vrátní, hlídači, uváděči a šatnářky	121	11 939
9161 Sběrači odpadků, popeláři	50	13 981
9312 Pomocní a nekvalifikovaní dělníci na stavbách a údržbě silnic, přehrad	47	16 510
9321 Pomocní a nekvalifikovaní montážní a manipulační dělníci	925	14 308
9322 Ruční baliči a pytlovači	519	12 756
9323 Dělníci nádvorní skupiny (pomocní montéři)	147	14 805
9331 Řidiči vozidel poháněných ručně nebo nožně	35	14 021
9333 Vazači a nosiči břemen, přístavní dělníci (dokaři)	57	16 200
9339 Pomocní a nekvalifikovaní pracovníci v dopravě, ve skladech, v telekomunikacích	557	13 968

Hrubá měsíční mzda a její složky, diference, placená doba
podle podskupin zaměstnání KZAM-R

kraj: Liberecký

Diference				Průměr	Vybrané složky hrubé měsíční mzdy					Placená doba
1. decil	1. kvartil	3. kvartil	9. decil		prémie a odměny	příplatky za přesčas	příplatky ostatní	náhrady	odměny za pohotovost	
Kč/měs	Kč/měs	Kč/měs	Kč/měs	Kč/měs	%	%	%	%	%	hod/měs
8 536	9 414	12 598	14 624	11 263	10,6	0,4	3,7	11,7	0,0	170,5
11 689	13 192	18 484	22 178	15 853	15,0	0,5	7,4	11,2	0,0	170,0
9 133	10 220	13 759	15 241	12 087	7,4	1,3	11,4	9,5	0,0	175,2
11 858	13 251	15 358	17 740	14 349	7,7	2,4	5,0	8,1	0,0	189,4
13 598	14 495	18 902	22 451	16 842	23,3	1,1	0,3	12,7	0,0	172,8
9 954	11 836	17 577	20 291	14 896	15,3	1,2	7,0	12,4	0,0	170,0
9 480	10 765	14 991	17 856	13 300	11,9	1,2	10,8	12,1	0,0	171,8
11 350	13 367	16 771	19 499	15 314	12,3	0,2	6,4	8,6	0,1	170,9
10 178	11 126	20 812	24 430	16 108	19,7	1,6	6,4	11,2	0,0	178,5
12 721	15 052	17 430	19 357	16 194	28,2	1,5	3,8	12,0	0,0	175,4
10 781	11 859	16 382	21 114	14 787	14,5	0,6	5,4	12,6	0,2	170,2

Revidované výsledky ke dni 10. 3. 2010

**Průměrná měsíční odpracovaná a neodpracovaná doba zaměstnanců
podle podskupin zaměstnání KZAM-R**

kraj: Liberecký

Podskupiny zaměstnání KZAM-R	Počet zaměstnanců přečtený podle eviden. měsíců	Odpracovaná doba		Neodpracovaná doba		
		celkem	z toho přesčas	celkem	z toho	
					nemoc	dovolená
		hod/měs	hod/měs	hod/měs	hod/měs	hod/měs
1210 Ředitelé a prezidenti velkých organizací, podniků	109	153,2	0,2	16,4	0,7	13,5
1221 Ved. pracovníci v zemědělství, lesnictví, rybář. a mysliv.	24	147,3	0,0	16,5	0,5	13,0
1222 Vedoucí pracovníci v průmyslu (ve výrobě)	408	151,1	2,4	18,4	0,9	14,7
1223 Vedoucí pracovníci ve stavebnictví a zeměměřičtví	38	156,4	0,1	15,8	0,3	13,9
1224 Vedoucí pracovníci ve velkoobchodě a v maloobchodě	293	153,7	3,9	22,7	5,3	14,1
1225 Vedoucí pracovníci v restauracích a hotelích	12	157,1	5,1	20,9	3,2	12,4
1226 Ved. pracovníci v dopr., skladování, telekom. a na pošt. úř.	211	136,4	0,9	28,0	3,8	17,7
1227 Ved. prac. v organ.zaměřených na poskytování obch.služ.	104	147,5	0,2	24,5	2,1	16,9
1229 Ved. pracovních dílčích celků jinde neuved. (kult.,zdrav.)	34	153,8	6,4	19,6	4,0	14,0
1231 Vedoucí pracovníci finančních a hospodářských útvarů	145	148,6	0,8	19,9	1,8	15,3
1232 Ved. prac. personálních útvarů a útvarů průmysl. vztahů	50	149,0	0,2	19,2	1,7	14,5
1233 Vedoucí pracovníci odbytových útvarů (vč. průzkumu trhu)	137	147,6	0,7	20,3	0,7	15,7
1234 Ved. prac. reklamních útvarů a útvarů pro styk s veřejností	23	146,8	2,5	23,5	3,8	15,6
1235 Vedoucí pracovníci zásobovacích útvarů	87	149,8	1,7	19,3	1,2	15,6
1236 Vedoucí pracovníci výpočetních útvarů	37	147,9	1,4	19,1	0,4	16,2
1237 Vedoucí pracovníci výzkumných a vývojových útvarů	73	149,4	1,1	18,5	1,4	14,9
1239 Vedoucí pracovníci ostatních útvarů jinde neuvedení	170	145,1	1,3	22,7	3,1	14,9
1312 Vedoucí, ředitelé v průmyslu (ve výrobě)	98	148,9	2,7	19,4	1,0	14,1
1313 Vedoucí, ředitelé ve stavebnictví a zeměměřičtví	10	156,1	3,1	20,3	6,6	10,5
1314 Vedoucí, ředitelé ve velkoobchodu a maloobchodu	110	152,1	3,2	23,4	3,9	14,8
1315 Vedoucí, ředitelé v restauracích a hotelích	14	157,3	1,0	16,3	0,0	11,5
1316 Vedoucí v dopravě, sklad., telekomun. a na pošt. úřadech	59	142,6	0,6	23,7	1,9	15,3
1317 Ved., ředitelé v podnicích poskytujících obchodní služby	39	147,5	0,0	24,8	3,2	15,0
2113 Chemici	13	154,3	11,7	22,0	0,4	13,7
2114 Geologové, geofyzici, geodeti, hydrologové apod.	14	151,3	0,3	16,9	1,1	14,5
2119 Ostatní vědci a odborníci v příbuz. oborech jinde neuved.	26	150,7	0,3	21,6	1,3	15,8
2131 Projektanti a analytici výpočetních systémů	66	143,1	0,6	25,0	3,1	17,2
2132 Programátoři	82	149,1	3,5	22,5	2,6	16,5
2139 Ostatní odborníci zabývající se výp. tech. jinde neuvedení	142	148,5	2,5	21,0	1,3	16,3
2142 Projektanti staveb a areálů, stavební inženýři	80	142,7	0,3	21,9	4,1	15,1
2143 Projektanti elektrotechnických zařízení, elektroinženýři	103	143,0	1,6	24,9	3,8	15,3
2144 Projektanti elektronických syst. a telekomunikačních sítí	39	144,4	4,4	26,2	4,6	15,6
2145 Projektanti a konstruktéři strojních zařiz., strojní inženýři	365	151,7	4,8	23,9	3,4	15,2
2146 Chemičtí inženýři, technologové	30	148,3	0,5	21,1	2,8	16,7
2149 Ostatní architekti, projektanti, konstrukt.a techn.inženýři	288	144,4	1,5	20,7	3,1	16,1
2211 Bakteriologové, biologové, ekologové, zoologové	19	144,9	0,2	19,4	0,9	17,1
2213 Agronomové, šlechtitelé a odborníci v příbuzných oborech	11	154,8	0,0	18,5	3,2	15,2
2411 Odborní pracov. na úseku účetnictví, financí, daní, apod.	186	145,1	0,9	22,1	2,6	16,1
2412 Odbor. pracovníci na úseku zaměstnaneckých, pers. věcí	60	145,5	1,7	22,8	3,2	15,3
2413 Odborní pracovníci v bankovníctví a pojišťovníctví	539	144,8	2,0	28,0	5,6	17,9
2419 Ostatní odborní pracovníci v oblasti podnikání	109	143,2	0,3	24,8	3,6	16,3
2421 Právníci, právní poradci (mimo advokacie a soudnictví)	15	143,6	0,0	23,9	2,9	15,4
2441 Ekonomové - vědecktí pracovníci, specialisté, experti	153	147,1	1,9	22,2	3,2	15,2
2451 Spisovatelé, autoři, kritikové, novináři, redaktoři	42	155,9	0,7	18,8	1,5	14,1

Revidované výsledky ke dni 10. 3. 2010

**Průměrná měsíční odpracovaná a neodpracovaná doba zaměstnanců
podle podskupin zaměstnání KZAM-R**

kraj: **Liberecký**

Podskupiny zaměstnání KZAM-R	Počet zaměstnanců přečtený podle eviden. měsíců	Odpracovaná doba		Neodpracovaná doba		
		celkem	z toho přesčas	celkem	z toho	
					nemoc	dovolená
		hod/měs	hod/měs	hod/měs	hod/měs	hod/měs
2452 Sochaři, malíři, umělečtí restaurátoři, grafici a výtvarníci	11	140,6	7,3	28,1	6,3	14,8
2470 Odborní administrativní pracovníci jinde neuvedení	154	145,1	1,6	24,7	3,5	16,1
3111 Technici ve fyzikálních a příbuzných oborech	40	145,7	0,5	22,9	4,1	15,4
3112 Stavební technici	188	153,1	1,0	18,2	2,6	13,3
3113 Elektrotechnici	318	146,6	6,3	25,4	3,5	16,0
3114 Elektronici a technici v radiokomunikacích a telekomunik.	89	149,5	4,9	23,0	2,7	16,3
3115 Strojírenští technici	840	152,3	8,0	21,6	2,9	14,8
3116 Chemičtí technici	96	144,8	1,3	21,0	1,2	18,0
3117 Důlní a hutní technici	26	153,0	4,6	19,1	2,3	12,9
3118 Technici v kartografii, kresličí a zeměměřiči	183	147,4	2,9	22,4	3,8	14,9
3119 Ostatní techničtí pracovníci jinde neuvedení	1 373	148,7	6,3	23,3	4,1	15,0
3121 Poradci ve výpočetní technice	76	145,5	1,4	22,5	1,2	15,8
3122 Operátoři a obsluha výpočetní techniky	71	147,8	2,0	22,7	2,9	15,6
3123 Operátoři průmyslových robotů, nc strojů	53	152,1	8,8	24,1	5,5	15,1
3129 Ostatní technici ve výpočetní technice jinde neuvedení	12	143,9	0,2	26,1	5,5	15,9
3152 Bezpečnostní tech.a tech. pro kontrolu zdravotní nezávad.	319	147,8	4,9	25,2	5,9	15,1
3211 Technici a laboranti v oblasti biologie a v příbuz. oborech	10	145,8	3,5	23,0	2,9	16,7
3212 Technici v agronomii, v lesnictví a v zemědělství	118	153,1	1,6	17,7	1,7	13,6
3231 Ošetřovatelé, všeobecné zdravotní sestry	12	151,5	0,1	14,6	2,1	12,4
3412 Pojišťovací agenti	120	144,2	0,1	28,2	3,8	16,5
3415 Obchodní cestující, prof. poradci v obchodě, obch.zástupci	136	151,8	1,7	20,7	4,4	13,5
3416 Nákupčí	283	146,4	2,5	24,1	4,5	14,5
3419 Ostatní pracovníci - obchodní zprostředkovatelé jinde n.	19	153,3	0,1	17,7	1,1	16,5
3421 Obchodní agenti	344	138,4	1,1	27,5	6,9	15,4
3422 Odbytoví a přepravní agenti	408	148,3	2,8	23,1	5,4	14,0
3431 Odborné sekretářky, sekretáři	146	145,9	1,2	24,4	4,2	14,8
3433 Prac. v oblasti účetnictví,fakturace,rozpočet., kalkulace	791	145,1	2,0	24,2	4,4	14,9
3434 Pracovníci v oblasti statistiky a matematiky	13	143,1	0,9	24,6	0,9	15,8
3435 Pracovníci v oblasti práce a mezd (kromě účetních)	51	145,5	1,7	22,3	2,1	15,9
3436 Referenti osobních oddělení	98	146,4	1,9	22,7	3,5	14,9
3439 Ostatní odborní administrativní pracovníci jinde neuvedení	282	148,6	2,0	22,9	3,7	15,3
3471 Aranžéři, průmysloví a komerční návrháři,bytoví architekti	33	137,7	1,1	29,1	11,7	12,4
4112 Kancelářští pracovníci a obsluha zaříz. na zpracování textu	16	141,3	2,6	25,8	6,5	14,7
4113 Pracovníci přípravy dat výpočetní techniky	36	148,3	0,6	22,4	3,2	15,7
4115 Sekretářky, sekretáři	241	146,6	3,4	25,0	4,2	14,5
4121 Nižší účetní	90	149,3	2,8	24,7	6,2	14,2
4123 Nižší finanční, daňoví úředníci a úředníci v příb. oborech	40	148,5	0,5	23,8	4,0	14,8
4131 Úředníci ve skladech	838	146,2	7,9	27,6	8,0	14,6
4132 Úředníci ve výrobě (např. výrobní plánovači)	188	144,0	4,6	26,1	5,1	15,5
4133 Úředníci v dopravě a v přepravě (dispečeri, kontr. apod.)	143	148,9	5,3	24,4	6,3	14,9
4141 Řadoví knihovníci, archiváři, evidenční pracovníci	26	140,9	0,0	30,2	5,1	17,7
4190 Ostatní nižší úředníci jinde neuvedení	109	146,9	4,7	23,6	5,6	14,8
4211 Pokladníci (v bankách, pojišťov., spořitelnách, na poště)	141	140,0	1,0	27,4	6,6	16,5
4212 Úředníci na přepážkách a směnárníci	435	135,1	0,4	29,0	7,1	16,3

Revidované výsledky ke dni 10. 3. 2010

**Průměrná měsíční odpracovaná a neodpracovaná doba zaměstnanců
podle podskupin zaměstnání KZAM-R**

kraj: Liberecký

Podskupiny zaměstnání KZAM-R	Počet zaměstnanců přepracovaný podle eviden. měsíců	Odpracovaná doba		Neodpracovaná doba		
		celkem	z toho přesčas	celkem	z toho	
					nemoc	dovolená
		hod/měs	hod/měs	hod/měs	hod/měs	hod/měs
4213 Pokladníci v obchodě, společném stravování apod.	363	142,5	2,4	33,9	16,0	13,8
4214 Prodavači vstupenek, jízdenek apod.	72	137,3	4,2	29,4	9,0	17,1
4222 Recepční	15	148,6	1,2	22,2	4,7	13,7
4223 Telefonisté	11	148,1	0,4	21,5	2,6	14,6
4224 Informátoři	21	139,3	2,0	29,7	6,5	15,3
5121 Pracovníci dohlížející nad obsluh. personálem, hospodyně	53	145,1	1,6	25,4	6,4	15,2
5122 Kuchaři	197	140,3	1,7	31,5	11,3	14,4
5123 Čišníci, servírky	17	157,5	6,1	21,6	4,8	13,5
5169 Ostatní pracovníci ochrany a ostrahy jinde neuvedení	443	152,8	6,3	23,8	8,4	13,1
5211 Prodavači v obchodech	1 089	146,8	3,6	28,8	12,6	13,5
6141 Dělníci pro pěstění a ošetřování lesa	70	142,0	1,5	29,1	7,1	11,3
6142 Dělníci pro těžbu dřeva (kromě obsluhy pojízdných zařiz.)	53	133,4	2,3	34,7	8,3	15,0
7122 Zedníci, kameníci, omítkáři	116	144,3	8,5	33,8	12,4	14,6
7124 Tesaři a truhláři	44	139,0	7,2	37,9	14,1	15,9
7129 Ostatní stavební děl. stav. výroby a prac. v ost. oborech	97	155,1	14,8	28,3	7,6	14,5
7136 Instalatéři, potrubáři, stavební zámečníci, klempíři	222	141,6	4,0	26,7	7,3	14,2
7137 Stavební a provozní elektrikáři	150	146,5	8,6	26,6	6,1	15,6
7142 Lakýrníci a pracovníci v příbuzných oborech	74	144,8	10,0	29,2	11,4	13,2
7211 Formíři a jádraři	42	141,4	10,4	33,4	10,5	15,9
7212 Svářeči, řezači plamenem a páječi	928	149,1	15,2	29,6	9,0	15,1
7213 Výrobci a opraváři výrobků a dílů z plechů	94	132,4	6,5	39,5	21,2	11,7
7215 Montéři lan a zdvihacích zařiz. (např. na lodích, letadel)	32	158,2	14,6	25,7	11,4	13,6
7221 Kováři, obsluha kovacích lisů, obsluha bucharů	112	135,7	4,9	33,9	11,2	15,5
7222 Nástrojaři, kovomodeláři, kovodělníci, zámečníci	2 317	141,2	7,4	30,3	9,5	15,7
7223 Seřizovači a obsluha obráběcích strojů	1 044	143,9	8,6	29,0	7,8	15,0
7224 Brusíči, leštiči a ostříči nástrojů	57	136,9	6,6	34,1	12,4	15,7
7231 Mechanici a opraváři motorových vozidel	195	149,1	9,6	30,5	8,2	15,3
7234 Mechanici a opraváři kolejových vozidel	106	137,0	3,6	28,6	8,8	15,6
7235 Mechanici obráběcích, zemědělských strojů a prům. zařiz.	1 188	149,9	10,7	26,6	6,1	15,4
7239 Ostatní mechanici a opraváři strojů a zařízení bez elektro	335	148,7	10,1	26,8	8,4	14,7
7241 Elektromech.a seřizovači různých typů elektrických zařiz.	1 094	144,4	8,9	30,3	9,5	13,7
7242 Mechanici, opraváři a seřizovači elektr. částí aut, letadel	62	148,8	5,7	23,0	1,9	15,5
7243 Mechanici, seřizovači, opraváři elektronických zařízení	120	148,4	5,0	22,3	2,5	15,9
7244 Telefonní a telegrafní mechanici, montéři a opraváři	26	151,2	8,9	25,1	1,7	17,1
7246 Montéři a opraváři silnoproudých elektrických vedení	180	138,1	7,0	34,3	7,3	14,7
7322 Dělníci při výrobě skla, skláři vč. brusíků a leštičů	1 707	130,3	3,1	37,9	15,0	15,2
7323 Rytci a leptáři skleněných předmětů	44	133,2	3,8	37,9	13,2	14,8
7324 Malíři skla a keramiky a pracovníci v příbuzných oborech	353	129,0	4,2	41,2	18,0	14,6
7411 Zpracovatelé masa, ryb vč. uzenářů a konzerv. masa a ryb	351	139,4	1,3	29,1	8,5	17,6
7412 Zpracovatelé pekárenských a cukrářských výrobků	134	143,7	6,2	29,0	14,7	12,1
7419 Ostatní zpracovatelé - výrobci potravinářských výrobků	128	129,3	6,8	41,4	17,0	17,8
7422 Uměleč. truhláři, řezbáři, výrobci a oprav.výrobků ze dřeva	69	130,7	3,5	38,0	14,1	14,0
7423 Seřizovači a seřizov.-obsluhovači dřevoobráběcích strojů	17	133,9	7,4	35,8	15,7	13,4
7431 Kvalifikovaní dělníci připravující přírodní vlákna	43	138,6	4,3	28,3	9,2	14,8

Revidované výsledky ke dni 10. 3. 2010

**Průměrná měsíční odpracovaná a neodpracovaná doba zaměstnanců
podle podskupin zaměstnání KZAM-R**

kraj: Liberecký

Podskupiny zaměstnání KZAM-R	Počet zaměstnanců přečtený podle eviden. měsíců	Odpracovaná doba		Neodpracovaná doba		
		celkem	z toho přesčas	celkem	z toho	
					nemoc	dovolená
		hod/měs	hod/měs	hod/měs	hod/měs	hod/měs
7435 Modeláři a střihači textilu, kůží a podobných materiálů	88	137,6	5,9	31,1	9,7	14,2
7436 Švadleny, vyšivači a pracovníci v příbuzných oborech	163	124,7	4,6	43,4	21,9	13,6
7439 Ostatní dělníci při výrobě textilu, oděvů a výrobků z kůží	284	137,6	4,8	31,2	9,4	15,3
8112 Obsluha zařízení pro úpravu rudných a nerudných surovin	145	143,0	1,9	26,3	6,6	17,1
8122 Obsluha zařízení ve slévárenství (taviči, slévači)	160	144,2	12,8	31,1	14,6	12,7
8123 Obsluha zařízení na tepelné zpracování kovů	22	148,3	11,2	27,6	7,6	14,5
8131 Obsluha pecí na výrobu skla a keramiky	890	143,7	6,5	27,3	8,9	15,7
8139 Obsluha ostatních zařízení na výrobu skla a keramiky	1 178	133,1	2,8	34,1	11,7	15,7
8151 Obsluha drtičů, mlýnů a míchadel při chemické výrobě	17	148,1	5,4	24,7	6,1	13,8
8159 Obsluha ostat. zařízení při chemické výrobě jinde neuved.	127	141,2	3,9	28,8	7,2	17,4
8161 Obsluha zařízení při výrobě a rozvodu elektřiny	38	151,9	12,0	26,9	5,9	12,9
8162 Obsluha parních turbín, ohřivačů a motorů	117	153,5	11,8	23,6	4,9	15,4
8163 Obsluha zařízení při úpravě, čištění a rozvodu vody	329	145,9	6,5	24,4	5,6	15,8
8171 Obsluha automatických nebo poloaut. montážních linek	674	136,9	8,3	33,4	11,4	15,6
8172 Obsluha průmyslových robotů	45	150,7	12,3	25,4	4,0	15,5
8180 Obsluha strojů a zařízení pro práce na železničním svršku	24	146,7	16,2	35,0	13,0	14,6
8211 Obsluha automat. nebo poloaut. obráb.strojů (kromě 722)	502	148,0	17,2	31,9	10,0	15,4
8212 Obsluha strojů na výrobu maltovin, vápna, cementu	34	161,2	10,9	27,4	10,9	13,3
8223 Obsluha strojů při konečné úpravě ochranných povlaků	127	140,1	10,0	32,2	9,8	14,7
8232 Obsluha strojů na výrobu plast. výrobků (vč. laminování)	1 102	138,1	9,4	36,8	18,2	13,5
8251 Obsluha tiskárenských strojů	13	132,3	4,8	35,0	14,4	13,7
8254 Obsluha kopírovacích strojů	24	130,3	2,3	35,5	11,4	16,2
8261 Obsluha strojů na úpravu vláken, dopřádání a navíj. příže	82	132,2	3,0	34,2	11,7	16,2
8262 Obsluha tkacích a pletacích strojů	165	131,4	5,1	37,2	16,4	15,4
8263 Obsluha šicích a vyšivačích strojů	801	134,1	5,3	33,9	14,8	12,7
8264 Obsluha strojů na bělení, barvení, čištění, praní, žehlení	226	140,7	7,2	30,6	13,1	13,1
8269 Obsluha ost.strojů na výrobu textilních, kožešin. výrobků	54	129,2	7,8	41,2	19,2	15,4
8274 Obsluha strojů na zpracování mouky, výrobu pečiva	97	145,7	9,9	28,4	10,8	14,1
8281 Montážní dělníci montující mechanická zařízení (stroje)	851	140,4	14,6	34,6	12,1	16,0
8282 Montážní dělníci montující elektrická zařízení	2 945	139,7	9,5	33,2	12,6	16,2
8283 Montážní dělníci montující elektronická zařízení	313	134,2	3,2	31,4	13,8	13,0
8284 Montážní dělníci montující výrobky z kovů, pryže a plastů	2 240	140,9	7,8	29,7	12,8	13,9
8287 Montážní dělníci montující výrobky z kombinovaných mat.	271	134,9	7,0	35,3	11,0	15,4
8290 Obsluha jin.stacionárních zařízení a ost. montážní dělníci	487	135,5	5,5	35,2	13,4	14,8
8311 Strojvedoucí	244	144,8	10,5	22,0	3,8	16,1
8313 Dělníci zabezpeč. sestavování vlaků (brzdaři, výhybkáři)	252	143,0	11,2	26,0	7,9	14,7
8321 Řidiči osobních a malých dodávkov. automobilů, taxikáři	87	148,7	7,4	26,0	5,5	15,2
8323 Řidiči autobusů, trolejbusů a tramvají	597	160,2	19,0	31,6	8,8	15,2
8324 Řidiči nákladních automobilů a tahačů	615	154,9	8,2	28,6	9,1	14,0
8326 Řidiči speciálních vozidel	80	163,7	11,8	18,7	1,7	13,1
8331 Obsluha zemědělských a lesních strojů	28	164,6	10,6	21,1	2,2	10,8
8332 Obsluha zemních a příbuzných strojů	98	147,8	6,9	28,2	7,8	15,4
8333 Obsluha jeřábů, zdvihacích a podob. manipulačních zařiz.	69	158,4	11,2	25,3	8,5	12,6
8334 Obsluha vysokozdvíhých a ostatních motorových vozíků	493	152,0	13,8	27,1	8,8	14,1

Revidované výsledky ke dni 10. 3. 2010

**Průměrná měsíční odpracovaná a neodpracovaná doba zaměstnanců
podle podskupin zaměstnání KZAM-R**

kraj: **Liberecký**

Podskupiny zaměstnání KZAM-R	Počet zaměstnanců přepočtený podle eviden. měsíců	Odpracovaná doba		Neodpracovaná doba		
		celkem	z toho	celkem	z toho	
			přesčas		nemoc	dovolená
		hod/měs	hod/měs	hod/měs	hod/měs	hod/měs
9132 Pomocníci a uklízeči v kancelář., hotel., nemocnicích ap.	358	140,5	2,2	29,9	10,4	14,2
9141 Domovníci, správci domu	44	146,0	2,1	24,0	3,3	15,0
9152 Vrátní, hlídači, uváděči a šatnářky	130	148,1	3,3	26,8	9,8	14,2
9161 Sběrači odpadků, popeláři	53	163,3	15,2	25,1	6,2	12,6
9312 Pomocní a nekvalifik. dělníci na stavbách a údržbě silnic	51	141,1	4,0	31,5	11,0	14,9
9321 Pomocní a nekvalifikovaní montážní a manipulační dělníci	1 002	136,5	6,1	33,1	12,1	13,8
9322 Ruční baliči a pytlovači	576	137,5	7,0	33,5	15,3	13,6
9323 Dělníci nádvorní skupiny (pomocní montéři)	157	141,6	4,9	29,0	11,0	11,9
9331 Řidiči vozidel poháněných ručně nebo nožně	37	149,7	11,2	28,4	5,3	13,2
9333 Vazači a nosiči břemen, přístavní dělníci (dokaři)	62	141,3	8,6	33,4	12,1	15,1
9339 Pomocní a nekvalif. prac. v dopr., ve skladech, v telekom.	591	140,7	4,2	29,8	9,0	15,0



Dodatek

Technický popis šetření

Dodatek – Technický popis šetření

Technický popis šetření přibližuje metodické postupy používané při zpracování podnikatelské sféry Regionální statistiky ceny práce (RSCP-PS). Popis je rozdělen do pěti kapitol: metoda výběru ekonomických subjektů, vstupní údaje, nejdůležitější sledované veličiny, dopočtové metody a definice vybraných pojmů.

1. Metoda výběru ekonomických subjektů

Kapitola popisuje základní soubor šetření, strukturu výběrového souboru a postup při výběru ekonomických subjektů (ES).

1.1. Základní soubor

Základním souborem RSCP-PS jsou aktivní ekonomické subjekty z registru ekonomických subjektů Českého statistického úřadu (ČSÚ), které mají 10 a více zaměstnanců a přísluší do podnikatelské sféry a do institucionálních sektorů nefinančních podniků, finančních institucí nebo vládních institucí. Ekonomické subjekty, které přísluší do podnikatelské sféry, odměňují zaměstnance mzdou podle § 109, odst. 2 zákona č. 262/2006 Sb., zákoníku práce, ve znění pozdějších předpisů. Způsob odměňování se zjišťuje pomocí registru „Automatizovaného rozpočtového informačního systému“ (ARIS), který je spravován Ministerstvem financí. Registr ekonomických subjektů (RES) je detailně popsán na internetových stránkách ČSÚ (www.czso.cz).

1.2. Struktura výběrového souboru

Statistické šetření RSCP-PS za 1. – 3. čtvrtletí 2007 zahrnuje 3306 ekonomických subjektů, které reprezentují přibližně 1325 tisíc zaměstnanců. Strukturu výběrového souboru RSCP-PS bez non-response (dále jen výběrový soubor) ukazují z různých pohledů pro 1. – 3. čtvrtletí 2007 následující tabulky.

Výběrový soubor RSCP podnikatelské sféry			
	RSCP-PS Celkem	RSCP-PS – kraj Liberecký	
		se sídlem v kraji	se sídlem mimo kraj
Počet ekonomických subjektů	3 306	131	197
Počet zaměstnanců	1 325 tisíc	42 tisíc	14 tisíc

Tabulka 1

Odvětvová skladba výběrového souboru RSCP-PS – kraj Liberecký			
Kód CZ-NACE		Počet ekonomických subjektů	
		se sídlem v kraji	se sídlem mimo kraj
A	Zemědělství, lesnictví a rybnářství	2	5
B	Těžba a dobývání	2	1
C	Zpracovatelský průmysl	80	40
D	Výroba a rozvod elektřiny, plynu, tepla	2	3
E	Zásobování vodou, činnosti související s odpady	3	4
F	Stavebnictví	9	4
G	Obchod, opravy motorových vozidel	11	44
H	Doprava a skladování	8	8
I	Ubytování, stravování a pohostinství		4
J	Informační a komunikační činnosti	3	15
K	Peněžnictví a pojišťovnictví		36
L	Činnosti v oblasti nemovitostí	1	3
M	Profesní, vědecké a technické činnosti	2	7
N	Administrativní a podpůrné činnosti	5	16
O	Veřejná správa, obrana, sociální zabezpečení		3
P	Vzdělávání	1	1
Q	Zdravotní a sociální péče	1	
R	Kulturní, zábavní a rekreační činnosti	1	2
S	Ostatní činnosti		1

Tabulka 2

1.3. Výběr

Výběr ekonomických subjektů v RSCP-PS lze charakterizovat jako jednostupňový stratifikovaný výběr. Výběrovými jednotkami jsou ekonomické subjekty, na které se v případě vybrání vztahuje zpravodajská povinnost. Statistickými jednotkami jsou zaměstnanci, kteří jsou nositeli sledovaných statistických znaků. Základní soubor (ZS) je rozdělen do oblastí (strat) podle:

- regionů (krajů),
- velikostních kategorií,
- odvětvových skupin.

Regionem se z hlediska výběru jednotek rozumí kraj ve smyslu ústavního zákona č. 347/1997 Sb. v platném znění. Ke stratifikaci výběrové opory jsou použity tři velikostní kategorie ekonomických subjektů uvedené v tabulce 3 – Velikostní kategorie pro výběr. Stratifikační třídění obsahuje dvanáct odvětvových skupin z vybraných institucionálních sektorů podnikatelské sféry.

Vymezení strat je provedeno na základě podobnosti v charakteru ekonomické činnosti a podobnosti v zaměstnanecké struktuře.

V jednotlivých oblastech ZS, vzniklých jeho rozdělením dle příslušných stratifikačních kritérií, je vybrán stanovený podíl ekonomických subjektů. Největší subjekty s 250 a více zaměstnanci jsou zařazeny do šetření všechny (výběr s pravděpodobností rovnou 1). Menší subjekty s 10 až 249 zaměstnanci jsou vybírány v jednotlivých stratech systematickým náhodným výběrem s nestejnými pravděpodobnostmi bez vracení. Pravděpodobnosti výběru se liší podle velikosti subjektu a jejich výše je určena výběrovým podílem uvedeným v tabulce 3. Výběrový soubor ekonomických subjektů s 10 až 249 zaměstnanci se obměňuje metodou rotujícího panelu s periodou rotace devět let, tzn. k plné obměně dojde za devět let.

Velikostní kategorie pro výběr		
Kategorie	Počet zaměstnanců	Výběrový podíl [%]
1	10 až 49	4,5
2	50 až 249	15
3	250 a více	100

Tabulka 3

2. Vstupní údaje

Kapitola popisuje sběr dat do šetření RSCP-PS, nejdůležitější vstupní údaje a používané klasifikace a číselníky.

2.1. Sběr dat

Ekonomické subjekty, na které se vztahuje zpravodajská povinnost, vykazují do statistického šetření RSCP-PS údaje o všech zaměstnancích v pracovním poměru. Vybraná zpravodajská jednotka předává data na Ministerstvo práce a sociálních věcí, které je orgánem vykonávajícím státní statistickou službu. Termínem pro předání dat od respondenta je konec měsíce následujícího po skončení sledovaného období.

Předávaná data mají formu databázových souborů a obsahují informace o zaměstnavateli a zaměstnancích. U více než 90 % respondentů je zdrojem dat pro šetření mzdový a personální systém. Datové soubory jsou předávány ve více než 90 % případů elektronickou poštou, zbylá část respondentů posílá data na disketu, případně na papírových formulářích.

Pro kontrolu a opravu dat, připravených mzdovým a personálním systémem respondenta, případně pro pořízení vstupních dat, je určen "Lokální pořizovací program ISPV 2006", který se musí před použitím nainstalovat na lokální disk.

Pořizovací program řeší i zabezpečení dat při přenosu od respondenta ke zpracovateli. Používá přitom hybridní šifrování s veřejným a privátním klíčem.

Veřejný klíč je součástí instalace pořizovacího programu, privátní klíč je uložen na interním serveru zpracovatele. Zašifrovaná data se ukládají do souboru s formátem S/MIME verze 3.

2.2. Nejdůležitější vstupní údaje

Šetření RSCP-PS se čtvrtletní periodicitou monitoruje výdělkovou úroveň a odpracovanou dobu jednotlivých zaměstnání podle klasifikace KZAM-R v České republice.

Hodinový výdělek je údaj zjišťovaný z průměrných hodinových výdělků definovaných v § 351 až § 362 zákona č. 262/2006 Sb., zákoníku práce, ve znění pozdějších předpisů. Obvykle se jedná o podíl mzdy za práci a odpracované doby za poslední čtvrtletí sledovaného období. Hodinový výdělek je krátkodobým indikátorem výdělkové úrovně.

Hrubá měsíční mzda, vypočtená z hrubé mzdy za sledované období, je druhým indikátorem, který ukazuje výdělkovou úroveň. Hrubá mzda je součtem mzdy za práci, náhrad mzdy a odměn za pracovní pohotovost, které jsou přímo sbíranými položkami. Mzda je definovaná v § 109, odst. 2 zákona č. 262/2006 Sb., zákoníku práce, ve znění pozdějších předpisů. Šetření RSCP-PS sleduje i strukturu hrubé měsíční mzdy, tj. prémie a odměny, příplatky za přesčas, ostatní příplatky, náhrady a odměny za pracovní pohotovost. Hrubá měsíční mzda a její složky se vztahují k celému sledovanému období, které zahrnuje dobu od počátku roku do konce čtvrtletí, za které se šetření provádí.

Šetření RSCP-PS dále sleduje pracovní dobu zaměstnanců. Vstupní věta o zaměstnanci obsahuje odpracovanou dobu od počátku roku a z ní počet přesčasových hodin. Odpracovaná doba u zaměstnanců odměňovaných měsíční mzdou nezahrnuje dobu svátků v jinak pracovních dnech. Věta dále obsahuje celkovou neodpracovanou dobu od počátku roku, z ní počet hodin nemoci a dovolené.

2.3. Klasifikace a číselníky

RSCP-PS používá standardní statistické klasifikace a číselníky (podrobněji popsané na www.czso.cz). Použití platných statistických klasifikací je závazné jak pro orgán vykonávající státní statistickou službu, tak pro zpravodajské jednotky, které poskytují údaje pro statistické zjišťování. Proto i RSCP-PS používá následující klasifikace a číselníky:

KZAM-R **Klasifikace zaměstnání;** vydáno sdělením ČSÚ č. 492/2003 Sb. ze dne 18. prosince 2003 o vydání rozšířené Klasifikace zaměstnání KZAM-R.

- CZ-ICSE** **Klasifikace postavení v zaměstnání;** vydáno sdělením ČSÚ č. 494/2003 Sb. ze dne 18. prosince 2003 o vydání Klasifikace postavení v zaměstnání.
- KKOV** **Klasifikace kmenových oborů vzdělání;** vydáno sdělením ČSÚ č. 320/2003 Sb. ze dne 9. září 2003 o zavedení Klasifikace kmenových oborů vzdělání. Poslední aktualizace byla provedena k 1. únoru 2007 sdělením ČSÚ č. 535/2006 Sb. ze dne 28. listopadu 2006 o aktualizaci Klasifikace kmenových oborů vzdělání.
- CZ-NUTS** **CZ-NUTS Klasifikace územních statistických jednotek;** vydáno sdělením ČSÚ č. 490/2003 Sb. ze dne 18. prosince 2003 o vydání Klasifikace územních statistických jednotek. Poslední aktualizace byla provedena k 1. květnu 2004 sdělením ČSÚ č. 228/2004 Sb. ze dne 14. dubna 2004 o aktualizaci Klasifikace územních statistických jednotek.
- CZ-NACE¹** **Klasifikace ekonomických činností (CZ-NACE);** vydáno sdělením ČSÚ č. 244/2007 Sb. ze dne 18. září 2007 o zavedení Klasifikace ekonomických činností.
- CZ-GEONOM** **Klasifikace zemí;** vydáno sdělením ČSÚ č. 487/2003 Sb. ze dne 18. prosince 2003 o vydání Klasifikace zemí. Poslední aktualizace byla provedena k 1. červenci 2005 sdělením ČSÚ č. 243/2005 Sb. ze dne 9. června 2005 o aktualizaci Klasifikace zemí.

¹ Revidovaná výsledková publikace využívá z důvodu srovnání s novějšími výsledky klasifikaci CZ-NACE (původní verze využívala klasifikaci OKEČ).

3. Nejdůležitější sledované veličiny

Kapitola popisuje nejdůležitější sledované veličiny, algoritmy jejich výpočtu a kritéria pro zahrnutí zaměstnanců do dalších výpočtů.

3.1. Hodinový výdělek

Hodinový výdělek je přímo zjišťovaná veličina. Do výpočtu charakteristik hodinového výdělku jsou zařazeni zaměstnanci, kteří byli v evidenčním stavu v posledním dnu sledovaného období.

3.2. Hrubá měsíční mzda

Hrubá měsíční mzda se vztahuje k celému sledovanému období, tedy k 1. čtvrtletí, k 1. - 2. čtvrtletí, k 1. - 3. čtvrtletí, nebo k 1. - 4. čtvrtletí. Na rozdíl od hodinového výdělku musí být hrubá měsíční mzda vypočtena z dalších přímo zjišťovaných mzdových položek a nemzdových plnění.

Hrubá mzda je v RSCP-PS definována jako součet mzdy za práci, náhrady mzdy a odměny za pracovní pohotovost. Hrubá měsíční mzda zaměstnance se vypočte podle vzorce:

$$\text{HMM} = \frac{\text{MZDA} + \text{NAHRADY} + \text{POHOTOV}}{\text{MESPLAC}_{\text{prep}}}$$

kde :

HMM	je hrubá měsíční mzda zaměstnance,
MZDA	je mzda za práci zaměstnance v kumulaci za sledované období (vstupní položka věty o zaměstnanci),
NAHRADY	jsou náhrady mzdy zaměstnance v kumulaci za sledované období (vstupní položka věty o zaměstnanci),
POHOTOV	je odměna za pracovní pohotovost zaměstnance v kumulaci za sledované období (vstupní položka věty o zaměstnanci),
MESPLAC _{prep}	je počet přepočtených placených měsíců zaměstnance, tj. počet měsíců, odpovídajících součtu odpracované doby a doby, po kterou pobíral náhrady mzdy.

Počet přepočtených placených měsíců MESPLAC_{prep} je roven počtu kalendářních měsíců v případě, že zaměstnanec s plným pracovním úvazkem po celé sledované období pracoval nebo pobíral náhrady mzdy. Pokud zaměstnanec byl v evidenčním stavu kratší dobu než sledované období, bude jeho počet placených měsíců zkrácen poměrem počtu pracovních dnů v evidenčním stavu a ve sledovaném období. Podobně se počet placených měsíců zkrátí, pokud zaměstnanec měl jinou absenci než absenci s náhradou mzdy (např. nemoc), případně měl sjednán kratší pracovní úvazek.

Hrubá měsíční mzda za určitou skupinu zaměstnanců je vážená charakteristika, v níž hrubá měsíční mzda určitého zaměstnance má váhu, odpovídající počtu jeho placených měsíců za sledované období (tzv. váha placené doby). Tento způsob výpočtu umožňuje korektní srovnání mzdové úrovně jednotlivých zaměstnání a srovnávání v čase.

Sestavy s hrubou měsíční mzdou, diferenciací a strukturou hrubé mzdy obsahují také měsíční placenou dobu. Tento údaj ukazuje počet placených hodin (odpracovaná doba a doba náhrad) za placený měsíc a je v souladu s výpočtem hrubé měsíční mzdy.

Pro zahrnutí zaměstnance do výpočtů hrubé měsíční mzdy se uplatňují následující kritéria:

- přepočtený počet placených měsíců zaměstnance je alespoň jeden měsíc,
- stanovená týdenní pracovní doba na dané pracovní místo je alespoň 30 hodin (dle doporučení Eurostatu).

3.3. Měsíční odpracovaná a neodpracovaná doba

Měsíční odpracovaná (resp. neodpracovaná) doba se stejně jako hrubá měsíční mzda vztahuje k celému sledovanému období tj. k 1. čtvrtletí, k 1. - 2. čtvrtletí, k 1. - 3. čtvrtletí, nebo k 1. - 4. čtvrtletí.

Měsíční odpracovaná doba zaměstnance se vypočte podle vzorce:

$$\text{ODPRACD}_{\text{mes}} = \frac{\text{ODPRACD}}{\text{MESEVID}_{\text{prep}}}$$

kde :

- ODPRACD_{mes} je měsíční odpracovaná doba zaměstnance,
 ODPACD je odpracovaná doba zaměstnance v kumulaci za sledované období (vstupní položka věty o zaměstnanci),
 MESEVID_{prep} je počet přepočtených evidenčních měsíců zaměstnance, tj. počet měsíců, odpovídajících délce pracovního úvazku a délce pracovního poměru ve sledovaném období.

Počet přepočtených evidenčních měsíců MESEVID_{prep} je roven počtu kalendářních měsíců v případě, že zaměstnanec s plným pracovním úvazkem po celé sledované období byl v pracovním poměru a nebyl na mateřské či rodičovské dovolené. Pokud zaměstnanec byl v evidenčním stavu kratší dobu, než sledované období, bude jeho počet evidenčních měsíců zkrácen poměrem počtu pracovních dnů v evidenčním stavu a ve sledovaném období. Podobně se počet evidenčních měsíců zkrátí, pokud zaměstnanec měl sjednán kratší pracovní úvazek.

Měsíční odpracovaná doba za určitou skupinu zaměstnanců je vážená charakteristika, v níž měsíční odpracovaná doba určitého zaměstnance má váhu, odpovídající počtu jeho evidenčních měsíců ve sledovaném období (tzv. váha

evidenční doby). Pro zahrnutí zaměstnance do výpočtů měsíční odpracované doby se uplatňují stejná kritéria jako u hrubé měsíční mzdy.

Obdobně jako odpracovaná doba se počítají měsíční neodpracovaná doba a také průměrné měsíční údaje o přesčasu, dovolené a nemoci.

4. Dopočtové metody

Kapitola dopočtové metody obsahuje řešení neodpovědí a popis metody vážení, hodnocení kvality odhadů a přehled publikovaných tabulek podle použitých vah.

4.1. Řešení neodpovědí a metoda vážení

Problém neodpovědí (tzv. non-response) či z dalších důvodů nepoužitelných dat od vybraného ekonomického subjektu je v RSCP-PS řešen metodou historické imputace a metodou upravující podnikové váhy respondentům.

Metoda vážení, používaná v RSCP-PS, umožňuje získat z dat výběrového souboru odhady charakteristik (parametrů) základního souboru. Odhady charakteristik zaměstnanecké populace základního souboru RSCP-PS jsou publikovány ve všech tabulkách s výjimkou tabulek s tříděním podle jednotlivých zaměstnání. Základem podnikových vah jsou váhové koeficienty, které vycházejí z pravděpodobnosti výběru každého ekonomického subjektu. Po úpravě vah z důvodu non-response se získají konečné podnikové váhy pomocí dopočtu na aktuální počet ES v základním souboru v rámci jednotlivých vážících strat. Podnikové váhy zvyšují při výpočtech odhadů význam dat ekonomických subjektů s relativně malým zastoupením ve výběrovém souboru. Relativně nejméně zastoupené jsou ve výběrovém souboru RSCP-PS ekonomické subjekty s 10-49 zaměstnanci, a proto mají největší váhy při výpočtech odhadů.

Výpočet váhy jednotlivých zaměstnanců je závislý na typu tabulky a také na typu publikovaného ukazatele. Přehled všech publikovaných tabulek s uvedením použitých vah je uveden v oddíle 4.3. Váha zaměstnance je součinem vah používaných v daném typu tabulkové sestavy.

Tabulky s tříděním podle podskupin zaměstnání KZAM-R (PS-V5, PS-M5 a PS-T5) obsahují charakteristiky výběrového souboru. Při interpretaci výsledků je nutno mít na zřeteli, že charakteristiky výběrového souboru nelze automaticky pokládat za odhady platné pro celou zaměstnaneckou populaci. Výběrové charakteristiky jsou ovlivněny větším relativním zastoupením velkých ekonomických subjektů ve výběrovém souboru RSCP-PS.

4.2. Kvalita odhadů

Odhadované charakteristiky podléhají dvěma typům chyb – výběrovým chybám a nevýběrovým chybám. Výběrové chyby jsou způsobeny faktorem náhody při pravděpodobnostním výběru RSCP-PS. Hodnoty výběrových chyb není možné z výběrového souboru RSCP-PS dostatečně přesně kvantifikovat, nicméně používaná stratifikace výrazně snižuje jejich výši. Nevýběrové chyby bývají způsobeny především špatnou kvalitou dat předávaných respondenty (neúplné a chybné údaje) a jejich vliv je snižován několikastupňovými kontrolními mechanismy a častými kontakty zpracovatele šetření s respondenty.

4.3. Přehled publikovaných tabulek podle použitých vah

Hodinový výdělek				
Tabulka	Třídící kritérium	Podniková váha	Váha placené doby	Váha evidenční doby
PS-V0	Celý kraj	X		
PS-V1	HL. třídy zaměstnání KZAM-R	X		
PS-V2	Věkové kategorie	X		
PS-V4	Vzdělání	X		
PS-V5	Podskupiny zaměstnání KZAM-R			
PS-V6	Kategorie zaměstnání	X		
PS-V8	Pohlaví	X		

Tabulka 4

Hrubá měsíční mzda				
Tabulka	Třídící kritérium	Podniková váha	Váha placené doby	Váha evidenční doby
PS-M0	Celý kraj	X	X	
PS-M1	HL. třídy zaměstnání KZAM-R	X	X	
PS-M5	Podskupiny zaměstnání KZAM-R		X	

Tabulka 5

Odpracovaná a neodpracovaná doba				
Tabulka	Třídící kritérium	Podniková váha	Váha placené doby	Váha evidenční doby
PS-T5	Podskupiny zaměstnání KZAM-R			X

Tabulka 6

5. Definice vybraných pojmů

Ekonomický subjekt	Ekonomický subjekt je právnický subjekt nebo fyzická osoba s postavením podnikatele, zapsaná do registru ekonomických subjektů ČSÚ. Každému ekonomickému subjektu se přiděluje identifikační číslo (IČ).
Organizační jednotka	Z hlediska mzdové statistiky RSCP se dělí ekonomické subjekty na organizační jednotky podle okresu, ve kterém jejich zaměstnanci působí. Organizační jednotku tvoří všichni zaměstnanci ekonomického subjektu, kteří působí ve stejném okrese.
Zpravodajská jednotka	Zpravodajskou jednotkou je právnická osoba, organizační složka státu nebo fyzická osoba, od níž se požaduje poskytnutí údajů ve statistickém zjišťování podle zákona č. 89/1995 Sb., o státní statistické službě, ve znění pozdějších předpisů.
Sledované období	Sledované období je období od začátku roku do konce čtvrtletí, za které se provádí výběrové statistické zjišťování.
Podnikatelská sféra	Do podnikatelské sféry patří subjekty, které odměňují mzdou podle § 109, odst. 2 zákona č. 262/2006 Sb., zákoníku práce, ve znění pozdějších předpisů.
Nepodnikatelská sféra	Do nepodnikatelské sféry patří organizace, které odměňují platem podle § 109, odst. 3 zákona č. 262/2006 Sb., zákoníku práce, ve znění pozdějších předpisů.
Základní soubor	Základním souborem RSCP-PS jsou aktivní ekonomické subjekty podnikatelské sféry z registru ekonomických subjektů ČSÚ, které mají 10 a více zaměstnanců a přísluší do institucionálních sektorů nefinanční podniky, finanční instituce nebo vládní instituce.