



# Regionální statistika ceny práce

I. čtvrtletí 2010  
Podnikatelská sféra  
**Moravskoslezský** kraj

Výsledky ke dni 8. 6. 2010

## **Copyright - MPSV ČR**

Publikace ani její část nesmí být kopírována, rozšiřována a zařazována do informačních systémů v jakékoliv formě (elektronické, mechanické, optické, magnetické aj.) bez písemného souhlasu

**Ministerstva práce a sociálních věcí**

**Zpracovatel: TREXIMA, spol. s r.o., tř. T. Bati 299, 764 21 Zlín - Louky**

## O b s a h :

<b>Úvod</b> .....	7
-------------------	---

**Výsledková část podnikatelská sféra**

Základní metodické přístupy .....	11
Popis publikovaných tabulek .....	12

**Hodinový výdělek**

PS-V0	Hodinový výdělek v podnikatelské sféře .....	13
PS-V1	Hodinový výdělek podle hlavních tříd zaměstnání KZAM-R .....	14
PS-V2	Hodinový výdělek podle věkových kategorií .....	15
PS-V4	Hodinový výdělek podle vzdělání .....	15
PS-V5	Hodinový výdělek podle podskupin zaměstnání KZAM-R .....	16
PS-V6	Hodinový výdělek podle kategorie zaměstnání .....	23
PS-V8	Hodinový výdělek podle pohlaví .....	23

**Hrubá měsíční mzda**

PS-M0	Hrubá měsíční mzda a její složky, diferenciací, placená doba v podnikatelské sféře .....	25
PS-M1	Hrubá měsíční mzda a její složky, diferenciací, placená doba podle hlavních tříd zaměstnání KZAM-R .....	26
PS-M5	Hrubá měsíční mzda a její složky, diferenciací, placená doba podle podskupin zaměstnání KZAM-R .....	28

**Měsíční odpracovaná a neodpracovaná doba**

PS-T5	Průměrná měsíční odpracovaná a neodpracovaná doba podle podskupin zaměstnání KZAM-R .....	42
-------	--	----

**Dodatek – technický popis šetření**

1. Metoda výběru ekonomických subjektů .....	51
1.1 Základní soubor .....	51
1.2 Struktura výběrového souboru .....	51
1.3 Výběr .....	52
2. Vstupní údaje .....	53
2.1 Sběr dat .....	53
2.2 Nejdůležitější vstupní údaje .....	54
2.3 Klasifikace a číselníky .....	54
3. Nejdůležitější sledované veličiny .....	56
3.1 Hodinový výdělek .....	56

3.2 Hrubá měsíční mzda .....	56
3.3 Měsíční odpracovaná a neodpracovaná doba .....	57
4. Dopočtové metody .....	58
4.1 Řešení neodpovědí a metoda vážení .....	58
4.2 Kvalita odhadů .....	59
4.3 Přehled publikovaných tabulek podle použitých vah .....	59
5. Definice vybraných pojmů .....	60



# Úvod



## Úvod

Regionální statistika ceny práce (RSCP) je systém pravidelného monitorování výdělkové úrovně a pracovní doby zaměstnanců v České republice formou statistického šetření. Sledovanými ukazateli výdělkové úrovně jsou hodinový výdělek a hrubá měsíční mzda (plat). Šetření metodicky vychází a je obsahově harmonizováno se strukturálním šetřením EU „Structure of Earnings Survey“, viz nařízení komise (ES) č. 1916/2000 ve znění pozdějších předpisů.

Šetření je pod názvem „Čtvrtletní šetření o průměrném výdělku“ zařazeno do programu statistických zjišťování, vyhlášených Českým statistickým úřadem (ČSÚ) ve sbírce zákonů pro příslušný kalendářní rok (viz příloha č. 2 Vyhlášky č. 386/2009 Sb., částka 125, kterou se stanoví Program statistických zjišťování na rok 2010) a pro vybrané ekonomické subjekty je povinné. Šetření provádí pracoviště státní statistické služby Ministerstva práce a sociálních věcí (MPSV). Průběh a vývoj šetření řídí komise, složená ze zástupců MPSV, ČSÚ, Ministerstva financí, České národní banky, CERGE-EI, VŠE v Praze, Českomoravské konfederace odborových svazů, Svazu průmyslu a dopravy ČR. Zpracovatelem RSCP je TREXIMA, spol. s r.o. ([www.trexima.cz](http://www.trexima.cz)).

Nejdůležitějším kritériem pro členění výsledků RSCP je příslušnost šetřeného ekonomického subjektu k podnikatelské, nebo nepodnikatelské sféře. V podnikatelské sféře probíhá šetření se čtvrtletní periodou a ve sféře nepodnikatelské je prováděno s periodou pololetní. Zdrojem dat pro nepodnikatelskou sféru je Informační systém o platech, který je spravován Ministerstvem financí. Za každou sféru jsou vydávány samostatné výsledkové publikace.

Výsledkové publikace jednotlivých krajů jsou uloženy na stránkách <http://portal.mpsv.cz/> v sekci *Zaměstnanost*, v podsekci *Statistiky* pod odkazem *Statistika výdělků*.

Monitorováním výdělků a pracovní doby zaměstnanců na úrovni České republiky se zabývá „Informační systém o průměrném výdělku“ (ISPV). Výsledková publikace je k dispozici na internetových stránkách MPSV ([www.mpsv.cz](http://www.mpsv.cz)) v sekci *Příjmy a životní úroveň*.

Důkladný popis šetření, včetně všech výsledkových publikací, poskytuje také portál [www.ispv.cz](http://www.ispv.cz). Slouží především jako podpora respondentům, kteří zde naleznou všechny potřebné informace a podpůrné nástroje pro zasílání dat. Portál je využíván také k uveřejňování odborných studií a článků, které jako zdroj informací uvádí šetření ISPV a RSCP.

Ministerstvo práce a sociálních věcí děkuje všem respondentům šetření za přípravu vstupních dat pro šetření. Svědomitý přístup respondentů a dodržování termínů pro předání dat umožňují pravidelně uveřejňovat tuto publikaci.







# Výsledková část

Podnikatelská sféra



## Výsledková část podnikatelská sféra

### Základní metodické přístupy

Tato publikace přináší charakteristiky hodinového výdělku, hrubé měsíční mzdy a pracovní doby získané za podnikatelskou sféru šetření RSCP (RSCP-PS). V RSCP se zařazují do podnikatelské sféry ekonomické subjekty, které odměňují mzdou, viz § 109, odst. 2 zákona č. 262/2006 Sb., zákoníku práce, ve znění pozdějších předpisů.

Primárním výsledkem RSCP jsou statistiky výdělkové úrovně jednotlivých zaměstnání (v klasifikaci KZAM-R), dalším produktem jsou odhady výdělkových parametrů zaměstnanecké populace krajů v členění podle firemních i zaměstnaneckých charakteristik. Ekonomické subjekty se v RSCP člení na organizační jednotky, jestliže je možné provést vnitřní rozčlenění podle okresů, ve kterých dílčí jednotky působí. Výsledky podle krajů jsou v tomto smyslu výsledky získané pracovištní metodou.

Vedle podnikového výkaznictví ČSÚ je RSCP dalším zdrojem informací o výdělcích v jednotlivých krajích České republiky. Výkaznictví ČSÚ, jako tradiční zdroj, sbírá údaje o evidenčním počtu zaměstnanců a vyplacených mzdách za ekonomický subjekt a publikuje průměrné mzdy v členění podle firemních charakteristik. Při srovnávání výsledků výkaznictví a RSCP-PS je třeba vzít v úvahu rozdílnou definici podnikatelské sféry, rozdílné metody výpočtu výdělkových charakteristik a rozdílný způsob členění výsledků podle krajů. Výkaznictví ČSÚ člení výsledky podle sídla ekonomického subjektu, tj. podnikovou metodou.

Respondenty šetření RSCP-PS jsou aktivní ekonomické subjekty (ES) z institucionálních sektorů nefinančních podniků, finančních institucí a vládních institucí zapsané v registru ekonomických subjektů ČSÚ (RES). Na základě Automatizovaného rozpočtového informačního systému (ARIS), který je spravován Ministerstvem financí, se zjišťuje způsob odměňování a příslušnost ekonomického subjektu k podnikatelské sféře. Šetření je výběrové pro ES s 10 až 249 zaměstnanci a plošné pro ES s 250 a více zaměstnanci. Náhodný výběr je prováděn na základě příslušnosti ES do kraje, velikostní kategorie a odvětví ekonomické činnosti.

Tabulky s označením PS-V5, PS-M5, PS-T5 obsahují charakteristiky výběrového souboru (statistiky) jednotlivých zaměstnání na úrovni podskupin zaměstnání (čtyřmístný KZAM-R). Při interpretaci výsledků je nutno mít na zřeteli, že charakteristiky výběrového souboru nelze automaticky pokládat za odhady platné pro celou zaměstnaneckou populaci. Výběrové charakteristiky jsou ovlivněny větším relativním zastoupením velkých ekonomických subjektů ve výběrovém souboru RSCP-PS. Ostatní tabulky obsahují odhady parametrů základního souboru a při jejich výpočtu byly využity dopočtové metody založené na pravděpodobnosti výběru ekonomických subjektů.

## Popis publikovaných tabulek

Tabulky v publikaci jsou rozděleny podle sledovaného ukazatele do tří základních okruhů. Tabulky přinášející charakteristiky hodinového výdělku jsou označeny PS-Vx, kde PS značí podnikatelskou sféru a x je pořadové číslo tabulky. Charakteristiky hrubé měsíční mzdy, struktury mzdy a průměrné placené doby jsou obsaženy v tabulkách se značením PS-Mx a charakteristiky měsíční odpracované a neodpracované doby v tabulkách se značením PS-Tx.

Hlavním výsledkem RSCP jsou statistiky výdělkové úrovně a pracovní doby za jednotlivá zaměstnání podle klasifikace KZAM-R, obsažené v tabulkách PS-V5, PS-M5 a PS-T5. Tyto tabulky obsahují ta zaměstnání, která jsou ve své podskupině zaměstnání (čtyřmístný KZAM-R) zastoupena alespoň třemi ekonomickými subjekty a zároveň deseti zaměstnanci. Uvedené počty organizačních jednotek a zaměstnanců ukazují na zastoupení ve výběrovém souboru. V ostatních tabulkách jsou počty zaměstnanců uváděny v % a jejich účelem je přiblížit relativní zastoupení publikovaných kategorií. Údaje o počtech zaměstnanců z této publikace neslouží jako zdroj informací o počtech zaměstnanců v krajích, ty zjišťují šetření ČSÚ – podnikové výkaznictví a výběrové šetření pracovních sil (viz [www.czso.cz](http://www.czso.cz)).

### **Statistické charakteristiky používané ve výsledkových tabulkách:**

1. decil	První decil je hodnota, pod kterou leží 10 % nejnižších hodnot sledovaného znaku.
1. kvartil	První kvartil je hodnota, pod kterou leží 25 % nejnižších hodnot sledovaného znaku.
Medián	Medián je hodnota uprostřed vzestupně uspořádané řady hodnot sledovaného znaku, polovina hodnot je nižší než medián a druhá polovina je vyšší než medián.
3. kvartil	Třetí kvartil je hodnota, nad kterou leží 25 % nejvyšších hodnot sledovaného znaku.
9. decil	Devátý decil je hodnota, nad kterou leží 10 % nejvyšších hodnot sledovaného znaku.
Průměr	Průměr je počítán jako vážený (případně nevážený) aritmetický průměr sledovaného znaku.

### **Ostatní symboly používané ve výsledkových tabulkách:**

"Neuvedeno"	Symbol "Neuvedeno" označuje kategorii zaměstnanců, u které nebyl uveden kód příslušného třídícího znaku.
"*"	Symbol "*" označuje položku vstupních dat vypočítanou, ale nezveřejnitelnou z důvodu nedostatečného počtu vstupních hodnot (méně než 3 ekonomické subjekty a 10 zaměstnanců).

Hodinový výdělek v podnikatelské sféře <sup>1)</sup>

kraj: Moravskoslezský

**Medián hodinového výdělku ..... 118,06 Kč/hod**

Index mediánu hodinového výdělku zaměstnanců

meziroční vůči 1. čtvrtletí 2009..... 101,0 %

## Diferenciace

1. decil - 10 % hodinových výdělků menších než ..... 64,76 Kč/hod

1. kvartil - 25 % hodinových výdělků menších než ..... 88,05 Kč/hod

Medián - 50 % hodinových výdělků menších než ..... 118,06 Kč/hod

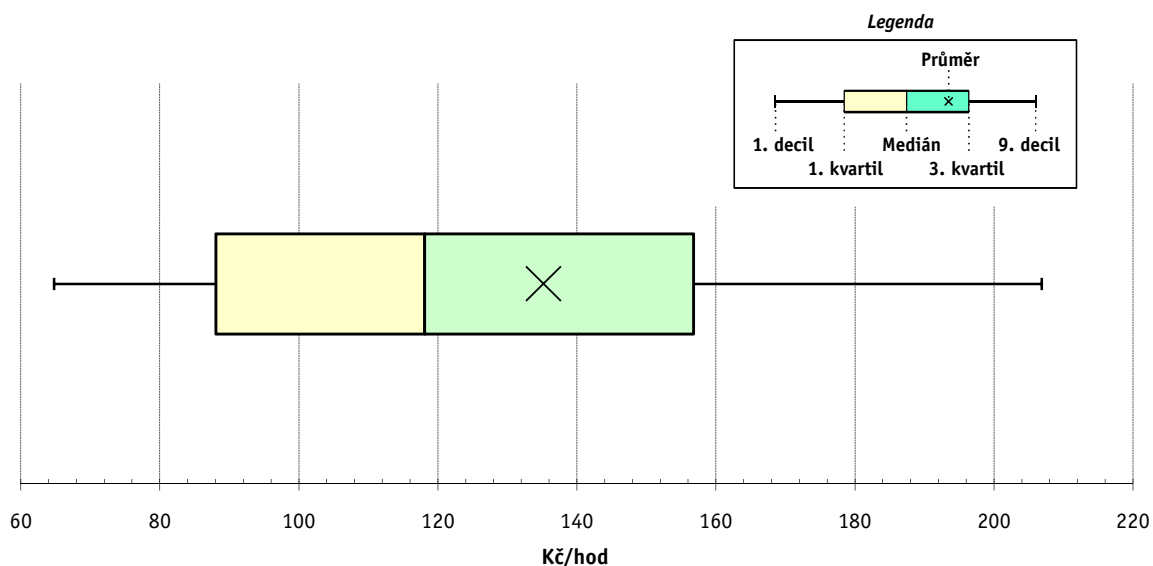
3. kvartil - 25 % hodinových výdělků větších než ..... 156,77 Kč/hod

9. decil - 10 % hodinových výdělků větších než ..... 206,85 Kč/hod

Průměr hodinového výdělku ..... 135,19 Kč/hod

Podíl zaměstnanců s podprůměrným

hodinovým výdělkem ..... 63,0 %



Vysvětlivky:

1) Hodinový výdělek se zjišťuje jako průměrný hodinový výdělek definovaný v § 351 až § 362 zákona č. 262/2006 Sb., zákoníku práce, ve znění pozdějších předpisů.

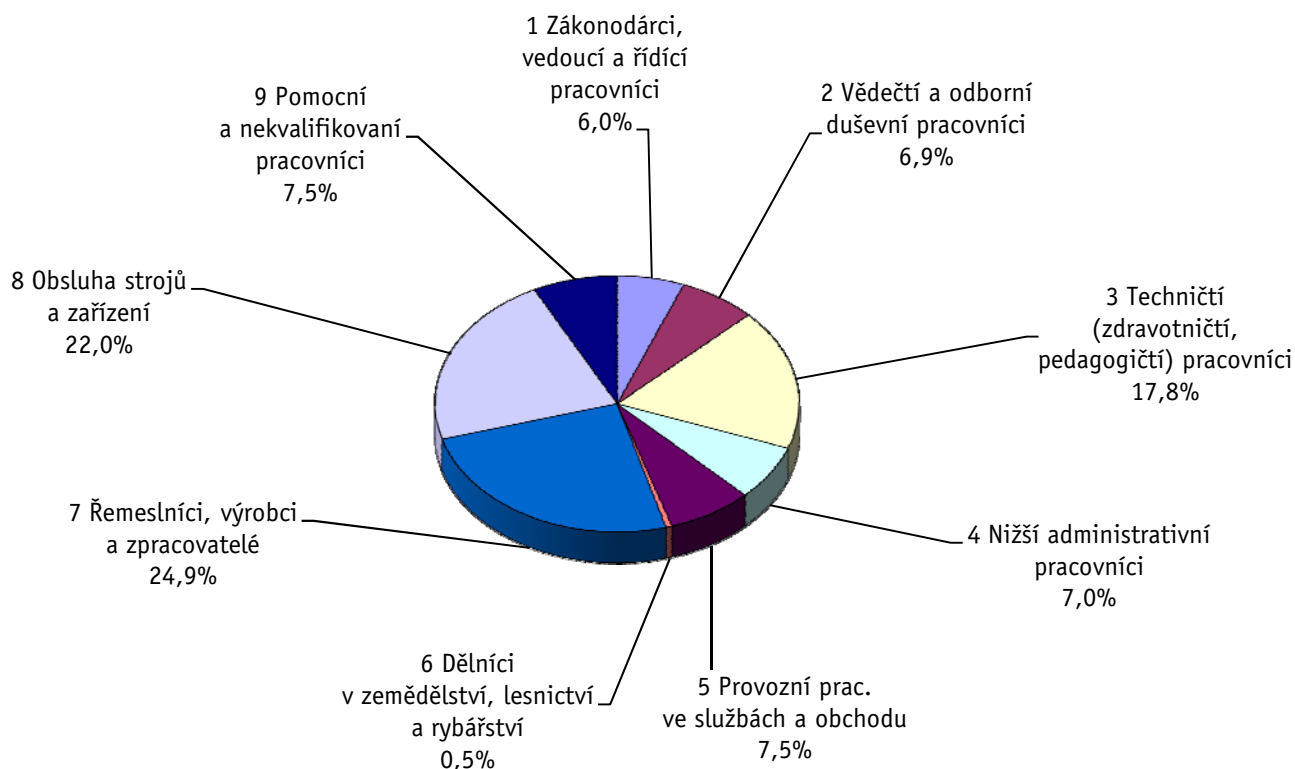
Výsledky ke dni 8. 6. 2010

### Hodinový výdělek podle hlavních tříd zaměstnání KZAM-R

kraj: Moravskoslezský

Hlavní třída zaměstnání KZAM-R	Struktura zaměstnanců	Medián	Diferenciace		Průměr
			1. decil	9. decil	
	%	Kč/hod	Kč/hod	Kč/hod	Kč/hod
1 Zákonodárci, vedoucí a řídicí pracovníci	6,0	<b>199,89</b>	92,87	488,60	279,86
2 Vědečtí a odborní duševní pracovníci	6,9	<b>177,49</b>	110,08	300,47	199,86
3 Techničtí, zdravotničtí a pedagogičtí pracovníci	17,8	<b>139,79</b>	92,20	226,74	153,18
4 Nižší administrativní pracovníci	7,0	<b>101,12</b>	60,00	146,00	103,86
5 Provozní pracovníci ve službách a obchodu	7,5	<b>70,81</b>	55,00	124,26	80,72
6 Dělníci v zemědělství, lesnictví a rybářství	0,5	<b>94,31</b>	66,23	115,47	91,24
7 Řemeslníci, výrobci a zpracovatelé	24,9	<b>119,62</b>	71,86	188,90	126,12
8 Obsluha strojů a zařízení	22,0	<b>116,11</b>	72,84	172,20	120,39
9 Pomocní a nekvalifikovaní pracovníci	7,5	<b>73,13</b>	48,93	114,08	78,47
<b>C E L K E M - podnikatelská sféra</b>	<b>100</b>	<b>118,06</b>	<b>64,76</b>	<b>206,85</b>	<b>135,19</b>

#### Struktura zaměstnanců dle hlavních tříd KZAM - R



**1. čtvrtletí 2010****RSCP - podnikatelská sféra**

PS-V2

Výsledky ke dni 8. 6. 2010

**Hodinový výdělek  
podle věkových kategorií**

kraj: Moravskoslezský

Věková kategorie	Struktura zaměstnanců	Medián	Diferenciace		Průměr
			1. decil	9. decil	
	%	Kč/hod	Kč/hod	Kč/hod	Kč/hod
do 20 let	0,1	<b>74,65</b>	55,86	109,27	79,58
20 - 29 let	15,5	<b>104,65</b>	61,47	161,95	110,22
30 - 39 let	27,6	<b>122,90</b>	67,59	210,57	136,99
40 - 49 let	27,7	<b>124,68</b>	67,66	222,05	144,59
50 - 59 let	24,5	<b>117,20</b>	63,30	207,98	136,80
60 a více let	4,5	<b>117,19</b>	56,89	242,78	145,23
<b>C E L K E M - podnikatelská sféra</b>	<b>100</b>	<b>118,06</b>	<b>64,76</b>	<b>206,85</b>	<b>135,19</b>

**1. čtvrtletí 2010****RSCP - podnikatelská sféra**

PS-V4

Výsledky ke dni 8. 6. 2010

**Hodinový výdělek  
podle vzdělání**

kraj: Moravskoslezský

Vzdělání	Struktura zaměstnanců	Medián	Diferenciace		Průměr	
			1. decil	9. decil		
	%	Kč/hod	Kč/hod	Kč/hod	Kč/hod	
KKOV						
Základní a nedokončené	A-C	7,4	<b>89,65</b>	55,04	153,07	100,83
Střední bez maturity	D,E,H,J	46,7	<b>106,86</b>	61,02	171,29	113,35
Střední s maturitou	K-M	31,7	<b>127,70</b>	74,25	206,29	138,74
Vyšší odborné a bakalářské	N,R	1,8	<b>134,19</b>	85,94	229,59	155,67
Vysokoškolské	T,V	10,0	<b>198,71</b>	117,19	425,38	251,76
Neuvedeno		2,5	<b>103,69</b>	70,00	166,41	119,24
<b>C E L K E M - podnikatelská sféra</b>	<b>100</b>	<b>118,06</b>	<b>64,76</b>	<b>206,85</b>	<b>135,19</b>	

Výsledky ke dni 8. 6. 2010

### Hodinový výdělek podle podskupin zaměstnání KZAM-R

kraj: Moravskoslezský

Podskupiny zaměstnání KZAM-R	Výběrový soubor		Medián	Diferenciace		Průměr
	počet org. jednotek	počet zaměst.		1. decil	9. decil	
			Kč/hod	Kč/hod	Kč/hod	Kč/hod
1210 Ředitelé a prezidenti velkých organizací, podniků	172	225	<b>585,06</b>	182,72	1 885,67	977,61
1221 Vedoucí pracovníci v zemědělství, lesnictví, rybářství a mysliv.	23	117	<b>214,54</b>	157,26	372,26	249,20
1222 Vedoucí pracovníci v průmyslu (ve výrobě)	188	1 372	<b>308,38</b>	189,03	684,35	406,67
1223 Vedoucí pracovníci ve stavebnictví a zeměměřičtví	47	163	<b>260,58</b>	151,46	642,07	334,60
1224 Vedoucí pracovníci ve velkoobchodě a v maloobchodě	144	1 370	<b>112,56</b>	75,43	221,06	147,80
1225 Vedoucí pracovníci v restauracích a hotelích	10	15	<b>154,68</b>	86,30	228,93	156,34
1226 Ved. pracovníci v dopr., skladování, telekom. a na pošt. úřadech	62	498	<b>167,05</b>	137,10	339,58	216,50
1227 Vedoucí prac. v organ.zaměřených na poskytování obch.služeb	77	256	<b>302,43</b>	180,29	664,53	382,47
1228 Vedoucí prac. v pečovatel., úklidových a podobných službách	11	28	<b>204,32</b>	113,64	310,02	211,42
1229 Vedoucí pracovních dílčích celků jinde neuvedení (kult.,zdrav.)	47	215	<b>292,28</b>	146,48	551,27	344,30
1231 Vedoucí pracovníci finančních a hospodářských útvarů	203	528	<b>342,27</b>	181,58	744,99	425,55
1232 Vedoucí pracovníci personálních útvarů a útvarů průmysl. vztahů	99	188	<b>312,50</b>	176,98	712,20	402,46
1233 Vedoucí pracovníci obytných útvarů (včetně průzkumu trhu)	144	380	<b>315,01</b>	171,59	803,21	437,34
1234 Ved. pracovníci reklamních útvarů a útvarů pro styk s veřejností	35	54	<b>245,52</b>	151,38	413,07	268,70
1235 Vedoucí pracovníci zásobovacích útvarů	95	177	<b>258,42</b>	143,87	467,23	283,42
1236 Vedoucí pracovníci výpočetních útvarů	61	200	<b>292,91</b>	213,37	460,72	343,79
1237 Vedoucí pracovníci výzkumných a vývojových útvarů	83	254	<b>277,31</b>	187,26	568,18	358,08
1239 Vedoucí pracovníci ostatních útvarů jinde neuvedení	114	424	<b>263,24</b>	156,59	500,00	319,07
1311 Vedoucí, ředitelé v zemědělství,lesnictví,rybářství a myslivosti	9	31	<b>187,09</b>	128,61	298,96	215,47
1312 Vedoucí, ředitelé v průmyslu (ve výrobě)	49	117	<b>235,79</b>	142,34	763,06	351,79
1313 Vedoucí, ředitelé ve stavebnictví a zeměměřičtví	19	64	<b>230,69</b>	178,71	643,87	350,87
1314 Vedoucí, ředitelé ve velkoobchodu a maloobchodu	143	957	<b>103,53</b>	61,75	227,64	131,95
1315 Vedoucí, ředitelé v restauracích a hotelích	25	68	<b>116,03</b>	74,36	232,43	134,75
1316 Vedoucí, ředitelé v dopravě, sklad., telekom. a na pošt. úřadech	29	140	<b>217,37</b>	146,87	403,19	245,43
1317 Vedoucí, ředitelé v podnicích poskytujících obchodní služby	35	128	<b>274,25</b>	191,72	479,29	325,80
1318 Vedoucí, ředitelé pečovatelských, úklidových a podob. služeb	19	54	<b>130,72</b>	97,21	223,54	172,87
1319 Vedoucí, ředitelé malých organizací ostatní (kult.,zdrav.,škol.)	22	36	<b>217,60</b>	117,20	669,79	303,82
2111 Fyzikové a astronomové	7	102	<b>234,86</b>	175,48	362,24	254,36
2113 Chemici	9	46	<b>193,80</b>	116,60	331,03	211,70
2114 Geologové, geofyzici, geodeti, hydrologové apod.	14	59	<b>195,71</b>	132,95	261,76	200,48
2119 Ostatní vědci a odborníci v příbuzných oborech jinde neuved.	12	104	<b>176,07</b>	105,82	284,89	208,51
2122 Statisticy	8	26	<b>176,60</b>	127,84	308,24	194,23
2131 Projektanti a analytici výpočetních systémů	41	206	<b>222,66</b>	161,09	331,81	241,06
2132 Programátoři	77	609	<b>189,39</b>	134,25	270,09	201,01
2139 Ostatní odborníci zabývající se výpoč. tech. jinde neuvedení	114	743	<b>187,61</b>	132,00	320,61	212,94
2142 Projektanti staveb a areálů, stavební inženýři	47	240	<b>197,65</b>	147,02	321,69	220,28
2143 Projektanti elektrotechnických zařízení, elektroinženýři	55	423	<b>222,10</b>	145,48	330,71	233,91
2144 Projektanti elektron.systémů a telekom.sítí, inženýři - elektronici	20	115	<b>221,88</b>	154,68	357,85	241,66
2145 Projektanti a konstruktéři strojních zařízení, strojní inženýři	80	1 215	<b>181,79</b>	133,64	267,95	195,42
2146 Chemičtí inženýři, technologové	18	84	<b>218,80</b>	166,41	327,92	237,70
2147 Důlní a hutní inženýři, technologové, metalurgové	22	357	<b>232,03</b>	170,77	372,06	260,38
2149 Ostatní architekti, projekt., konstruk.a tech.inženýři (tvůr.prac.)	88	519	<b>209,73</b>	142,15	359,03	250,04
2211 Bakteriologové, biolog., ekolog., zoologové a odb.v příb.obor.	35	66	<b>196,05</b>	133,99	261,28	202,18
2213 Agronomové, šlechtitelé a odborníci v příbuzných oborech	8	44	<b>176,79</b>	91,73	240,12	184,90



Výsledky ke dni 8. 6. 2010

### Hodinový výdělek podle podskupin zaměstnání KZAM-R

kraj: Moravskoslezský

Podskupiny zaměstnání KZAM-R	Výběrový soubor		Medián	Diferenciace		Průměr
	počet org.	počet		1. decil	9. decil	
	jednotek	zaměst.	Kč/hod	Kč/hod	Kč/hod	Kč/hod
2221 Lékaři, ordináři (kromě zubních lékařů)	21	482	<b>259,85</b>	148,62	438,38	284,12
2224 Farmaceuti, magistři v lékárně, lékárníci	17	99	<b>223,75</b>	166,83	329,88	232,63
2311 Vědeckopedagogičtí pracovníci	6	2 012	<b>159,17</b>	103,73	259,88	178,68
2359 Ost.odb.pedagogičtí pracov. jinde neuvedení (odb.instruktoři)	7	21	<b>165,47</b>	105,37	261,25	169,98
2411 Odb. prac. na úseku účetnictví, financí, daní, ap., hlavní účetní	179	711	<b>199,23</b>	136,09	339,80	224,55
2412 Odbor. pracovníci na úseku zaměstnaneckých, personálních věcí	84	197	<b>186,64</b>	129,46	279,90	211,53
2413 Odborní pracovníci v bankovníctví a pojišťovnictví	58	1 441	<b>152,96</b>	100,52	269,88	177,13
2419 Ostatní odborní pracovníci v oblasti podnikání	132	720	<b>206,47</b>	144,54	384,81	247,37
2421 Právníci, právní poradci (mimo advokacie a soudnictví)	42	79	<b>295,77</b>	168,64	500,25	345,97
2432 Odborní pracovníci knihoven (kromě řadových)	7	28	<b>110,71</b>	74,48	182,19	123,15
2433 Odborní pracovníci v informacích (např. vti)	8	12	<b>201,22</b>	102,51	337,99	201,14
2441 Ekonomové - vědecktí pracovníci, specialisté, experti	106	539	<b>192,29</b>	127,32	335,26	231,81
2447 Tlumočníci a překladatelé	11	16	<b>174,39</b>	132,28	270,33	191,00
2451 Spisovatelé, autoři, kritikové, novináři, redaktori	16	135	<b>144,67</b>	97,81	208,41	150,66
2452 Sochaři, malíři, umělečtí restaurátoři, grafici a výtvarníci	12	38	<b>140,56</b>	89,19	192,81	142,08
2470 Odborní administrativní pracovníci jinde neuvedení	82	523	<b>166,28</b>	94,66	273,89	187,53
3111 Technici ve fyzikálních a příbuzných oborech	30	156	<b>125,12</b>	93,02	187,58	135,31
3112 Stavební technici	119	779	<b>179,64</b>	122,92	271,89	194,65
3113 Elektrotechnici	109	997	<b>181,97</b>	115,44	266,97	188,71
3114 Elektronici a technici v radiokomunikacích a telekomunikacích	35	435	<b>165,03</b>	123,72	246,82	177,46
3115 Strojírenští technici	125	2 358	<b>161,13</b>	115,42	237,24	171,94
3116 Chemičtí technici	33	425	<b>176,59</b>	126,68	250,37	184,32
3117 Důlní a hutní technici	35	1 783	<b>212,36</b>	147,03	268,43	210,70
3118 Technici v kartografii, kresličtí a zeměměřiči	66	325	<b>146,57</b>	111,78	236,45	159,69
3119 Ostatní techničtí pracovníci jinde neuvedení	261	2 468	<b>160,29</b>	106,13	229,90	168,27
3121 Poradci ve výpočetní technice	50	1 358	<b>158,58</b>	123,21	238,88	174,95
3122 Operátoři a obsluha výpočetní techniky	107	1 055	<b>118,16</b>	78,88	193,47	128,90
3123 Operátoři průmyslových robotů, nc strojů	16	47	<b>159,39</b>	115,60	243,48	182,46
3129 Ostatní technici ve výpočetní technice jinde neuvedení	17	238	<b>108,46</b>	87,38	192,11	124,74
3132 Obsluha zařízení pro záznam zvuku,obrazu,operátoři kamery	5	54	<b>165,22</b>	134,60	192,82	164,03
3133 Obsluha vysílacího a telekomunikačního zařízení (vč. telegrafu)	7	22	<b>131,80</b>	107,24	309,62	176,90
3134 Obsluha lékařských zařízení	11	70	<b>137,93</b>	116,19	171,90	141,38
3151 Kolaudační technici a technici protipožární ochrany	20	84	<b>171,91</b>	143,97	226,37	182,11
3152 Bezpečnostní tech.a tech. pro kontrolu zdravotní nezávadnosti	141	1 210	<b>142,59</b>	98,33	215,29	154,29
3160 Technici železničního provozu	22	690	<b>185,49</b>	159,50	217,45	188,18
3211 Technici a laboranti v oblasti biologie a v příbuzných oborech	31	127	<b>137,89</b>	102,97	186,49	141,75
3212 Technici v agronomii, v lesnictví a v zemědělství	31	282	<b>151,12</b>	114,07	177,26	151,26
3221 Asistenti zdravotničtí	10	57	<b>102,87</b>	88,05	128,29	105,58
3223 Dietetici a odborníci na výživu	12	26	<b>118,63</b>	85,00	152,17	121,17
3226 Rehabilitační a fyzioterapeutičtí pracovníci (vč. odb. masérů)	14	221	<b>129,22</b>	106,61	148,60	128,52
3228 Farmaceutičtí asistenti	16	93	<b>127,59</b>	100,59	153,75	126,41
3231 Ošetřovatelé, všeobecné zdravotní sestry	16	1 168	<b>130,60</b>	104,21	170,44	135,12
3232 Ženské sestry, porodní asistentky	4	38	<b>132,94</b>	106,25	159,10	141,42
3233 Sestry pro péči o dítě	3	45	<b>122,78</b>	105,79	133,08	121,22

Výsledky ke dni 8. 6. 2010

### Hodinový výdělek podle podskupin zaměstnání KZAM-R

kraj: Moravskoslezský

Podskupiny zaměstnání KZAM-R	Výběrový soubor		Medián	Diferenciace		Průměr
	počet org. jednotek	počet zaměst.		1. decil	9. decil	
			Kč/hod	Kč/hod	Kč/hod	Kč/hod
3235 Sestry pro intenzivní péči	4	50	<b>154,72</b>	129,39	195,65	163,26
3342 Pedagogové v oblasti dalšího vzdělávání	7	10	<b>189,67</b>	128,74	309,01	211,78
3411 Zprostředkovatelé finanč. transakcí, obchodu s cennými papíry	11	300	<b>117,56</b>	99,17	244,38	160,09
3412 Pojišťovací agenti	31	265	<b>156,25</b>	119,11	244,14	177,45
3414 Konzultanti a organizátoři zájezdů	8	25	<b>114,08</b>	90,06	164,21	121,77
3415 Obchodní cestující, profes. poradci v obchodě, obch.zástupci	228	1 061	<b>163,08</b>	98,43	306,14	189,95
3416 Nákupčí	155	901	<b>148,10</b>	104,93	226,12	161,61
3417 Odhadci a zbožiznalci	21	66	<b>134,57</b>	105,00	228,75	152,41
3419 Ostatní pracovníci - obchodní zprostředkovatelé jinde neuved.	16	61	<b>180,66</b>	107,17	272,91	190,33
3421 Obchodní agenti	188	1 055	<b>148,84</b>	99,23	242,25	169,17
3422 Odbytoví a přepravní agenti	196	1 244	<b>138,41</b>	95,15	199,10	150,79
3429 Ostatní obchodní agenti a makléři jinde neuvedení	11	17	<b>140,51</b>	99,61	178,41	142,16
3431 Odborné sekretářky, sekretáři	137	400	<b>131,13</b>	93,54	202,59	149,30
3433 Pracovníci v oblasti účetnictví, fakturace, rozpočet., kalkulace	337	2 669	<b>133,44</b>	91,39	203,11	143,47
3434 Pracovníci v oblasti statistiky a matematiky	37	96	<b>138,26</b>	96,56	205,94	146,89
3435 Pracovníci v oblasti práce a mezd (kromě účetních)	64	140	<b>141,48</b>	102,42	220,60	155,26
3436 Referenti osobních oddělení	118	365	<b>152,20</b>	107,97	231,34	163,19
3439 Ostatní odborní administrativní pracovníci jinde neuvedení	225	1 673	<b>129,30</b>	93,88	192,74	140,57
3449 Ostatní celní a daňoví pracovníci a pracovníci v příb. oborech	7	23	<b>143,68</b>	137,27	188,57	170,40
3471 Aranžéři, průmysloví a komerční návrháři, bytoví architekti	21	59	<b>95,65</b>	71,02	152,85	103,14
4112 Kancelářští a manipul. prac. a obsl. zařízení na zpracování textu	41	110	<b>104,42</b>	77,79	155,18	110,71
4113 Pracovníci přípravy dat výpočetní techniky	34	315	<b>102,44</b>	72,02	131,84	105,73
4115 Sekretářky, sekretáři	224	1 099	<b>109,23</b>	75,54	163,18	116,84
4121 Nižší účetní	89	230	<b>104,66</b>	73,66	150,74	108,77
4122 Nižší statistici	7	14	<b>120,38</b>	87,66	148,81	123,85
4123 Nižší finanční, daňoví úředníci a úředníci v příbuzných oborech	22	118	<b>156,32</b>	79,19	222,88	154,39
4131 Úředníci ve skladech	235	2 370	<b>100,55</b>	72,55	141,08	105,33
4132 Úředníci ve výrobě (např. výrobní plánovači)	77	391	<b>122,32</b>	90,57	185,39	133,10
4133 Úředníci v dopravě a v přepravě (dispečeri, kontrolori apod.)	72	488	<b>145,65</b>	101,23	203,38	149,04
4141 Řadoví knihovníci, archiváři, evidenční pracovníci	39	124	<b>99,05</b>	76,39	130,09	103,70
4142 Poštovní doručovatelé, úředníci v třídárnách	16	1 735	<b>104,54</b>	93,36	130,42	108,12
4143 Korektoři, kódovači a pracovníci v příbuzných oborech	3	20	<b>115,43</b>	99,33	165,96	121,56
4190 Ostatní nižší úředníci jinde neuvedení	51	158	<b>107,32</b>	74,41	167,05	116,87
4211 Pokladníci (v bankách, pojišťovnách, spořitelnách, na poště)	83	380	<b>121,98</b>	98,06	155,51	125,72
4212 Úředníci na přepážkách a směnárnicích	55	1 359	<b>130,02</b>	105,11	172,10	136,58
4213 Pokladníci v obchodě, společném stravování apod.	65	1 651	<b>72,50</b>	58,44	92,09	74,86
4214 Prodavači vstupenek, jízdenek apod.	15	316	<b>144,06</b>	119,13	164,00	141,90
4215 Bookmakeři, krupiéři a úředníci sázkových kanceláří	22	436	<b>81,42</b>	72,93	117,80	90,39
4216 Inkasisté (výběřčí dluhů)	5	14	<b>126,37</b>	111,52	210,77	136,11
4221 Úředníci cestovních kanceláří	9	23	<b>100,64</b>	86,58	113,24	98,42
4222 Recepční	43	125	<b>90,42</b>	57,07	116,50	95,36
4223 Telefonisté	21	157	<b>109,47</b>	67,01	148,03	109,92
4224 Informátoři	13	98	<b>103,84</b>	82,40	128,20	103,58
5112 Vlakvedoucí, vlakové čety, průvodčí (vč. palubních průvodčí)	10	454	<b>169,87</b>	141,02	185,23	166,32

Výsledky ke dni 8. 6. 2010

### Hodinový výdělek podle podskupin zaměstnání KZAM-R

kraj: Moravskoslezský

Podskupiny zaměstnání KZAM-R	Výběrový soubor		Medián	Diferenciace		Průměr
	počet org. jednotek	počet zaměst.		1. decil	9. decil	
			Kč/hod	Kč/hod	Kč/hod	Kč/hod
5121 Pracovníci dohlížející nad obsluhujícím personálem, hospodyně	33	97	<b>98,41</b>	73,72	157,74	106,69
5122 Kuchaři	55	812	<b>72,76</b>	55,66	108,16	79,06
5123 Čišníci, servírky	21	153	<b>77,91</b>	62,33	105,12	82,45
5132 Pečovatelé a pomoc.ošetřovatelé v zařiz.soc.péče, v nemocnicích	15	409	<b>82,70</b>	70,02	98,54	84,70
5139 Ostatní pečovatelé a pomocní ošetřovatelé jinde neuvedení	3	31	<b>82,39</b>	66,05	106,95	84,33
5144 Maséři	6	53	<b>86,51</b>	81,16	97,50	88,84
5149 Ostatní pracovníci zajišťující osobní služby jinde neuvedení	8	54	<b>77,03</b>	69,13	87,73	79,59
5161 Hasiči, požárníci	14	272	<b>149,16</b>	120,53	174,32	149,51
5169 Ostatní pracovníci ochrany a ostražky jinde neuvedení	86	2 232	<b>60,21</b>	52,94	95,86	68,76
5211 Prodavači v obchodech	246	6 967	<b>71,90</b>	57,63	101,91	77,30
5220 Prodavači ve stáncích a na tržištích	4	10	<b>99,68</b>	73,33	116,04	95,16
6113 Zahradníci a pěstitelé zahradních plodin a sazenic	14	75	<b>94,31</b>	73,82	109,63	92,31
6121 Chovatelé hospodářských zvířat (kromě drůbeže a včel)	5	97	<b>88,90</b>	66,23	126,05	93,93
6141 Dělníci pro pěstění a ošetřování lesa	13	99	<b>68,38</b>	57,00	96,23	71,84
6142 Dělníci pro těžbu dřeva (kromě obsluhy pojezdových zařízení)	6	53	<b>97,60</b>	65,29	126,80	97,58
7111 Horníci, lamači pro uhelné doly	5	7 669	<b>180,29</b>	82,41	241,84	174,14
7113 Horníci pro dobývání nerudných surovin a kamenolamači	5	35	<b>99,65</b>	85,84	134,75	107,50
7114 Střelmistři	5	134	<b>199,33</b>	183,27	216,12	197,87
7116 Mechanici báňské záchranné služby	4	274	<b>206,37</b>	169,20	247,22	205,39
7121 Zedníci pracující s tradičními materiály (bambus, hlína atd.)	6	27	<b>109,69</b>	96,28	135,01	113,52
7122 Zedníci, kameníci, omítkáři	49	842	<b>120,10</b>	85,96	188,37	130,70
7123 Betonáři, děl.specializovaní na pokládání betonových povrchů	11	36	<b>119,69</b>	101,09	145,94	121,26
7124 Tesaři a truhláři	42	408	<b>116,80</b>	87,41	159,27	121,16
7125 Stavební montážníci	14	73	<b>124,29</b>	93,08	195,46	133,11
7126 Asfaltěři, dlaždiči	8	23	<b>99,19</b>	76,83	139,28	106,00
7129 Ost. stavební dělníci hlavní stav. výroby a prac.v ost. oborech	41	356	<b>108,40</b>	74,86	140,97	109,71
7134 Izolatěři	4	16	<b>116,19</b>	98,46	150,99	119,61
7136 Instalatěři, potrubáři, stavební zámečníci, klempíři	97	1 068	<b>127,93</b>	91,21	157,07	126,98
7137 Stavební a provozní elektrikáři	83	637	<b>128,90</b>	90,75	168,95	130,67
7139 Ostatní děl.zajišťující dokonč.stavební práce a děl.v přib.obor.	5	14	<b>102,87</b>	89,73	152,65	111,27
7141 Malíři a tapetáři	24	76	<b>102,38</b>	84,07	143,43	109,88
7142 Lakýrníci a pracovníci v příbuzných oborech	42	604	<b>117,44</b>	94,56	146,52	121,24
7211 Formíři a jádraři	12	413	<b>128,60</b>	98,60	168,25	130,67
7212 Svářeči, řezači plamenem a páječi	86	1 875	<b>129,28</b>	96,58	173,31	132,97
7213 Výrobci a opraváři výrobků a dílů z plechů	23	435	<b>125,78</b>	102,91	154,70	127,75
7214 Montéři kovových konstrukcí	23	433	<b>128,45</b>	100,69	192,72	142,99
7215 Montéři lan a zdvihacích zařízení (např. na lodích, letadlech)	6	62	<b>131,57</b>	88,99	164,52	131,37
7217 Montéři-kotláři	4	44	<b>113,52</b>	101,59	180,25	144,40
7221 Kováři, obsluha kováčích lisů, obsluha bucharů	25	465	<b>126,72</b>	101,81	154,74	127,95
7222 Nástrojaři, kovomodeláři, kovodělníci, zámečníci	189	7 526	<b>136,03</b>	99,07	196,43	142,99
7223 Seřizovači a obsl. obráběcích strojů (kromě autom. a poloaut.)	100	3 961	<b>126,88</b>	92,81	163,87	128,02
7224 Brusíči, leštiči a ostříči nástrojů	47	346	<b>112,85</b>	86,05	142,90	113,67
7231 Mechanici a opraváři motorových vozidel	69	697	<b>124,38</b>	93,28	153,62	124,20
7234 Mechanici a opraváři kolejových vozidel	26	1 098	<b>133,81</b>	101,28	170,45	135,85

Výsledky ke dni 8. 6. 2010

### Hodinový výdělek podle podskupin zaměstnání KZAM-R

kraj: Moravskoslezský

Podskupiny zaměstnání KZAM-R	Výběrový soubor		Medián	Diferenciace		Průměr
	počet org. jednotek	počet zaměst.		1. decil	9. decil	
			Kč/hod	Kč/hod	Kč/hod	Kč/hod
7235 Mechanici a opraváři obráběcích, zeměd. strojů a prům. zařízení	70	1 605	<b>131,38</b>	96,03	176,30	136,03
7239 Ostatní mechanici a opraváři strojů a zařízení bez elektro j.n.	66	1 474	<b>134,70</b>	99,39	179,57	138,52
7241 Elektromech., opraváři a seřizovači různých typů elektr. zařízení	177	4 253	<b>143,54</b>	93,94	212,69	149,08
7242 Mechanici, opraváři a seřizovači elektr. částí aut, letadel, lodí	28	382	<b>131,45</b>	103,56	160,86	133,44
7243 Mechanici, seřizovači, opraváři elektronických zařízení	60	2 091	<b>108,31</b>	82,64	150,28	113,61
7244 Telefonní a telegrafní mechanici, montéři a opraváři	17	71	<b>117,88</b>	65,26	158,42	117,44
7245 Montéři a opraváři rozhlasových a TV přijímačů, magnetofonů	5	22	<b>131,87</b>	87,33	139,58	119,42
7246 Montéři a opraváři silnoproudých elektrických vedení	20	456	<b>165,10</b>	111,38	208,46	162,04
7247 Montéři a opraváři slaboproudých elektrických vedení	9	41	<b>155,24</b>	115,59	209,24	155,37
7311 Výrobci, mechanici a opraváři přesných přístrojů a zařízení	29	182	<b>142,98</b>	102,90	194,63	150,60
7341 Tiskaři, sazeči (kromě obsluhy tiskárenských strojů)	9	49	<b>119,32</b>	80,38	201,84	133,48
7345 Knihvazači a pracovníci v příbuzných oborech	5	140	<b>87,05</b>	67,99	143,30	97,77
7411 Zpracovatelé masa, ryb vč. uzenářů a konzervovačů masa a ryb	25	361	<b>93,67</b>	72,56	140,31	101,65
7412 Zpracovatelé pekárenských a cukrářských výrobků	25	576	<b>75,21</b>	59,77	96,91	78,11
7419 Ostatní zpracovatelé - výrobci potravinářských výrobků	20	325	<b>92,08</b>	64,57	163,51	104,12
7421 Impregnátoři a úpraváři dřeva	5	95	<b>99,86</b>	72,99	144,36	104,40
7422 Umělečtí truhláři, řezbáři, výrobci a opraváři výrobků ze dřeva	21	155	<b>106,94</b>	73,46	152,28	109,83
7423 Seřizovači a seřizovači-obsluhovači dřevoobráběcích strojů	3	107	<b>96,84</b>	85,51	112,57	98,18
7433 Dámští a pánští krejčí a kloboučníci včetně opravářů oděvů	5	53	<b>65,75</b>	62,55	70,53	67,15
7435 Modeláři a střihači textilu, kůží a podobných materiálů	3	22	<b>68,02</b>	64,48	97,70	73,70
7437 Čalouníci a pracovníci v příbuzných oborech (vč. autočalouníků)	6	21	<b>110,76</b>	89,01	124,66	109,16
7439 Ost. dělníci při výrobě textilu, oděvů a výrobků z kůží, kožešin	3	47	<b>80,94</b>	61,47	119,09	83,10
7443 Výrob. a opraváři kožené technické konfekce, galanterního zboží	3	59	<b>78,02</b>	59,80	92,58	77,34
8111 Obsluha důlního zařízení a razících štítů	8	731	<b>168,50</b>	127,83	244,02	181,18
8112 Obsluha zařízení pro úpravu rudných a nerudných surovin	10	827	<b>130,18</b>	99,15	182,73	136,90
8113 Vrtaři, jeřábníci při ropných nebo plynových vrtech	3	52	<b>164,74</b>	120,06	205,24	163,81
8121 Obsluha zařízení při hutní výrobě kovů obsluha pecí a konvertorů	13	2 299	<b>149,67</b>	103,65	189,94	148,41
8122 Obsluha zařízení ve slévárství (taviči, slévači)	21	845	<b>126,35</b>	87,89	154,33	124,29
8123 Obsluha zařízení na tepelné zpracování kovů	29	591	<b>131,03</b>	101,55	165,27	133,68
8124 Obsluha zařízení na tažení a protlačování kovů	7	573	<b>121,14</b>	87,42	144,49	118,42
8125 Obsluha zařízení na tváření kovů ve válcovnách	23	3 704	<b>146,67</b>	107,43	178,57	145,00
8126 Obsluha zařízení na úpravu kovového odpadu	6	39	<b>137,53</b>	95,33	182,44	139,62
8141 Obsluha pily a jiného zařízení na zpracování dřeva	12	237	<b>122,72</b>	71,22	188,14	126,65
8149 Obsluha ostatních zařízení na zpracování dřeva a v papírnách	3	39	<b>92,33</b>	85,88	119,88	94,83
8151 Obsluha drtičů, mlýnů a míchadel při chemické výrobě	3	74	<b>126,95</b>	101,19	151,58	126,83
8153 Obsluha filtrů a třídíčů (včetně výparníků, podtlakových nádob)	5	12	<b>104,35</b>	99,27	132,43	111,57
8154 Obsluha chemických destilačních kolon a reaktorů	5	128	<b>140,57</b>	121,43	157,46	140,70
8155 Obsluha zařízení na zpracování ropy a zemního plynu	6	66	<b>131,21</b>	110,37	175,78	136,76
8159 Obsluha ostatních zařízení při chemické výrobě jinde neuvedená	43	1 451	<b>172,85</b>	118,94	213,80	169,24
8161 Obsluha zařízení při výrobě a rozvodu elektřiny	24	631	<b>179,21</b>	114,08	237,40	177,67
8162 Obsluha parních turbín, ohřivačů a motorů	46	547	<b>135,74</b>	79,73	202,60	137,71
8163 Obsluha zařízení při úpravě, čištění a rozvodu vody	62	937	<b>127,82</b>	99,64	173,31	131,84
8171 Obsluha automatických nebo poloautomatic. montážních linek	19	1 214	<b>110,53</b>	89,44	137,54	113,23
8172 Obsluha průmyslových robotů	11	175	<b>128,11</b>	82,21	160,12	126,92

Výsledky ke dni 8. 6. 2010

### Hodinový výdělek podle podskupin zaměstnání KZAM-R

kraj: Moravskoslezský

Podskupiny zaměstnání KZAM-R	Výběrový soubor		Medián	Diferenciace		Průměr
	počet org. jednotek	počet zaměst.		1. decil	9. decil	
			Kč/hod	Kč/hod	Kč/hod	Kč/hod
8180 Obsluha strojů a zařízení pro práce na železničním svršku	27	288	<b>116,59</b>	95,07	149,51	120,93
8211 Obsluha automat. nebo poloaut. obráběcích strojů (kromě 722)	62	1 548	<b>124,96</b>	83,68	167,47	126,15
8212 Obsluha strojů na výrobu maltovin, vápna, cementu, prefabrikátů	16	82	<b>124,16</b>	92,58	153,49	125,61
8221 Obsluha strojů při farmaceutické výrobě	4	686	<b>98,01</b>	81,43	133,02	103,53
8223 Obsluha strojů při konečné úpravě a nanášení ochran. povlaků	29	375	<b>122,59</b>	94,72	162,73	126,90
8231 Obsluha strojů na výrobu pryžových výrobků (např. obuvi)	5	412	<b>112,03</b>	89,66	146,40	115,72
8232 Obsluha strojů na výrobu plastových výrobků (vč. laminování)	10	628	<b>85,29</b>	60,50	128,70	92,58
8251 Obsluha tiskárenských strojů	11	265	<b>132,61</b>	83,98	240,46	148,98
8253 Obsluha strojů na výrobu předmětů z lepenky (vč. kartonáže)	5	696	<b>120,07</b>	77,09	162,49	120,27
8254 Obsluha kopírovacích strojů	10	27	<b>87,87</b>	72,49	147,83	103,02
8262 Obsluha tkacích a pletacích strojů	3	176	<b>63,03</b>	53,82	84,52	66,07
8263 Obsluha šicích a vyšívacích strojů	6	242	<b>67,53</b>	51,71	88,42	69,24
8264 Obsluha strojů na bělení, barvení, čištění, praní, žehlení textilu	10	140	<b>68,06</b>	63,86	83,88	71,07
8271 Obsluha strojů na zpracování a konzervování masa a ryb	4	18	<b>114,67</b>	73,52	151,38	112,83
8274 Obsluha strojů na zpracování mouky, výrobu pečiva, čokolády	7	504	<b>113,02</b>	71,69	147,98	115,20
8278 Obsluha strojů na výrobu nápojů	3	144	<b>99,04</b>	80,31	132,01	104,51
8281 Montážní dělníci montující mechanická zařízení (stroje, vozidla)	22	2 961	<b>106,65</b>	80,45	135,64	107,66
8282 Montážní dělníci montující elektrická zařízení	11	424	<b>122,47</b>	68,79	138,32	108,49
8283 Montážní dělníci montující elektronická zařízení	4	92	<b>94,46</b>	82,64	101,85	95,23
8284 Montážní dělníci montující výrobky z kovů, pryže a plastů	8	386	<b>74,83</b>	61,28	96,65	77,20
8287 Montážní dělníci montující výrobky z kombinovaných materiálů	3	54	<b>68,62</b>	58,27	108,75	78,76
8290 Obsluha jiných stacionárních zařízení a ostatní montážní dělníci	29	330	<b>126,43</b>	84,18	160,63	126,13
8311 Strojvedoucí	29	1 197	<b>188,96</b>	137,68	209,57	180,49
8312 Řidiči kolejových motorových vozíků a drezín	5	18	<b>93,99</b>	76,22	156,97	106,10
8313 Dělníci zabezpečující sestavování vlaků (brzdaři, výhybkáři)	27	1 325	<b>139,81</b>	105,09	154,57	135,20
8314 Dělníci zabezpečující jízdu vlaků v mezistaničních úsecích	13	255	<b>132,86</b>	108,39	153,45	132,85
8321 Řidiči osobních a malých dodávkových automobilů, taxikáři	84	268	<b>106,22</b>	71,22	163,22	112,80
8322 Řidiči sanitních a rzp vozů	3	38	<b>104,50</b>	70,43	131,48	103,97
8323 Řidiči autobusů, trolejbusů a tramvají	16	2 303	<b>112,46</b>	98,63	133,00	114,31
8324 Řidiči nákladních automobilů a tahačů	125	1 696	<b>106,09</b>	79,27	146,09	110,38
8326 Řidiči speciálních vozidel	30	260	<b>121,74</b>	92,20	174,93	127,53
8331 Obsluha zemědělských a lesních strojů	22	134	<b>109,29</b>	85,13	142,85	113,39
8332 Obsluha zemních a příbuzných strojů	62	572	<b>123,52</b>	99,67	162,90	127,52
8333 Obsluha jeřábů, zdvihacích a podobných manipulačních zařízení	63	1 439	<b>120,73</b>	89,60	165,40	123,25
8334 Obsluha vysokozdvíhacích a ostatních motorových vozíků	124	1 192	<b>109,42</b>	82,29	144,70	111,20
9132 Pomocníci a uklízeči v kancelářích, hotelích, nemocnicích ap.	236	3 078	<b>59,12</b>	49,35	79,08	62,35
9133 Ruční pradelci a žehlíři (kromě obsluhy strojů)	3	23	<b>65,09</b>	58,96	80,47	67,58
9141 Domovníci, správci domu	37	73	<b>92,09</b>	67,20	136,21	100,48
9143 Školníci vč. školníků - údržbářů	6	15	<b>89,56</b>	68,61	132,03	91,50
9151 Poslíčci, nosiči zavazadel a doručovatelé	7	18	<b>104,95</b>	75,99	120,68	102,58
9152 Vrátní, hlídači, uváděči a šatnářky	57	479	<b>66,83</b>	52,28	90,98	69,62
9161 Sběrači odpadků, popeláři	8	155	<b>130,86</b>	69,06	162,48	118,77
9162 Metaři, čistíči záchodků, žump, kanálů a podobných zařízení	11	99	<b>116,87</b>	94,66	137,35	117,03
9169 Ostatní pracovníci v příbuzných oborech jinde neuvedení	7	75	<b>88,31</b>	72,83	99,94	88,27

Výsledky ke dni 8. 6. 2010

**Hodinový výdělek  
podle podskupin zaměstnání KZAM-R**

kraj: Moravskoslezský

Podskupiny zaměstnání KZAM-R	Výběrový soubor		Medián	Diferenciace		Průměr
	počet org.	počet		1. decil	9. decil	
	jednotek	zaměst.	Kč/hod	Kč/hod	Kč/hod	Kč/hod
9211 Pomocní a nekvalifikovaní dělníci v zemědělství	3	11	<b>94,98</b>	67,55	111,21	92,77
9212 Pomocní a nekvalifikovaní dělníci v lesnictví	3	87	<b>68,94</b>	54,92	96,63	75,54
9311 Pomocní a nekvalif. dělníci v dolech a lomech a v příb. oborech	3	478	<b>108,81</b>	91,47	142,67	113,41
9312 Pomocní a nekvalif. dělníci na stavbách a údržbě silnic, přehrad	11	144	<b>100,83</b>	50,75	153,61	102,70
9313 Pomocní a nekvalifikovaní dělníci na stavbách budov	11	27	<b>110,89</b>	58,59	170,18	109,79
9315 Pomocní a nekvalif. pracovníci při geologickém a jin. průzkumu	4	12	<b>130,00</b>	95,34	168,77	129,30
9321 Pomocní a nekvalifikovaní montážní a manipulační dělníci	103	3 737	<b>86,36</b>	66,23	117,03	89,02
9322 Ruční baliči a pytlovači	18	136	<b>81,28</b>	58,68	118,73	86,83
9323 Dělníci nádvorní skupiny (pomocní montéři)	30	747	<b>77,70</b>	59,02	122,83	85,99
9332 Obsluha povozů a zařízení poháněných zvířaty	4	20	<b>85,77</b>	58,81	104,75	83,44
9333 Vazači a nosiči břemen, přístavní dělníci (dokaři)	27	212	<b>96,98</b>	74,07	123,39	97,87
9339 Pomocní a nekvalif. pracovníci v dopravě, ve skladech, v telek.	158	1 441	<b>94,07</b>	69,50	130,00	97,60

**1. čtvrtletí 2010****RSCP - podnikatelská sféra**

PS-V6

Výsledky ke dni 8. 6. 2010

**Hodinový výdělek  
podle kategorie zaměstnání**kraj: **Moravskoslezský**

Kategorie zaměstnání	Struktura zaměstnanců	Medián	Diferenciace		Průměr
			1. decil	9. decil	
	%	Kč/hod	Kč/hod	Kč/hod	Kč/hod
D Manuální pracovníci	61,7	<b>106,34</b>	60,28	171,80	112,72
T Nemanuální pracovníci	38,3	<b>140,63</b>	82,63	269,02	171,33
Relace D/T (%)		75,6	73,0	63,9	65,8
<b>C E L K E M - podnikatelská sféra</b>	<b>100</b>	<b>118,06</b>	<b>64,76</b>	<b>206,85</b>	<b>135,19</b>

manuální pracovníci - zaměstnanci s převážně manuálním charakterem práce (hlavní třída KZAM-R 6-9 a vybraná zaměstnání hl. třídy 5)

nemanuální pracovníci - zaměstnanci s převážně nemanuálním charakterem práce (hlavní třída KZAM-R 1-4 a vybraná zaměstnání hl. třídy 5)

**1. čtvrtletí 2010****RSCP - podnikatelská sféra**

PS-V8

Výsledky ke dni 8. 6. 2010

**Hodinový výdělek  
podle pohlaví**kraj: **Moravskoslezský**

Pohlaví	Struktura zaměstnanců	Medián	Diferenciace		Průměr
			1. decil	9. decil	
	%	Kč/hod	Kč/hod	Kč/hod	Kč/hod
M Muž	62,6	<b>130,76</b>	76,77	224,33	150,37
Ž Žena	37,4	<b>97,49</b>	58,04	169,09	109,82
Relace Ž/M (%)		74,6	75,6	75,4	73,0
<b>C E L K E M - podnikatelská sféra</b>	<b>100</b>	<b>118,06</b>	<b>64,76</b>	<b>206,85</b>	<b>135,19</b>





## Hrubá měsíční mzda a její složky, diference, placená doba v podnikatelské sféře

kraj: Moravskoslezský

**Medián hrubé měsíční mzdy ..... 20 014 Kč/měs**

### Diference

1. decil - 10 % hodinových výdělků menších než .....	11 174 Kč/měs
1. kvartil - 25 % hodinových výdělků menších než .....	15 222 Kč/měs
Medián - 50 % hodinových výdělků menších než .....	20 014 Kč/měs
3. kvartil - 25 % hodinových výdělků větších než .....	26 606 Kč/měs
9. decil - 10 % hodinových výdělků větších než .....	35 678 Kč/měs

Průměr hrubé měsíční mzdy ..... 23 250 Kč/měs

### Vybrané složky hrubé měsíční mzdy

prémie a odměny .....	15,2 %
příplatky za přesčas .....	0,7 %
příplatky ostatní .....	4,7 %
náhrady .....	7,3 %
odměny za pohotovost .....	0,3 %

Průměrná placená doba ..... 167,7 hod/měs

Výsledky ke dni 8. 6. 2010

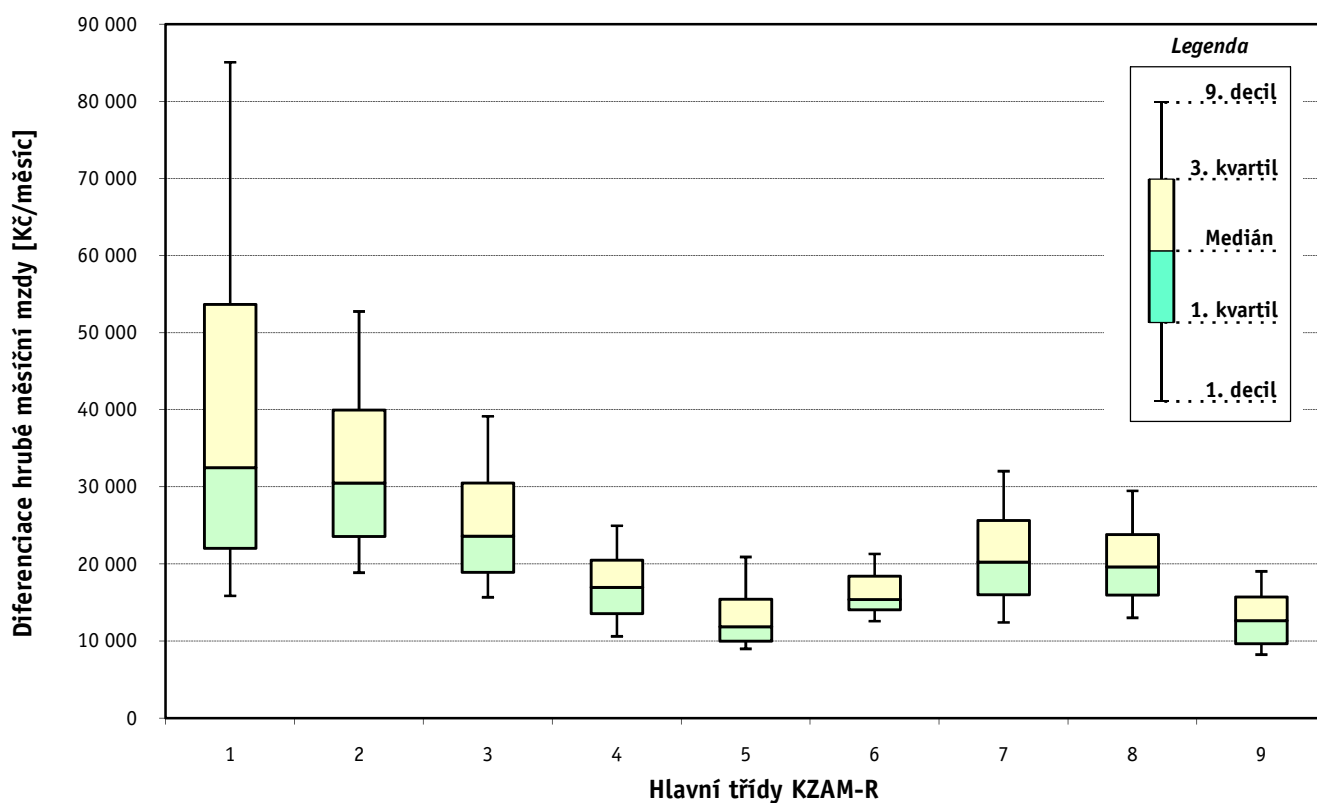
Hrubá měsíční mzda a její složky, diference, placená doba  
podle hlavních tříd zaměstnání KZAM-R

kraj: Moravskoslezský

Hlavní třída zaměstnání KZAM - R	Struktura zaměstnanců	Medián
	%	Kč/měs

1 Zákodárci, vedoucí a řídící pracovníci	6,3	32 483
2 Vědečtí a odborní duševní pracovníci	6,9	30 498
3 Techničtí, zdravotničtí a pedagogičtí pracovníci	18,3	23 605
4 Nižší administrativní pracovníci	6,8	16 978
5 Provozní pracovníci ve službách a obchodu	7,4	11 869
6 Dělníci v zemědělství, lesnictví a rybářství	0,5	15 408
7 Řemeslníci, výrobci a zpracovatelé	24,8	20 247
8 Obsluha strojů a zařízení	22,1	19 620
9 Pomocní a nekvalifikovaní pracovníci	7,0	12 635

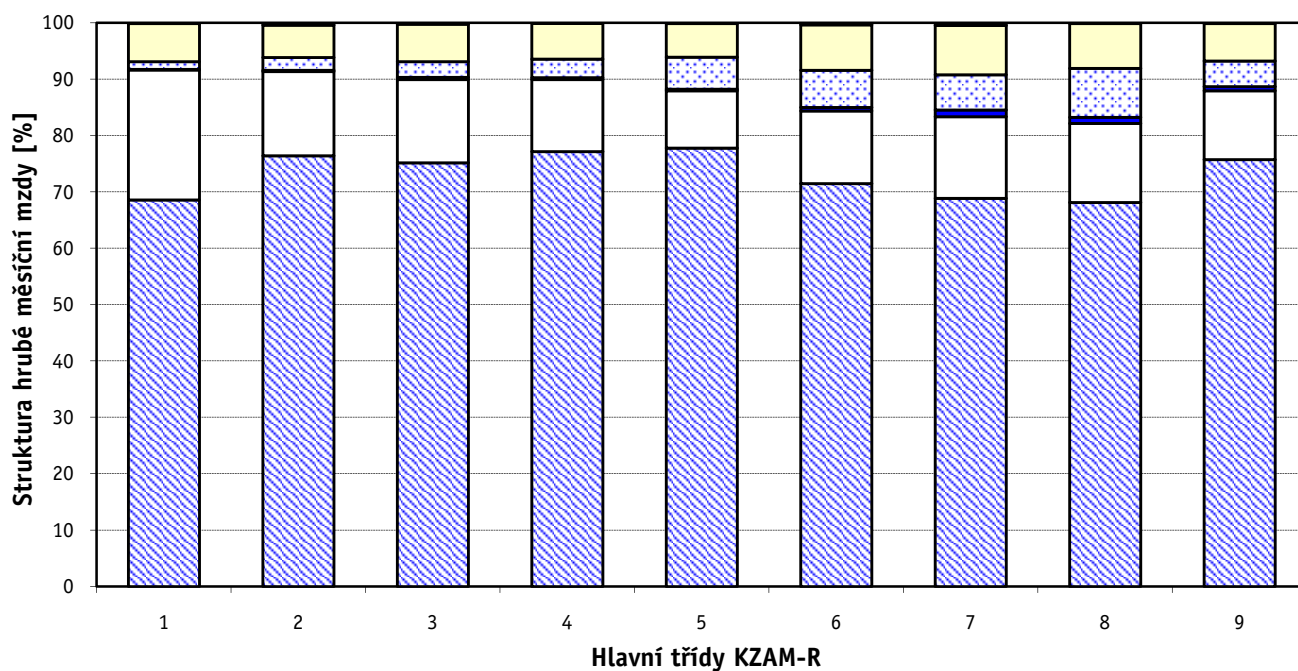
<b>C E L K E M - podnikatelská sféra</b>	<b>100</b>	<b>20 014</b>
--	------------	---------------



### Hrubá měsíční mzda a její složky, diference, placená doba podle hlavních tříd zaměstnání KZAM-R

kraj: Moravskoslezský

Diference				Průměr	Vybrané složky hrubé měsíční mzdy					Placená doba
1. decil	1. kvartil	3. kvartil	9. decil		prémie a odměny	příplatky za přesčas	příplatky ostatní	náhrady	odměny za pohotovost	
Kč/měs	Kč/měs	Kč/měs	Kč/měs	Kč/měs	%	%	%	%	%	hod/měs
15 878	22 024	53 682	85 082	47 895	23,1	0,1	1,4	6,8	0,1	<b>166,2</b>
18 875	23 561	39 969	52 764	34 629	14,9	0,2	2,2	5,7	0,4	<b>167,0</b>
15 678	18 911	30 486	39 165	26 124	14,8	0,4	2,8	6,6	0,3	<b>166,6</b>
10 612	13 573	20 496	24 966	17 754	12,8	0,3	3,3	6,4	0,1	<b>166,2</b>
9 000	9 997	15 423	20 911	13 525	10,2	0,3	5,7	6,0	0,1	<b>166,8</b>
12 590	14 078	18 441	21 295	16 455	12,9	0,6	6,6	8,1	0,3	<b>178,4</b>
12 410	16 028	25 644	32 044	21 434	14,5	1,2	6,2	8,8	0,4	<b>168,4</b>
13 024	15 958	23 818	29 488	20 599	14,0	1,1	8,7	8,0	0,1	<b>169,0</b>
8 255	9 672	15 720	19 047	13 246	12,2	0,7	4,5	6,7	0,1	<b>167,9</b>
<b>11 174</b>	<b>15 222</b>	<b>26 606</b>	<b>35 678</b>	<b>23 250</b>	<b>15,2</b>	<b>0,7</b>	<b>4,7</b>	<b>7,3</b>	<b>0,3</b>	<b>167,7</b>



■ hlavní část mzdy za práci □ prémie a odměny ■ příplatky za přesčas □ příplatky ostatní □ náhrady ■ odměny za pohotovost

Výsledky ke dni 8. 6. 2010

### Hrubá měsíční mzda a její složky, diference, placená doba podle podskupin zaměstnání KZAM-R

kraj: Moravskoslezský

Podskupiny zaměstnání KZAM-R	Počet zaměstnanců přepočtený podle placených měsíců	Medián
		Kč/měs
1210 Ředitelé a prezidenti velkých organizací, podniků	218	100 151
1221 Vedoucí pracovníci v zemědělství, lesnictví, rybářství a myslivosti	115	35 120
1222 Vedoucí pracovníci v průmyslu (ve výrobě)	1 349	51 650
1223 Vedoucí pracovníci ve stavebnictví a zeměměřičtví	158	44 000
1224 Vedoucí pracovníci ve velkoobchodě a v maloobchodě	1 305	19 403
1225 Vedoucí pracovníci v restauracích a hotelích	14	22 187
1226 Vedoucí pracovníci v dopravě, skladování, telekomunik. a na poštovních úřadech	462	27 265
1227 Vedoucí pracovníci v organizacích zaměřených na poskytování obchodních služeb	249	49 058
1228 Vedoucí pracovníci v pečovatelských, úklidových a podobných službách	27	34 233
1229 Vedoucí pracovníci dílčích celků jinde neuvedení (kulturních, zdravotn., školských)	210	49 488
1231 Vedoucí pracovníci finančních a hospodářských (správních) útvarů	519	52 684
1232 Vedoucí pracovníci personálních útvarů a útvarů průmyslových vztahů	184	51 929
1233 Vedoucí pracovníci obytných útvarů (včetně průzkumu trhu)	359	53 669
1234 Vedoucí pracovníci reklamních útvarů a útvarů pro styk s veřejností	57	44 270
1235 Vedoucí pracovníci zásobovacích útvarů	173	42 026
1236 Vedoucí pracovníci výpočetních útvarů	206	47 327
1237 Vedoucí pracovníci výzkumných a vývojových útvarů	252	45 499
1239 Vedoucí pracovníci ostatních útvarů jinde neuvedení	410	44 242
1311 Vedoucí, ředitelé v zemědělství, lesnictví, rybářství a myslivosti	31	32 607
1312 Vedoucí, ředitelé v průmyslu (ve výrobě)	115	40 999
1313 Vedoucí, ředitelé ve stavebnictví a zeměměřičtví	61	44 206
1314 Vedoucí, ředitelé ve velkoobchodu a maloobchodu	907	17 885
1315 Vedoucí, ředitelé v restauracích a hotelích	68	18 115
1316 Vedoucí, ředitelé v dopravě, skladování, telekomunikacích a na poštovních úřadech	137	33 913
1317 Vedoucí, ředitelé v podnicích poskytujících obchodní služby	125	65 161
1318 Vedoucí, ředitelé pečovatelských, úklidových a podobných služeb	51	23 841
1319 Vedoucí, ředitelé malých organizací ostatní (kultura, zdravotnictví, školství)	32	40 678
2111 Fyzikové a astronomové	99	39 386
2113 Chemici	46	29 859
2114 Geologové, geofyzici, geodeti, hydrologové apod.	56	28 022
2119 Ostatní vědci a odborníci v příbuzných oborech jinde neuvedení	86	30 186
2122 Statistci	24	31 292
2131 Projektanti a analytici výpočetních systémů	197	36 575
2132 Programátoři	586	33 760
2139 Ostatní odborníci zabývající se výpočetní technikou jinde neuvedení	710	31 639
2142 Projektanti staveb a areálů, stavební inženýři	233	32 172
2143 Projektanti elektrotechnických zařízení, elektroinženýři	410	38 346
2144 Projektanti elektronických systémů a telekomunikačních sítí, inženýři - elektronici	113	36 986
2145 Projektanti a konstruktéři strojních zařízení, strojní inženýři	1 188	30 386
2146 Chemičtí inženýři, technologové	62	36 867
2147 Důlní a hutní inženýři, technologové, metalurgové	361	37 330
2149 Ostatní architekti, projektanti, konstruktéři a techničtí inženýři (tvůrčí pracovníci)	477	36 124
2211 Bakteriologové, biologové, ekologové, zoologové a odborníci v příbuzných oborech	65	31 692
2213 Agronomové, šlechtitelé a odborníci v příbuzných oborech	28	29 248

### Hrubá měsíční mzda a její složky, diference, placená doba podle podskupin zaměstnání KZAM-R

kraj: Moravskoslezský

Diference				Průměr	Vybrané složky hrubé měsíční mzdy					Placená doba
1. decil	1. kvartil	3. kvartil	9. decil		prémie a odměny	příplatky za přesčas	příplatky ostatní	náhrady	odměny za pohotovost	
Kč/měs	Kč/měs	Kč/měs	Kč/měs	Kč/měs	%	%	%	%	%	hod/měs
29 871	59 876	202 516	340 547	163 731	29,2	0,0	2,0	6,7	0,0	164,8
26 159	28 279	41 644	52 449	39 174	19,6	0,8	1,1	5,7	2,9	163,4
30 791	38 202	75 569	112 678	64 582	21,7	0,3	1,1	8,2	0,4	164,4
26 668	33 000	61 886	89 086	54 381	15,5	0,2	0,4	9,6	0,0	166,7
12 520	15 577	25 921	37 931	24 581	13,9	0,1	2,4	7,8	0,1	167,7
13 458	18 493	26 978	37 122	24 625	7,9	0,1	4,7	7,0	0,0	168,0
21 784	23 172	42 258	63 647	37 297	11,9	0,1	2,2	6,5	0,6	160,9
28 599	39 735	68 339	146 816	73 251	29,7	0,0	2,0	6,7	0,0	167,8
20 520	23 567	40 107	51 704	35 758	16,1	0,1	1,6	3,4	0,0	169,2
25 206	34 751	77 405	109 870	64 268	21,0	0,4	1,6	9,0	1,1	167,6
29 212	36 968	83 596	125 069	68 738	20,2	0,2	1,5	7,5	0,1	164,0
29 831	38 238	88 576	118 879	70 755	20,1	0,1	0,9	6,1	0,2	164,3
25 801	38 431	81 314	138 636	71 616	21,9	0,1	3,4	7,7	0,0	164,4
25 350	30 984	60 737	81 208	49 010	21,8	0,1	1,5	4,0	0,0	166,8
23 506	31 743	56 381	74 597	48 235	16,5	0,2	1,0	6,5	0,0	165,1
33 294	39 313	59 901	76 315	54 615	12,3	0,2	0,4	7,0	0,4	165,3
26 702	34 987	73 234	106 351	59 195	21,0	0,0	0,5	6,8	0,2	159,4
25 736	32 476	63 005	88 289	54 150	19,9	0,2	1,4	7,0	0,1	163,2
21 919	22 276	46 207	47 478	34 434	14,1	0,0	0,2	7,7	0,0	170,3
21 688	29 916	89 342	146 086	66 342	24,2	0,2	1,7	4,2	0,0	164,5
26 866	33 383	57 333	83 889	52 246	8,3	0,0	1,0	10,6	0,0	163,5
9 947	12 708	27 713	42 532	23 984	19,9	0,1	3,1	7,4	0,0	165,8
12 581	15 000	23 091	39 668	22 033	15,3	0,0	1,0	5,7	0,0	168,8
25 528	28 378	47 958	63 688	42 918	9,5	0,1	4,4	6,6	0,0	165,0
30 862	40 611	94 529	121 546	75 241	42,1	0,0	1,5	6,6	0,1	169,5
16 703	20 535	30 990	43 405	27 666	24,0	0,0	1,3	7,2	0,0	169,6
21 010	26 386	56 099	114 312	59 846	5,1	0,1	8,3	4,5	0,4	171,3
30 789	34 821	49 257	61 631	44 871	20,7	0,4	0,1	3,6	0,4	162,6
19 897	23 522	41 176	52 228	33 457	10,6	0,2	3,6	6,3	0,0	163,0
22 363	24 100	34 475	47 221	31 241	9,3	0,4	1,1	7,1	1,1	166,3
20 960	25 969	41 912	48 913	35 854	15,1	0,4	2,3	10,6	0,0	168,4
26 500	28 979	40 385	47 595	35 370	6,6	0,0	6,6	6,1	0,0	168,9
27 780	31 475	45 747	60 930	40 500	10,6	0,2	1,4	5,1	0,7	164,4
23 561	27 333	41 094	49 431	35 640	13,3	0,2	1,7	5,7	0,8	167,1
21 557	25 075	42 631	65 545	38 006	13,0	0,3	2,5	5,3	1,6	165,2
25 488	28 279	41 959	49 110	36 183	9,6	0,1	0,6	8,1	0,2	163,8
24 184	29 894	45 588	62 454	40 366	17,5	0,3	2,4	6,4	1,2	164,1
27 922	30 567	54 299	72 708	48 273	22,1	0,3	0,6	5,5	3,7	164,4
20 917	24 645	38 907	47 363	33 356	13,4	0,6	1,4	4,5	0,0	162,4
24 646	30 044	42 624	63 201	41 002	17,1	0,6	1,3	5,1	0,0	165,3
27 550	32 157	45 022	55 721	40 571	12,3	0,2	1,3	6,6	0,1	162,2
23 766	29 195	45 276	66 323	42 291	16,1	0,7	1,3	5,9	0,3	166,5
22 407	25 809	37 385	47 231	32 618	13,0	0,3	1,0	7,0	0,3	162,7
24 475	27 764	31 588	46 289	34 481	15,7	0,0	0,1	7,4	0,0	171,0

**1. čtvrtletí 2010****RSCP - podnikatelská sféra**

Výsledky ke dni 8. 6. 2010

**Hrubá měsíční mzda a její složky, diference, placená doba  
podle podskupin zaměstnání KZAM-R**kraj: **Moravskoslezský**

Podskupiny zaměstnání KZAM-R	Počet zaměstnanců přepočtený podle placených měsíců	Medián
		Kč/měs
2221 Lékaři, ordináři (kromě zubních lékařů)	338	<b>48 369</b>
2224 Farmaceuti, magistři v lékárně, lékárníci	87	<b>37 914</b>
2311 Vědeckopedagogičtí pracovníci	1 645	<b>30 114</b>
2359 Ostatní odborní pedagogičtí pracovníci jinde neuvedení (odborní instruktoři)	18	<b>33 809</b>
2411 Odborní pracovníci na úseku účetnictví, financí, daní, apod., hlavní účetní	688	<b>33 471</b>
2412 Odborní pracovníci na úseku zaměstnaneckých, personálních věcí	185	<b>32 797</b>
2413 Odborní pracovníci v bankovníctví a pojišťovnictví	1 350	<b>32 381</b>
2419 Ostatní odborní pracovníci v oblasti podnikání	690	<b>37 351</b>
2421 Právníci, právní poradci (mimo advokacie a soudnictví)	75	<b>46 041</b>
2432 Odborní pracovníci knihoven (kromě řadových)	25	<b>19 208</b>
2433 Odborní pracovníci v informacích (např. vti)	10	<b>36 450</b>
2441 Ekonomové - vědeckí pracovníci, specialisté, experti	518	<b>31 122</b>
2447 Tlumočníci a překladatelé	15	<b>27 739</b>
2451 Spisovatelé, autoři, kritikové, novináři, redaktori	129	<b>24 776</b>
2452 Sochaři, malíři, umělečtí restaurátoři, grafici a výtvarníci	37	<b>24 793</b>
2470 Odborní administrativní pracovníci jinde neuvedení	464	<b>26 886</b>
3111 Technici ve fyzikálních a příbuzných oborech	143	<b>21 205</b>
3112 Stavební technici	728	<b>29 897</b>
3113 Elektrotechnici	966	<b>31 003</b>
3114 Elektronici a technici v radiokomunikacích a telekomunikacích	445	<b>29 771</b>
3115 Strojírenští technici	2 299	<b>26 585</b>
3116 Chemičtí technici	409	<b>28 701</b>
3117 Důlní a hutní technici	1 748	<b>34 945</b>
3118 Technici v kartografii, kresličtí a zeměměřičtí	313	<b>24 208</b>
3119 Ostatní techničtí pracovníci jinde neuvedení	2 378	<b>27 000</b>
3121 Poradci ve výpočetní technice	1 334	<b>26 293</b>
3122 Operátoři a obsluha výpočetní techniky	896	<b>20 727</b>
3123 Operátoři průmyslových robotů, nc strojů	46	<b>26 826</b>
3129 Ostatní technici ve výpočetní technice jinde neuvedení	300	<b>18 822</b>
3132 Obsluha zařízení pro záznam zvuku,obrazu,operátoři kamery	54	<b>29 503</b>
3133 Obsluha vysílacího a telekomunikačního zařízení (vč. telegrafu)	21	<b>23 464</b>
3134 Obsluha lékařských zařízení	65	<b>25 676</b>
3151 Kolaudační technici a technici protipožární ochrany	79	<b>30 601</b>
3152 Bezpečnostní technici a technici pro kontrolu zdravotní nezávadnosti a jakosti	1 151	<b>23 404</b>
3160 Technici železničního provozu	666	<b>29 365</b>
3211 Technici a laboranti v oblasti biologie a v příbuzných oborech	118	<b>24 463</b>
3212 Technici v agronomii, v lesnictví a v zemědělství	277	<b>28 187</b>
3221 Asistenti zdravotničtí	49	<b>16 913</b>
3223 Dietetici a odborníci na výživu	24	<b>19 648</b>
3226 Rehabilitační a fyzioterapeutičtí pracovníci (vč. odborných masérů)	195	<b>21 303</b>
3228 Farmaceutičtí asistenti	85	<b>21 274</b>
3231 Ošetřovatelé, všeobecné zdravotní sestry	1 018	<b>21 659</b>
3232 Ženské sestry, porodní asistentky	34	<b>22 940</b>
3233 Sestry pro péči o dítě	42	<b>19 885</b>

### Hrubá měsíční mzda a její složky, diference, placená doba podle podskupin zaměstnání KZAM-R

kraj: Moravskoslezský

Diference				Průměr	Vybrané složky hrubé měsíční mzdy					Placená doba
1. decil	1. kvartil	3. kvartil	9. decil		prémie a odměny	příplatky za přesčas	příplatky ostatní	náhrady	odměny za pohotovost	
Kč/měs	Kč/měs	Kč/měs	Kč/měs	Kč/měs	%	%	%	%	%	hod/měs
29 433	37 336	63 323	79 577	51 693	11,7	1,0	4,6	5,5	5,5	171,4
27 583	31 973	45 515	57 155	39 900	16,5	0,9	1,5	7,6	0,0	172,2
20 362	24 743	38 666	50 565	33 899	6,5	0,0	5,7	9,7	0,0	172,5
22 217	28 324	50 370	65 731	43 557	36,2	0,0	0,4	7,0	0,0	165,5
21 798	26 072	43 314	62 698	38 523	16,7	0,3	0,5	5,5	0,0	163,7
21 519	25 880	39 057	52 888	36 368	17,6	0,2	0,3	5,9	0,0	164,6
19 287	24 466	42 162	54 667	37 078	29,5	0,0	1,0	5,4	0,0	170,8
24 333	28 844	51 179	76 817	46 576	15,8	0,1	3,3	5,3	0,1	163,7
27 763	34 909	59 325	81 271	54 846	20,3	0,0	1,4	7,0	0,0	161,6
15 352	17 043	23 200	29 595	21 914	1,4	0,0	7,8	4,9	0,0	170,7
21 927	33 420	44 067	50 124	39 030	9,2	0,0	3,6	6,3	0,0	167,2
20 689	24 967	40 114	58 311	37 798	19,2	0,1	0,5	7,7	0,0	161,9
21 062	23 203	36 858	45 708	30 681	23,8	0,1	0,0	7,5	0,0	160,3
16 716	20 350	32 693	38 035	26 504	7,5	0,0	2,1	4,6	0,7	170,8
16 261	18 578	29 800	35 400	25 269	23,1	0,2	1,0	4,9	0,0	165,4
16 685	21 186	36 205	44 945	30 492	17,9	0,1	0,5	6,2	0,1	165,7
15 746	18 154	25 718	29 111	22 489	8,5	0,2	1,1	7,1	0,3	165,6
20 836	24 940	37 157	46 153	33 224	17,9	0,8	1,0	9,0	0,1	165,8
19 875	25 801	38 050	45 046	32 473	14,2	0,8	4,3	6,6	1,4	165,5
21 802	26 332	34 969	45 080	32 273	10,8	0,7	5,1	4,6	1,2	168,7
18 682	22 029	33 005	39 862	29 039	13,4	1,0	2,6	5,6	0,2	165,0
18 548	22 593	34 580	41 348	29 274	10,4	0,8	4,1	7,1	0,4	160,8
24 087	29 234	39 984	44 849	34 915	16,0	1,1	7,0	8,8	0,4	167,5
18 005	20 445	31 308	42 780	27 663	13,9	0,1	2,9	5,6	0,0	162,6
18 073	22 317	33 276	39 910	28 668	15,3	0,6	3,3	6,2	0,4	165,3
20 452	22 831	33 261	40 977	29 821	4,1	0,4	1,8	6,2	0,2	166,7
13 898	16 798	26 101	32 393	22 450	15,4	0,2	3,8	5,8	0,5	167,5
18 794	21 242	34 814	43 433	30 734	12,3	2,3	3,0	6,0	0,0	168,1
15 099	16 433	22 827	30 461	21 295	12,9	1,2	3,0	6,8	0,1	172,6
25 194	26 933	31 469	36 125	29 570	2,6	0,1	3,8	4,8	1,9	166,3
18 228	18 971	41 293	58 386	31 914	23,1	0,0	0,1	3,4	0,0	166,9
20 198	22 564	29 872	34 184	26 657	8,8	2,6	8,0	6,5	4,7	179,1
24 699	27 385	36 168	44 517	32 832	14,9	0,3	8,1	7,4	1,5	162,9
16 332	19 636	28 780	36 725	25 736	12,7	0,5	3,6	5,5	0,1	163,4
25 595	27 143	31 911	36 060	30 294	5,0	0,8	10,6	8,0	0,6	160,9
18 065	19 882	29 140	33 848	25 385	11,8	1,5	5,9	5,6	3,0	172,9
19 304	22 346	31 479	33 518	27 386	13,4	0,0	1,8	15,1	0,1	168,2
14 461	15 460	19 363	21 186	17 526	6,7	0,5	10,4	6,4	0,4	164,6
15 219	16 171	24 220	25 634	20 391	10,4	0,2	6,0	6,5	0,0	166,8
17 620	19 325	22 688	25 059	21 309	10,3	0,2	3,3	8,1	0,0	164,1
17 393	19 202	23 250	26 316	21 497	16,3	1,1	1,5	6,5	0,0	176,6
17 585	18 951	25 546	30 021	22 841	9,8	0,5	11,1	6,0	1,3	163,9
18 138	20 233	27 872	31 779	23 978	7,7	2,1	15,7	5,2	3,1	171,9
17 859	18 591	21 144	22 520	20 008	7,4	0,4	11,6	5,5	0,0	164,1

Výsledky ke dni 8. 6. 2010

### Hrubá měsíční mzda a její složky, diference, placená doba podle podskupin zaměstnání KZAM-R

kraj: Moravskoslezský

Podskupiny zaměstnání KZAM-R	Počet zaměstnanců přepočtený podle placených měsíců	Medián
		Kč/měs
3235 Sestry pro intenzivní péči	42	27 124
3411 Zprostředkovatelé finančních transakcí, obchodu s cennými papíry, devizami	260	21 168
3412 Pojišťovací agenti	257	23 667
3414 Konzultanti a organizátoři zájezdů	23	19 461
3415 Obchodní cestující, profesionální poradci v obchodě, obchodní zástupci	1 011	28 632
3416 Nákupčí	875	24 100
3417 Odhadci a zbožíznalci	62	22 063
3419 Ostatní pracovníci - obchodní zprostředkovatelé jinde neuvedení	60	30 833
3421 Obchodní agenti	1 001	24 726
3422 Odbytoví a přepravní agenti	1 169	24 116
3429 Ostatní obchodní agenti a makléři jinde neuvedení	15	23 892
3431 Odborné sekretářky, sekretáři	373	22 573
3433 Pracovníci v oblasti účetnictví, fakturace, rozpočetnictví, kalkulace	2 538	22 224
3434 Pracovníci v oblasti statistiky a matematiky	85	23 795
3435 Pracovníci v oblasti práce a mezd (kromě účetních)	130	23 840
3436 Referenti osobních oddělení	352	25 168
3439 Ostatní odborní administrativní pracovníci jinde neuvedení	1 558	21 981
3449 Ostatní celní a daňoví pracovníci a pracovníci v příbuzných oborech	22	23 337
3471 Aranžéři, průmysloví a komerční návrháři, bytoví architekti	54	15 667
4112 Kancelářští a manipulační pracovníci a obsluha zařízení na zpracování textu	107	16 808
4113 Pracovníci přípravy dat výpočetní techniky	288	17 192
4115 Sekretářky, sekretáři	1 055	18 393
4121 Nižší účetní	213	17 966
4122 Nižší statistici	14	20 437
4123 Nižší finanční, daňoví úředníci a úředníci v příbuzných oborech	116	27 535
4131 Úředníci ve skladech	2 242	17 530
4132 Úředníci ve výrobě (např. výrobní plánovači)	377	20 574
4133 Úředníci v dopravě a v přepravě (dispečeri, kontrolori apod.)	459	24 365
4141 Řadoví knihovníci, archiváři, evidenční pracovníci	115	17 209
4142 Poštovní doručovatelé, úředníci v třídárnách	1 544	16 832
4143 Korektoři, kódovači a pracovníci v příbuzných oborech	18	18 339
4190 Ostatní nižší úředníci jinde neuvedení	146	18 557
4211 Pokladníci (v bankách, pojišťovnách, spořitelnách, na poště)	351	21 593
4212 Úředníci na přepážkách a směnárnicích	1 170	20 376
4213 Pokladníci v obchodě, společném stravování apod.	1 290	12 640
4214 Prodáváči vstupenek, jízdenek apod.	297	23 070
4215 Bookmakeři, krupiéři a úředníci sázkových kanceláří	341	14 710
4216 Inkasisté (výběrčí dluhů)	14	24 768
4221 Úředníci cestovních kanceláří	22	16 356
4222 Recepční	112	15 304
4223 Telefonisté	124	19 971
4224 Informátoři	89	17 535
5112 Vlakvedoucí, vlakové čety, průvodčí (vč. palubních průvodčí)	412	27 259
5121 Pracovníci dohlížející nad obsluhujícím personálem, hospodyně	92	15 829



### Hrubá měsíční mzda a její složky, diference, placená doba podle podskupin zaměstnání KZAM-R

kraj: Moravskoslezský

Diference				Průměr	Vybrané složky hrubé měsíční mzdy					Placená doba
1. decil	1. kvartil	3. kvartil	9. decil		prémie a odměny	příplatky za přesčas	příplatky ostatní	náhrady	odměny za pohotovost	
Kč/měs	Kč/měs	Kč/měs	Kč/měs	Kč/měs	%	%	%	%	%	hod/měs
22 664	25 309	30 039	34 651	27 824	16,0	0,9	8,3	5,9	3,7	165,2
17 862	18 657	34 043	41 977	28 817	16,0	0,0	0,5	4,9	0,0	170,8
20 316	21 539	31 778	41 955	28 924	7,1	0,1	1,4	7,8	0,0	166,1
15 811	17 036	22 277	28 742	20 837	13,1	0,1	5,4	5,2	0,0	170,6
16 891	21 066	41 295	54 557	33 757	26,5	0,2	2,9	6,0	0,0	166,5
17 561	20 472	31 142	39 323	27 232	15,0	0,3	1,1	6,2	0,0	164,3
17 881	20 224	26 775	35 587	24 638	16,7	0,0	0,9	5,1	0,0	167,1
17 855	20 779	37 942	48 522	32 731	22,4	0,3	1,9	6,0	0,0	170,2
17 437	20 549	32 456	43 045	29 216	21,3	0,1	1,2	6,0	0,0	163,7
16 233	19 774	29 275	36 096	27 005	17,5	0,2	3,4	7,2	0,1	165,3
17 000	22 317	26 533	36 045	25 189	6,9	0,4	2,0	5,9	0,0	170,7
15 975	19 125	29 036	35 023	26 541	11,8	0,1	2,8	6,3	0,0	165,8
15 035	18 196	27 563	34 240	24 057	12,8	0,3	1,6	6,1	0,0	165,2
17 762	20 715	28 959	33 334	24 937	13,4	0,3	0,8	7,7	0,3	163,2
17 039	19 296	31 533	39 274	26 559	15,1	0,2	2,7	5,5	0,0	162,9
17 896	21 638	31 567	38 223	27 796	12,5	0,2	1,8	6,1	0,0	165,7
16 498	18 866	25 860	32 698	24 021	10,8	0,3	2,1	6,5	0,1	167,1
22 556	22 738	24 166	27 089	28 045	1,6	0,0	4,8	7,9	0,0	170,4
11 942	13 561	22 247	25 596	17 663	8,9	0,2	2,7	5,4	0,0	167,1
13 119	14 842	20 456	25 906	18 140	9,7	0,1	1,3	5,3	0,0	162,2
12 483	14 616	19 203	20 767	17 330	7,6	0,1	2,6	7,0	0,0	164,6
13 723	15 502	22 292	26 841	19 891	12,0	0,3	2,8	7,1	0,0	167,5
13 227	15 077	21 000	26 030	18 548	13,8	0,5	0,8	6,7	0,2	167,7
14 031	18 953	24 289	24 917	21 135	9,0	0,3	0,9	4,1	0,0	167,8
16 477	20 067	33 777	39 097	27 797	15,3	0,0	0,2	5,9	0,0	170,0
12 605	14 766	20 704	24 792	18 291	13,4	1,0	4,8	5,9	0,1	168,2
14 977	17 158	25 403	32 237	22 670	13,0	0,7	2,3	5,9	0,0	164,6
18 206	20 596	28 884	34 768	25 251	12,0	0,5	6,2	7,3	0,2	165,9
13 081	15 827	18 871	22 116	17 821	8,1	0,0	4,8	6,0	0,0	167,8
15 263	15 907	18 240	20 072	17 344	7,6	0,1	2,9	7,9	0,0	159,4
15 801	17 013	20 335	24 448	19 716	31,5	0,0	1,3	6,2	0,0	162,1
13 826	16 043	22 382	31 139	20 415	11,9	0,4	3,0	6,2	0,1	166,9
16 634	18 861	24 673	30 168	22 893	19,4	0,0	2,7	6,0	0,0	166,2
18 019	19 196	22 427	29 290	22 403	11,5	0,1	1,3	7,5	0,0	160,4
8 519	10 820	14 106	16 282	12 684	4,9	0,1	5,6	8,3	0,1	165,1
19 603	20 625	24 504	26 094	22 815	3,2	0,9	11,8	9,4	0,0	162,7
11 354	13 262	17 736	20 305	15 656	28,9	0,2	6,6	5,5	0,0	165,1
20 673	21 834	26 570	30 664	25 126	22,0	0,1	2,4	5,6	0,0	170,2
13 756	14 634	17 264	17 386	16 068	8,8	0,0	1,1	7,4	0,0	168,4
9 972	12 865	16 771	19 479	16 322	9,3	0,7	5,5	7,3	0,1	168,2
11 432	17 292	22 131	27 291	20 065	15,1	0,9	2,0	5,6	0,2	166,7
14 153	15 142	19 215	21 796	17 453	4,2	1,0	8,7	6,9	0,0	168,4
23 065	25 268	29 206	30 605	27 104	5,6	1,4	14,0	11,4	0,0	164,3
11 317	12 954	19 357	23 784	16 963	10,4	0,9	4,9	6,6	0,0	166,8

**1. čtvrtletí 2010****RSCP - podnikatelská sféra**

Výsledky ke dni 8. 6. 2010

**Hrubá měsíční mzda a její složky, diference, placená doba  
podle podskupin zaměstnání KZAM-R**kraj: **Moravskoslezský**

Podskupiny zaměstnání KZAM-R	Počet zaměstnanců přepočtený podle placených měsíců	Medián
		Kč/měs
5122 Kuchaři	750	<b>12 055</b>
5123 Číšníci, servírky	122	<b>12 869</b>
5132 Pečovatelé a pomocní ošetřovatelé v zařízeních sociální péče, v nemocnicích	378	<b>13 750</b>
5139 Ostatní pečovatelé a pomocní ošetřovatelé jinde neuvedení	28	<b>12 979</b>
5144 Maséři	48	<b>14 681</b>
5149 Ostatní pracovníci zajišťující osobní služby jinde neuvedení	47	<b>12 675</b>
5161 Hasiči, požárníci	269	<b>25 501</b>
5169 Ostatní pracovníci ochrany a ostrahy jinde neuvedení	1 965	<b>10 020</b>
5211 Prodavači v obchodech	5 888	<b>12 113</b>
6113 Zahradníci a pěstitelé zahradních plodin a sazenic	65	<b>14 055</b>
6121 Chovatelé hospodářských zvířat (kromě drůbeže a včel)	86	<b>17 457</b>
6141 Dělníci pro pěstění a ošetřování lesa	41	<b>14 864</b>
6142 Dělníci pro těžbu dřeva (kromě obsluhy pojízdných zařízení)	43	<b>16 761</b>
7111 Horníci, lamači pro uhelné doly	6 959	<b>29 404</b>
7113 Horníci pro dobývání nerudných surovin a kamenolamači	23	<b>17 196</b>
7114 Střelmistři	128	<b>34 886</b>
7116 Mechanici báňské záchranné služby	266	<b>37 628</b>
7121 Zedníci pracující s tradičními materiály (bambus, hlína atd.)	23	<b>17 689</b>
7122 Zedníci, kameníci, omítkáři	709	<b>19 569</b>
7123 Betonáři, dělníci specializovaní na pokládání betonových povrchů	29	<b>19 895</b>
7124 Tesaři a truhláři	359	<b>18 834</b>
7125 Stavební montážníci	66	<b>22 613</b>
7126 Asfaltéři, dlaždiči	17	<b>16 207</b>
7129 Ostatní stavební dělníci hlavní stavební výroby a pracovníci v ostatních oborech	231	<b>18 275</b>
7134 Izolatéři	15	<b>17 650</b>
7136 Instalatéři, potrubáři, stavební zámečníci, klempíři	1 001	<b>21 490</b>
7137 Stavební a provozní elektrikáři	593	<b>22 094</b>
7139 Ostatní dělníci zajišťující dokončovací stavební práce a dělníci v příbuzných obor.	11	<b>20 971</b>
7141 Malíři a tapetáři	66	<b>16 653</b>
7142 Lakýrníci a pracovníci v příbuzných oborech	544	<b>19 963</b>
7211 Formíři a jádraři	382	<b>21 210</b>
7212 Svářeči, řezači plamenem a páječi	1 686	<b>22 029</b>
7213 Výrobci a opraváři výrobků a dílů z plechů	412	<b>20 818</b>
7214 Montéři kovových konstrukcí	398	<b>22 289</b>
7215 Montéři lan a zdvihacích zařízení (např. na lodích, letadlech)	58	<b>25 882</b>
7217 Montéři-kotláři	39	<b>18 263</b>
7221 Kováři, obsluha kováčích lisů, obsluha bucharů	445	<b>20 788</b>
7222 Nástrojaři, kovodeláři, kovodělníci, zámečníci	7 109	<b>22 679</b>
7223 Seřizovači a obsluha obráběcích strojů (kromě automatických a poloautomatických)	3 731	<b>20 649</b>
7224 Brusiči, leštiči a ostříči nástrojů	323	<b>18 970</b>
7231 Mechanici a opraváři motorových vozidel	651	<b>19 948</b>
7234 Mechanici a opraváři kolejových vozidel	1 035	<b>21 943</b>
7235 Mechanici a opraváři obráběcích, zemědělských strojů a průmyslového zařízení	1 507	<b>22 272</b>
7239 Ostatní mechanici a opraváři strojů a zařízení bez elektro jinde neuvedení	1 399	<b>21 464</b>

### Hrubá měsíční mzda a její složky, diference, placená doba podle podskupin zaměstnání KZAM-R

kraj: Moravskoslezský

Diference				Průměr	Vybrané složky hrubé měsíční mzdy					Placená doba
1. decil	1. kvartil	3. kvartil	9. decil		prémie a odměny	příplatky za přesčas	příplatky ostatní	náhrady	odměny za pohotovost	
Kč/měs	Kč/měs	Kč/měs	Kč/měs	Kč/měs	%	%	%	%	%	hod/měs
9 189	10 449	14 900	18 443	13 175	9,0	0,3	3,8	6,1	0,0	166,9
10 316	12 019	14 825	16 867	13 400	11,4	1,0	5,1	6,1	0,0	168,5
11 657	12 584	15 088	16 291	13 967	7,9	0,3	10,8	5,8	0,2	163,6
10 552	11 334	15 214	16 063	13 117	4,1	0,4	8,9	7,0	0,0	161,6
13 567	13 958	15 017	16 813	15 072	10,8	0,6	3,2	7,4	0,0	167,0
11 212	12 262	13 465	15 458	13 192	10,8	0,7	1,6	7,2	0,0	166,7
19 809	21 961	28 081	32 858	25 433	9,9	1,0	14,4	7,3	1,7	164,7
8 650	9 105	12 508	16 413	11 443	8,4	0,4	6,3	6,1	0,0	165,8
9 398	10 480	14 182	17 492	13 070	11,6	0,1	3,5	7,1	0,0	165,9
11 536	12 711	15 649	17 925	14 466	18,1	0,4	1,9	9,3	1,5	166,6
12 451	14 982	20 297	22 584	17 689	13,3	3,8	9,0	6,2	0,2	196,5
11 014	12 753	17 468	18 334	15 259	7,8	0,1	0,4	19,4	0,0	168,5
13 628	15 054	19 372	21 083	17 002	8,3	0,1	1,6	13,7	0,0	167,5
15 014	23 574	34 861	39 753	28 824	16,9	1,3	10,4	13,8	0,2	170,0
14 654	16 121	23 875	25 605	19 692	14,8	3,7	2,0	9,7	0,0	177,7
28 408	31 598	36 829	40 986	34 434	9,5	2,4	7,5	12,4	0,5	182,2
29 451	34 138	41 461	47 198	37 990	7,2	1,4	11,4	12,4	3,3	180,1
14 641	15 581	19 037	21 659	17 696	29,6	0,2	0,8	11,9	0,4	164,8
14 219	16 495	27 119	31 248	21 629	13,8	1,1	8,9	10,4	0,1	167,0
17 655	18 038	27 586	32 464	22 193	22,1	3,0	1,8	17,6	0,0	170,5
14 727	16 059	24 785	29 137	20 622	12,6	0,8	4,0	12,3	0,6	171,2
15 780	17 991	29 062	34 859	23 853	13,5	1,5	1,6	11,4	0,2	171,2
13 998	15 213	19 312	23 464	17 544	12,6	1,0	4,8	11,0	1,3	173,0
12 247	15 626	22 048	26 212	18 912	11,2	1,0	5,8	11,5	0,7	168,8
15 480	16 802	18 537	26 203	18 945	18,6	0,4	2,9	14,2	0,0	163,9
16 010	18 489	25 127	28 216	21 990	11,2	1,2	4,2	7,7	1,9	169,5
15 728	18 737	24 866	29 320	22 369	11,7	1,7	7,9	8,0	1,0	170,5
13 430	15 744	31 570	31 876	22 533	9,5	0,9	4,6	6,6	6,8	166,1
13 674	15 435	20 267	26 641	18 628	10,0	0,5	2,4	9,5	0,0	173,2
15 957	18 032	22 468	26 029	20 651	12,2	1,5	7,6	6,5	0,0	171,5
16 292	18 393	24 272	27 671	21 640	12,9	0,6	10,5	5,5	0,0	165,5
16 503	18 929	26 013	30 290	22 948	15,4	1,5	7,2	8,2	0,1	169,2
16 866	18 860	23 635	27 245	21 549	9,9	1,0	5,4	7,4	0,0	166,5
16 986	19 121	27 954	33 601	24 960	18,1	1,8	4,9	7,3	0,3	170,9
19 423	22 054	30 117	35 548	27 042	8,5	2,9	5,4	7,7	4,0	178,5
16 254	17 067	24 498	35 886	24 498	20,1	0,7	4,4	5,9	0,0	163,6
16 294	18 129	23 777	26 898	21 206	11,5	1,4	10,6	8,6	0,1	167,2
16 397	19 008	28 120	33 449	23 956	13,5	1,6	7,7	8,6	0,5	168,8
15 411	17 969	24 000	27 615	21 146	12,0	1,2	7,2	7,1	0,1	166,5
13 931	16 436	22 030	25 634	19 396	13,1	1,0	7,9	7,0	0,2	166,9
15 485	17 368	23 186	25 598	20 371	17,8	0,6	4,3	7,3	0,3	163,4
16 246	18 726	25 794	27 876	22 151	11,9	0,8	6,5	7,7	0,4	162,9
16 794	18 972	26 127	30 284	23 267	16,3	2,7	6,6	5,2	0,3	171,3
16 493	18 453	24 812	29 413	22 227	12,8	2,8	6,7	5,3	0,1	172,0

Výsledky ke dni 8. 6. 2010

### Hrubá měsíční mzda a její složky, diference, placená doba podle podskupin zaměstnání KZAM-R

kraj: Moravskoslezský

Podskupiny zaměstnání KZAM-R	Počet zaměstnanců přepočtený podle placených měsíců	Medián
		Kč/měs
7241 Elektromechanici, opraváři a seřizovači různých typů elektrických zařízení	4 130	23 805
7242 Mechanici, opraváři a seřizovači elektrických částí aut, letadel, lodí	362	21 916
7243 Mechanici, seřizovači, opraváři elektronických zařízení	2 092	19 325
7244 Telefonní a telegrafní mechanici, montéři a opraváři	67	20 247
7245 Montéři a opraváři rozhlasových a TV přijímačů, magnetofonů	19	22 628
7246 Montéři a opraváři silnoproudých elektrických vedení	438	28 514
7247 Montéři a opraváři slaboproudých elektrických vedení	41	31 416
7311 Výrobci, mechanici a opraváři přesných přístrojů a zařízení	185	23 476
7341 Tiskaři, sazeči (kromě obsluhy tiskárenských strojů)	49	20 548
7345 Knihvazači a pracovníci v příbuzných oborech	126	15 607
7411 Zpracovatelé masa, ryb vč. uzenářů a konzervovačů masa a ryb	327	15 032
7412 Zpracovatelé pekárenských a cukrářských výrobků	511	12 434
7419 Ostatní zpracovatelé - výrobci potravinářských výrobků jinde neuvedení	288	16 639
7421 Impregnační a úpraváři dřeva	91	17 776
7422 Umělečtí truhláři, řezbáři, výrobci a opraváři výrobků ze dřeva vč. opravářů	146	17 323
7423 Seřizovači a seřizovači-obsluhovači dřevoobráběcích strojů	95	16 736
7433 Dámští a pánské krejčí a kloboučníci včetně opravářů oděvů	49	11 460
7435 Modeláři a střihači textilu, kůží a podobných materiálů	21	12 399
7437 Čalouníci a pracovníci v příbuzných oborech (včetně autočalouníků)	18	17 186
7439 Ostatní dělníci při výrobě textilu, oděvů a výrobků z kůží, kožešin	43	15 370
7443 Výrobci a opraváři kožené technické konfekce, galanterního zboží	53	12 317
8111 Obsluha důlního zařízení a razících štítů	679	27 102
8112 Obsluha zařízení pro úpravu rudných a nerudných surovin	772	21 142
8113 Vrtaři, jeřábníci při ropných nebo plynových vrtech a dělníci v příbuzných oborech	43	20 750
8121 Obsluha zařízení při hutní výrobě kovů obsluha pecí a konvertorů	2 147	23 898
8122 Obsluha zařízení ve slévárenství (taviči, slévači)	770	21 054
8123 Obsluha zařízení na tepelné zpracování kovů	569	21 867
8124 Obsluha zařízení na tažení a protlačování kovů	531	20 584
8125 Obsluha zařízení na tváření kovů ve válcovnách	3 550	23 975
8126 Obsluha zařízení na úpravu kovového odpadu	25	20 268
8141 Obsluha pily a jiného zařízení na zpracování dřeva	215	21 112
8149 Obsluha ostatních zařízení na zpracování dřeva a v papírnách jinde neuvedená	34	15 303
8151 Obsluha drtičů, mlýnů a míchadel při chemické výrobě	72	20 170
8153 Obsluha filtrů a třídících (včetně výparníků, podtlakových nádob)	11	15 588
8154 Obsluha chemických destilačních kolon a reaktorů	125	22 851
8155 Obsluha zařízení na zpracování ropy a zemního plynu	67	21 080
8159 Obsluha ostatních zařízení při chemické výrobě jinde neuvedená	1 399	23 431
8161 Obsluha zařízení při výrobě a rozvodu elektřiny	729	30 369
8162 Obsluha parních turbín, ohříváčů a motorů	506	22 270
8163 Obsluha zařízení při úpravě, čištění a rozvodu vody	903	20 114
8171 Obsluha automatických nebo poloautomatických montážních linek	1 088	18 922
8172 Obsluha průmyslových robotů	162	21 931
8180 Obsluha strojů a zařízení pro práce na železničním svršku	197	19 814
8211 Obsluha automatických nebo poloautomatických obráběcích strojů (kromě 722)	1 445	20 882

### Hrubá měsíční mzda a její složky, diference, placená doba podle podskupin zaměstnání KZAM-R

kraj: Moravskoslezský

Diference				Průměr	Vybrané složky hrubé měsíční mzdy					Placená doba
1. decil	1. kvartil	3. kvartil	9. decil		prémie a odměny	příplatky za přesčas	příplatky ostatní	náhrady	odměny za pohotovost	
Kč/měs	Kč/měs	Kč/měs	Kč/měs	Kč/měs	%	%	%	%	%	hod/měs
15 223	19 195	29 863	34 969	24 682	13,0	1,1	8,2	8,9	0,8	166,9
17 052	19 264	24 632	27 434	22 311	10,5	0,8	6,2	7,6	0,5	164,5
12 522	13 910	22 900	27 153	19 414	6,2	0,7	11,1	6,8	0,3	167,4
10 457	16 521	22 964	27 858	20 123	13,2	0,3	1,6	6,6	0,8	163,4
15 855	15 938	23 512	25 644	20 807	13,7	0,9	4,2	2,7	0,2	171,4
18 821	22 175	34 166	37 815	28 384	14,2	1,4	3,9	7,0	4,5	169,0
22 000	26 372	44 391	117 496	46 925	45,7	0,5	4,3	4,7	3,8	165,4
17 100	19 877	30 486	33 965	25 741	13,3	1,0	7,1	6,3	1,5	161,9
13 401	16 128	25 581	29 736	21 738	17,5	0,5	2,3	5,7	0,4	162,4
11 387	13 344	19 670	25 372	17 104	23,2	5,1	4,0	4,9	0,0	172,1
11 794	13 365	19 432	23 022	16 546	14,8	0,6	2,5	9,1	0,0	165,7
10 137	11 172	14 073	15 786	12 837	8,7	0,8	5,7	7,4	0,2	170,3
11 008	13 579	22 451	27 039	18 083	7,5	1,4	7,9	7,1	0,0	170,1
11 864	15 059	20 927	28 498	18 774	34,9	2,8	1,7	7,7	0,0	174,8
10 998	13 675	22 538	25 545	18 090	10,1	1,6	4,7	6,5	0,0	165,4
14 839	15 681	18 257	20 397	17 176	1,3	0,7	1,0	20,5	0,0	175,1
10 679	11 201	12 409	12 986	11 917	5,0	2,2	8,1	6,1	0,0	174,3
10 783	11 524	13 364	14 156	12 382	9,8	0,1	7,3	4,9	0,0	167,3
13 708	14 668	18 088	23 236	17 169	17,9	0,3	2,2	5,5	0,0	158,6
11 654	13 818	16 873	21 976	15 811	1,5	0,0	13,7	4,9	0,0	174,5
10 756	11 676	13 480	14 553	12 463	10,3	0,0	0,0	7,1	0,0	160,0
20 915	23 622	37 717	49 114	31 506	20,8	3,8	8,5	10,2	0,1	173,1
16 010	17 966	27 226	31 195	22 749	9,9	1,6	12,9	7,9	0,0	171,2
18 511	18 960	24 815	28 071	22 515	16,4	0,2	2,0	17,4	0,0	166,5
17 090	20 584	28 556	31 338	24 339	13,4	0,2	15,1	7,2	0,0	162,2
15 336	18 453	23 618	25 943	20 985	12,0	0,8	13,1	5,6	0,0	167,0
16 909	19 203	25 034	27 749	22 264	8,0	0,9	18,0	7,3	0,0	165,8
13 148	14 914	23 182	25 344	19 849	8,8	1,6	11,5	6,7	0,0	167,7
17 805	20 429	27 365	30 030	23 967	12,1	0,6	14,1	6,6	0,0	164,2
15 656	18 032	24 884	26 548	20 809	39,4	0,7	3,3	8,0	0,0	165,2
12 801	16 021	25 503	29 751	21 967	15,7	2,3	2,2	8,1	0,0	180,6
14 286	14 706	16 682	19 923	15 995	30,0	1,0	0,9	10,8	0,0	166,9
15 993	18 162	21 657	25 685	20 407	9,6	2,7	12,0	7,0	0,0	168,3
14 963	14 982	18 041	20 091	17 169	3,2	1,6	6,7	8,5	0,0	164,1
19 720	20 727	24 451	26 761	22 901	2,9	1,1	13,5	8,0	0,0	165,0
16 235	17 805	24 748	27 255	21 540	7,8	0,1	14,7	7,9	0,2	161,2
18 043	20 751	27 858	31 288	24 161	11,1	0,1	10,7	9,7	0,1	150,3
20 052	24 789	34 164	37 589	29 762	14,4	0,4	14,4	5,9	0,3	164,2
14 299	17 789	30 791	34 521	23 791	12,1	0,8	15,9	4,9	0,1	166,2
15 524	17 546	24 472	29 551	21 327	10,1	0,8	10,7	7,2	0,2	162,9
15 493	16 827	20 743	23 548	19 267	10,2	0,9	6,2	4,3	0,0	168,1
15 715	19 096	25 817	28 090	21 983	12,6	1,5	10,9	6,5	0,0	170,8
15 648	17 538	23 186	28 068	20 765	13,3	1,5	4,1	9,9	2,2	166,5
14 387	17 205	24 945	29 214	21 479	14,5	1,4	6,7	6,1	0,1	167,2

Výsledky ke dni 8. 6. 2010

### Hrubá měsíční mzda a její složky, diference, placená doba podle podskupin zaměstnání KZAM-R

kraj: Moravskoslezský

Podskupiny zaměstnání KZAM-R	Počet zaměstnanců přepočtený podle placených měsíců	Medián
		Kč/měs
8212 Obsluha strojů na výrobu maltovin, vápna, cementu, prefabrikátů	71	21 564
8221 Obsluha strojů při farmaceutické výrobě	597	16 995
8223 Obsluha strojů při konečné úpravě a nanášení ochranných povlaků	354	20 474
8231 Obsluha strojů na výrobu pryžových výrobků (např. obuvi, pneumatik)	426	18 244
8232 Obsluha strojů na výrobu plastových výrobků (vč. laminování)	554	16 063
8240 Obsluha automatických nebo poloautomatických dřevoobráběcích strojů	12	18 112
8251 Obsluha tiskárenských strojů	261	21 413
8253 Obsluha strojů na výrobu předmětů z lepenky (vč. kartonáže)	654	20 842
8254 Obsluha kopírovacích strojů	26	15 626
8262 Obsluha tkacích a pletacích strojů	169	11 034
8263 Obsluha šicích a vyšívacích strojů	211	12 979
8264 Obsluha strojů na bělení, barvení, čištění, praní, žehlení textilu	127	11 170
8271 Obsluha strojů na zpracování a konzervování masa a ryb	18	17 409
8274 Obsluha strojů na zpracování mouky, výrobu pečiva, čokolády a cukrovinek	460	20 263
8278 Obsluha strojů na výrobu nápojů	138	19 635
8281 Montážní dělníci montující mechanická zařízení (stroje, vozidla)	2 682	17 586
8282 Montážní dělníci montující elektrická zařízení	394	19 236
8283 Montážní dělníci montující elektronická zařízení	89	16 115
8284 Montážní dělníci montující výrobky z kovů, pryže a plastů	347	12 794
8287 Montážní dělníci montující výrobky z kombinovaných materiálů	54	11 410
8290 Obsluha jiných stacionárních zařízení a ostatní montážní dělníci	316	21 509
8311 Strojvedoucí	1 149	30 430
8312 Řidiči kolejových motorových vozíků a drezín	16	14 868
8313 Dělníci zabezpečující sestavování vlaků (brzdaři, výhybkáři)	1 257	21 862
8314 Dělníci zabezpečující jízdu vlaků v mezistaničních úsecích	244	21 261
8321 Řidiči osobních a malých dodávkových automobilů, taxikáři	239	18 448
8322 Řidiči sanitních a rzp vozů	34	19 385
8323 Řidiči autobusů, trolejbusů a tramvají	2 153	21 692
8324 Řidiči nákladních automobilů a tahačů	1 566	18 836
8326 Řidiči speciálních vozidel	246	21 285
8331 Obsluha zemědělských a lesních strojů	118	18 508
8332 Obsluha zemních a příbuzných strojů	490	20 911
8333 Obsluha jeřábů, zdvihacích a podobných manipulačních zařízení	1 347	20 169
8334 Obsluha vysokozdvížných a ostatních motorových vozíků	1 109	18 345
9132 Pomocníci a uklízeči v kancelářích, hotelích, nemocnicích a jiných zařízeních	2 609	10 052
9133 Ruční pradláči a žehlíři (kromě obsluhy strojů)	22	10 436
9141 Domovníci, správci domu	67	16 635
9143 Školníci vč. školníků - údržbářů	13	15 676
9151 Poslíčci, nosiči zavazadel a doručovatelé	18	16 291
9152 Vrátní, hlídači, uváděči a šatnářky	426	11 621
9161 Sběrači odpadků, popeláři	138	20 351
9162 Metaři, čističi záchodků, žump, kanálů a podobných zařízení	93	18 546
9169 Ostatní pracovníci v příbuzných oborech jinde neuvedení	72	14 696
9212 Pomocníci a nekvalifikovaní dělníci v lesnictví	39	11 784

### Hrubá měsíční mzda a její složky, diference, placená doba podle podskupin zaměstnání KZAM-R

kraj: Moravskoslezský

Diference				Průměr	Vybrané složky hrubé měsíční mzdy					Placená doba
1. decil	1. kvartil	3. kvartil	9. decil		prémie a odměny	příplatky za přesčas	příplatky ostatní	náhrady	odměny za pohotovost	
Kč/měs	Kč/měs	Kč/měs	Kč/měs	Kč/měs	%	%	%	%	%	hod/měs
16 041	18 096	26 461	31 930	22 759	11,3	0,3	3,5	12,5	0,0	167,7
14 017	15 769	19 057	21 166	17 539	4,1	2,7	4,5	5,5	0,0	170,9
15 263	17 443	24 751	27 526	21 086	15,2	1,2	10,6	6,3	0,1	168,0
14 380	15 794	20 854	27 165	19 482	6,5	0,5	4,2	11,5	0,4	162,6
10 553	12 121	19 161	22 721	16 339	11,5	2,9	13,4	6,3	0,0	171,3
15 406	17 164	18 703	25 642	18 611	0,2	1,3	2,7	9,0	0,8	164,3
14 095	16 463	33 898	40 348	25 086	20,9	1,5	5,7	6,6	0,1	164,9
13 261	17 164	25 605	29 444	21 269	21,3	0,1	7,2	4,2	0,0	161,1
13 100	14 059	21 172	25 936	17 951	9,0	0,0	1,2	3,9	0,0	166,7
8 751	9 651	12 207	14 445	11 283	13,2	1,4	13,0	6,8	0,0	169,4
10 876	11 636	14 063	16 455	13 347	4,5	0,0	10,4	5,7	0,0	164,9
10 183	10 708	12 341	14 242	11 771	16,0	0,8	5,9	8,2	0,0	165,0
13 994	14 463	20 563	23 518	18 105	16,4	0,5	1,2	9,8	0,0	169,8
12 727	16 392	22 946	27 002	20 122	11,4	1,8	7,8	8,1	0,1	167,0
16 435	17 675	21 172	24 836	20 025	20,3	0,2	10,1	12,2	0,0	162,5
13 710	15 613	19 921	22 984	18 095	14,2	2,4	6,9	4,8	0,0	173,2
13 453	15 059	20 592	21 993	18 699	12,5	0,9	8,6	12,2	0,0	164,8
14 951	15 884	16 879	17 401	16 315	20,5	0,1	1,3	3,6	0,0	170,6
10 083	10 990	15 253	17 075	13 360	11,7	1,4	4,2	8,7	0,0	165,3
10 699	10 945	14 519	16 616	12 715	9,4	0,3	2,3	4,1	0,0	162,6
14 077	17 999	24 188	27 260	21 173	12,7	1,5	9,6	6,9	0,1	172,3
22 160	26 162	32 978	35 572	29 581	6,8	1,6	12,5	11,2	0,0	165,9
12 041	13 548	22 739	25 293	17 317	11,1	1,1	3,4	9,0	1,0	163,8
17 305	20 132	23 043	24 723	21 558	6,9	0,7	11,6	9,2	0,0	160,6
18 184	19 874	23 288	25 914	21 620	7,5	1,0	13,5	8,8	0,0	163,7
13 277	15 245	22 952	27 291	19 662	15,8	1,3	2,2	7,5	0,4	171,3
14 326	15 567	23 861	24 828	19 381	11,8	2,4	8,8	7,0	2,8	179,1
18 624	19 962	23 406	25 068	21 755	9,0	3,0	10,9	7,7	0,0	184,4
14 120	16 290	21 772	25 703	19 500	14,6	1,8	5,5	9,2	0,2	174,5
16 537	17 820	27 467	33 240	23 125	14,0	2,4	6,2	9,7	0,8	180,3
14 243	16 367	21 536	25 013	19 453	20,2	1,1	3,2	11,9	0,1	173,1
17 080	18 746	24 691	28 748	22 032	17,3	1,6	8,2	10,9	0,2	168,2
15 089	17 340	23 806	28 202	20 815	10,5	1,0	12,0	7,6	0,1	166,7
14 067	15 979	21 215	24 545	18 953	15,1	1,1	5,0	6,9	0,1	167,9
8 209	8 858	11 463	13 197	10 491	8,4	0,3	3,3	5,7	0,0	166,3
9 428	9 723	12 427	12 840	11 115	8,3	0,0	6,5	7,3	0,0	161,0
12 067	13 400	20 829	22 892	17 115	6,6	0,7	3,5	4,8	0,0	170,0
11 908	12 613	19 102	19 976	15 653	4,3	4,0	10,4	3,4	0,0	178,9
12 755	15 044	23 548	27 769	18 818	2,2	0,2	9,2	9,0	0,0	164,8
9 117	10 187	13 916	15 857	12 110	4,8	1,7	10,4	6,3	0,0	172,6
12 271	14 920	23 559	24 888	18 995	10,7	1,8	7,5	10,7	0,6	176,4
14 782	17 253	20 581	22 703	18 730	9,7	0,7	3,1	10,4	4,6	163,8
13 143	13 644	16 527	18 335	15 174	16,8	0,6	9,4	8,0	0,0	172,4
9 458	9 778	15 339	15 743	12 588	5,3	0,2	0,3	13,9	0,0	168,1

Výsledky ke dni 8. 6. 2010

**Hrubá měsíční mzda a její složky, diference, placená doba  
podle podskupin zaměstnání KZAM-R**

kraj: **Moravskoslezský**

Podskupiny zaměstnání KZAM-R	Počet zaměstnanců přepočtený podle placených měsíců	Medián
		Kč/měs
9311 Pomocní a nekvalifikovaní dělníci v dolech a lomech a v příbuzných oborech	444	<b>17 541</b>
9312 Pomocní a nekvalifikovaní dělníci na stavbách a údržbě silnic, přehrad	91	<b>18 964</b>
9313 Pomocní a nekvalifikovaní dělníci na stavbách budov	26	<b>17 235</b>
9315 Pomocní a nekvalifikovaní pracovníci při geologickém a jiném průzkumu	12	<b>20 202</b>
9321 Pomocní a nekvalifikovaní montážní a manipulační dělníci	3 318	<b>14 686</b>
9322 Ruční baliči a pytlovači	122	<b>14 374</b>
9323 Dělníci nádvorní skupiny (pomocní montéři)	698	<b>13 539</b>
9332 Obsluha povozů a zařízení poháněných zvířaty	16	<b>14 245</b>
9333 Vazači a nosiči břemen, přístavní dělníci (dokaři)	196	<b>16 163</b>
9339 Pomocní a nekvalifikovaní pracovníci v dopravě, ve skladech, v telekomunikacích	1 301	<b>15 810</b>



Hrubá měsíční mzda a její složky, diference, placená doba  
podle podskupin zaměstnání KZAM-R

kraj: Moravskoslezský

Diference				Průměr	Vybrané složky hrubé měsíční mzdy					Placená doba
1. decil	1. kvartil	3. kvartil	9. decil		prémie a odměny	příplatky za přesčas	příplatky ostatní	náhrady	odměny za pohotovost	
Kč/měs	Kč/měs	Kč/měs	Kč/měs	Kč/měs	%	%	%	%	%	hod/měs
14 170	15 591	20 754	24 111	18 611	11,6	1,6	6,2	9,5	0,3	<b>173,1</b>
15 074	16 204	21 746	25 861	19 514	27,3	2,5	1,4	26,4	0,0	<b>161,6</b>
10 564	13 336	23 465	29 088	18 556	29,6	0,3	5,1	11,7	0,0	<b>170,4</b>
15 395	15 674	22 071	23 271	19 683	3,9	0,5	9,1	13,3	1,1	<b>163,2</b>
11 560	12 925	16 878	19 906	15 254	14,6	1,3	7,7	6,0	0,0	<b>169,8</b>
11 524	12 441	18 143	20 629	15 293	8,9	0,6	10,7	6,7	0,0	<b>164,5</b>
9 494	10 832	17 178	21 542	14 686	12,5	0,3	4,5	7,8	0,0	<b>163,1</b>
10 060	12 813	15 474	17 720	14 479	9,3	0,7	0,2	21,0	0,0	<b>167,2</b>
12 118	13 779	19 039	21 959	16 559	8,5	1,1	8,4	7,9	0,0	<b>166,4</b>
11 469	13 467	18 663	22 379	16 377	11,7	0,5	3,6	6,9	0,7	<b>164,7</b>

Výsledky ke dni 8. 6. 2010

**Průměrná měsíční odpracovaná a neodpracovaná doba zaměstnanců  
podle podskupin zaměstnání KZAM-R**

kraj: Moravskoslezský

Podskupiny zaměstnání KZAM-R	Počet zaměstnanců přečtený podle eviden. měsíců	Odpracovaná doba		Neodpracovaná doba		
		celkem	z toho přesčas	celkem	z toho	
					nemoc	dovolená
		hod/měs	hod/měs	hod/měs	hod/měs	hod/měs
1210 Ředitelé a prezidenti velkých organizací, podniků	219	152,6	0,2	12,1	0,4	9,6
1221 Ved. pracovníci v zemědělství, lesnictví, rybář. a mysliv.	116	151,5	1,6	11,8	0,6	7,8
1222 Vedoucí pracovníci v průmyslu (ve výrobě)	1 358	150,6	3,1	13,9	0,9	10,1
1223 Vedoucí pracovníci ve stavebnictví a zeměměřičtví	162	146,0	1,1	20,7	3,6	14,8
1224 Vedoucí pracovníci ve velkoobchodě a v maloobchodě	1 327	152,5	0,9	15,2	2,7	11,0
1225 Vedoucí pracovníci v restauracích a hotelích	15	150,9	0,5	17,0	7,3	8,2
1226 Ved. pracovníci v dopr., skladování, telekom. a na pošt. úř.	470	145,5	0,7	15,4	2,6	10,2
1227 Ved. prac. v organ.zaměřených na poskytování obch.služ.	251	153,8	0,4	14,0	1,1	10,2
1228 Ved.prac. v pečovatel., úklidových a podobných službách	27	161,0	0,4	8,2	2,1	5,3
1229 Ved. pracovních dílčích celků jinde neuved. (kult.,zdrav.)	213	153,2	2,7	14,4	1,4	9,5
1231 Vedoucí pracovníci finančních a hospodářských útvarů	522	151,6	1,2	12,4	0,6	9,0
1232 Ved. prac. personálních útvarů a útvarů průmysl. vztahů	184	152,6	0,5	11,7	0,7	8,0
1233 Vedoucí pracovníci obytných útvarů (vč. průzkumu trhu)	365	149,3	0,8	15,1	2,4	10,1
1234 Ved. prac. reklamních útvarů a útvarů pro styk s veřejností	57	157,5	1,3	9,3	0,8	6,4
1235 Vedoucí pracovníci zásobovacích útvarů	175	151,4	2,0	13,7	1,7	8,9
1236 Vedoucí pracovníci výpočetních útvarů	208	151,9	1,4	13,4	1,4	8,5
1237 Vedoucí pracovníci výzkumných a vývojových útvarů	252	148,3	0,8	11,1	0,3	8,2
1239 Vedoucí pracovníci ostatních útvarů jinde neuvedení	415	149,9	1,0	13,3	1,5	9,1
1311 Vedoucí, ředitelé v zemědělství, lesnictví, rybářství	31	156,2	0,0	14,1	0,0	8,9
1312 Vedoucí, ředitelé v průmyslu (ve výrobě)	116	153,8	1,4	10,8	1,6	7,2
1313 Vedoucí, ředitelé ve stavebnictví a zeměměřičtví	63	145,3	0,1	18,2	2,8	13,9
1314 Vedoucí, ředitelé ve velkoobchodu a maloobchodu	922	150,0	0,9	15,8	2,5	10,1
1315 Vedoucí, ředitelé v restauracích a hotelích	68	156,2	0,1	12,6	1,7	8,6
1316 Vedoucí v dopravě, sklad., telekomun. a na pošt. úřadech	138	151,0	1,4	14,1	1,5	10,3
1317 Ved., ředitelé v podnicích poskytujících obchodní služby	127	151,2	0,1	18,3	2,2	12,2
1318 Vedoucí, ředitelé pečovatelských, úklidových a pod. služ.	52	156,8	0,2	12,9	3,2	8,6
1319 Vedoucí, ředitelé malých organizací ostatní (kult.,zdrav.)	33	156,2	1,0	14,8	5,5	7,4
2111 Fyzikové a astronomové	100	152,7	2,6	9,9	0,7	5,6
2113 Chemici	46	150,6	1,9	12,4	1,1	7,6
2114 Geologové, geofyzici, geodeti, hydrologové apod.	57	152,3	2,9	14,0	3,5	8,3
2119 Ostatní vědci a odborníci v příbuz. oborech jinde neuved.	88	155,4	2,5	13,0	2,4	8,4
2122 Statistickí	24	156,9	0,0	11,9	0,0	11,1
2131 Projektanti a analytici výpočetních systémů	200	152,2	0,8	12,2	2,0	7,2
2132 Programátoři	592	154,5	0,8	12,5	1,6	7,7
2139 Ostatní odborníci zabývající se výp. tech. jinde neuvedení	717	153,4	1,8	11,8	1,6	8,0
2142 Projektanti staveb a areálů, stavební inženýři	238	148,7	0,4	15,2	3,0	10,0
2143 Projektanti elektrotechnických zařízení, elektroinženýři	415	150,8	2,0	13,4	1,9	8,7
2144 Projektanti elektronických syst. a telekomunikačních sítí	114	152,2	2,4	12,2	1,0	9,0
2145 Projektanti a konstruktéři strojních zařiz., strojní inženýři	1 201	151,9	3,5	10,5	1,5	5,9
2146 Chemičtí inženýři, technologové	62	155,4	3,9	9,8	0,4	6,9
2147 Důlní a hutní inženýři, technologové, metalurgové	363	150,7	2,0	11,5	0,9	8,4
2149 Ostatní architekti, projektanti, konstrukt.a techn.inženýři	484	153,4	3,8	13,0	2,1	7,7
2211 Bakteriologové, biologové, ekologové, zoologové	66	150,2	2,2	12,5	1,3	7,9
2213 Agronomové, šlechtitelé a odborníci v příbuzných oborech	28	160,4	0,0	10,6	1,3	7,0

Výsledky ke dni 8. 6. 2010

**Průměrná měsíční odpracovaná a neodpracovaná doba zaměstnanců  
podle podskupin zaměstnání KZAM-R**

kraj: Moravskoslezský

Podskupiny zaměstnání KZAM-R	Počet zaměstnanců přečtený podle eviden. měsíců	Odpracovaná doba		Neodpracovaná doba		
		celkem	z toho přesčas	celkem	z toho	
					nemoc	dovolená
		hod/měs	hod/měs	hod/měs	hod/měs	hod/měs
2221 Lékaři, ordináři (kromě zubních lékařů)	344	157,1	8,2	14,1	2,3	8,8
2224 Farmaceuti, magistři v lékárně, lékárníci	88	155,7	4,2	16,5	2,0	11,9
2311 Vědeckopedagogičtí pracovníci	1 656	160,2	0,0	12,3	1,1	11,0
2359 Ost.odb.pedagogičtí prac.jinde neuvedení (odb.instruktoři)	18	147,1	0,0	18,4	1,9	8,4
2411 Odborní pracov. na úseku účetnictví, financí, daní, apod.	697	151,8	1,5	11,8	2,1	6,9
2412 Odbor. pracovníci na úseku zaměstnaneckých, pers. věcí	186	152,1	1,7	12,5	1,2	8,5
2413 Odborní pracovníci v bankovníctví a pojišťovnictví	1 377	154,2	0,4	16,5	3,2	10,0
2419 Ostatní odborní pracovníci v oblasti podnikání	697	151,6	1,2	12,2	1,6	7,7
2421 Právníci, právní poradci (mimo advokacie a soudnictví)	75	150,1	0,1	11,5	0,0	8,9
2432 Odborní pracovníci knihoven (kromě řadových)	25	164,4	0,0	6,4	0,5	5,1
2433 Odborní pracovníci v informacích (např. vti)	10	156,1	0,0	11,1	0,0	9,1
2441 Ekonomové - vědecktí pracovníci, specialisté, experti	523	148,9	1,0	13,0	1,5	8,8
2447 Tlumočníci a překladatelé	15	145,8	0,7	14,6	0,0	10,7
2451 Spisovatelé, autoři, kritikové, novináři, redaktori	132	157,1	0,0	13,7	3,5	7,6
2452 Sochaři, malíři, umělečtí restaurátoři, grafici a výtvarníci	38	152,3	1,3	13,0	2,5	7,8
2470 Odborní administrativní pracovníci jinde neuvedení	473	152,5	0,7	13,3	2,7	8,6
3111 Technici ve fyzikálních a příbuzných oborech	147	150,4	0,7	15,2	3,3	8,5
3112 Stavební technici	738	148,2	1,8	17,6	2,2	13,0
3113 Elektrotechnici	979	151,5	4,6	13,9	2,1	8,1
3114 Elektronici a technici v radiokomunikacích a telekomunik.	448	158,1	6,7	10,6	1,0	7,5
3115 Strojírenští technici	2 330	152,8	4,8	12,1	2,0	6,4
3116 Chemičtí technici	418	145,2	2,7	15,6	3,4	8,3
3117 Důlní a hutní technici	1 767	152,1	6,8	15,3	1,7	10,6
3118 Technici v kartografii, kresličtí a zeměměřiči	317	150,4	0,7	12,2	1,8	7,4
3119 Ostatní techničtí pracovníci jinde neuvedení	2 409	152,5	3,1	12,8	1,8	8,1
3121 Poradci ve výpočetní technice	1 348	153,4	1,8	13,3	1,5	9,2
3122 Operátoři a obsluha výpočetní techniky	918	153,4	0,7	14,2	3,8	8,6
3123 Operátoři průmyslových robotů, nc strojů	48	152,2	8,5	15,7	4,6	7,4
3129 Ostatní technici ve výpočetní technice jinde neuvedení	310	154,8	6,7	17,6	4,8	9,6
3132 Obsluha zařiz. pro záznam zvuku,obrazu,operátoři kamery	54	156,0	0,5	10,3	0,0	7,5
3133 Obsluha vysílacího a telekomunikačního zařízení	22	153,7	0,0	13,3	6,2	6,7
3134 Obsluha lékařských zařízení	67	160,6	17,0	18,2	2,5	11,6
3151 Kolaudační technici a technici protipožární ochrany	80	149,2	1,6	13,7	1,5	8,7
3152 Bezpečnostní tech.a tech. pro kontrolu zdravotní nezávad.	1 175	150,1	2,6	13,3	3,0	6,7
3160 Technici železničního provozu	673	146,4	3,8	14,5	1,7	7,6
3211 Technici a laboranti v oblasti biologie a v příbuz. oborech	121	156,4	8,7	16,2	4,6	8,2
3212 Technici v agronomii, v lesnictví a v zemědělství	280	154,5	0,0	13,7	1,8	8,8
3221 Asistenti zdravotničtí	51	146,5	3,1	18,0	6,5	8,2
3223 Dietetici a odborníci na výživu	24	154,0	1,0	12,9	0,5	10,1
3226 Rehabilitační a fyzioterapeutičtí pracovníci	201	143,5	1,1	20,5	4,3	11,9
3228 Farmaceutičtí asistenti	86	162,7	7,5	13,9	0,9	10,1
3231 Ošetřovatelé, všeobecné zdravotní sestry	1 043	148,7	2,5	15,2	3,2	8,7
3232 Ženské sestry, porodní asistentky	35	158,4	10,8	13,3	2,5	6,0
3233 Sestry pro péči o dítě	42	150,5	1,9	13,5	3,2	6,5

Výsledky ke dni 8. 6. 2010

**Průměrná měsíční odpracovaná a neodpracovaná doba zaměstnanců  
podle podskupin zaměstnání KZAM-R**

kraj: Moravskoslezský

Podskupiny zaměstnání KZAM-R	Počet zaměstnanců přečtený podle eviden. měsíců	Odpracovaná doba		Neodpracovaná doba		
		celkem	z toho přesčas	celkem	z toho	
					nemoc	dovolená
		hod/měs	hod/měs	hod/měs	hod/měs	hod/měs
3235 Sestry pro intenzivní péči	44	147,5	4,7	17,5	5,5	8,8
3411 Zprostředkovatelé finanč. transakcí, obchodu s cen. papíry	264	158,4	0,0	12,4	2,4	7,3
3412 Pojišťovací agenti	266	148,8	0,8	17,3	5,4	8,8
3414 Konzultanti a organizátoři zájezdů	24	156,2	0,8	14,4	4,1	7,1
3415 Obchodní cestující, prof. poradci v obchodě, obch.zástupci	1 026	153,1	1,3	13,4	2,2	8,8
3416 Nákupčí	888	151,1	1,7	13,1	2,2	7,9
3417 Odhadci a zbožiznalci	64	152,3	0,1	14,7	5,5	7,0
3419 Ostatní pracovníci - obchodní zprostředkovatelé jinde n.	60	157,8	2,8	12,3	1,2	8,0
3421 Obchodní agenti	1 016	150,8	0,8	12,9	2,2	7,9
3422 Odbytoví a přepravní agenti	1 190	150,2	1,3	15,1	2,6	9,3
3429 Ostatní obchodní agenti a makléři jinde neuvedení	16	155,0	2,3	15,7	7,0	7,0
3431 Odborné sekretářky, sekretáři	378	153,1	0,6	12,7	1,6	8,2
3433 Prac. v oblasti účetnictví,fakturace,rozpočet., kalkulace	2 574	152,6	1,4	12,6	2,0	7,5
3434 Pracovníci v oblasti statistiky a matematiky	87	148,2	1,3	15,0	3,2	8,9
3435 Pracovníci v oblasti práce a mezd (kromě účetních)	133	149,9	0,9	13,0	3,5	6,4
3436 Referenti osobních oddělení	358	152,7	1,7	13,0	2,1	7,4
3439 Ostatní odborní administrativní pracovníci jinde neuvedení	1 589	152,8	1,4	14,3	2,6	8,2
3449 Ostatní celní a daňoví pracovníci a prac. v příb. oborech	22	155,8	0,0	14,6	0,6	9,2
3471 Aranžéři, průmysloví a komerční návrháři,bytoví architekti	55	154,5	1,3	12,6	2,1	7,3
4112 Kancelářští pracovníci a obsluha zaříz. na zpracování textu	109	150,4	0,4	11,8	2,3	6,3
4113 Pracovníci přípravy dat výpočetní techniky	300	145,9	0,6	18,8	5,8	9,0
4115 Sekretářky, sekretáři	1 076	152,1	1,7	15,4	2,9	9,6
4121 Nižší účetní	217	151,8	1,9	15,9	2,7	9,2
4122 Nižší statistici	14	158,7	1,7	9,1	1,5	6,0
4123 Nižší finanční, daňoví úředníci a úředníci v příb. oborech	119	154,7	0,0	15,2	3,4	7,9
4131 Úředníci ve skladech	2 316	152,2	4,1	15,9	4,9	7,9
4132 Úředníci ve výrobě (např. výrobní plánovači)	383	151,2	2,8	13,4	2,6	6,9
4133 Úředníci v dopravě a v přepravě (dispečeri, kontr. apod.)	468	151,2	3,3	14,8	2,5	9,3
4141 Řadoví knihovníci, archiváři, evidenční pracovníci	117	155,1	0,2	12,8	3,1	7,0
4142 Poštovní doručovatelé, úředníci v třídárnách	1 605	139,2	0,7	20,2	5,7	11,0
4143 Korektoři, kódovači a pracovníci v příbuzných oborech	19	149,1	0,2	13,0	2,5	6,8
4190 Ostatní nižší úředníci jinde neuvedení	147	154,6	2,1	12,3	1,5	8,2
4211 Pokladníci (v bankách, pojišťov., spořitelnách, na poště)	359	150,1	0,5	16,0	3,2	9,8
4212 Úředníci na přepážkách a směnárníci	1 204	142,4	0,3	17,9	4,2	10,7
4213 Pokladníci v obchodě, společném stravování apod.	1 334	146,4	0,2	18,7	5,2	12,3
4214 Prodavači vstupenek, jízdenek apod.	303	144,3	4,6	18,5	3,1	11,7
4215 Bookmakeři, krupiéři a úředníci sázkových kanceláří	345	154,3	0,8	10,8	1,9	7,8
4216 Inkasisté (výběrčí dluhů)	14	153,5	0,6	16,6	6,6	9,7
4221 Úředníci cestovních kanceláří	22	155,4	0,2	12,9	0,0	9,0
4222 Recepční	115	151,9	2,6	16,2	3,3	10,6
4223 Telefonisté	131	149,5	5,4	17,0	7,7	6,0
4224 Informátoři	94	148,3	3,6	20,0	8,0	9,5
5112 Vlakvedoucí, vlakové čety, průvodčí (vč.palub. průvodčí)	426	142,1	6,6	21,9	4,9	10,8
5121 Pracovníci dohlížející nad obsluh. personálem, hospodyně	93	153,5	2,7	13,2	2,1	8,8

Výsledky ke dni 8. 6. 2010

**Průměrná měsíční odpracovaná a neodpracovaná doba zaměstnanců  
podle podskupin zaměstnání KZAM-R**

kraj: Moravskoslezský

Podskupiny zaměstnání KZAM-R	Počet zaměstnanců přečtený podle eviden. měsíců	Odpracovaná doba		Neodpracovaná doba		
		celkem	z toho přesčas	celkem	z toho	
					nemoc	dovolená
		hod/měs	hod/měs	hod/měs	hod/měs	hod/měs
5122 Kuchaři	771	151,3	1,3	15,6	4,2	8,8
5123 Číšníci, servírky	125	153,7	5,6	14,7	3,3	10,1
5132 Pečovatelé a pomoc. ošetřovat. v zařiz.soc. péče, v nemoc.	388	147,9	1,8	15,6	4,0	8,3
5139 Ostatní pečovatelé a pomocní ošetřovatelé jinde neuved.	29	147,0	1,2	14,6	1,7	9,1
5144 Maséři	49	147,4	3,9	19,4	4,1	10,4
5149 Ostatní pracovníci zajišťující osobní služby jinde neuved.	48	150,9	4,1	15,8	3,3	9,3
5161 Hasiči, požárníci	272	151,3	4,1	13,4	1,8	10,4
5169 Ostatní pracovníci ochrany a ostrahy jinde neuvedení	2 022	152,0	2,1	13,7	3,8	8,3
5211 Prodaváci v obchodech	6 091	149,0	0,5	16,9	5,0	10,0
6113 Zahradníci a pěstitelé zahradních plodin a sazenic	67	145,9	2,6	20,6	3,7	10,5
6121 Chovatelé hospodářských zvířat (kromě drůbeže a včel)	89	180,2	14,6	15,7	4,0	9,8
6141 Dělníci pro pěstění a ošetřování lesa	44	137,1	0,7	31,3	9,5	13,3
6142 Dělníci pro těžbu dřeva (kromě obsluhy pojízdných zařiz.)	49	125,3	0,3	42,0	19,9	13,2
7111 Horníci, lamači pro uhelné doly	7 282	143,1	7,2	27,0	6,9	15,0
7113 Horníci pro dobývání nerudných surovin a kamenolamači	24	159,2	12,1	17,9	3,3	11,0
7114 Střelníci	130	160,7	18,1	21,1	3,0	14,0
7116 Mechanici báňské záchranné služby	270	158,1	19,3	21,8	2,4	15,0
7121 Zedníci z tradičních materiálů (bambus, hlína atd.)	24	141,5	1,0	23,5	4,8	14,8
7122 Zedníci, kameníci, omítkáři	744	142,5	5,5	24,3	7,0	11,4
7123 Betonáři, děl.specializovaní na pokládání beton. povrchů	29	142,2	13,1	28,2	0,9	20,7
7124 Tesaři a truhláři	378	143,7	8,2	27,2	7,9	12,8
7125 Stavební montážníci	71	142,7	5,8	28,3	10,3	13,1
7126 Asfaltěři, dlaždiči	17	155,1	4,7	17,9	2,4	12,1
7129 Ostatní stavební děl. stav. výroby a prac. v ost. oborech	240	142,9	4,8	25,6	5,9	11,8
7134 Izolatěři	15	141,4	2,5	22,5	1,0	14,5
7136 Instalatěři, potrubáři, stavební zámečníci, klempíři	1 030	151,7	7,2	17,6	4,4	9,0
7137 Stavební a provozní elektrikáři	612	152,3	8,1	17,9	4,7	9,7
7139 Ostatní dělníci zajišťující dokončovací stavební práce	12	146,4	5,7	19,4	7,0	9,0
7141 Malíři a tapetáři	69	151,7	8,4	21,3	5,4	11,9
7142 Lakýrníci a pracovníci v příbuzných oborech	563	154,9	9,4	16,3	5,1	7,0
7211 Formíři a jádraři	396	150,6	9,0	14,7	5,4	4,5
7212 Svářeči, řezači plamenem a páječi	1 759	149,1	7,8	19,8	5,9	7,3
7213 Výrobci a opraváři výrobků a dílů z plechů	423	150,1	5,3	16,3	4,3	6,1
7214 Montéři kovových konstrukcí	416	151,1	9,5	19,4	6,2	7,8
7215 Montéři lan a zdvihacích zařiz. (např. na lodích, letadel)	60	156,4	16,8	21,6	4,4	9,7
7217 Montéři-kotláři	41	148,5	3,2	14,9	4,7	5,0
7221 Kováři, obsluha kováčích lisů, obsluha bucharů	458	147,2	8,8	19,7	4,5	7,2
7222 Nástrojaři, kovomodeláři, kovodělníci, zámečníci	7 305	150,8	8,4	17,8	4,2	9,1
7223 Seřizovači a obsluha obráběcích strojů	3 836	150,5	7,4	15,8	4,1	7,1
7224 Brusíči, leštiči a ostříči nástrojů	335	149,9	5,8	16,8	5,3	6,4
7231 Mechanici a opraváři motorových vozidel	668	147,2	4,7	16,1	3,7	7,4
7234 Mechanici a opraváři kolejových vozidel	1 063	147,2	4,1	15,7	3,8	8,4
7235 Mechanici obráběcích, zemědělských strojů a prům. zařiz.	1 543	158,4	10,8	12,6	3,3	6,1
7239 Ostatní mechanici a opraváři strojů a zařízení bez elektro	1 432	158,6	11,1	13,2	3,5	5,8

Výsledky ke dni 8. 6. 2010

**Průměrná měsíční odpracovaná a neodpracovaná doba zaměstnanců  
podle podskupin zaměstnání KZAM-R**

kraj: Moravskoslezský

Podskupiny zaměstnání KZAM-R	Počet zaměstnanců přečtený podle eviden. měsíců	Odpracovaná doba		Neodpracovaná doba		
		celkem	z toho přesčas	celkem	z toho	
					nemoc	dovolená
		hod/měs	hod/měs	hod/měs	hod/měs	hod/měs
7241 Elektromech.a seřizovači různých typů elektrických zařiz.	4 223	149,7	6,7	17,1	3,4	9,5
7242 Mechanici, opraváři a seřizovači elektr. částí aut, letadel	370	149,3	4,6	15,2	3,0	7,8
7243 Mechanici, seřizovači, opraváři elektronických zařízení	2 172	147,7	7,3	19,4	5,7	8,2
7244 Telefonní a telegrafní mechanici, montéři a opraváři	69	149,6	1,8	13,7	3,7	7,1
7245 Montéři a opraváři rozhlasových a TV přijímačů,magnetof.	19	163,0	5,2	8,2	2,3	3,2
7246 Montéři a opraváři silnoproudých elektrických vedení	449	151,4	8,2	17,5	3,9	8,4
7247 Montéři a opraváři slaboproudých elektrických vedení	42	148,7	6,4	16,6	1,5	11,4
7311 Výrobci, mechanici a opraváři přesných přístrojů a zařízení	188	148,7	3,8	13,2	2,3	7,4
7341 Tiskaři, sazeči (kromě obsluhy tiskárenských strojů)	50	149,9	1,9	12,4	2,1	7,0
7345 Knihvazači a pracovníci v příbuzných oborech	131	157,5	16,3	13,9	5,8	5,7
7411 Zpracovatelé masa, ryb vč. uzenářů a konzerv. masa a ryb	344	141,5	1,3	24,1	6,6	13,8
7412 Zpracovatelé pekárenských a cukrářských výrobků	536	151,1	4,8	18,9	7,1	9,3
7419 Ostatní zpracovatelé - výrobci potravinářských výrobků	301	151,0	8,6	18,6	7,2	9,2
7421 Impregnátoři a úpraváři dřeva	95	152,7	10,7	21,7	6,8	11,0
7422 Umělec. truhláři, řezbáři, výrobci a oprav.výrobků ze dřeva	149	151,7	9,2	13,5	2,8	6,5
7423 Seřizovači a seřizov.-obsluhovači dřevoobráběcích strojů	98	135,0	4,4	39,9	5,4	28,4
7433 Dámští a pánské krejčí a kloboučníci vč. opravářů oděvů	50	159,7	14,2	14,2	4,5	7,0
7435 Modeláři a stříhači textilu, kůží a podobných materiálů	21	159,4	4,0	7,8	0,0	2,3
7437 Čalouníci a pracovníci v příb. oborech (vč.autočalouníků)	18	148,5	5,4	10,2	1,3	2,5
7439 Ostatní dělníci při výrobě textilu, oděvů a výrobků z kůží	44	159,9	14,2	14,5	2,2	4,6
7443 Výrobci a oprav. kožené technické konfekce, galant. zboží	54	143,8	0,0	16,2	2,6	8,9
8111 Obsluha důlního zařízení a razících štítů	699	152,7	13,5	20,1	4,3	12,3
8112 Obsluha zařízení pro úpravu rudných a nerudných surovin	791	154,4	10,2	16,6	3,8	10,6
8113 Vrtaři, jeřábníci při ropných nebo plynových vrtech	46	134,9	0,9	31,5	8,9	18,0
8121 Obsluha zařízení při hutní výrobě kovů obsluha pecí	2 206	146,7	0,9	15,5	3,9	9,5
8122 Obsluha zařízení ve slévárství (taviči, slévači)	789	153,5	13,1	13,1	3,2	5,8
8123 Obsluha zařízení na tepelné zpracování kovů	578	150,8	5,7	14,9	2,3	9,1
8124 Obsluha zařízení na tažení a protlačování kovů	550	151,8	8,2	15,7	5,1	7,1
8125 Obsluha zařízení na tváření kovů ve válcovnách	3 626	150,1	3,6	14,0	3,2	8,6
8126 Obsluha zařízení na úpravu kovového odpadu	25	152,6	5,3	12,5	0,7	8,4
8141 Obsluha pily a jiného zařízení na zpracování dřeva	223	161,0	14,0	19,2	5,9	11,3
8149 Obsluha ostatních zařiz.na zpracování dřeva a v papírnách	36	141,4	4,1	25,2	6,7	13,7
8151 Obsluha drtičů, mlýnů a míchadel při chemické výrobě	74	155,2	8,8	12,9	2,8	3,8
8153 Obsluha filtrů a třídíčů (vč. výparníků, podtlakov. nádob)	11	146,7	6,1	17,2	4,8	7,6
8154 Obsluha chemických destilačních kolon a reaktorů	126	151,6	4,3	13,4	1,4	10,7
8155 Obsluha zařízení na zpracování ropy a zemního plynu	68	146,3	0,6	14,9	3,0	9,2
8159 Obsluha ostat. zařízení při chemické výrobě jinde neuved.	1 425	134,2	0,5	16,2	2,6	10,8
8161 Obsluha zařízení při výrobě a rozvodu elektřiny	738	152,2	2,6	12,0	2,1	8,0
8162 Obsluha parních turbín, ohřivačů a motorů	515	155,7	4,7	10,5	2,5	6,5
8163 Obsluha zařízení při úpravě, čištění a rozvodu vody	922	148,3	2,3	14,6	3,1	8,2
8171 Obsluha automatických nebo poloaut. montážních linek	1 128	153,7	4,4	14,3	5,3	4,8
8172 Obsluha průmyslových robotů	167	155,2	12,4	15,4	3,2	7,7
8180 Obsluha strojů a zařízení pro práce na železničním svršku	206	145,1	6,7	21,2	6,0	10,5
8211 Obsluha automat. nebo poloaut. obráb.strojů (kromě 722)	1 493	151,3	7,0	15,7	4,7	6,1

Výsledky ke dni 8. 6. 2010

**Průměrná měsíční odpracovaná a neodpracovaná doba zaměstnanců  
podle podskupin zaměstnání KZAM-R**

kraj: Moravskoslezský

Podskupiny zaměstnání KZAM-R	Počet zaměstnanců přečtený podle eviden. měsíců	Odpracovaná doba		Neodpracovaná doba		
		celkem	z toho přesčas	celkem	z toho	
					nemoc	dovolená
		hod/měs	hod/měs	hod/měs	hod/měs	hod/měs
8212 Obsluha strojů na výrobu maltovin, vápna, cementu	74	139,4	4,3	28,0	6,2	16,1
8221 Obsluha strojů při farmaceutické výrobě	621	154,9	10,3	15,5	5,0	6,1
8223 Obsluha strojů při konečné úpravě ochranných povlaků	363	153,7	7,8	14,0	3,4	7,3
8231 Obsluha strojů na výrobu pryžových výrobků (např. obuvi)	440	136,7	2,6	25,8	4,8	10,1
8232 Obsluha strojů na výrobu plast. výrobků (vč. laminování)	575	155,6	9,8	15,4	5,3	6,5
8240 Obsluha automat. nebo poloautom. dřevoobráběcích strojů	13	142,4	3,3	21,7	10,1	10,6
8251 Obsluha tiskárenských strojů	266	149,5	4,1	15,3	3,1	7,9
8253 Obsluha strojů na výrobu předm. z lepenky (vč.kartonáže)	677	146,3	0,7	14,7	5,2	6,0
8254 Obsluha kopírovacích strojů	27	154,0	0,1	12,8	4,7	5,2
8262 Obsluha tkacích a pletacích strojů	173	153,4	9,5	15,7	4,4	4,6
8263 Obsluha šicích a vyšívacích strojů	223	146,9	4,1	17,7	8,3	3,8
8264 Obsluha strojů na bělení, barvení, čištění, praní, žehlení	131	147,8	4,2	17,1	4,0	9,2
8271 Obsluha strojů na zpracování a konzervování masa a ryb	19	152,6	3,1	17,1	1,4	12,1
8274 Obsluha strojů na zpracování mouky, výrobu pečiva	480	146,7	6,5	20,0	5,8	9,0
8278 Obsluha strojů na výrobu nápojů	140	135,7	1,4	26,7	1,8	18,7
8281 Montážní dělníci montující mechanická zařízení (stroje)	2 823	156,6	10,3	16,1	7,3	4,7
8282 Montážní dělníci montující elektrická zařízení	407	140,8	5,1	23,7	5,0	10,2
8283 Montážní dělníci montující elektronická zařízení	91	158,4	0,3	12,2	4,2	3,7
8284 Montážní dělníci montující výrobky z kovů, pryže a plastů	363	144,3	4,7	20,7	5,8	9,6
8287 Montážní dělníci montující výrobky z kombinovaných mat.	58	146,1	1,6	16,4	8,0	2,8
8290 Obsluha jin.stacionárních zařízení a ost. montážní dělníci	324	156,3	9,2	15,8	3,7	9,0
8311 Strojvedoucí	1 172	146,1	7,9	19,7	2,7	13,4
8312 Řidiči kolejových motorových vozíků a drezín	16	153,2	4,6	10,6	0,0	8,7
8313 Dělníci zabezpeč. sestavování vlaků (brzdaři, výhybkáři)	1 287	143,2	3,3	17,5	3,2	10,1
8314 Dělníci zabezpečující jízdu vlaků v mezistaničních úsecích	250	147,1	5,0	16,4	3,7	8,6
8321 Řidiči osobních a malých dodávkov. automobilů, taxikáři	246	154,8	6,1	16,4	4,2	9,1
8322 Řidiči sanitních a rzp vozů	35	159,8	18,1	18,9	2,6	13,8
8323 Řidiči autobusů, trolejbusů a tramvajů	2 234	163,8	18,5	20,2	5,1	12,2
8324 Řidiči nákladních automobilů a tahačů	1 623	153,8	9,5	20,3	5,0	11,9
8326 Řidiči speciálních vozidel	255	157,6	15,7	21,9	5,3	12,8
8331 Obsluha zemědělských a lesních strojů	123	147,1	6,0	25,7	5,7	12,4
8332 Obsluha zemních a příbuzných strojů	501	148,2	8,3	19,7	3,2	12,6
8333 Obsluha jeřábů, zdvihacích a podob. manipulačních zařiz.	1 388	149,4	5,7	17,2	4,5	9,1
8334 Obsluha vysokozdvížných a ostatních motorových vozíků	1 134	152,2	6,4	15,6	3,4	8,7
9132 Pomocníci a uklízeči v kancelář., hotel., nemocnicích ap.	2 706	151,3	1,9	14,9	5,5	7,0
9133 Ruční pradelci a žehlíři (kromě obsluhy strojů)	22	143,3	0,0	17,7	5,6	9,5
9141 Domovníci, správci domu	68	159,4	3,9	10,5	2,6	5,8
9143 Školníci vč. školníků - údržbářů	14	174,5	8,8	4,3	0,7	3,6
9151 Poslíčci, nosiči zavazadel a doručovatelé	18	147,1	0,6	17,7	2,2	13,1
9152 Vrátní, hlídači, uváděči a šatnářky	436	158,5	7,3	14,0	3,5	9,3
9161 Sběrači odpadků, popeláři	145	151,4	11,3	24,5	7,9	13,3
9162 Metaři, čistíči záchodků, žump, kanálů a podob. zařízení	97	141,8	3,3	21,9	5,8	10,2
9169 Ostatní pracovníci v příbuzných oborech jinde neuvedení	74	154,1	5,1	18,2	5,0	10,8
9212 Pomocní a nekvalifikovaní dělníci v lesnictví	42	135,0	0,6	33,2	11,3	14,0

Výsledky ke dni 8. 6. 2010

**Průměrná měsíční odpracovaná a neodpracovaná doba zaměstnanců  
podle podskupin zaměstnání KZAM-R**

kraj: Moravskoslezský

Podskupiny zaměstnání KZAM-R	Počet zaměstnanců přečtený podle eviden. měsíců	Odpracovaná doba		Neodpracovaná doba		
		celkem	z toho přesčas	celkem	z toho	
					nemoc	dovolená
		hod/měs	hod/měs	hod/měs	hod/měs	hod/měs
9311 Pomocní a nekvalifikovaní dělníci v dolech a lomech	462	<b>151,8</b>	9,9	20,9	6,4	11,0
9312 Pomocní a nekvalifik. dělníci na stavbách a údržbě silnic	99	<b>116,7</b>	8,5	44,1	11,2	24,7
9313 Pomocní a nekvalifikovaní dělníci na stavbách budov	26	<b>155,1</b>	2,2	15,3	0,3	11,8
9315 Pomocní a nekval.pracovníci při geolog. a jiném průzkumu	13	<b>133,7</b>	2,5	29,4	11,7	15,6
9321 Pomocní a nekvalifikovaní montážní a manipulační dělníci	3 478	<b>152,1</b>	8,0	17,4	6,8	5,6
9322 Ruční baliči a pytlovači	127	<b>150,1</b>	4,0	14,3	5,3	5,5
9323 Dělníci nádvorní skupiny (pomocní montéři)	727	<b>144,2</b>	1,5	18,8	6,2	9,6
9332 Obsluha povozů a zařízení poháněných zvířaty	19	<b>112,9</b>	1,3	54,0	18,2	21,2
9333 Vazači a nosiči břemen, přístavní dělníci (dokaři)	205	<b>147,3</b>	5,7	18,8	6,0	8,7
9339 Pomocní a nekvalif. prac. v dopr., ve skladech, v telekom.	1 353	<b>147,2</b>	2,5	17,4	5,7	7,8





# Dodatek

Technický popis šetření



## Dodatek – Technický popis šetření

Technický popis šetření přibližuje metodické postupy používané při zpracování podnikatelské sféry Regionální statistiky ceny práce (RSCP-PS). Popis je rozdělen do pěti kapitol: metoda výběru ekonomických subjektů, vstupní údaje, nejdůležitější sledované veličiny, dopočtové metody a definice vybraných pojmů.

### 1. Metoda výběru ekonomických subjektů

Kapitola popisuje základní soubor šetření, strukturu výběrového souboru a postup při výběru ekonomických subjektů (ES).

#### 1.1. Základní soubor

Základním souborem RSCP-PS jsou aktivní ekonomické subjekty z registru ekonomických subjektů Českého statistického úřadu (ČSÚ), které mají 10 a více zaměstnanců a přísluší do podnikatelské sféry a do institucionálních sektorů nefinančních podniků, finančních institucí nebo vládních institucí. Ekonomické subjekty, které přísluší do podnikatelské sféry, odměňují zaměstnance mzdou podle § 109, odst. 2 zákona č. 262/2006 Sb., zákoníku práce, ve znění pozdějších předpisů. Způsob odměňování se zjišťuje pomocí registru „Automatizovaného rozpočtového informačního systému“ (ARIS), který je spravován Ministerstvem financí. Registr ekonomických subjektů (RES) je detailně popsán na internetových stránkách ČSÚ ([www.czso.cz](http://www.czso.cz)).

#### 1.2. Struktura výběrového souboru

Statistické šetření RSCP-PS za 1. čtvrtletí 2010 zahrnuje 3358 ekonomických subjektů, které reprezentují přibližně 1274 tisíc zaměstnanců. Strukturu výběrového souboru RSCP-PS bez non-response (dále jen výběrový soubor) ukazují z různých pohledů pro 1. čtvrtletí 2010 následující tabulky.

Výběrový soubor RSCP podnikatelské sféry			
	RSCP-PS Celkem	RSCP-PS – kraj Moravskoslezský	
		se sídlem v kraji	se sídlem mimo kraj
Počet ekonomických subjektů	3 358	286	399
Počet zaměstnanců	1 274 tisíc	123 tisíc	40 tisíc

Tabulka 1

<b>Odvětvová skladba výběrového souboru RSCP-PS – kraj Moravskoslezský</b>			
<b>Kód CZ-NACE</b>		<b>Počet ekonomických subjektů</b>	
		<b>se sídlem v kraji</b>	<b>se sídlem mimo kraj</b>
A	Zemědělství, lesnictví a rybnářství	5	5
B	Těžba a dobývání	6	4
C	Zpracovatelský průmysl	136	80
D	Výroba a rozvod elektřiny, plynu, tepla	6	6
E	Zásobování vodou, činnosti související s odpady	7	5
F	Stavebnictví	21	16
G	Obchod, opravy motorových vozidel	26	111
H	Doprava a skladování	18	15
I	Ubytování, stravování a pohostinství	3	4
J	Informační a komunikační činnosti	3	32
K	Peněžnictví a pojišťovnictví	2	53
L	Činnosti v oblasti nemovitostí	2	4
M	Profesní, vědecké a technické činnosti	3	21
N	Administrativní a podpůrné činnosti	23	28
O	Veřejná správa, obrana, sociální zabezpečení	3	3
P	Vzdělávání	5	3
Q	Zdravotní a sociální péče	12	1
R	Kulturní, zábavní a rekreační činnosti	3	6
S	Ostatní činnosti	2	2

**Tabulka 2**

### **1.3. Výběr**

Výběr ekonomických subjektů v RSCP-PS lze charakterizovat jako jednostupňový stratifikovaný výběr. Výběrovými jednotkami jsou ekonomické subjekty, na které se v případě vybrání vztahuje zpravodajská povinnost. Statistickými jednotkami jsou zaměstnanci, kteří jsou nositeli sledovaných statistických znaků. Základní soubor (ZS) je rozdělen do oblastí (strat) podle:

- regionů (krajů),
- velikostních kategorií,
- odvětvových skupin.

Regionem se z hlediska výběru jednotek rozumí kraj ve smyslu ústavního zákona č. 347/1997 Sb. v platném znění. Ke stratifikaci výběrové opory jsou použity tři velikostní kategorie ekonomických subjektů uvedené v tabulce 3 – Velikostní kategorie pro výběr. Stratifikační třídění obsahuje dvanáct odvětvových skupin z vybraných institucionálních sektorů podnikatelské sféry.

Vymezení strat je provedeno na základě podobnosti v charakteru ekonomické činnosti a podobnosti v zaměstnanecké struktuře.

V jednotlivých oblastech ZS, vzniklých jeho rozdělením dle příslušných stratifikačních kritérií, je vybrán stanovený podíl ekonomických subjektů. Největší subjekty s 250 a více zaměstnanci jsou zařazeny do šetření všechny (výběr s pravděpodobností rovnou 1). Menší subjekty s 10 až 249 zaměstnanci jsou vybírány v jednotlivých stratech systematickým náhodným výběrem s nestejnými pravděpodobnostmi bez vracení. Pravděpodobnosti výběru se liší podle velikosti subjektu a jejich výše je určena výběrovým podílem uvedeným v tabulce 3. Výběrový soubor ekonomických subjektů s 10 až 249 zaměstnanci se obměňuje metodou rotujícího panelu s periodou rotace devět let, tzn. k plné obměně dojde za devět let.

<b>Velikostní kategorie pro výběr</b>		
<b>Kategorie</b>	<b>Počet zaměstnanců</b>	<b>Výběrový podíl [%]</b>
1	10 až 49	4,5
2	50 až 249	15
3	250 a více	100

**Tabulka 3**

## **2. Vstupní údaje**

Kapitola popisuje sběr dat do šetření RSCP-PS, nejdůležitější vstupní údaje a používané klasifikace a číselníky.

### **2.1. Sběr dat**

Ekonomické subjekty, na které se vztahuje zpravodajská povinnost, vykazují do statistického šetření RSCP-PS údaje o všech zaměstnancích v pracovním poměru. Vybraná zpravodajská jednotka předává data na Ministerstvo práce a sociálních věcí, které je orgánem vykonávajícím státní statistickou službu. Termínem pro předání dat od respondenta je 25. den měsíce následujícího po skončení sledovaného období.

Předávaná data mají formu databázových souborů a obsahují informace o zaměstnavateli a zaměstnancích. U více než 90 % respondentů je zdrojem dat pro šetření mzdový a personální systém. Datové soubory jsou předávány ve více než 90 % případů elektronickou poštou, zbylá část respondentů posílá data na disketu, případně na papírových formulářích.

Pro kontrolu a opravu dat, připravených mzdovým a personálním systémem respondenta, případně pro pořízení vstupních dat, je určen "Lokální pořizovací program ISPV 2009", který se musí před použitím nainstalovat na lokální disk.

Pořizovací program řeší i zabezpečení dat při přenosu od respondenta ke zpracovateli. Používá přitom hybridní šifrování s veřejným a privátním klíčem.

Veřejný klíč je součástí instalace pořizovacího programu, privátní klíč je uložen na interním serveru zpracovatele. Zašifovaná data se ukládají do souboru s formátem S/MIME verze 3.

Pokud se respondenti šetření chtějí vyhnout instalaci programu, je pro ně připraven "Internetový kontrolní program", přes který lze data zaslat z kteréhokoliv počítače připojeného na internet. Tento program taktéž umožňuje kontrolu dat vytvořených mzdovým systémem a jejich zabezpečený přenos ke zpracovateli pomocí certifikovaného šifrovaného komunikačního protokolu https. V tomto programu však není umožněno respondentům provádět opravy dat.

Oba programy jsou volně k dispozici na stránkách [www.ispv.cz](http://www.ispv.cz) v sekci Pro respondenty šetření.

## **2.2. Nejdůležitější vstupní údaje**

Šetření RSCP-PS se čtvrtletní periodicitou monitoruje výdělkovou úroveň a odpracovanou dobu jednotlivých zaměstnání podle klasifikace KZAM-R v České republice.

Hodinový výdělek je údaj zjišťovaný z průměrných hodinových výdělků definovaných v § 351 až § 362 zákona č. 262/2006 Sb., zákoníku práce, ve znění pozdějších předpisů. Obvykle se jedná o podíl mzdy za práci a odpracované doby za poslední čtvrtletí sledovaného období. Hodinový výdělek je krátkodobým indikátorem výdělkové úrovně.

Hrubá měsíční mzda, vypočtená z hrubé mzdy za sledované období, je druhým indikátorem, který ukazuje výdělkovou úroveň. Hrubá mzda je součtem mzdy za práci, náhrad mzdy a odměn za pracovní pohotovost, které jsou přímo sbíranými položkami. Mzda je definovaná v § 109, odst. 2 zákona č. 262/2006 Sb., zákoníku práce, ve znění pozdějších předpisů. Šetření RSCP-PS sleduje i strukturu hrubé měsíční mzdy, tj. prémie a odměny, příplatky za přesčas, ostatní příplatky, náhrady a odměny za pracovní pohotovost. Hrubá měsíční mzda a její složky se vztahují k celému sledovanému období, které zahrnuje dobu od počátku roku do konce čtvrtletí, za které se šetření provádí.

Šetření RSCP-PS dále sleduje pracovní dobu zaměstnanců. Vstupní věta o zaměstnanci obsahuje odpracovanou dobu od počátku roku a z ní počet přesčasových hodin. Odpracovaná doba u zaměstnanců odměňovaných měsíční mzdou nezahrnuje dobu svátků v jinak pracovních dnech. Věta dále obsahuje celkovou neodpracovanou dobu od počátku roku, z ní počet hodin nemoci a dovolené.

## **2.3. Klasifikace a číselníky**

RSCP-PS používá standardní statistické klasifikace a číselníky (podrobněji popsané na [www.czso.cz](http://www.czso.cz)). Použití platných statistických klasifikací je závazné jak pro orgán vykonávající státní statistickou službu, tak pro zpravodajské

jednotky, které poskytují údaje pro statistické zjišťování. Proto i RSCP-PS používá následující klasifikace a číselníky:

- KZAM-R** **Klasifikace zaměstnání;** vydáno sdělením ČSÚ č. 492/2003 Sb. ze dne 18. prosince 2003 o vydání rozšířené Klasifikace zaměstnání KZAM-R.
- CZ-ICSE** **Klasifikace postavení v zaměstnání;** vydáno sdělením ČSÚ č. 494/2003 Sb. ze dne 18. prosince 2003 o vydání Klasifikace postavení v zaměstnání.
- KKOV** **Klasifikace kmenových oborů vzdělání;** vydáno sdělením ČSÚ č. 320/2003 Sb. ze dne 9. září 2003 o zavedení Klasifikace kmenových oborů vzdělání. Poslední aktualizace byla provedena k 1. září 2008 sdělením ČSÚ č. 264/2008 Sb. ze dne 10. července 2008 o aktualizaci Klasifikace kmenových oborů vzdělání.
- LAU 1** **Číselník okresů;** od 1. ledna 2008 je systém statistické klasifikace územních struktur v České republice rozdělen, v souladu se systémem Eurostatu, na dvě části: klasifikace CZ-NUTS, systém LAU (Local Administrative Units). Z hlediska statistiky mají LAU závazný charakter. Jednotky LAU 1 (**dřívější NUTS 4**) jsou v ČR tvořeny okresy. Územní jednotky na úrovni LAU 1 přebírají kódy od dřívějších jednotek NUTS 4. Proti NUTS 4 jsou v LAU 1 následující změny:
- do kódů LAU 1 okresů krajů Vysočina a Jihomoravského se promítá změna kódů NUTS 3 těchto krajů,
  - Praha se na úrovni LAU 1 nečlení.
- CZ-NACE** **Klasifikace ekonomických činností (CZ-NACE);** vydáno sdělením ČSÚ č. 244/2007 Sb. ze dne 18. září 2007 o zavedení Klasifikace ekonomických činností.
- CZ-GEONOM** **Klasifikace zemí;** vydáno sdělením ČSÚ č. 487/2003 Sb. ze dne 18. prosince 2003 o vydání Klasifikace zemí. Poslední aktualizace byla provedena k 15. prosinci 2008 sdělením ČSÚ č. 229/2008 Sb. ze dne 26. listopadu 2008 o aktualizaci Klasifikace zemí a o ukončení zveřejňování aktualizací.

### 3. Nejdůležitější sledované veličiny

Kapitola popisuje nejdůležitější sledované veličiny, algoritmy jejich výpočtu a kritéria pro zahrnutí zaměstnanců do dalších výpočtů.

#### 3.1. Hodinový výdělek

Hodinový výdělek je přímo zjišťovaná veličina. Do výpočtu charakteristik hodinového výdělku jsou zařazeni zaměstnanci, kteří byli v evidenčním stavu v posledním dnu sledovaného období.

#### 3.2. Hrubá měsíční mzda

Hrubá měsíční mzda se vztahuje k celému sledovanému období, tedy k 1. čtvrtletí, k 1. - 2. čtvrtletí, k 1. - 3. čtvrtletí, nebo k 1. - 4. čtvrtletí. Na rozdíl od hodinového výdělku musí být hrubá měsíční mzda vypočtena z dalších přímo zjišťovaných mzdových položek a nemzdových plnění.

Hrubá mzda je v RSCP-PS definována jako součet mzdy za práci, náhrad mzdy a odměny za pracovní pohotovost. Hrubá měsíční mzda zaměstnance se vypočte podle vzorce:

$$\text{HMM} = \frac{\text{MZDA} + \text{NAHRADY} + \text{POHOTOV}}{\text{MESPLAC}_{\text{prep}}}$$

kde :

HMM	je hrubá měsíční mzda zaměstnance,
MZDA	je mzda za práci zaměstnance v kumulaci za sledované období (vstupní položka věty o zaměstnanci),
NAHRADY	jsou náhrady mzdy zaměstnance v kumulaci za sledované období (vstupní položka věty o zaměstnanci),
POHOTOV	je odměna za pracovní pohotovost zaměstnance v kumulaci za sledované období (vstupní položka věty o zaměstnanci),
MESPLAC <sub>prep</sub>	je počet přepočtených placených měsíců zaměstnance, tj. počet měsíců, odpovídajících součtu odpracované doby a doby, po kterou pobíral náhrady mzdy.

Počet přepočtených placených měsíců MESPLAC<sub>prep</sub> je roven počtu kalendářních měsíců v případě, že zaměstnanec s plným pracovním úvazkem po celé sledované období pracoval nebo pobíral náhrady mzdy. Pokud zaměstnanec byl v evidenčním stavu kratší dobu než sledované období, bude jeho počet placených měsíců zkrácen poměrem počtu pracovních dnů v evidenčním stavu a ve sledovaném období. Podobně se počet placených měsíců zkrátí, pokud zaměstnanec měl jinou absenci než absenci s náhradou mzdy (např. nemoc), případně měl sjednán kratší pracovní úvazek.



Hrubá měsíční mzda za určitou skupinu zaměstnanců je vážená charakteristika, v níž hrubá měsíční mzda určitého zaměstnance má váhu, odpovídající počtu jeho placených měsíců za sledované období (tzv. váha placené doby). Tento způsob výpočtu umožňuje korektní srovnání mzdové úrovně jednotlivých zaměstnání a srovnávání v čase.

Sestavy s hrubou měsíční mzdou, diferenciací a strukturou hrubé mzdy obsahují také měsíční placenou dobu. Tento údaj ukazuje počet placených hodin (odpracovaná doba a doba náhrad) za placený měsíc a je v souladu s výpočtem hrubé měsíční mzdy.

Pro zahrnutí zaměstnance do výpočtů hrubé měsíční mzdy se uplatňují následující kritéria:

- přepočtený počet placených měsíců zaměstnance je alespoň jeden měsíc,
- stanovená týdenní pracovní doba na dané pracovní místo je alespoň 30 hodin (dle doporučení Eurostatu).

### **3.3. Měsíční odpracovaná a neodpracovaná doba**

Měsíční odpracovaná (resp. neodpracovaná) doba se stejně jako hrubá měsíční mzda vztahuje k celému sledovanému období tj. k 1. čtvrtletí, k 1. - 2. čtvrtletí, k 1. - 3. čtvrtletí, nebo k 1. - 4. čtvrtletí.

Měsíční odpracovaná doba zaměstnance se vypočte podle vzorce:

$$\text{ODPRACD}_{\text{mes}} = \frac{\text{ODPRACD}}{\text{MESEVID}_{\text{prep}}}$$

kde :

- ODPRACD<sub>mes</sub> je měsíční odpracovaná doba zaměstnance,  
 ODPACD je odpracovaná doba zaměstnance v kumulaci za sledované období (vstupní položka věty o zaměstnanci),  
 MESEVID<sub>prep</sub> je počet přepočtených evidenčních měsíců zaměstnance, tj. počet měsíců, odpovídajících délce pracovního úvazku a délce pracovního poměru ve sledovaném období.

Počet přepočtených evidenčních měsíců MESEVID<sub>prep</sub> je roven počtu kalendářních měsíců v případě, že zaměstnanec s plným pracovním úvazkem po celé sledované období byl v pracovním poměru a nebyl na mateřské či rodičovské dovolené. Pokud zaměstnanec byl v evidenčním stavu kratší dobu, než sledované období, bude jeho počet evidenčních měsíců zkrácen poměrem počtu pracovních dnů v evidenčním stavu a ve sledovaném období. Podobně se počet evidenčních měsíců zkrátí, pokud zaměstnanec měl sjednán kratší pracovní úvazek.

Měsíční odpracovaná doba za určitou skupinu zaměstnanců je vážená charakteristika, v níž měsíční odpracovaná doba určitého zaměstnance má váhu, odpovídající počtu jeho evidenčních měsíců ve sledovaném období (tzv. váha

evidenční doby). Pro zahrnutí zaměstnance do výpočtů měsíční odpracované doby se uplatňují stejná kritéria jako u hrubé měsíční mzdy.

Obdobně jako odpracovaná doba se počítají měsíční neodpracovaná doba a také průměrné měsíční údaje o přesčasu, dovolené a nemoci.

## 4. Dopočtové metody

Kapitola dopočtové metody obsahuje řešení neodpovědí a popis metody vážení, hodnocení kvality odhadů a přehled publikovaných tabulek podle použitých vah.

### 4.1. Řešení neodpovědí a metoda vážení

Problém neodpovědí (tzv. non-response) či z dalších důvodů nepoužitelných dat od vybraného ekonomického subjektu je v RSCP-PS řešen metodou historické imputace a metodou upravující podnikové váhy respondentům.

Metoda vážení, používaná v RSCP-PS, umožňuje získat z dat výběrového souboru odhady charakteristik (parametrů) základního souboru. Odhady charakteristik zaměstnanecké populace základního souboru RSCP-PS jsou publikovány ve všech tabulkách s výjimkou tabulek s tříděním podle jednotlivých zaměstnání. Základem podnikových vah jsou váhové koeficienty, které vycházejí z pravděpodobnosti výběru každého ekonomického subjektu. Po úpravě vah z důvodu non-response se získají konečné podnikové váhy pomocí dopočtu na aktuální počet ES v základním souboru v rámci jednotlivých vážících strat. Podnikové váhy zvyšují při výpočtech odhadů význam dat ekonomických subjektů s relativně malým zastoupením ve výběrovém souboru. Relativně nejméně zastoupené jsou ve výběrovém souboru RSCP-PS ekonomické subjekty s 10-49 zaměstnanci, a proto mají největší váhy při výpočtech odhadů.

Výpočet váhy jednotlivých zaměstnanců je závislý na typu tabulky a také na typu publikovaného ukazatele. Přehled všech publikovaných tabulek s uvedením použitých vah je uveden v oddíle 4.3. Váha zaměstnance je součinem vah používaných v daném typu tabulkové sestavy.

Tabulky s tříděním podle podskupin zaměstnání KZAM-R (PS-V5, PS-M5 a PS-T5) obsahují charakteristiky výběrového souboru. Při interpretaci výsledků je nutno mít na zřeteli, že charakteristiky výběrového souboru nelze automaticky pokládat za odhady platné pro celou zaměstnaneckou populaci. Výběrové charakteristiky jsou ovlivněny větším relativním zastoupením velkých ekonomických subjektů ve výběrovém souboru RSCP-PS.

#### 4.2. Kvalita odhadů

Odhadované charakteristiky podléhají dvěma typům chyb – výběrovým chybám a nevýběrovým chybám. Výběrové chyby jsou způsobeny faktorem náhody při pravděpodobnostním výběru RSCP-PS. Hodnoty výběrových chyb není možné z výběrového souboru RSCP-PS dostatečně přesně kvantifikovat, nicméně používaná stratifikace výrazně snižuje jejich výši. Nevýběrové chyby bývají způsobeny především špatnou kvalitou dat předávaných respondenty (neúplné a chybné údaje) a jejich vliv je snižován několikastupňovými kontrolními mechanismy a častými kontakty zpracovatele šetření s respondenty.

#### 4.3. Přehled publikovaných tabulek podle použitých vah

Hodinový výdělek				
Tabulka	Třídící kritérium	Podniková váha	Váha placené doby	Váha evidenční doby
PS-V0	Celý kraj	X		
PS-V1	HL. třídy zaměstnání KZAM-R	X		
PS-V2	Věkové kategorie	X		
PS-V4	Vzdělání	X		
PS-V5	Podskupiny zaměstnání KZAM-R			
PS-V6	Kategorie zaměstnání	X		
PS-V8	Pohlaví	X		

Tabulka 4

Hrubá měsíční mzda				
Tabulka	Třídící kritérium	Podniková váha	Váha placené doby	Váha evidenční doby
PS-M0	Celý kraj	X	X	
PS-M1	HL. třídy zaměstnání KZAM-R	X	X	
PS-M5	Podskupiny zaměstnání KZAM-R		X	

Tabulka 5

Odpracovaná a neodpracovaná doba				
Tabulka	Třídící kritérium	Podniková váha	Váha placené doby	Váha evidenční doby
PS-T5	Podskupiny zaměstnání KZAM-R			X

Tabulka 6

## 5. Definice vybraných pojmů

Ekonomický subjekt	Ekonomický subjekt je právnický subjekt nebo fyzická osoba s postavením podnikatele, zapsaná do registru ekonomických subjektů ČSÚ. Každému ekonomickému subjektu se přiděluje identifikační číslo (IČ).
Organizační jednotka	Z hlediska mzdové statistiky RSCP se dělí ekonomické subjekty na organizační jednotky podle okresu, ve kterém jejich zaměstnanci působí. Organizační jednotku tvoří všichni zaměstnanci ekonomického subjektu, kteří působí ve stejném okrese.
Zpravodajská jednotka	Zpravodajskou jednotkou je právnická osoba, organizační složka státu nebo fyzická osoba, od níž se požaduje poskytnutí údajů ve statistickém zjišťování podle zákona č. 89/1995 Sb., o státní statistické službě, ve znění pozdějších předpisů.
Sledované období	Sledované období je období od začátku roku do konce čtvrtletí, za které se provádí výběrové statistické zjišťování.
Podnikatelská sféra	Do podnikatelské sféry patří subjekty, které odměňují mzdou podle § 109, odst. 2 zákona č. 262/2006 Sb., zákoníku práce, ve znění pozdějších předpisů.
Nepodnikatelská sféra	Do nepodnikatelské sféry patří organizace, které odměňují platem podle § 109, odst. 3 zákona č. 262/2006 Sb., zákoníku práce, ve znění pozdějších předpisů.
Základní soubor	Základním souborem RSCP-PS jsou aktivní ekonomické subjekty podnikatelské sféry z registru ekonomických subjektů ČSÚ, které mají 10 a více zaměstnanců a přísluší do institucionálních sektorů nefinanční podniky, finanční instituce nebo vládní instituce.