



# Regionální statistika ceny práce

III. čtvrtletí 2010

Podnikatelská sféra

**Olomoucký** kraj

Výsledky ke dni 9. 12. 2010

## **Copyright - MPSV ČR**

Publikace ani její část nesmí být kopírována, rozšiřována a zařazována do informačních systémů v jakékoliv formě (elektronické, mechanické, optické, magnetické aj.) bez písemného souhlasu

**Ministerstva práce a sociálních věcí**

**Zpracovatel: TREXIMA, spol. s r.o., tř. T. Bati 299, 764 21 Zlín - Louky**

## O b s a h :

<b>Úvod</b> .....	7
-------------------	---

**Výsledková část podnikatelská sféra**

Základní metodické přístupy .....	11
Popis publikovaných tabulek .....	12

**Hodinový výdělek**

PS-V0	Hodinový výdělek v podnikatelské sféře .....	13
PS-V1	Hodinový výdělek podle hlavních tříd zaměstnání KZAM-R .....	14
PS-V2	Hodinový výdělek podle věkových kategorií .....	15
PS-V4	Hodinový výdělek podle vzdělání .....	15
PS-V5	Hodinový výdělek podle podskupin zaměstnání KZAM-R .....	16
PS-V6	Hodinový výdělek podle kategorií zaměstnání .....	22
PS-V8	Hodinový výdělek podle pohlaví .....	22

**Hrubá měsíční mzda**

PS-M0	Hrubá měsíční mzda a její složky, diferenciací, placená doba v podnikatelské sféře .....	23
PS-M1	Hrubá měsíční mzda a její složky, diferenciací, placená doba podle hlavních tříd zaměstnání KZAM-R.....	24
PS-M5	Hrubá měsíční mzda a její složky, diferenciací, placená doba podle podskupin zaměstnání KZAM-R .....	26

**Měsíční odpracovaná a neodpracovaná doba**

PS-T5	Průměrná měsíční odpracovaná a neodpracovaná doba podle podskupin zaměstnání KZAM-R .....	38
-------	--	----

**Dodatek – technický popis šetření**

1. Metoda výběru ekonomických subjektů .....	47
1.1 Základní soubor .....	47
1.2 Struktura výběrového souboru .....	47
1.3 Výběr .....	48
2. Vstupní údaje .....	49
2.1 Sběr dat .....	49
2.2 Nejdůležitější vstupní údaje .....	50
2.3 Klasifikace a číselníky .....	50
3. Nejdůležitější sledované veličiny .....	52
3.1 Hodinový výdělek .....	52

3.2 Hrubá měsíční mzda .....	52
3.3 Měsíční odpracovaná a neodpracovaná doba .....	53
4. Dopočtové metody .....	54
4.1 Řešení neodpovědí a metoda vážení .....	54
4.2 Kvalita odhadů .....	55
4.3 Přehled publikovaných tabulek podle použitých vah .....	55
5. Definice vybraných pojmů .....	56



# Úvod



## Úvod

Regionální statistika ceny práce (RSCP) je systém pravidelného monitorování výdělkové úrovně a pracovní doby zaměstnanců v jednotlivých krajích České republiky formou statistického šetření. Sledovanými ukazateli výdělkové úrovně jsou hodinový výdělek a hrubá měsíční mzda (plat). Šetření metodicky vychází a je obsahově harmonizováno se strukturálním šetřením EU „Structure of Earnings Survey“, viz nařízení komise (ES) č. 1916/2000 ve znění pozdějších předpisů.

Šetření je pod názvem „Čtvrtletní šetření o průměrném výdělku“ zařazeno do programu statistických zjišťování, vyhlášených Českým statistickým úřadem (ČSÚ) ve sbírce zákonů pro příslušný kalendářní rok (viz příloha č. 2 Vyhlášky č. 386/2009 Sb., částka 125, kterou se stanoví Program statistických zjišťování na rok 2010) a pro vybrané ekonomické subjekty je povinné. Šetření provádí pracoviště státní statistické služby Ministerstva práce a sociálních věcí (MPSV). Průběh a vývoj šetření řídí komise, složená ze zástupců MPSV, ČSÚ, Ministerstva financí, České národní banky, CERGE-EI, VŠE v Praze, Českomoravské konfederace odborových svazů, Svazu průmyslu a dopravy ČR. Zpracovatelem RSCP je TREXIMA, spol. s r.o. ([www.trexima.cz](http://www.trexima.cz)).

Nejdůležitějším kritériem pro členění výsledků RSCP je příslušnost šetřeného ekonomického subjektu k podnikatelské, nebo nepodnikatelské sféře. V podnikatelské sféře probíhá šetření se čtvrtletní periodou a ve sféře nepodnikatelské je prováděno s periodou pololetní. Zdrojem dat pro nepodnikatelskou sféru je Informační systém o platech, který je spravován Ministerstvem financí. Za každou sféru jsou vydávány samostatné výsledkové publikace.

Výsledkové publikace jednotlivých krajů jsou uloženy na stránkách <http://portal.mpsv.cz/> v sekci *Zaměstnanost*, v podsekci *Statistiky* pod odkazem *Statistika výdělků*.

Monitorováním výdělků a pracovní doby zaměstnanců na úrovni České republiky se zabývá „Informační systém o průměrném výdělku“ (ISPV). Výsledková publikace je k dispozici na internetových stránkách MPSV ([www.mpsv.cz](http://www.mpsv.cz)) v sekci *Příjmy a životní úroveň*.

Důkladný popis šetření, včetně všech výsledkových publikací, poskytuje také portál [www.ispv.cz](http://www.ispv.cz). Slouží především jako podpora respondentům, kteří zde naleznou všechny potřebné informace a podpůrné nástroje pro zaslání dat. Portál je využíván také k uveřejňování odborných studií a článků, které jako zdroj informací uvádí šetření ISPV a RSCP.

Ministerstvo práce a sociálních věcí děkuje všem respondentům šetření za přípravu vstupních dat pro šetření. Svědomitý přístup respondentů a dodržování termínů pro předání dat umožňují pravidelně uveřejňovat tuto publikaci.







# Výsledková část

Podnikatelská sféra



## Výsledková část podnikatelská sféra

### Základní metodické přístupy

Tato publikace přináší charakteristiky hodinového výdělku, hrubé měsíční mzdy a pracovní doby získané za podnikatelskou sféru šetření RSCP (RSCP-PS). V RSCP se zařazují do podnikatelské sféry ekonomické subjekty, které odměňují mzdou, viz § 109, odst. 2 zákona č. 262/2006 Sb., zákoníku práce, ve znění pozdějších předpisů.

Primárním výsledkem RSCP jsou statistiky výdělkové úrovně jednotlivých zaměstnání (v klasifikaci KZAM-R), dalším produktem jsou odhady výdělkových parametrů zaměstnanecké populace krajů v členění podle firemních i zaměstnaneckých charakteristik. Ekonomické subjekty se v RSCP člení na organizační jednotky, jestliže je možné provést vnitřní rozčlenění podle okresů, ve kterých dílčí jednotky působí. Výsledky podle krajů jsou v tomto smyslu výsledky získané pracovištní metodou.

Vedle podnikového výkaznictví ČSÚ je RSCP dalším zdrojem informací o výdělcích v jednotlivých krajích České republiky. Výkaznictví ČSÚ, jako tradiční zdroj, sbírá údaje o evidenčním počtu zaměstnanců a vyplacených mzdách za ekonomický subjekt a publikuje průměrné mzdy v členění podle firemních charakteristik. Při srovnávání výsledků výkaznictví a RSCP-PS je třeba vzít v úvahu rozdílnou definici podnikatelské sféry, rozdílné metody výpočtu výdělkových charakteristik a rozdílný způsob členění výsledků podle krajů. Výkaznictví ČSÚ člení výsledky podle sídla ekonomického subjektu, tj. podnikovou metodou.

Respondenty šetření RSCP-PS jsou aktivní ekonomické subjekty (ES) z institucionálních sektorů nefinančních podniků, finančních institucí a vládních institucí zapsané v registru ekonomických subjektů ČSÚ (RES). Na základě Automatizovaného rozpočtového informačního systému (ARIS), který je spravován Ministerstvem financí, se zjišťuje způsob odměňování a příslušnost ekonomického subjektu k podnikatelské sféře. Šetření je výběrové pro ES s 10 až 249 zaměstnanci a plošné pro ES s 250 a více zaměstnanci. Náhodný výběr je prováděn na základě příslušnosti ES do kraje, velikostní kategorie a odvětví ekonomické činnosti.

Tabulky s označením PS-V5, PS-M5, PS-T5 obsahují charakteristiky výběrového souboru (statistiky) jednotlivých zaměstnání na úrovni podskupin zaměstnání (čtyřmístný KZAM-R). Při interpretaci výsledků je nutno mít na zřeteli, že charakteristiky výběrového souboru nelze automaticky pokládat za odhady platné pro celou zaměstnaneckou populaci. Výběrové charakteristiky jsou ovlivněny větším relativním zastoupením velkých ekonomických subjektů ve výběrovém souboru RSCP-PS. Ostatní tabulky obsahují odhady parametrů základního souboru a při jejich výpočtu byly využity dopočtové metody založené na pravděpodobnosti výběru ekonomických subjektů.

## Popis publikovaných tabulek

Tabulky v publikaci jsou rozděleny podle sledovaného ukazatele do tří základních okruhů. Tabulky přinářející charakteristiky hodinového výdělku jsou označeny PS-Vx, kde PS značí podnikatelskou sféru a x je pořadové číslo tabulky. Charakteristiky hrubé měsíční mzdy, struktury mzdy a průměrné placené doby jsou obsaženy v tabulkách se značením PS-Mx a charakteristiky měsíční odpracované a neodpracované doby v tabulkách se značením PS-Tx.

Hlavním výsledkem RSCP jsou statistiky výdělkové úrovně a pracovní doby za jednotlivá zaměstnání podle klasifikace KZAM-R, obsažené v tabulkách PS-V5, PS-M5 a PS-T5. Tyto tabulky obsahují ta zaměstnání, která jsou ve své podskupině zaměstnání (čtyřmístný KZAM-R) zastoupena alespoň třemi ekonomickými subjekty a zároveň deseti zaměstnanci. Uvedené počty organizačních jednotek a zaměstnanců ukazují na zastoupení ve výběrovém souboru. V ostatních tabulkách jsou počty zaměstnanců uváděny v % a jejich účelem je přiblížit relativní zastoupení publikovaných kategorií. Údaje o počtech zaměstnanců z této publikace neslouží jako zdroj informací o počtech zaměstnanců v krajích, ty zjišťují šetření ČSÚ – podnikové výkaznictví a výběrové šetření pracovních sil (viz [www.czso.cz](http://www.czso.cz)).

### **Statistické charakteristiky používané ve výsledkových tabulkách:**

1. decil	První decil je hodnota, pod kterou leží 10 % nejnižších hodnot sledovaného znaku.
1. kvartil	První kvartil je hodnota, pod kterou leží 25 % nejnižších hodnot sledovaného znaku.
Medián	Medián je hodnota uprostřed vzestupně uspořádané řady hodnot sledovaného znaku, polovina hodnot je nižší než medián a druhá polovina je vyšší než medián.
3. kvartil	Třetí kvartil je hodnota, nad kterou leží 25 % nejvyšších hodnot sledovaného znaku.
9. decil	Devátý decil je hodnota, nad kterou leží 10 % nejvyšších hodnot sledovaného znaku.
Průměr	Průměr je počítán jako vážený (případně nevážený) aritmetický průměr sledovaného znaku.

### **Ostatní symboly používané ve výsledkových tabulkách:**

"Neuvedeno"	Symbol "Neuvedeno" označuje kategorii zaměstnanců, u které nebyl uveden kód příslušného třídícího znaku.
"*"	Symbol "*" označuje položku vstupních dat vypočítanou, ale nezveřejnitelnou z důvodu nedostatečného počtu vstupních hodnot (méně než 3 ekonomické subjekty a 10 zaměstnanců).

Hodinový výdělek v podnikatelské sféře <sup>1)</sup>

kraj: Olomoucký

**Medián hodinového výdělku ..... 115,09 Kč/hod**

Index mediánu hodinového výdělku zaměstnanců

meziroční vůči 3. čtvrtletí 2009..... 100,6 %

## Diferenciace

1. decil - 10 % hodinových výdělků menších než ..... 69,98 Kč/hod

1. kvartil - 25 % hodinových výdělků menších než ..... 89,58 Kč/hod

Medián - 50 % hodinových výdělků menších než ..... 115,09 Kč/hod

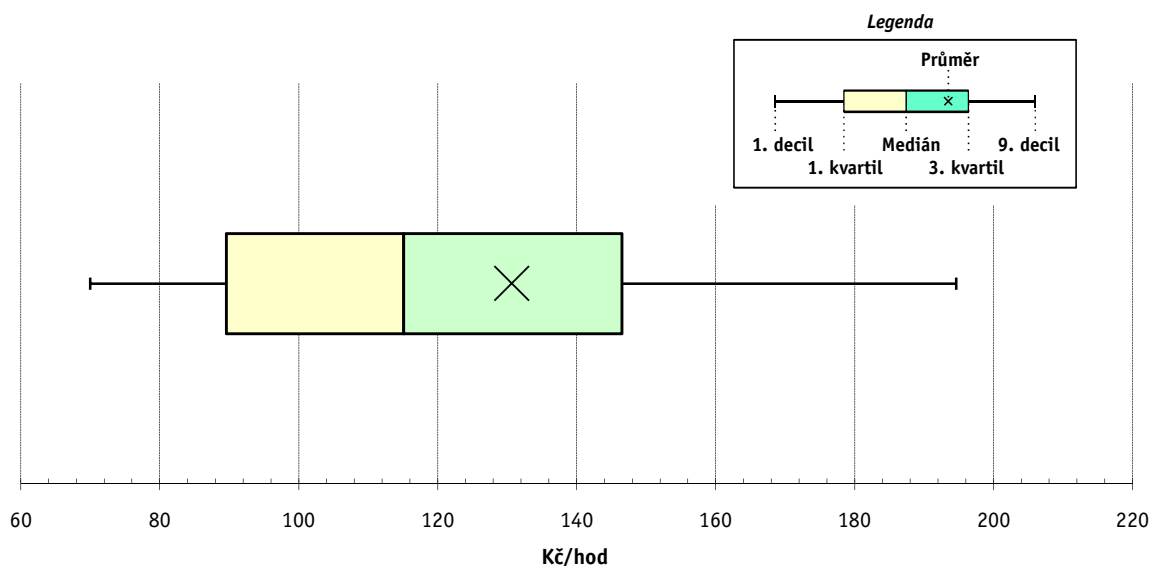
3. kvartil - 25 % hodinových výdělků větších než ..... 146,50 Kč/hod

9. decil - 10 % hodinových výdělků větších než ..... 194,60 Kč/hod

**Průměr hodinového výdělku ..... 130,64 Kč/hod**

Podíl zaměstnanců s podprůměrným

hodinovým výdělkem ..... 64,6 %



## Vysvětlivky:

1) Hodinový výdělek se zjišťuje jako průměrný hodinový výdělek definovaný v § 351 až § 362 zákona č. 262/2006 Sb., zákoníku práce, ve znění pozdějších předpisů.

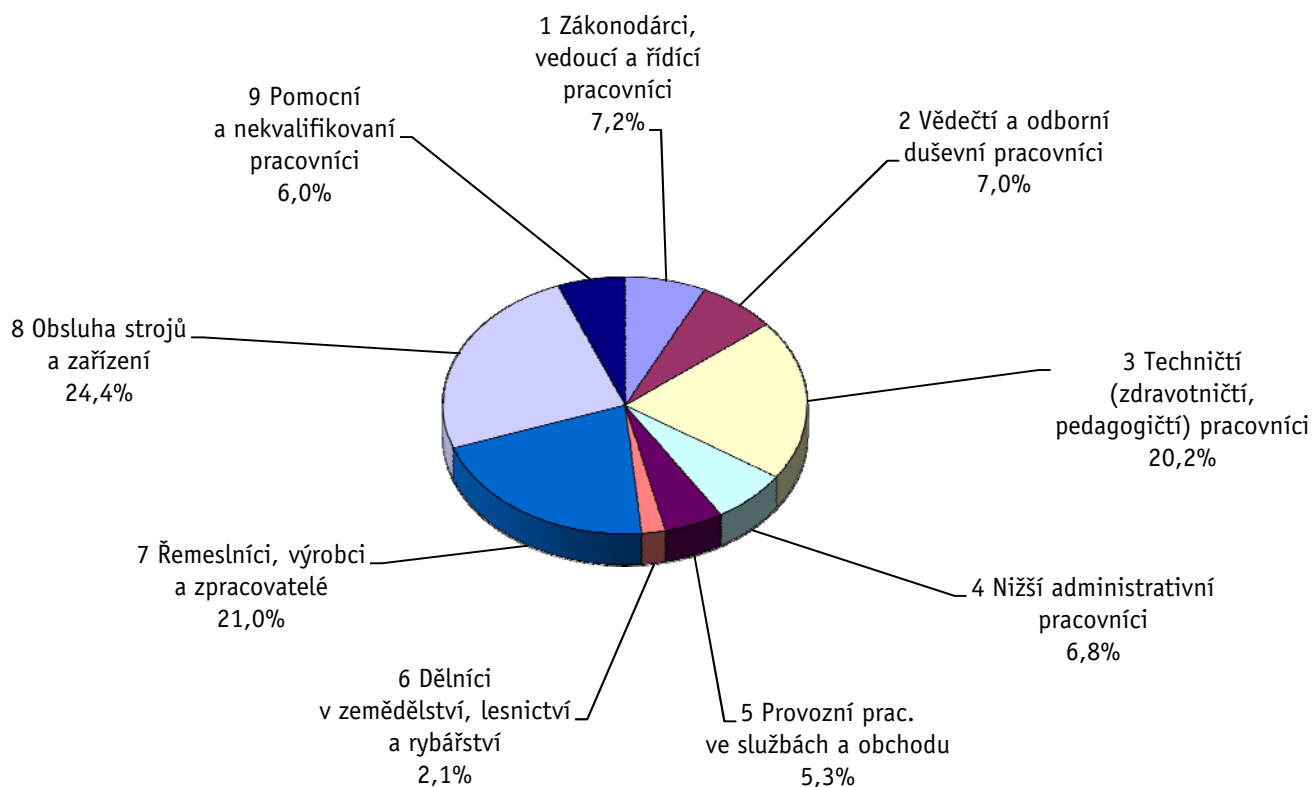
Výsledky ke dni 9. 12. 2010

### Hodinový výdělek podle hlavních tříd zaměstnání KZAM-R

kraj: Olomoucký

Hlavní třída zaměstnání KZAM-R	Struktura zaměstnanců	Medián	Diferenciace		Průměr
			1. decil	9. decil	
	%	Kč/hod	Kč/hod	Kč/hod	Kč/hod
1 Zákonodárci, vedoucí a řídicí pracovníci	7,2	<b>184,22</b>	88,63	454,55	244,64
2 Vědečtí a odborní duševní pracovníci	7,0	<b>163,95</b>	104,66	299,21	188,66
3 Techničtí, zdravotničtí a pedagogičtí pracovníci	20,2	<b>136,41</b>	91,77	215,45	148,08
4 Nižší administrativní pracovníci	6,8	<b>104,25</b>	65,38	145,28	107,20
5 Provozní pracovníci ve službách a obchodu	5,3	<b>76,01</b>	54,23	119,24	82,68
6 Dělníci v zemědělství, lesnictví a rybářství	2,1	<b>99,35</b>	66,52	165,02	105,67
7 Řemeslníci, výrobci a zpracovatelé	21,0	<b>108,51</b>	72,56	154,86	112,04
8 Obsluha strojů a zařízení	24,4	<b>109,05</b>	75,00	153,94	112,22
9 Pomocní a nekvalifikovaní pracovníci	6,0	<b>77,36</b>	52,78	132,39	84,87
<b>C E L K E M - podnikatelská sféra</b>	<b>100</b>	<b>115,09</b>	<b>69,98</b>	<b>194,60</b>	<b>130,64</b>

Struktura zaměstnanců dle hlavních tříd KZAM - R



**3. čtvrtletí 2010****RSCP - podnikatelská sféra**

PS-V2

Výsledky ke dni 9. 12. 2010

**Hodinový výdělek  
podle věkových kategorií**

kraj: Olomoucký

Věková kategorie	Struktura zaměstnanců	Medián	Diferenciace		Průměr
			1. decil	9. decil	
	%	Kč/hod	Kč/hod	Kč/hod	Kč/hod
do 20 let	0,4	<b>83,92</b>	57,50	117,77	89,04
20 - 29 let	16,5	<b>105,19</b>	68,62	156,05	111,08
30 - 39 let	27,4	<b>120,93</b>	74,59	206,53	136,52
40 - 49 let	26,6	<b>119,08</b>	73,82	205,85	139,76
50 - 59 let	24,3	<b>111,83</b>	66,12	191,91	127,14
60 a více let	4,8	<b>114,79</b>	63,27	203,38	134,76
<b>C E L K E M - podnikatelská sféra</b>	<b>100</b>	<b>115,09</b>	<b>69,98</b>	<b>194,60</b>	<b>130,64</b>

**3. čtvrtletí 2010****RSCP - podnikatelská sféra**

PS-V4

Výsledky ke dni 9. 12. 2010

**Hodinový výdělek  
podle vzdělání**

kraj: Olomoucký

Vzdělání	Struktura zaměstnanců	Medián	Diferenciace		Průměr	
			1. decil	9. decil		
	%	Kč/hod	Kč/hod	Kč/hod	Kč/hod	
KKOV						
Základní a nedokončené	A-C	6,6	<b>86,36</b>	57,27	131,60	91,71
Střední bez maturity	D,E,H,J	46,9	<b>106,13</b>	65,94	155,19	109,66
Střední s maturitou	K-M	32,6	<b>123,06</b>	79,54	199,83	136,30
Vyšší odborné a bakalářské	N,R	2,0	<b>128,01</b>	87,78	216,15	142,38
Vysokoškolské	T,V	10,7	<b>181,95</b>	103,64	397,73	228,99
Neuvedeno		1,2	<b>105,79</b>	67,93	190,34	118,08
<b>C E L K E M - podnikatelská sféra</b>	<b>100</b>	<b>115,09</b>	<b>69,98</b>	<b>194,60</b>	<b>130,64</b>	

Výsledky ke dni 9. 12. 2010

### Hodinový výdělek podle podskupin zaměstnání KZAM-R

kraj: Olomoucký

Podskupiny zaměstnání KZAM-R	Výběrový soubor		Medián	Diferenciace		Průměr
	počet org. jednotek	počet zaměst.		1. decil	9. decil	
			Kč/hod	Kč/hod	Kč/hod	Kč/hod
1210 Ředitelé a prezidenti velkých organizací, podniků	116	151	<b>492,60</b>	186,15	1 573,39	728,71
1221 Vedoucí pracovníci v zemědělství, lesnictví, rybářství a mysliv.	24	66	<b>206,34</b>	126,89	446,58	244,65
1222 Vedoucí pracovníci v průmyslu (ve výrobě)	117	518	<b>266,18</b>	156,19	522,04	319,31
1223 Vedoucí pracovníci ve stavebnictví a zeměměřičtví	27	74	<b>306,52</b>	159,09	574,25	351,60
1224 Vedoucí pracovníci ve velkoobchodě a v maloobchodě	99	552	<b>128,65</b>	90,36	274,03	175,74
1225 Vedoucí pracovníci v restauracích a hotelích	7	10	<b>129,58</b>	91,67	288,60	168,88
1226 Ved. pracovníci v dopr., skladování, telekom. a na pošt. úřadech	38	378	<b>155,99</b>	129,67	302,09	190,76
1227 Vedoucí prac. v organ.zaměřených na poskytování obch.služeb	37	124	<b>285,54</b>	181,47	637,31	374,29
1228 Vedoucí prac. v pečovatel., úklidových a podobných službách	3	11	<b>196,46</b>	105,31	266,73	199,37
1229 Vedoucí pracovních dílčích celků jinde neuvedení (kult.,zdrav.)	26	55	<b>198,56</b>	129,55	356,19	223,25
1231 Vedoucí pracovníci finančních a hospodářských útvarů	130	263	<b>252,75</b>	149,89	641,17	365,11
1232 Vedoucí pracovníci personálních útvarů a útvarů průmysl. vztahů	40	47	<b>272,45</b>	152,34	679,53	414,24
1233 Vedoucí pracovníci obytných útvarů (včetně průzkumu trhu)	101	223	<b>258,65</b>	147,88	591,86	373,01
1234 Ved. pracovníci reklamních útvarů a útvarů pro styk s veřejností	17	34	<b>141,16</b>	103,66	325,05	184,15
1235 Vedoucí pracovníci zásobovacích útvarů	58	98	<b>228,03</b>	127,27	432,78	283,98
1236 Vedoucí pracovníci výpočetních útvarů	25	34	<b>239,11</b>	139,39	480,03	270,31
1237 Vedoucí pracovníci výzkumných a vývojových útvarů	39	65	<b>232,70</b>	157,57	463,75	277,62
1239 Vedoucí pracovníci ostatních útvarů jinde neuvedení	58	154	<b>154,33</b>	115,00	477,46	293,18
1311 Vedoucí, ředitelé v zemědělství,lesnictví,rybářství a myslivosti	11	16	<b>285,33</b>	170,45	350,55	275,74
1312 Vedoucí, ředitelé v průmyslu (ve výrobě)	51	139	<b>189,20</b>	96,15	337,52	220,15
1313 Vedoucí, ředitelé ve stavebnictví a zeměměřičtví	13	40	<b>362,99</b>	202,32	633,02	423,16
1314 Vedoucí, ředitelé ve velkoobchodu a maloobchodu	105	373	<b>116,18</b>	52,57	239,87	140,26
1315 Vedoucí, ředitelé v restauracích a hotelích	10	17	<b>122,53</b>	67,98	187,31	126,01
1316 Vedoucí, ředitelé v dopravě, sklad., telekom. a na pošt. úřadech	23	67	<b>222,54</b>	139,15	361,71	251,04
1317 Vedoucí, ředitelé v podnicích poskytujících obchodní služby	22	63	<b>305,31</b>	190,76	633,76	374,35
1318 Vedoucí, ředitelé pečovatelských, úklidových a podob. služeb	10	16	<b>126,34</b>	103,34	206,26	143,78
1319 Vedoucí, ředitelé malých organizací ostatní (kult.,zdrav.,škol.)	17	32	<b>188,68</b>	120,09	692,31	308,02
2111 Fyzikové a astronomové	4	72	<b>163,38</b>	95,64	280,91	179,33
2113 Chemici	7	39	<b>148,47</b>	101,25	312,72	172,14
2114 Geologové, geofyzici, geodeti, hydrologové apod.	9	36	<b>133,51</b>	101,15	210,83	147,32
2119 Ostatní vědci a odborníci v příbuzných oborech jinde neuved.	5	10	<b>251,37</b>	151,37	559,30	311,02
2131 Projektanti a analytici výpočetních systémů	10	13	<b>226,16</b>	135,15	427,00	234,54
2132 Programátoři	36	117	<b>169,00</b>	108,14	284,09	183,46
2139 Ostatní odborníci zabývající se výpoč. tech. jinde neuvedení	46	119	<b>178,82</b>	115,59	258,10	183,27
2142 Projektanti staveb a areálů, stavební inženýři	29	248	<b>182,34</b>	129,57	326,50	211,15
2143 Projektanti elektrotechnických zařízení, elektroinženýři	34	186	<b>213,99</b>	135,60	289,97	212,86
2144 Projektanti elektron.systémů a telekom.sítí, inženýři - elektronici	11	59	<b>169,18</b>	125,82	278,69	192,84
2145 Projektanti a konstruktéři strojních zařízení, strojní inženýři	38	441	<b>175,45</b>	131,91	272,08	190,59
2146 Chemičtí inženýři, technologové	8	55	<b>202,07</b>	124,60	374,21	228,01
2149 Ostatní architekti, projekt., konstruk.a tech.inženýři (tvůr.prac.)	36	268	<b>183,26</b>	129,87	267,85	196,60
2211 Bakteriologové, biolog., ekolog., zoologové a odb.v příb.obor.	20	125	<b>142,52</b>	94,83	257,16	162,74
2212 Farmakologové, anatomové, biochemici, fyziolog., patologové	6	91	<b>102,27</b>	86,71	175,66	124,84
2213 Agronomové, šlechtitelé a odborníci v příbuzných oborech	12	30	<b>162,72</b>	67,65	239,87	157,71
2221 Lékaři, ordináři (kromě zubních lékařů)	22	787	<b>216,36</b>	111,11	433,00	250,91



Výsledky ke dni 9. 12. 2010

### Hodinový výdělek podle podskupin zaměstnání KZAM-R

kraj: Olomoucký

Podskupiny zaměstnání KZAM-R	Výběrový soubor		Medián	Diferenciace		Průměr
	počet org. jednotek	počet zaměst.		1. decil	9. decil	
			Kč/hod	Kč/hod	Kč/hod	Kč/hod
2224 Farmaceuti, magistři v lékárně, lékárníci	13	70	<b>211,49</b>	143,42	337,60	232,10
2411 Odb. prac. na úseku účetnictví, financí, daní, ap., hlavní účetní	86	186	<b>170,82</b>	125,80	288,68	197,21
2412 Odbor. pracovníci na úseku zaměstnaneckých, personálních věcí	37	62	<b>164,92</b>	116,65	268,60	187,07
2413 Odborní pracovníci v bankovníctví a pojišťovnictví	43	965	<b>148,12</b>	107,38	256,85	171,74
2419 Ostatní odborní pracovníci v oblasti podnikání	71	331	<b>181,81</b>	124,59	277,62	199,78
2421 Právníci, právní poradci (mimo advokacie a soudnictví)	27	51	<b>190,62</b>	126,89	273,94	214,74
2431 Odborní archiváři (kromě řadových)	3	16	<b>155,62</b>	109,83	186,34	153,12
2433 Odborní pracovníci v informacích (např. vti)	5	24	<b>135,66</b>	95,23	227,27	158,90
2441 Ekonomové - vědeckí pracovníci, specialisté, experti	52	217	<b>156,07</b>	107,11	262,97	175,95
2451 Spisovatelé, autoři, kritikové, novináři, redaktori	14	93	<b>123,11</b>	102,56	174,95	132,30
2452 Sochaři, malíři, umělečtí restaurátoři, grafici a výtvarníci	3	16	<b>117,12</b>	92,73	159,86	117,00
2470 Odborní administrativní pracovníci jinde neuvedení	46	221	<b>144,89</b>	75,00	232,97	153,16
3111 Technici ve fyzikálních a příbuzných oborech	8	17	<b>153,15</b>	104,97	200,54	148,79
3112 Stavební technici	79	459	<b>172,12</b>	119,32	244,08	180,37
3113 Elektrotechnici	59	419	<b>151,79</b>	112,35	218,19	160,76
3114 Elektronici a technici v radiokomunikacích a telekomunikacích	24	115	<b>159,54</b>	108,46	245,25	166,86
3115 Strojírenští technici	85	1 431	<b>136,11</b>	97,52	203,42	146,27
3116 Chemičtí technici	19	138	<b>158,65</b>	101,81	224,88	163,20
3117 Důlní a hutní technici	3	39	<b>134,99</b>	96,97	179,63	141,77
3118 Technici v kartografii, kresličí a zeměměřiči	40	263	<b>137,85</b>	97,03	218,18	148,50
3119 Ostatní techničtí pracovníci jinde neuvedení	158	1 468	<b>130,83</b>	44,64	211,78	131,23
3121 Poradci ve výpočetní technice	27	68	<b>182,68</b>	108,51	278,60	190,75
3122 Operátoři a obsluha výpočetní techniky	50	105	<b>137,77</b>	98,86	206,14	146,72
3123 Operátoři průmyslových robotů, nc strojů	12	39	<b>123,08</b>	70,53	221,56	135,12
3132 Obsluha zařízení pro záznam zvuku,obrazu,operátoři kamery	7	25	<b>137,72</b>	106,32	165,15	137,04
3134 Obsluha lékařských zařízení	7	72	<b>140,08</b>	106,53	179,47	143,32
3151 Kolaudační technici a technici protipožární ochrany	8	25	<b>149,33</b>	120,88	179,73	150,09
3152 Bezpečnostní tech.a tech. pro kontrolu zdravotní nezávadnosti	79	380	<b>125,81</b>	87,58	183,59	133,65
3160 Technici železničního provozu	19	760	<b>171,82</b>	141,95	215,18	174,20
3211 Technici a laboranti v oblasti biologie a v příbuzných oborech	21	288	<b>122,48</b>	85,74	159,22	122,42
3212 Technici v agronomii, v lesnictví a v zemědělství	35	309	<b>149,78</b>	114,21	185,24	151,01
3221 Asistenti zdravotničtí	8	64	<b>100,32</b>	90,91	122,88	105,23
3223 Dietetici a odborníci na výživu	8	20	<b>111,66</b>	97,00	147,88	116,89
3226 Rehabilitační a fyzioterapeutičtí pracovníci (vč. odb. masérů)	12	150	<b>117,76</b>	93,70	144,48	119,94
3228 Farmaceutičtí asistenti	12	60	<b>120,36</b>	89,70	152,43	121,29
3231 Ošetřovatelé, všeobecné zdravotní sestry	12	1 353	<b>134,42</b>	103,82	169,13	135,96
3232 Ženské sestry, porodní asistentky	7	114	<b>138,31</b>	107,11	171,61	139,20
3233 Sestry pro péči o dítě	6	110	<b>157,42</b>	114,71	186,06	153,39
3311 Vychovatelé v družinách, domovech dětí a mládeže	3	12	<b>80,91</b>	72,57	101,86	83,72
3411 Zprostředkovatelé finanč. transakcí, obchodu s cennými papíry	10	55	<b>210,41</b>	123,74	251,47	206,12
3412 Pojišťovací agenti	24	111	<b>146,02</b>	86,42	237,65	166,34
3414 Konzultanti a organizátoři zájezdů	4	13	<b>105,40</b>	89,87	145,76	115,03
3415 Obchodní cestující, profes. poradci v obchodě, obch.zástupci	164	498	<b>165,19</b>	99,20	263,55	175,27
3416 Nákupčí	99	371	<b>133,76</b>	96,89	200,68	142,80

Výsledky ke dni 9. 12. 2010

### Hodinový výdělek podle podskupin zaměstnání KZAM-R

kraj: Olomoucký

Podskupiny zaměstnání KZAM-R	Výběrový soubor		Medián	Diferenciace		Průměr
	počet org.	počet		1. decil	9. decil	
	jednotek	zaměst.	Kč/hod	Kč/hod	Kč/hod	Kč/hod
3417 Odhadci a zbožíznalci	9	24	<b>147,91</b>	87,86	202,05	145,57
3421 Obchodní agenti	114	462	<b>135,58</b>	93,20	204,65	146,05
3422 Odbytoví a přepravní agenti	112	519	<b>140,36</b>	91,03	243,96	157,46
3429 Ostatní obchodní agenti a makléři jinde neuvedení	10	15	<b>139,35</b>	96,39	162,60	130,57
3431 Odborné sekretářky, sekretáři	85	270	<b>115,35</b>	83,73	183,89	128,55
3433 Pracovníci v oblasti účetnictví, fakturace, rozpočet., kalkulace	229	1 156	<b>120,32</b>	87,33	181,22	130,22
3434 Pracovníci v oblasti statistiky a matematiky	19	36	<b>111,59</b>	89,59	238,10	147,92
3435 Pracovníci v oblasti práce a mezd (kromě účetních)	28	59	<b>133,87</b>	100,57	245,98	155,87
3436 Referenti osobních oddělení	62	161	<b>133,70</b>	89,98	198,92	142,10
3439 Ostatní odborní administrativní pracovníci jinde neuvedení	136	521	<b>132,00</b>	91,78	179,66	136,12
3471 Aranžéři, průmysloví a komerční návrháři, bytoví architekti	9	21	<b>128,39</b>	69,79	195,40	129,63
4112 Kancelářští a manipul. prac. a obsl. zařízení na zpracování textu	20	49	<b>90,43</b>	66,67	123,22	90,92
4113 Pracovníci přípravy dat výpočetní techniky	24	143	<b>95,81</b>	81,43	148,28	104,10
4115 Sekretářky, sekretáři	116	492	<b>95,87</b>	67,39	144,67	103,07
4121 Nižší účetní	57	128	<b>102,25</b>	65,38	141,44	104,72
4123 Nižší finanční, daňoví úředníci a úředníci v příbuzných oborech	17	122	<b>117,54</b>	73,86	208,33	134,82
4131 Úředníci ve skladech	170	1 028	<b>107,00</b>	76,00	147,44	109,95
4132 Úředníci ve výrobě (např. výrobní plánovači)	43	289	<b>119,07</b>	80,87	189,21	128,57
4133 Úředníci v dopravě a v přepravě (dispečeri, kontrolori apod.)	51	270	<b>137,98</b>	107,48	168,08	139,34
4141 Řadoví knihovníci, archiváři, evidenční pracovníci	21	70	<b>91,51</b>	71,86	118,51	93,14
4190 Ostatní nižší úředníci jinde neuvedení	25	50	<b>113,17</b>	80,50	252,84	136,84
4211 Pokladníci (v bankách, pojišťovnách, spořitelnách, na poště)	52	183	<b>120,25</b>	95,92	142,94	122,94
4212 Úředníci na přepážkách a směnárnicích	39	635	<b>122,32</b>	97,54	155,48	125,77
4213 Pokladníci v obchodě, společném stravování apod.	50	882	<b>78,32</b>	51,26	96,20	76,71
4214 Prodavači vstupenek, jízdenek apod.	11	162	<b>130,04</b>	99,67	155,45	129,16
4215 Bookmakeři, krupiéři a úředníci sázkových kanceláří	14	112	<b>100,40</b>	76,45	153,69	106,35
4222 Recepční	25	92	<b>96,39</b>	68,07	126,07	97,94
4223 Telefonisté	28	86	<b>85,23</b>	63,63	113,83	86,67
4224 Informátoři	11	45	<b>105,35</b>	91,11	124,29	106,56
5121 Pracovníci dohlížející nad obsluhujícím personálem, hospodyně	13	24	<b>107,32</b>	70,26	132,65	105,81
5122 Kuchaři	39	408	<b>77,36</b>	57,53	102,74	79,60
5123 Čišníci, servírky	12	126	<b>82,01</b>	62,94	106,38	82,03
5132 Pečovatelé a pomoc.ošetřovatelé v zařiz.soc.péče, v nemocnicích	9	457	<b>81,67</b>	69,26	104,36	85,19
5144 Maséři	5	61	<b>86,72</b>	75,50	107,53	88,31
5149 Ostatní pracovníci zajišťující osobní služby jinde neuvedení	4	28	<b>74,63</b>	56,30	106,57	76,54
5161 Hasiči, požárníci	6	75	<b>136,72</b>	109,39	161,00	137,76
5169 Ostatní pracovníci ochrany a ostrahy jinde neuvedení	44	811	<b>71,76</b>	55,49	87,18	71,19
5211 Prodavači v obchodech	199	2 832	<b>76,68</b>	59,27	114,61	82,62
5212 Předváděči zboží	3	10	<b>119,80</b>	68,24	292,96	151,41
6111 Pěstitelé polních plodin	6	19	<b>90,91</b>	57,93	208,79	95,45
6112 Ovocnáři, vinaři, chmelaři a ostatní pěst.plodin rost.na stromech	3	54	<b>83,88</b>	70,10	108,40	87,64
6113 Zahradníci a pěstitelé zahradních plodin a sazenic	13	108	<b>94,45</b>	64,14	118,14	96,80
6121 Chovatelé hospodářských zvířat (kromě drůbeže a včel)	14	260	<b>103,53</b>	82,25	136,07	107,17
6122 Chovatelé drůbeže	4	26	<b>70,47</b>	59,66	84,35	72,74

Výsledky ke dni 9. 12. 2010

### Hodinový výdělek podle podskupin zaměstnání KZAM-R

kraj: Olomoucký

Podskupiny zaměstnání KZAM-R	Výběrový soubor		Medián	Diferenciace		Průměr
	počet org. jednotek	počet zaměst.		1. decil	9. decil	
			Kč/hod	Kč/hod	Kč/hod	Kč/hod
6141 Dělníci pro pěstění a ošetřování lesa	9	142	<b>80,27</b>	63,00	108,71	86,29
7112 Horníci, lamači pro rudné doly	3	20	<b>185,50</b>	104,74	201,72	167,72
7113 Horníci pro dobývání nerudných surovin a kamenolamači	3	37	<b>107,80</b>	81,50	139,62	110,12
7122 Zedníci, kameníci, omítkáři	44	344	<b>110,97</b>	86,49	144,02	112,88
7123 Betonáři, děl.specializovaní na pokládání betonových povrchů	5	94	<b>110,71</b>	90,01	148,10	115,44
7124 Tesaři a truhláři	16	88	<b>115,00</b>	88,92	144,11	115,65
7126 Asfaltéři, dlaždiči	4	24	<b>134,90</b>	111,17	152,54	134,13
7129 Ost. stavební dělníci hlavní stav. výroby a prac.v ost. oborech	27	264	<b>109,19</b>	80,54	148,87	112,14
7136 Instalatéři, potrubáři, stavební zámečníci, klempíři	56	314	<b>115,62</b>	87,90	146,31	116,17
7137 Stavební a provozní elektrikáři	47	267	<b>122,29</b>	89,01	179,46	129,16
7141 Malíři a tapetáři	6	12	<b>89,40</b>	72,42	102,65	89,22
7142 Lakýrníci a pracovníci v příbuzných oborech	38	236	<b>107,89</b>	82,19	139,31	109,70
7211 Formíři a jádraři	9	362	<b>106,02</b>	82,39	147,65	111,26
7212 Svářeči, řezači plamenem a páječi	52	709	<b>122,35</b>	86,38	147,76	120,84
7213 Výrobci a opraváři výrobků a dílů z plechů	17	172	<b>113,01</b>	88,03	143,25	115,42
7214 Montéři kovových konstrukcí	16	376	<b>113,47</b>	81,85	160,82	119,96
7215 Montéři lan a zdvihacích zařízení (např. na lodích, letadlech)	4	15	<b>125,64</b>	93,17	157,78	130,56
7221 Kováři, obsluha kovacích lisů, obsluha bucharů	22	181	<b>97,61</b>	67,82	143,06	100,31
7222 Nástrojaři, kovodeláři, kovodělníci, zámečníci	142	3 014	<b>111,16</b>	77,84	152,66	114,67
7223 Seřizovači a obsl. obráběcích strojů (kromě autom. a poloaut.)	64	1 462	<b>121,91</b>	83,96	161,82	122,84
7224 Brusiči, leštiči a ostříči nástrojů	27	446	<b>96,91</b>	69,09	137,74	101,52
7231 Mechanici a opraváři motorových vozidel	39	258	<b>117,68</b>	84,40	149,03	118,77
7234 Mechanici a opraváři kolejových vozidel	13	440	<b>122,66</b>	94,70	167,59	127,06
7235 Mechanici a opraváři obráběcích, zeměd. strojů a prům. zařízení	55	870	<b>118,74</b>	85,10	182,29	125,67
7239 Ostatní mechanici a opraváři strojů a zařízení bez elektro j.n.	31	376	<b>94,62</b>	70,38	159,97	106,10
7241 Elektromech., opraváři a seřizovači různých typů elektr. zařízení	115	1 999	<b>111,84</b>	79,73	155,34	114,56
7242 Mechanici, opraváři a seřizovači elektr. částí aut, letadel, lodí	19	234	<b>114,32</b>	86,73	146,47	114,97
7243 Mechanici, seřizovači, opraváři elektronických zařízení	28	232	<b>108,91</b>	69,91	163,35	115,63
7246 Montéři a opraváři silnoproudých elektrických vedení	13	186	<b>155,35</b>	96,79	201,23	151,89
7247 Montéři a opraváři slaboproudých elektrických vedení	7	28	<b>131,37</b>	114,49	164,71	131,89
7311 Výrobci, mechanici a opraváři přesných přístrojů a zařízení	19	284	<b>95,67</b>	77,71	153,11	107,90
7322 Dělníci při výrobě skla, skláři vč. brusičů a leštičů	3	656	<b>94,27</b>	78,86	124,35	97,74
7341 Tiskaři, sazeči (kromě obsluhy tiskárenských strojů)	4	30	<b>139,61</b>	92,61	187,23	138,60
7411 Zpracovatelé masa, ryb vč. uzenářů a konzervovačů masa a ryb	14	209	<b>102,29</b>	82,62	135,27	104,86
7412 Zpracovatelé pekárenských a cukrářských výrobků	12	100	<b>84,65</b>	67,56	100,69	84,48
7419 Ostatní zpracovatelé - výrobci potravinářských výrobků	16	102	<b>91,00</b>	78,64	136,36	99,84
7422 Umělečtí truhláři, řezbáři, výrobci a opraváři výrobků ze dřeva	19	162	<b>94,47</b>	71,10	125,54	96,97
7435 Modeláři a stříhači textilu, kůží a podobných materiálů	3	12	<b>71,13</b>	64,43	115,15	82,96
7436 Švadleny, vyšíváči a pracovníci v příbuzných oborech	6	162	<b>64,69</b>	55,95	81,01	66,88
7437 Čalouníci a pracovníci v příbuzných oborech (vč. autočalouníků)	5	13	<b>90,35</b>	82,94	101,81	93,30
8111 Obsluha důlního zařízení a razících štítů	5	47	<b>136,55</b>	108,90	160,99	135,78
8112 Obsluha zařízení pro úpravu rudných a nerudných surovin	7	79	<b>170,97</b>	92,38	202,69	155,09
8122 Obsluha zařízení ve slévárenství (taviči, slévači)	10	466	<b>96,15</b>	71,46	145,56	103,77
8123 Obsluha zařízení na tepelné zpracování kovů	15	87	<b>104,61</b>	85,92	133,67	106,72

Výsledky ke dni 9. 12. 2010

### Hodinový výdělek podle podskupin zaměstnání KZAM-R

kraj: Olomoucký

Podskupiny zaměstnání KZAM-R	Výběrový soubor		Medián	Diferenciace		Průměr
	počet org.	počet		1. decil	9. decil	
	jednotek	zaměst.	Kč/hod	Kč/hod	Kč/hod	Kč/hod
8125 Obsluha zařízení na tváření kovů ve válcovnách	4	135	<b>132,93</b>	102,80	180,51	136,76
8139 Obsluha ostatních zařízení na výrobu skla a keramiky	5	107	<b>127,69</b>	79,83	146,47	117,82
8159 Obsluha ostatních zařízení při chemické výrobě jinde neuvedená	19	163	<b>102,43</b>	80,60	132,56	105,75
8161 Obsluha zařízení při výrobě a rozvodu elektřiny	10	73	<b>145,34</b>	96,63	209,30	151,18
8162 Obsluha parních turbín, ohřivačů a motorů	34	229	<b>100,24</b>	50,00	178,70	112,36
8163 Obsluha zařízení při úpravě, čištění a rozvodu vody	25	237	<b>111,20</b>	83,97	158,32	116,34
8171 Obsluha automatických nebo poloautomatic. montážních linek	12	502	<b>107,28</b>	86,97	147,42	113,16
8172 Obsluha průmyslových robotů	4	78	<b>91,00</b>	70,00	117,93	93,35
8180 Obsluha strojů a zařízení pro práce na železničním svršku	16	156	<b>113,46</b>	91,95	151,65	117,87
8211 Obsluha automat. nebo poloaut. obráběcích strojů (kromě 722)	43	1 213	<b>121,81</b>	82,34	176,84	126,01
8212 Obsluha strojů na výrobu maltovin, vápna, cementu, prefabrikátů	10	144	<b>117,64</b>	95,98	151,27	120,18
8223 Obsluha strojů při konečné úpravě a nanášení ochran. povlaků	20	373	<b>98,88</b>	71,82	142,77	103,65
8232 Obsluha strojů na výrobu plastových výrobků (vč. laminování)	8	389	<b>94,34</b>	72,48	143,34	102,40
8264 Obsluha strojů na bělení, barvení, čištění, praní, žehlení textilu	6	87	<b>66,18</b>	57,60	95,36	72,27
8273 Obsluha strojů na mletí zrn a koření	9	45	<b>106,69</b>	79,00	127,55	104,52
8274 Obsluha strojů na zpracování mouky, výrobu pečiva, čokolády	8	955	<b>96,41</b>	77,15	123,99	98,38
8278 Obsluha strojů na výrobu nápojů	5	119	<b>103,06</b>	79,98	133,50	103,95
8281 Montážní dělníci montující mechanická zařízení (stroje, vozidla)	24	1 096	<b>101,19</b>	75,47	134,85	103,82
8282 Montážní dělníci montující elektrická zařízení	9	633	<b>104,11</b>	70,35	131,67	105,28
8283 Montážní dělníci montující elektronická zařízení	3	300	<b>110,42</b>	99,32	124,45	111,03
8284 Montážní dělníci montující výrobky z kovů, pryže a plastů	9	1 141	<b>93,00</b>	71,67	101,00	90,28
8287 Montážní dělníci montující výrobky z kombinovaných materiálů	3	302	<b>129,86</b>	76,04	153,10	122,47
8290 Obsluha jiných stacionárních zařízení a ostatní montážní dělníci	16	107	<b>91,68</b>	65,33	123,68	93,09
8311 Strojvedoucí	14	538	<b>190,80</b>	139,24	202,11	183,40
8313 Dělníci zabezpečující sestavování vlaků (brzdaři, výhybkáři)	16	447	<b>143,97</b>	116,20	158,12	140,52
8321 Řidiči osobních a malých dodávkových automobilů, taxikáři	49	126	<b>102,57</b>	80,95	142,83	106,23
8322 Řidiči sanitních a rzp vozů	4	37	<b>126,75</b>	82,93	148,69	125,58
8323 Řidiči autobusů, trolejbusů a tramvají	9	847	<b>102,58</b>	93,24	125,35	105,62
8324 Řidiči nákladních automobilů a tahačů	107	1 201	<b>112,46</b>	78,12	141,12	111,19
8326 Řidiči speciálních vozidel	16	76	<b>130,99</b>	90,90	164,12	127,37
8331 Obsluha zemědělských a lesních strojů	18	261	<b>109,55</b>	89,07	138,67	113,27
8332 Obsluha zemních a příbuzných strojů	40	365	<b>132,10</b>	102,07	169,21	133,77
8333 Obsluha jeřábů, zdvihacích a podobných manipulačních zařízení	40	409	<b>94,29</b>	63,27	133,03	98,75
8334 Obsluha vysokozdvíhacích a ostatních motorových vozíků	85	716	<b>105,15</b>	79,87	132,20	105,08
9132 Pomocníci a uklízeči v kancelářích, hotelích, nemocnicích ap.	158	1 235	<b>60,63</b>	48,81	81,21	63,77
9141 Domovníci, správci domu	16	47	<b>71,40</b>	49,00	145,71	84,42
9151 Poslíčci, nosiči zavazadel a doručovatelé	9	30	<b>48,89</b>	44,31	79,71	55,89
9152 Vrátní, hlídači, uváděči a šatnářky	59	546	<b>60,10</b>	52,05	82,04	64,65
9161 Sběrači odpadků, popeláři	4	64	<b>98,67</b>	58,20	107,90	88,42
9162 Metaři, čistíči záchodků, žump, kanálů a podobných zařízení	8	70	<b>83,16</b>	59,77	127,76	92,40
9169 Ostatní pracovníci v příbuzných oborech jinde neuvedení	4	56	<b>61,52</b>	60,56	93,29	64,69
9211 Pomocní a nekvalifikovaní dělníci v zemědělství	7	29	<b>110,13</b>	58,16	183,65	105,07
9312 Pomocní a nekvalif. dělníci na stavbách a údržbě silnic, přehrad	7	20	<b>108,02</b>	63,21	144,82	104,79
9313 Pomocní a nekvalifikovaní dělníci na stavbách budov	7	88	<b>110,87</b>	78,63	171,00	117,58

Výsledky ke dni 9. 12. 2010

**Hodinový výdělek  
podle podskupin zaměstnání KZAM-R**

kraj: Olomoucký

Podskupiny zaměstnání KZAM-R	Výběrový soubor		Medián	Diferenciace		Průměr
	počet org. jednotek	počet zaměst.		1. decil	9. decil	
			Kč/hod	Kč/hod	Kč/hod	Kč/hod
9321 Pomocní a nekvalifikovaní montážní a manipulační dělníci	67	1 047	<b>99,80</b>	64,72	147,21	104,63
9322 Ruční baliči a pytlouvači	13	105	<b>91,06</b>	61,17	120,13	92,50
9323 Dělníci nádvorní skupiny (pomocní montéři)	21	125	<b>82,98</b>	60,71	104,08	83,95
9332 Obsluha povozů a zařízení poháněných zvířaty	4	19	<b>83,32</b>	61,11	120,02	86,27
9333 Vazači a nosiči břemen, přístavní dělníci (dokaři)	22	108	<b>92,86</b>	68,39	136,58	97,75
9339 Pomocní a nekvalif. pracovníci v dopravě, ve skladech, v telek.	98	988	<b>100,15</b>	71,04	137,83	102,73

**3. čtvrtletí 2010****RSCP - podnikatelská sféra**

PS-V6

Výsledky ke dni 9. 12. 2010

**Hodinový výdělek  
podle kategorií zaměstnání**

kraj: Olomoucký

Kategorie zaměstnání	Struktura zaměstnanců	Medián	Diferenciace		Průměr
			1. decil	9. decil	
	%	Kč/hod	Kč/hod	Kč/hod	Kč/hod
D Manuální pracovníci	58,4	<b>103,19</b>	65,00	150,57	106,64
T Nemanuální pracovníci	41,6	<b>136,70</b>	85,74	255,68	164,32
Relace D/T (%)		75,5	75,8	58,9	64,9
<b>C E L K E M - podnikatelská sféra</b>	<b>100</b>	<b>115,09</b>	<b>69,98</b>	<b>194,60</b>	<b>130,64</b>

manuální pracovníci - zaměstnanci s převážně manuálním charakterem práce (hlavní třída KZAM-R 6-9 a vybraná zaměstnání hl. třídy 5)

nemanuální pracovníci - zaměstnanci s převážně nemanuálním charakterem práce (hlavní třída KZAM-R 1-4 a vybraná zaměstnání hl. třídy 5)

**3. čtvrtletí 2010****RSCP - podnikatelská sféra**

PS-V8

Výsledky ke dni 9. 12. 2010

**Hodinový výdělek  
podle pohlaví**

kraj: Olomoucký

Pohlaví	Struktura zaměstnanců	Medián	Diferenciace		Průměr
			1. decil	9. decil	
	%	Kč/hod	Kč/hod	Kč/hod	Kč/hod
M Muž	64,3	<b>123,13</b>	80,30	208,03	142,53
Ž Žena	35,7	<b>97,92</b>	60,91	161,08	109,23
Relace Ž/M (%)		79,5	75,9	77,4	76,6
<b>C E L K E M - podnikatelská sféra</b>	<b>100</b>	<b>115,09</b>	<b>69,98</b>	<b>194,60</b>	<b>130,64</b>

## Hrubá měsíční mzda a její složky, diference, placená doba v podnikatelské sféře

kraj: Olomoucký

**Medián hrubé měsíční mzdy ..... 20 471 Kč/měs**

### Diference

1. decil - 10 % hodinových výdělků menších než .....	12 437 Kč/měs
1. kvartil - 25 % hodinových výdělků menších než .....	15 909 Kč/měs
Medián - 50 % hodinových výdělků menších než .....	20 471 Kč/měs
3. kvartil - 25 % hodinových výdělků větších než .....	26 263 Kč/měs
9. decil - 10 % hodinových výdělků větších než .....	34 607 Kč/měs

**Průměr hrubé měsíční mzdy ..... 23 364 Kč/měs**

### Vybrané složky hrubé měsíční mzdy

prémie a odměny .....	15,4 %
příplatky za přesčas .....	0,9 %
příplatky ostatní .....	3,8 %
náhrady .....	10,1 %
odměny za pohotovost .....	0,2 %

**Průměrná placená doba ..... 173,0 hod/měs**

Výsledky ke dni 9. 12. 2010

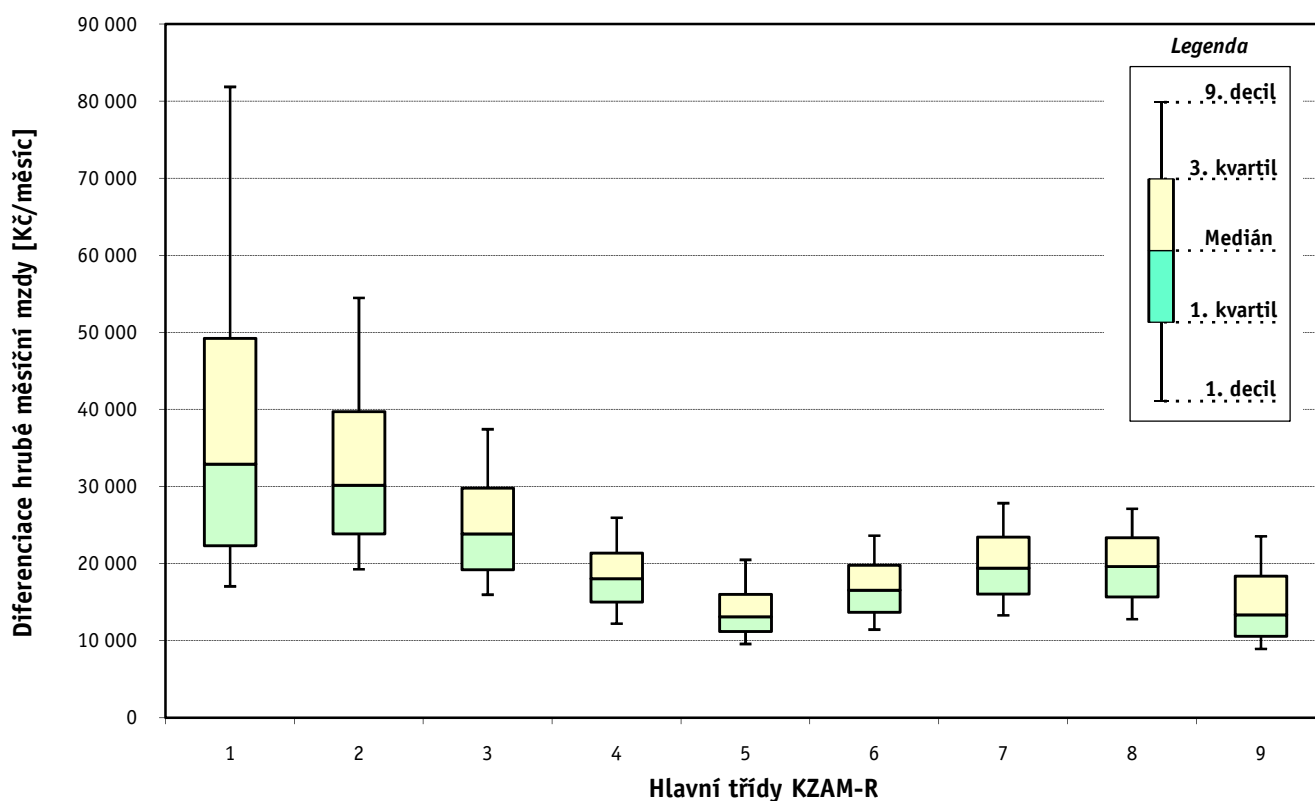
Hrubá měsíční mzda a její složky, diference, placená doba  
podle hlavních tříd zaměstnání KZAM-R

kraj: Olomoucký

Hlavní třída zaměstnání KZAM - R	Struktura zaměstnanců	Medián
	%	Kč/měs

1 Zákodárci, vedoucí a řídící pracovníci	7,8	32 911
2 Vědečtí a odborní duševní pracovníci	6,8	30 177
3 Techničtí, zdravotničtí a pedagogičtí pracovníci	20,7	23 843
4 Nižší administrativní pracovníci	6,8	18 044
5 Provozní pracovníci ve službách a obchodu	5,0	13 122
6 Dělníci v zemědělství, lesnictví a rybářství	1,8	16 563
7 Řemeslníci, výrobci a zpracovatelé	20,5	19 400
8 Obsluha strojů a zařízení	24,8	19 607
9 Pomocní a nekvalifikovaní pracovníci	5,7	13 344

<b>C E L K E M - podnikatelská sféra</b>	<b>100</b>	<b>20 471</b>
--	------------	---------------

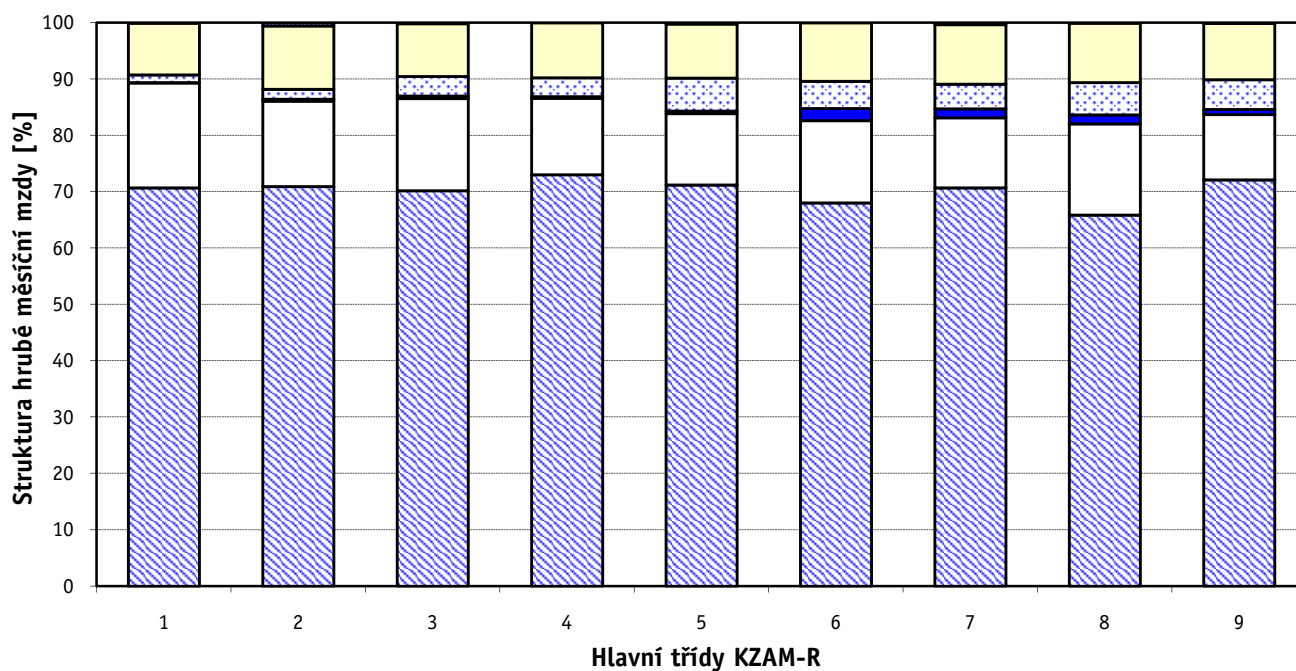




### Hrubá měsíční mzda a její složky, diferenciacie, placená doba podle hlavních tříd zaměstnání KZAM-R

kraj: Olomoucký

Diferenciace				Průměr	Vybrané složky hrubé měsíční mzdy					Placená doba
1. decil	1. kvartil	3. kvartil	9. decil		prémie a odměny	příplatky za přesčas	příplatky ostatní	náhrady	odměny za pohotovost	
Kč/měs	Kč/měs	Kč/měs	Kč/měs	Kč/měs	%	%	%	%	%	hod/měs
17 056	22 333	49 214	81 873	44 349	18,6	0,1	1,4	9,2	0,1	170,2
19 278	23 847	39 705	54 485	34 714	15,2	0,4	1,7	11,3	0,6	171,3
15 974	19 212	29 797	37 441	25 656	16,4	0,5	3,5	9,4	0,2	170,0
12 201	15 007	21 351	25 972	18 747	13,6	0,3	3,4	9,7	0,0	169,6
9 572	11 207	16 008	20 497	14 356	12,7	0,5	5,9	9,6	0,2	171,8
11 453	13 702	19 775	23 630	17 061	14,6	2,1	4,8	10,4	0,0	180,7
13 285	16 049	23 443	27 844	20 211	12,4	1,6	4,4	10,6	0,4	175,0
12 804	15 700	23 370	27 126	19 854	16,2	1,6	5,7	10,6	0,1	175,8
8 927	10 586	18 362	23 536	14 977	11,6	0,9	5,3	10,0	0,1	172,7
<b>12 437</b>	<b>15 909</b>	<b>26 263</b>	<b>34 607</b>	<b>23 364</b>	<b>15,4</b>	<b>0,9</b>	<b>3,8</b>	<b>10,1</b>	<b>0,2</b>	<b>173,0</b>



Výsledky ke dni 9. 12. 2010

### Hrubá měsíční mzda a její složky, diference, placená doba podle podskupin zaměstnání KZAM-R

kraj: Olomoucký

Podskupiny zaměstnání KZAM-R	Počet zaměstnanců přepočtený podle placených měsíců	Medián
		Kč/měs
1210 Ředitelé a prezidenti velkých organizací, podniků	154	83 694
1221 Vedoucí pracovníci v zemědělství, lesnictví, rybářství a myslivosti	61	35 168
1222 Vedoucí pracovníci v průmyslu (ve výrobě)	501	45 665
1223 Vedoucí pracovníci ve stavebnictví a zeměměřičství	73	51 705
1224 Vedoucí pracovníci ve velkoobchodě a v maloobchodě	535	22 767
1226 Vedoucí pracovníci v dopravě, skladování, telekomunik. a na poštovních úřadech	350	26 784
1227 Vedoucí pracovníci v organizacích zaměřených na poskytování obchodních služeb	122	50 724
1228 Vedoucí pracovníci v pečovatelských, úklidových a podobných službách	10	31 644
1229 Vedoucí pracovních dílčích celků jinde neuvedení (kulturních,zdravotn.,školských)	56	33 072
1231 Vedoucí pracovníci finančních a hospodářských (správních) útvarů	253	43 996
1232 Vedoucí pracovníci personálních útvarů a útvarů průmyslových vztahů	47	48 939
1233 Vedoucí pracovníci obytných útvarů (včetně průzkumu trhu)	213	44 334
1234 Vedoucí pracovníci reklamních útvarů a útvarů pro styk s veřejností	31	22 767
1235 Vedoucí pracovníci zásobovacích útvarů	98	38 421
1236 Vedoucí pracovníci výpočetních útvarů	33	39 688
1237 Vedoucí pracovníci výzkumných a vývojových útvarů	65	40 270
1239 Vedoucí pracovníci ostatních útvarů jinde neuvedení	149	27 661
1311 Vedoucí, ředitelé v zemědělství,lesnictví,rybářství a myslivosti	17	50 967
1312 Vedoucí, ředitelé v průmyslu (ve výrobě)	135	34 406
1313 Vedoucí, ředitelé ve stavebnictví a zeměměřičství	39	82 534
1314 Vedoucí, ředitelé ve velkoobchodu a maloobchodu	350	21 096
1315 Vedoucí, ředitelé v restauracích a hotelích	19	19 725
1316 Vedoucí, ředitelé v dopravě, skladování, telekomunikacích a na poštovních úřadech	71	37 455
1317 Vedoucí, ředitelé v podnicích poskytujících obchodní služby	62	53 173
1318 Vedoucí, ředitelé pečovatelských, úklidových a podobných služeb	16	22 479
1319 Vedoucí, ředitelé malých organizací ostatní (kultura,zdravotnictví,školsství)	31	30 154
2111 Fyzikové a astronomové	39	30 312
2113 Chemici	30	26 362
2114 Geologové, geofyzici, geodeti, hydrologové apod.	35	26 652
2131 Projektanti a analytici výpočetních systémů	11	40 365
2132 Programátoři	110	29 534
2139 Ostatní odborníci zabývající se výpočetní technikou jinde neuvedení	114	32 174
2142 Projektanti staveb a areálů, stavební inženýři	243	32 996
2143 Projektanti elektrotechnických zařízení, elektroinženýři	178	35 383
2144 Projektanti elektronických systémů a telekomunikačních sítí, inženýři - elektronici	62	35 353
2145 Projektanti a konstruktéři strojních zařízení, strojní inženýři	431	31 060
2146 Chemičtí inženýři, technologové	51	38 511
2149 Ostatní architekti, projektanti, konstruktéři a techničtí inženýři (tvůrčí pracovníci)	254	35 422
2211 Bakteriologové, biologové, ekologové, zoologové a odborníci v příbuzných oborech	91	27 463
2212 Farmakologové, anatomové, biochemici, fyziologové, patologové	27	25 399
2213 Agronomové, šlechtitelé a odborníci v příbuzných oborech	27	28 294
2221 Lékaři, ordináři (kromě zubních lékařů)	540	42 741
2224 Farmaceuti, magistři v lékárně, lékárníci	57	38 446
2411 Odborní pracovníci na úseku účetnictví, financí, daní, apod., hlavní účetní	184	29 807

### Hrubá měsíční mzda a její složky, diference, placená doba podle podskupin zaměstnání KZAM-R

kraj: Olomoucký

Diference				Průměr	Vybrané složky hrubé měsíční mzdy					Placená doba
1. decil	1. kvartil	3. kvartil	9. decil		prémie a odměny	příplatky za přesčas	příplatky ostatní	náhrady	odměny za pohotovost	
Kč/měs	Kč/měs	Kč/měs	Kč/měs	Kč/měs	%	%	%	%	%	hod/měs
33 630	58 384	139 930	282 422	124 646	23,7	0,0	0,8	9,9	0,0	167,4
21 494	26 426	44 522	62 981	38 448	14,5	0,0	0,2	9,6	0,1	170,8
26 959	33 881	66 964	95 482	57 140	18,4	0,1	1,4	9,4	0,4	164,9
31 126	38 168	81 931	95 851	66 490	32,3	0,3	1,1	9,4	0,0	174,3
14 968	18 890	30 553	45 391	30 871	19,9	0,2	3,0	10,0	0,1	173,1
21 430	23 183	37 981	54 534	34 276	11,4	0,1	1,8	10,8	0,5	162,7
33 979	40 451	77 236	127 000	71 141	25,5	0,0	2,4	10,3	0,0	171,9
18 362	21 551	34 019	37 361	28 610	11,8	0,1	0,0	11,5	0,0	164,0
20 470	29 282	46 402	59 711	39 076	15,9	0,1	3,6	10,9	0,3	169,9
26 039	33 543	63 078	110 713	61 548	20,4	0,1	1,2	10,4	0,1	167,5
26 219	31 343	84 384	118 296	67 667	19,4	0,0	0,6	10,4	0,0	166,2
25 041	33 816	65 097	104 390	59 130	18,4	0,0	1,0	9,8	0,0	167,2
16 701	19 150	39 661	57 101	30 980	18,4	0,1	1,0	8,8	0,0	165,9
22 815	27 777	53 677	93 842	51 693	15,0	0,1	1,2	10,0	0,0	166,1
22 625	36 230	59 276	97 229	53 849	12,3	0,0	2,5	10,8	0,5	166,6
26 206	32 742	54 110	78 365	46 545	17,1	0,0	1,3	9,9	0,1	163,9
19 144	20 646	50 347	82 321	43 117	19,6	0,1	3,5	10,0	0,0	165,3
30 085	40 267	55 425	67 117	48 003	16,9	0,0	0,1	8,6	0,0	172,9
17 974	25 955	45 404	58 406	42 127	15,1	0,2	2,6	9,4	0,0	171,5
36 912	53 345	103 389	120 450	98 575	46,1	0,2	0,1	9,9	0,0	173,1
9 844	14 263	30 785	46 392	25 468	12,8	0,1	4,9	9,7	0,0	173,2
11 486	17 034	26 747	34 099	21 160	18,5	0,2	0,3	7,4	0,0	173,7
26 170	33 017	45 553	58 139	41 231	16,7	0,2	3,2	10,7	0,1	167,0
31 713	38 415	81 711	122 330	66 737	32,8	0,0	1,5	9,4	0,0	173,3
17 817	19 394	27 991	40 820	26 178	15,7	0,0	0,4	7,1	0,0	170,6
19 014	22 330	45 579	130 231	51 325	32,7	1,0	2,1	8,8	1,8	174,4
17 613	23 465	34 714	46 538	30 972	7,6	0,0	0,0	10,9	0,2	172,1
17 632	18 058	34 474	44 223	28 156	9,6	0,1	2,1	10,6	0,3	173,2
19 069	22 019	34 404	40 117	28 967	16,5	0,0	0,3	10,8	0,0	165,5
22 008	26 782	46 834	88 035	44 615	14,2	0,0	3,7	8,5	0,0	172,3
20 125	25 294	34 460	48 586	32 098	8,2	0,2	1,9	10,6	0,6	168,3
22 556	26 426	41 332	50 056	34 846	13,2	0,1	1,8	10,6	1,6	169,9
25 616	28 218	47 375	66 613	41 844	23,2	0,2	1,2	10,0	0,2	171,0
26 176	30 259	41 524	47 069	37 045	15,0	0,6	2,7	9,7	1,1	168,8
26 577	28 309	56 636	93 344	47 242	27,6	0,5	0,8	7,8	3,8	167,4
23 583	26 635	38 184	45 691	33 692	9,3	0,5	0,6	11,1	0,0	169,2
22 546	30 371	52 888	65 504	42 015	16,0	0,0	3,5	9,9	0,3	162,4
24 993	30 495	42 206	49 332	37 039	16,4	0,1	1,1	10,3	0,2	165,0
17 844	21 675	35 381	48 201	31 052	12,2	0,3	1,4	11,7	0,0	172,9
16 204	19 088	28 694	39 844	28 195	10,5	0,0	2,0	10,8	0,0	173,1
12 083	16 963	32 957	40 000	27 080	8,9	0,0	2,1	8,3	0,0	173,2
24 406	32 819	61 143	82 185	49 238	16,4	1,5	9,1	9,8	5,0	177,1
28 065	34 165	50 356	60 198	42 088	18,3	1,5	2,0	11,8	0,0	174,1
22 088	25 562	41 053	52 674	36 066	14,8	0,1	1,3	10,6	0,0	167,2

Výsledky ke dni 9. 12. 2010

### Hrubá měsíční mzda a její složky, diference, placená doba podle podskupin zaměstnání KZAM-R

kraj: Olomoucký

Podskupiny zaměstnání KZAM-R	Počet zaměstnanců přepočtený podle placených měsíců	Medián
		Kč/měs
2412 Odborní pracovníci na úseku zaměstnaneckých, personálních věcí	57	28 497
2413 Odborní pracovníci v bankovníctví a pojišťovnictví	879	29 296
2419 Ostatní odborní pracovníci v oblasti podnikání	305	30 885
2421 Právníci, právní poradci (mimo advokacie a soudnictví)	45	33 669
2431 Odborní archiváři (kromě řadových)	17	32 307
2433 Odborní pracovníci v informacích (např. vti)	22	22 893
2441 Ekonomové - vědečtí pracovníci, specialisté, experti	208	27 458
2451 Spisovatelé, autoři, kritikové, novináři, redaktori	87	23 578
2452 Sochaři, malíři, umělečtí restaurátoři, grafici a výtvarníci	14	20 816
2470 Odborní administrativní pracovníci jinde neuvedení	185	26 245
3111 Technici ve fyzikálních a příbuzných oborech	16	26 888
3112 Stavební technici	435	30 690
3113 Elektrotechnici	404	29 128
3114 Elektronici a technici v radiokomunikacích a telekomunikacích	117	33 992
3115 Strojírenští technici	1 291	24 573
3116 Chemičtí technici	138	29 946
3117 Důlní a hutní technici	39	22 367
3118 Technici v kartografii, kresličí a zeměměřiči	250	23 443
3119 Ostatní techničtí pracovníci jinde neuvedení	1 386	22 038
3121 Poradci ve výpočetní technice	62	31 801
3122 Operátoři a obsluha výpočetní techniky	98	24 088
3123 Operátoři průmyslových robotů, nc strojů	34	23 201
3132 Obsluha zařízení pro záznam zvuku,obrazu,operátoři kamery	25	24 864
3134 Obsluha lékařských zařízení	66	24 627
3151 Kolaudační technici a technici protipožární ochrany	23	32 678
3152 Bezpečnostní technici a technici pro kontrolu zdravotní nezávadnosti a jakosti	365	21 640
3160 Technici železničního provozu	746	29 215
3211 Technici a laboranti v oblasti biologie a v příbuzných oborech	255	21 986
3212 Technici v agronomii, v lesnictví a v zemědělství	301	25 567
3221 Asistenti zdravotničtí	57	16 961
3223 Dietetici a odborníci na výživu	19	19 180
3226 Rehabilitační a fyzioterapeutičtí pracovníci (vč. odborných masérů)	136	19 854
3228 Farmaceutičtí asistenti	53	21 215
3231 Ošetřovatelé, všeobecné zdravotní sestry	1 206	23 176
3232 Ženské sestry, porodní asistentky	104	23 632
3233 Sestry pro péči o dítě	103	26 665
3411 Zprostředkovatelé finančních transakcí, obchodu s cennými papíry, devizami	54	36 494
3412 Pojišťovací agenti	109	29 757
3414 Konzultanti a organizátoři zájezdů	11	19 324
3415 Obchodní cestující, profesionální poradci v obchodě, obchodní zástupci	469	29 490
3416 Nákupčí	349	23 959
3417 Odhadci a zbožíznalci	24	26 176
3421 Obchodní agenti	421	24 051
3422 Odbytoví a přepravní agenti	493	24 160

### Hrubá měsíční mzda a její složky, diference, placená doba podle podskupin zaměstnání KZAM-R

kraj: Olomoucký

Diference				Průměr	Vybrané složky hrubé měsíční mzdy					Placená doba
1. decil	1. kvartil	3. kvartil	9. decil		prémie a odměny	příplatky za přesčas	příplatky ostatní	náhrady	odměny za pohotovost	
Kč/měs	Kč/měs	Kč/měs	Kč/měs	Kč/měs	%	%	%	%	%	hod/měs
20 119	24 553	36 149	50 134	33 473	7,3	0,0	1,1	10,4	0,0	166,3
22 154	25 580	35 887	49 928	34 267	21,7	0,1	2,1	10,7	0,0	169,9
21 118	26 136	37 401	50 125	34 729	12,7	0,1	1,6	11,3	0,2	166,4
23 061	27 582	40 434	46 824	35 482	15,7	0,0	0,4	10,5	0,0	168,9
21 399	27 972	35 634	36 872	30 924	17,6	0,0	0,0	12,0	0,0	164,4
16 909	18 106	25 542	43 182	26 296	7,8	0,0	0,0	11,4	0,0	172,4
19 098	22 013	34 551	44 960	31 193	11,0	0,1	1,9	11,4	0,1	168,8
17 673	19 620	27 507	30 969	24 280	9,4	0,0	1,5	9,9	0,8	174,3
15 112	17 637	22 132	27 326	20 115	2,4	0,0	0,1	10,6	0,0	174,1
13 876	19 775	32 259	42 769	27 903	13,0	0,3	3,3	10,3	0,0	172,4
19 375	21 252	30 754	35 096	26 824	8,7	0,0	1,2	12,8	0,0	172,0
21 703	25 564	37 361	46 216	32 824	15,4	0,9	2,5	9,8	0,0	172,4
22 136	25 297	33 903	39 581	30 334	11,3	0,7	3,7	10,0	1,5	167,9
20 976	26 874	43 234	68 881	38 748	23,1	0,7	4,6	8,2	2,4	172,0
17 554	20 579	30 000	36 385	26 228	9,6	0,7	3,1	10,4	0,1	169,4
18 588	23 341	34 969	38 503	29 863	9,2	0,7	8,5	10,6	0,1	170,0
16 489	20 385	27 358	34 648	24 244	11,4	1,2	7,7	9,8	0,0	169,6
17 229	19 829	28 549	36 202	25 448	8,9	0,3	1,0	10,9	0,0	167,1
7 326	8 465	28 954	38 455	22 930	12,9	0,5	3,2	9,4	0,3	166,8
20 873	25 494	38 969	55 220	34 348	16,5	0,1	1,3	10,4	0,3	167,9
16 807	19 922	29 672	36 388	25 506	8,6	0,2	4,5	9,9	1,1	171,2
14 554	16 953	29 260	38 704	25 204	14,3	1,9	5,9	9,4	0,6	171,5
19 799	22 086	30 040	35 051	26 270	9,9	0,3	4,9	10,8	4,9	170,3
17 532	20 801	28 606	33 507	25 285	9,5	0,8	17,1	10,6	2,0	170,7
23 815	25 600	35 467	38 719	31 264	7,7	0,8	11,5	11,7	5,0	172,8
15 191	18 088	26 730	32 280	23 326	10,4	0,5	2,8	10,9	0,1	167,1
23 844	26 362	32 076	34 696	29 368	3,7	0,8	10,7	12,3	0,4	163,9
15 590	17 685	26 364	29 905	22 678	9,3	1,6	9,6	10,6	2,2	174,2
19 990	22 016	28 204	31 190	25 823	11,9	0,2	0,7	8,2	0,1	171,6
15 159	15 855	19 096	22 239	17 700	6,2	0,7	12,5	10,2	0,0	166,9
16 666	17 177	21 218	25 314	20 181	10,9	0,4	9,1	10,2	0,0	170,9
17 060	18 126	22 048	25 524	20 703	11,2	0,3	7,5	10,4	0,0	169,1
15 740	18 951	24 036	25 764	21 549	15,0	0,4	2,5	11,1	0,0	173,2
18 340	20 153	26 237	28 699	23 520	10,6	0,6	16,6	10,8	0,6	167,2
18 586	20 478	26 220	28 141	23 550	9,7	0,5	17,4	10,8	0,1	166,0
20 648	23 127	28 326	30 261	25 835	11,4	0,5	19,6	11,4	0,2	167,4
20 346	32 204	41 232	44 155	35 621	19,1	0,0	0,0	9,4	0,0	173,3
20 866	23 422	39 535	46 632	33 464	12,3	0,0	0,5	9,6	0,0	172,5
15 087	17 735	23 056	24 517	20 217	14,9	0,0	4,7	7,8	0,0	173,7
18 181	23 099	37 401	45 917	31 136	24,7	0,1	3,4	9,0	0,0	170,9
16 415	19 637	28 390	34 786	25 277	11,2	0,2	1,0	9,8	0,0	166,9
13 805	17 444	34 063	38 268	26 065	18,7	0,6	3,6	8,8	0,0	173,8
16 262	19 229	29 353	37 756	26 078	14,7	0,2	1,6	10,2	0,0	166,8
15 706	19 089	30 898	40 272	27 081	19,6	0,1	2,2	9,8	0,1	168,1

**1. - 3. čtvrtletí 2010****RSCP - podnikatelská sféra**

Výsledky ke dni 9. 12. 2010

**Hrubá měsíční mzda a její složky, diference, placená doba  
podle podskupin zaměstnání KZAM-R**kraj: **Olomoucký**

Podskupiny zaměstnání KZAM-R	Počet zaměstnanců přepočtený podle placených měsíců	Medián
		Kč/měs
3429 Ostatní obchodní agenti a makléři jinde neuvedení	14	22 426
3431 Odborné sekretářky, sekretáři	231	20 848
3433 Pracovníci v oblasti účetnictví, fakturace, rozpočtovnictví, kalkulace	1 095	21 049
3434 Pracovníci v oblasti statistiky a matematiky	31	22 457
3435 Pracovníci v oblasti práce a mezd (kromě účetních)	54	24 379
3436 Referenti osobních oddělení	152	24 049
3439 Ostatní odborní administrativní pracovníci jinde neuvedení	486	22 709
3471 Aranžéři, průmysloví a komerční návrháři, bytoví architekti	17	24 894
4112 Kancelářští a manipulační pracovníci a obsluha zařízení na zpracování textu	44	15 924
4113 Pracovníci přípravy dat výpočetní techniky	132	16 248
4115 Sekretářky, sekretáři	489	18 808
4121 Nižší účetní	115	17 639
4123 Nižší finanční, daňoví úředníci a úředníci v příbuzných oborech	99	20 587
4131 Úředníci ve skladech	963	18 716
4132 Úředníci ve výrobě (např. výrobní plánovači)	266	20 388
4133 Úředníci v dopravě a v přepravě (dispečeri, kontrolori apod.)	260	22 902
4141 Řadoví knihovníci, archiváři, evidenční pracovníci	64	15 506
4190 Ostatní nižší úředníci jinde neuvedení	42	20 080
4211 Pokladníci (v bankách, pojišťovnách, spořitelnách, na poště)	170	21 220
4212 Úředníci na přepážkách a směnárnicích	555	20 255
4213 Pokladníci v obchodě, společném stravování apod.	692	14 020
4214 Prodavači vstupenek, jízdenek apod.	156	21 789
4215 Bookmakeři, krupiéři a úředníci sázkových kanceláří	107	17 254
4222 Recepční	90	16 183
4223 Telefonisté	75	14 942
4224 Informátoři	42	17 532
5121 Pracovníci dohlížející nad obsluhujícím personálem, hospodyně	23	19 500
5122 Kuchaři	365	13 582
5123 Číšníci, servírky	112	13 840
5132 Pečovatelé a pomocní ošetřovatelé v zařízeních sociální péče, v nemocnicích	430	14 293
5144 Maséři	48	14 177
5149 Ostatní pracovníci zajišťující osobní služby jinde neuvedení	19	12 631
5161 Hasiči, požárníci	73	30 161
5169 Ostatní pracovníci ochrany a ostrahy jinde neuvedení	712	11 962
5211 Prodavači v obchodech	2 274	13 366
5212 Předváděči zboží	10	21 869
6111 Pěstitelé polních plodin	12	18 339
6112 Ovocnáři, vinaři, chmelaři a ostatní pěstitelé plodin rostoucích na stromech	37	14 417
6113 Zahradníci a pěstitelé zahradních plodin a sazenic	82	15 757
6121 Chovatelé hospodářských zvířat (kromě drůbeže a včel)	230	17 261
6122 Chovatelé drůbeže	23	11 349
6141 Dělníci pro pěstění a ošetřování lesa	111	13 258
7112 Horníci, lamači pro rudné doly	19	30 670
7113 Horníci pro dobývání nerudných surovin a kamenolamači	33	17 685

### Hrubá měsíční mzda a její složky, diference, placená doba podle podskupin zaměstnání KZAM-R

kraj: Olomoucký

Diference				Průměr	Vybrané složky hrubé měsíční mzdy					Placená doba
1. decil	1. kvartil	3. kvartil	9. decil		prémie a odměny	příplatky za přesčas	příplatky ostatní	náhrady	odměny za pohotovost	
Kč/měs	Kč/měs	Kč/měs	Kč/měs	Kč/měs	%	%	%	%	%	hod/měs
15 475	19 097	23 608	24 914	21 253	17,4	0,0	3,7	9,4	0,0	170,3
15 300	17 333	25 960	30 770	22 396	10,4	0,1	1,0	10,9	0,0	171,2
14 933	17 843	25 361	31 464	22 612	12,0	0,1	1,7	10,4	0,0	169,0
15 667	18 049	24 824	32 670	24 999	16,6	0,1	0,1	11,0	0,0	172,7
18 608	21 767	32 256	39 405	27 684	17,1	0,3	1,3	10,8	0,0	170,3
16 712	20 777	28 778	33 667	25 328	8,4	0,2	1,0	11,4	0,0	170,1
16 616	19 607	25 667	32 794	23 983	11,8	0,1	2,2	10,6	0,0	169,9
11 587	15 475	32 152	46 138	28 910	4,3	0,0	7,2	9,8	0,0	167,5
11 617	13 697	18 664	20 208	15 859	8,3	0,1	7,9	9,3	0,0	171,2
13 698	14 752	18 377	24 237	17 751	12,9	0,1	3,5	9,9	0,0	170,6
13 899	15 157	24 687	31 649	20 826	9,2	0,1	2,3	9,3	0,0	169,1
12 475	14 796	21 217	24 136	18 151	15,9	0,2	2,0	9,3	0,0	170,6
17 546	18 719	31 544	36 449	25 346	18,9	0,0	0,4	12,0	0,0	173,0
13 580	15 868	21 920	25 644	19 449	10,9	0,6	5,0	10,5	0,1	170,9
14 036	16 617	26 515	33 581	22 724	8,7	0,5	2,2	10,8	0,0	167,9
17 994	20 395	25 681	28 639	23 337	7,9	0,4	7,6	10,7	0,0	167,7
13 049	14 305	18 257	21 028	16 264	6,6	0,1	3,0	11,9	0,0	172,1
13 677	17 244	27 279	38 411	23 723	9,2	0,1	3,8	9,1	0,0	170,2
18 484	19 883	22 994	25 749	21 935	14,7	0,1	3,0	10,5	0,0	169,8
17 572	18 938	22 430	27 860	21 797	10,9	0,0	1,5	10,8	0,0	163,2
9 210	12 208	15 188	17 063	13 702	6,6	0,1	7,8	9,9	0,0	173,4
17 419	20 276	23 901	25 510	21 727	3,7	1,0	10,6	13,5	0,0	165,1
14 256	14 950	19 991	26 864	18 542	35,3	0,2	2,6	8,2	0,0	175,2
10 395	13 056	17 984	21 635	16 111	15,8	0,1	5,2	9,0	0,0	166,7
10 635	11 309	19 038	23 621	16 035	11,4	0,4	5,7	9,7	0,0	172,3
15 182	16 122	19 293	20 435	17 708	8,4	0,4	5,6	12,3	0,0	168,2
12 602	16 243	20 205	23 458	18 613	18,1	0,4	1,9	8,6	0,0	170,1
10 048	11 417	15 619	18 458	14 004	13,2	1,0	6,0	9,8	0,0	173,6
10 968	12 764	15 667	17 635	14 100	19,6	0,6	6,8	9,1	0,0	168,6
11 946	12 852	16 320	17 848	14 746	8,5	0,9	13,9	10,7	0,5	169,8
12 996	13 433	15 637	16 872	14 446	18,1	0,6	4,3	9,7	0,0	167,5
8 000	11 191	14 452	16 266	12 804	15,1	0,2	4,4	4,7	0,0	166,0
25 376	27 562	32 745	35 049	29 822	8,2	2,3	15,6	11,0	7,7	181,4
9 656	10 818	12 604	14 891	12 135	9,6	0,7	9,7	8,4	0,0	169,4
10 435	11 715	16 582	20 482	14 721	11,1	0,2	4,6	10,0	0,0	172,6
14 482	15 667	27 410	39 722	24 505	29,7	0,1	8,9	7,0	0,0	171,3
9 885	11 130	19 567	19 975	15 400	17,8	0,7	1,1	10,2	0,0	175,3
12 333	12 796	16 597	20 471	15 290	12,6	0,8	0,3	8,7	0,0	177,5
12 205	14 265	16 844	18 359	15 884	11,4	1,3	1,4	11,3	0,3	174,9
13 945	15 416	20 481	24 073	18 303	10,4	1,8	8,2	9,9	0,0	181,3
10 505	10 739	12 555	13 907	11 958	13,1	0,4	4,5	10,0	0,0	176,9
11 045	11 528	16 118	17 950	14 305	15,8	0,5	0,3	11,9	0,0	167,8
19 023	22 632	30 969	32 704	28 008	26,0	0,9	6,6	10,8	0,0	170,5
12 669	15 407	20 842	24 439	18 267	8,7	1,3	8,1	15,6	0,0	168,6

Výsledky ke dni 9. 12. 2010

### Hrubá měsíční mzda a její složky, diference, placená doba podle podskupin zaměstnání KZAM-R

kraj: Olomoucký

Podskupiny zaměstnání KZAM-R	Počet zaměstnanců přepočtený podle placených měsíců	Medián
		Kč/měs
7122 Zedníci, kameníci, omítkáři	315	20 742
7123 Betonáři, dělníci specializovaní na pokládání betonových povrchů	75	18 170
7124 Tesaři a truhláři	81	20 513
7126 Asfaltéři, dlaždiči	23	22 953
7129 Ostatní stavební dělníci hlavní stavební výroby a pracovníci v ostatních oborech	232	19 546
7136 Instalatéři, potrubáři, stavební zámečníci, klempíři	297	23 527
7137 Stavební a provozní elektrikáři	256	22 759
7141 Malíři a tapetáři	11	16 492
7142 Lakýrníci a pracovníci v příbuzných oborech	214	18 035
7211 Formíři a jádraři	301	19 900
7212 Svářeči, řezači plamenem a páječi	616	21 342
7213 Výrobci a opraváři výrobků a dílů z plechů	162	18 738
7214 Montéři kovových konstrukcí	286	20 374
7215 Montéři lan a zdvihacích zařízení (např. na lodích, letadlech)	14	30 928
7221 Kováři, obsluha kovací lisů, obsluha bucharů	154	17 357
7222 Nástrojaři, kovomodeláři, kovodělníci, zámečníci	2 669	20 436
7223 Seřizovači a obsluha obráběcích strojů (kromě automatických a poloautomatických)	1 316	21 613
7224 Brusíči, leštiči a ostříči nástrojů	388	17 691
7231 Mechanici a opraváři motorových vozidel	238	19 496
7234 Mechanici a opraváři kolejových vozidel	422	20 740
7235 Mechanici a opraváři obráběcích, zemědělských strojů a průmyslového zařízení	795	22 380
7239 Ostatní mechanici a opraváři strojů a zařízení bez elektro jinde neuvedení	344	17 421
7241 Elektromechanici, opraváři a seřizovači různých typů elektrických zařízení	1 677	20 891
7242 Mechanici, opraváři a seřizovači elektrických částí aut, letadel, lodí	205	19 847
7243 Mechanici, seřizovači, opraváři elektronických zařízení	216	19 868
7246 Montéři a opraváři silnoproudých elektrických vedení	177	29 720
7247 Montéři a opraváři slaboproudých elektrických vedení	28	24 577
7311 Výrobci, mechanici a opraváři přesných přístrojů a zařízení	284	16 139
7341 Tiskaři, sazeči (kromě obsluhy tiskárenských strojů)	29	22 536
7411 Zpracovatelé masa, ryb vč. uzenářů a konzervovačů masa a ryb	182	18 830
7412 Zpracovatelé pekárenských a cukrářských výrobků	89	13 966
7419 Ostatní zpracovatelé - výrobci potravinářských výrobků jinde neuvedení	86	15 456
7422 Umělečtí truhláři, řezbáři, výrobci a opraváři výrobků ze dřeva vč. opravářů	141	17 268
7435 Modeláři a střihači textilu, kůží a podobných materiálů	14	11 698
7436 Švadleny, vyšivači a pracovníci v příbuzných oborech	146	10 217
7437 Čalouníci a pracovníci v příbuzných oborech (včetně autočalouníků)	12	15 105
7443 Výrobci a opraváři kožené technické konfekce, galanterního zboží	111	12 997
8111 Obsluha důlního zařízení a razících štítů	46	25 403
8112 Obsluha zařízení pro úpravu rudných a nerudných surovin	74	25 741
8122 Obsluha zařízení ve slévárství (taviči, slévači)	361	17 767
8123 Obsluha zařízení na tepelné zpracování kovů	72	19 561
8125 Obsluha zařízení na tváření kovů ve válcovnách	126	23 206
8139 Obsluha ostatních zařízení na výrobu skla a keramiky	89	22 232
8151 Obsluha drtičů, mlýnů a míchadel při chemické výrobě	84	23 006



### Hrubá měsíční mzda a její složky, diference, placená doba podle podskupin zaměstnání KZAM-R

kraj: Olomoucký

Diference				Průměr	Vybrané složky hrubé měsíční mzdy					Placená doba
1. decil	1. kvartil	3. kvartil	9. decil		prémie a odměny	příplatky za přesčas	příplatky ostatní	náhrady	odměny za pohotovost	
Kč/měs	Kč/měs	Kč/měs	Kč/měs	Kč/měs	%	%	%	%	%	hod/měs
15 024	17 997	23 980	26 837	21 045	14,7	4,8	3,5	12,4	0,1	186,2
15 496	17 510	20 384	24 047	19 412	10,3	0,9	3,8	10,7	0,0	171,2
14 724	16 989	24 534	27 778	20 925	16,9	2,6	2,0	14,0	0,0	178,7
16 495	18 197	27 332	29 263	22 917	19,8	3,1	1,8	16,3	0,3	176,0
15 097	16 792	24 147	30 115	21 344	17,6	2,5	1,4	13,9	0,1	185,3
16 351	18 357	26 202	29 223	22 753	10,4	3,0	3,4	10,9	2,3	176,9
15 741	18 316	26 643	31 285	23 074	7,7	2,5	7,3	9,8	1,1	174,0
12 364	15 018	17 422	18 036	15 995	11,2	2,2	4,4	8,6	0,0	175,8
14 295	15 925	22 061	26 100	19 392	10,2	1,5	7,1	11,4	0,0	172,8
14 098	16 324	23 949	26 535	20 161	18,4	1,5	8,8	11,1	0,0	173,3
15 810	18 533	24 351	27 413	21 708	11,4	1,1	8,0	11,1	0,1	178,0
14 491	16 671	21 123	23 471	19 000	14,3	0,5	7,1	11,3	0,1	166,6
15 803	17 824	25 323	30 742	22 331	18,8	2,0	5,4	10,4	0,4	180,7
15 600	27 351	32 445	36 453	28 688	8,6	1,1	5,4	9,8	5,4	177,2
13 895	15 748	20 958	25 705	18 796	11,1	1,3	9,0	11,4	0,0	173,4
14 723	17 409	23 973	28 015	21 167	13,1	1,4	5,0	11,6	0,5	172,5
15 579	18 035	25 025	27 882	21 873	10,8	1,5	7,0	11,0	0,1	173,0
12 936	14 594	21 030	24 253	18 175	13,6	1,3	7,1	11,3	0,1	170,8
14 975	17 242	22 298	26 832	20 292	15,7	1,2	1,3	11,3	0,4	173,0
15 793	17 918	24 573	27 283	21 298	9,4	0,9	6,7	12,6	0,0	166,4
15 485	18 396	27 913	34 477	23 718	15,3	1,3	10,2	10,1	0,2	177,1
12 950	14 209	22 787	27 786	19 116	6,9	1,4	8,9	10,7	0,4	171,1
15 306	17 884	24 083	29 704	21 782	13,4	1,4	7,7	10,2	0,8	173,7
14 760	16 559	22 853	25 111	19 902	12,2	1,1	3,9	11,8	0,3	169,0
11 565	14 431	25 172	29 365	20 507	10,2	1,4	7,4	11,0	1,4	170,6
20 016	22 989	35 541	37 424	29 141	13,9	1,3	2,8	11,0	5,0	171,6
18 104	21 136	28 652	34 660	30 729	30,0	1,2	6,5	8,8	2,6	171,8
12 443	13 292	23 191	29 027	18 840	4,9	0,9	3,3	12,2	0,9	166,7
17 077	19 298	25 192	29 192	22 669	5,9	0,5	8,4	11,2	0,0	172,5
14 070	15 863	21 222	26 464	19 338	29,7	1,2	4,4	11,0	0,0	177,2
12 292	12 942	15 708	16 451	14 561	6,7	0,7	7,0	10,5	0,0	173,6
12 461	13 275	18 858	23 539	16 738	11,3	0,7	6,6	10,8	0,0	170,0
13 614	15 127	19 728	23 457	17 726	16,9	1,5	1,4	8,7	0,0	179,9
9 968	10 032	16 921	19 145	13 340	15,8	0,1	0,0	9,3	0,0	163,2
9 040	9 481	11 635	12 781	10 710	13,0	0,1	0,0	11,3	0,0	166,1
13 181	14 277	16 526	17 206	15 422	16,8	0,7	1,0	11,3	0,0	167,8
9 903	10 655	14 790	16 881	13 139	8,8	0,3	1,1	10,9	0,0	164,3
20 833	23 228	28 528	30 858	25 840	17,3	2,7	1,4	10,9	0,0	183,3
18 751	21 965	28 279	30 216	24 951	17,8	1,4	5,5	11,4	0,0	167,6
11 420	13 792	22 284	27 863	18 547	18,3	2,0	9,1	9,9	0,0	171,1
14 372	16 811	22 139	23 462	19 412	12,9	1,7	11,1	9,8	0,0	174,2
18 095	20 102	26 356	31 836	24 372	14,4	1,7	10,7	8,7	0,0	174,8
17 670	19 899	24 550	26 704	22 280	1,8	0,7	11,1	14,8	0,0	173,1
18 464	20 647	25 123	27 711	23 569	0,0	1,1	24,3	10,1	0,0	169,9

Výsledky ke dni 9. 12. 2010

### Hrubá měsíční mzda a její složky, diference, placená doba podle podskupin zaměstnání KZAM-R

kraj: Olomoucký

Podskupiny zaměstnání KZAM-R	Počet zaměstnanců přepočtený podle placených měsíců	Medián
		Kč/měs
8159 Obsluha ostatních zařízení při chemické výrobě jinde neuvedená	154	20 026
8161 Obsluha zařízení při výrobě a rozvodu elektřiny	84	26 461
8162 Obsluha parních turbín, ohřivačů a motorů	165	20 380
8163 Obsluha zařízení při úpravě, čištění a rozvodu vody	221	21 034
8171 Obsluha automatických nebo poloautomatických montážních linek	423	17 696
8172 Obsluha průmyslových robotů	57	15 339
8180 Obsluha strojů a zařízení pro práce na železničním svršku	134	23 538
8211 Obsluha automatických nebo poloautomatických obráběcích strojů (kromě 722)	1 069	21 931
8212 Obsluha strojů na výrobu maltovin, vápna, cementu, prefabrikátů	125	21 921
8223 Obsluha strojů při konečné úpravě a nanášení ochranných povlaků	336	17 491
8232 Obsluha strojů na výrobu plastových výrobků (vč. laminování)	296	15 006
8264 Obsluha strojů na bělení, barvení, čištění, praní, žehlení textilu	78	10 912
8273 Obsluha strojů na mletí zrn a koření	44	19 260
8274 Obsluha strojů na zpracování mouky, výrobu pečiva, čokolády a cukrovinek	750	16 643
8278 Obsluha strojů na výrobu nápojů	121	16 312
8281 Montážní dělníci montující mechanická zařízení (stroje, vozidla)	969	18 141
8282 Montážní dělníci montující elektrická zařízení	494	21 819
8283 Montážní dělníci montující elektronická zařízení	289	18 579
8284 Montážní dělníci montující výrobky z kovů, pryže a plastů	958	15 612
8287 Montážní dělníci montující výrobky z kombinovaných materiálů	284	27 532
8290 Obsluha jiných stacionárních zařízení a ostatní montážní dělníci	92	16 366
8311 Strojvedoucí	513	31 846
8313 Dělníci zabezpečující sestavování vlaků (brzdaři, výhybkáři)	431	23 553
8321 Řidiči osobních a malých dodávkových automobilů, taxikáři	115	18 094
8322 Řidiči sanitních a rzp vozů	37	20 466
8323 Řidiči autobusů, trolejbusů a tramvají	805	21 891
8324 Řidiči nákladních automobilů a tahačů	1 091	20 046
8326 Řidiči speciálních vozidel	74	19 489
8331 Obsluha zemědělských a lesních strojů	217	20 675
8332 Obsluha zemních a příbuzných strojů	306	23 880
8333 Obsluha jeřábů, zdvihacích a podobných manipulačních zařízení	340	16 749
8334 Obsluha vysokozdvíhových a ostatních motorových vozíků	694	18 043
9132 Pomocníci a uklízeči v kancelářích, hotelích, nemocnicích a jiných zařízeních	1 034	10 734
9141 Domovníci, správci domu	37	15 254
9151 Poslíčci, nosiči zavazadel a doručovatelé	11	8 795
9152 Vrátní, hlídači, uváděči a šatnářky	465	10 732
9161 Sběrači odpadků, popelář	59	13 260
9162 Metaři, čističi záchodků, žump, kanálů a podobných zařízení	66	13 397
9169 Ostatní pracovníci v příbuzných oborech jinde neuvedení	129	28 085
9211 Pomocní a nekvalifikovaní dělníci v zemědělství	21	18 757
9312 Pomocní a nekvalifikovaní dělníci na stavbách a údržbě silnic, přehrad	20	17 225
9313 Pomocní a nekvalifikovaní dělníci na stavbách budov	80	21 230
9321 Pomocní a nekvalifikovaní montážní a manipulační dělníci	959	18 294
9322 Ruční baliči a pytlouvači	90	19 715

### Hrubá měsíční mzda a její složky, diference, placená doba podle podskupin zaměstnání KZAM-R

kraj: Olomoucký

Diference				Průměr	Vybrané složky hrubé měsíční mzdy					Placená doba
1. decil	1. kvartil	3. kvartil	9. decil		prémie a odměny	příplatky za přesčas	příplatky ostatní	náhrady	odměny za pohotovost	
Kč/měs	Kč/měs	Kč/měs	Kč/měs	Kč/měs	%	%	%	%	%	hod/měs
14 146	17 551	22 081	24 626	19 850	7,8	0,9	14,0	10,6	0,0	<b>168,1</b>
17 904	20 464	31 160	33 562	26 329	12,7	1,6	16,4	11,0	1,6	<b>170,8</b>
14 223	17 118	25 856	30 765	22 070	12,6	0,8	15,0	10,2	0,7	<b>169,2</b>
14 864	16 977	23 935	28 296	21 164	9,4	1,4	12,9	8,7	0,6	<b>171,1</b>
15 035	16 579	22 431	29 491	20 048	13,3	1,2	5,1	12,1	0,0	<b>167,7</b>
14 328	14 704	17 644	18 717	16 265	5,1	0,6	12,2	9,7	0,0	<b>167,3</b>
18 192	20 166	25 749	28 035	23 386	13,7	1,9	1,5	11,2	0,7	<b>189,6</b>
14 593	17 695	26 291	30 427	22 251	11,4	1,6	7,4	11,3	0,0	<b>172,7</b>
18 895	19 657	23 947	26 976	22 440	15,1	3,3	15,6	8,6	0,0	<b>177,4</b>
12 959	14 747	20 644	23 634	18 303	7,5	1,5	11,2	8,8	0,0	<b>178,0</b>
11 823	12 714	20 591	28 991	17 594	19,1	0,6	10,9	11,7	0,0	<b>168,2</b>
9 311	9 646	13 137	14 932	11 574	9,8	0,3	3,6	9,5	0,0	<b>164,9</b>
14 869	16 842	21 213	22 588	19 138	21,2	1,8	4,3	10,4	0,1	<b>182,3</b>
13 830	14 951	18 640	21 623	17 200	4,4	1,1	11,2	9,7	0,0	<b>168,1</b>
12 316	13 979	19 192	22 136	16 750	14,5	0,7	6,0	12,8	0,1	<b>167,1</b>
13 347	14 691	21 395	23 958	18 305	10,1	1,0	6,1	11,2	0,0	<b>165,8</b>
11 726	20 097	23 484	25 417	20 968	17,2	1,7	5,6	11,7	0,0	<b>174,0</b>
16 783	17 833	19 641	21 064	18 795	20,4	0,4	0,9	14,2	0,0	<b>171,8</b>
12 223	14 864	16 000	16 962	15 235	7,8	0,3	11,2	9,1	0,0	<b>168,4</b>
12 957	24 911	28 695	30 360	25 129	33,5	0,0	4,7	13,3	0,0	<b>164,4</b>
12 366	13 491	19 205	21 953	16 929	9,6	0,9	9,9	10,6	0,0	<b>173,9</b>
25 177	30 164	33 435	35 061	31 237	3,1	1,9	13,5	12,6	0,0	<b>167,1</b>
19 604	21 704	24 800	26 056	23 146	3,4	1,2	12,6	11,9	0,0	<b>163,5</b>
13 886	15 712	20 849	26 145	19 096	16,0	1,3	2,3	10,0	0,1	<b>177,6</b>
16 206	18 716	22 838	23 531	20 474	14,7	1,8	14,6	8,6	0,3	<b>173,7</b>
19 255	20 614	22 915	24 111	21 778	8,1	3,2	10,6	9,1	1,2	<b>186,3</b>
14 899	17 096	22 995	28 075	20 652	16,0	2,5	4,8	10,3	0,3	<b>185,6</b>
17 548	18 033	23 079	28 073	21 258	20,8	2,8	6,6	10,1	0,1	<b>180,4</b>
15 647	17 790	22 857	25 320	20 694	13,6	3,4	3,6	8,4	0,1	<b>198,5</b>
19 002	21 029	29 044	32 458	25 104	18,6	2,6	3,1	13,4	0,1	<b>180,5</b>
12 647	14 486	19 887	24 900	17 931	13,1	1,1	5,6	11,7	0,1	<b>172,2</b>
13 609	15 846	19 993	23 146	18 202	12,0	0,7	6,2	10,9	0,0	<b>170,8</b>
8 572	9 337	12 242	14 307	11 190	8,6	0,7	4,0	9,9	0,0	<b>173,0</b>
9 446	12 300	21 191	26 878	16 868	9,7	1,4	4,5	9,7	0,5	<b>181,7</b>
7 811	8 321	13 249	23 529	11 388	7,3	0,2	4,2	7,3	0,1	<b>172,6</b>
9 311	9 952	12 750	15 214	11 671	7,6	1,1	9,6	8,6	0,1	<b>178,9</b>
8 401	12 610	13 854	14 739	12 826	15,8	1,1	2,2	11,5	0,0	<b>171,3</b>
10 122	10 837	21 044	23 868	15 442	11,3	1,1	3,3	11,7	1,7	<b>166,9</b>
16 734	24 305	33 498	36 171	28 032	1,7	0,0	0,5	6,3	0,0	<b>162,9</b>
11 962	12 531	25 579	29 736	19 161	9,7	0,8	2,3	7,0	0,9	<b>182,2</b>
12 915	15 425	19 214	25 860	17 945	15,2	0,6	6,7	10,3	0,1	<b>174,3</b>
16 248	18 860	24 879	28 534	21 834	20,6	4,5	6,6	11,0	0,1	<b>186,6</b>
11 525	13 726	25 579	28 186	19 435	19,0	1,1	8,3	10,3	0,1	<b>171,2</b>
12 312	15 416	22 890	24 479	19 048	13,1	1,2	11,8	12,1	0,0	<b>172,6</b>

Výsledky ke dni 9. 12. 2010

**Hrubá měsíční mzda a její složky, diference, placená doba  
podle podskupin zaměstnání KZAM-R**

kraj: Olomoucký

Podskupiny zaměstnání KZAM-R	Počet zaměstnanců přepočtený podle placených měsíců	Medián
		Kč/měs
9323 Dělníci nádvorní skupiny (pomocní montéři)	121	<b>15 282</b>
9332 Obsluha povozů a zařízení poháněných zvířaty	19	<b>13 291</b>
9333 Vazači a nosiči břemen, přístavní dělníci (dokaři)	95	<b>16 860</b>
9339 Pomocní a nequalifikovaní pracovníci v dopravě, ve skladech, v telekomunikacích	865	<b>18 112</b>

Hrubá měsíční mzda a její složky, diference, placená doba  
podle podskupin zaměstnání KZAM-R

kraj: Olomoucký

Diference				Průměr	Vybrané složky hrubé měsíční mzdy					Placená doba
					prémie a odměny	příplatky za přesčas	příplatky ostatní	náhrady	odměny za pohotovost	
1. decil	1. kvartil	3. kvartil	9. decil							
Kč/měs	Kč/měs	Kč/měs	Kč/měs	Kč/měs	%	%	%	%	%	hod/měs
10 747	12 542	17 566	19 132	15 262	11,2	0,5	4,7	10,2	0,2	<b>168,5</b>
10 229	11 069	15 904	18 669	13 557	17,0	0,0	2,2	12,6	0,0	<b>163,4</b>
12 954	14 308	18 528	21 413	16 888	9,3	1,2	4,0	10,1	0,2	<b>174,1</b>
12 717	14 541	21 206	23 731	18 100	9,6	0,5	5,5	11,2	0,2	<b>168,9</b>

Výsledky ke dni 9. 12. 2010

**Průměrná měsíční odpracovaná a neodpracovaná doba zaměstnanců  
podle podskupin zaměstnání KZAM-R**

kraj: Olomoucký

Podskupiny zaměstnání KZAM-R	Počet zaměstnanců přečtený podle eviden. měsíců	Odpracovaná doba		Neodpracovaná doba		
		celkem	z toho přesčas	celkem	z toho	
					nemoc	dovolená
		hod/měs	hod/měs	hod/měs	hod/měs	hod/měs
1210 Ředitelé a prezidenti velkých organizací, podniků	154	150,1	0,1	17,3	0,6	13,4
1221 Ved. pracovníci v zemědělství, lesnictví, rybář. a mysliv.	63	151,4	0,3	19,3	3,9	12,4
1222 Vedoucí pracovníci v průmyslu (ve výrobě)	510	144,9	0,5	20,1	2,6	13,6
1223 Vedoucí pracovníci ve stavebnictví a zeměměřičtví	75	152,0	1,5	22,2	2,5	14,7
1224 Vedoucí pracovníci ve velkoobchodě a v maloobchodě	548	151,3	1,7	21,8	3,7	15,8
1226 Ved. pracovníci v dopr., skladování, telekom. a na pošt. úř.	359	138,4	0,4	24,3	4,1	15,8
1227 Ved. prac. v organ.zaměřených na poskytování obch.služ.	123	149,4	0,6	22,4	0,9	16,6
1228 Ved.prac. v pečovatel., úklidových a podobných službách	11	143,9	0,5	20,2	1,2	14,9
1229 Ved. pracovních dílčích celků jinde neuved. (kult.,zdrav.)	57	149,4	1,0	20,6	1,8	15,9
1231 Vedoucí pracovníci finančních a hospodářských útvarů	256	146,8	0,6	20,7	1,7	14,3
1232 Ved. prac. personálních útvarů a útvarů průmysl. vztahů	48	144,2	0,1	22,2	2,8	14,3
1233 Vedoucí pracovníci odbytových útvarů (vč. průzkumu trhu)	217	147,7	0,2	19,4	2,0	13,7
1234 Ved. prac. reklamních útvarů a útvarů pro styk s veřejností	32	146,4	0,5	19,5	3,5	12,3
1235 Vedoucí pracovníci zásobovacích útvarů	99	146,6	0,7	19,4	0,7	14,4
1236 Vedoucí pracovníci výpočetních útvarů	33	144,6	0,3	22,0	0,0	16,4
1237 Vedoucí pracovníci výzkumných a vývojových útvarů	65	146,3	0,2	17,5	0,8	13,3
1239 Vedoucí pracovníci ostatních útvarů jinde neuvedení	151	146,1	0,3	19,3	1,6	14,2
1311 Vedoucí, ředitelé v zemědělství, lesnictví, rybářství	17	153,9	0,1	19,0	1,7	14,0
1312 Vedoucí, ředitelé v průmyslu (ve výrobě)	137	150,2	1,9	21,3	1,7	12,5
1313 Vedoucí, ředitelé ve stavebnictví a zeměměřičtví	39	148,3	0,6	24,8	1,8	16,2
1314 Vedoucí, ředitelé ve velkoobchodu a maloobchodu	355	153,2	0,7	19,9	2,4	15,2
1315 Vedoucí, ředitelé v restauracích a hotelích	19	156,6	1,5	17,1	1,0	11,7
1316 Vedoucí v dopravě, sklad., telekomun. a na pošt. úřadech	71	145,2	1,7	21,8	1,4	15,8
1317 Ved., ředitelé v podnicích poskytujících obchodní služby	63	149,5	0,1	23,8	2,0	16,8
1318 Vedoucí, ředitelé pečovatelských, úklidových a pod. služ.	16	154,7	0,0	16,0	3,1	11,6
1319 Vedoucí, ředitelé malých organizací ostatní (kult.,zdrav.)	31	158,3	4,6	16,0	0,0	12,5
2111 Fyzikové a astronomové	40	149,0	0,2	23,2	4,6	14,4
2113 Chemici	31	148,8	0,9	24,4	2,0	17,5
2114 Geologové, geofyzici, geodeti, hydrologové apod.	35	143,2	0,1	22,4	1,4	16,0
2131 Projektanti a analytici výpočetních systémů	11	151,8	0,2	20,3	2,8	13,4
2132 Programátoři	111	147,8	1,1	20,5	1,8	15,0
2139 Ostatní odborníci zabývající se výp. tech. jinde neuvedení	114	149,3	0,8	20,6	0,6	15,9
2142 Projektanti staveb a areálů, stavební inženýři	247	147,5	1,3	23,4	2,4	15,7
2143 Projektanti elektrotechnických zařízení, elektroinženýři	179	150,8	4,6	18,0	0,8	13,7
2144 Projektanti elektronických syst. a telekomunikačních sítí	62	148,6	3,8	18,8	1,0	14,9
2145 Projektanti a konstruktéři strojních zaříz., strojní inženýři	435	148,9	2,6	20,3	1,3	14,4
2146 Chemičtí inženýři, technologové	52	142,1	0,2	20,3	1,8	15,1
2149 Ostatní architekti, projektanti, konstrukt.a techn.inženýři	259	143,8	0,6	21,2	2,4	14,6
2211 Bakteriologové, biologové, ekologové, zoologové	92	151,1	0,9	21,8	1,1	15,7
2212 Farmakologové, anatomové, biochemici,fyziolog., patolog.	27	150,3	0,0	23,0	4,1	14,0
2213 Agronomové, šlechtitelé a odborníci v příbuzných oborech	27	156,0	0,0	17,2	0,3	12,9
2221 Lékaři, ordináři (kromě zubních lékařů)	550	152,6	8,2	24,4	2,7	16,5
2224 Farmaceuti, magistři v lékárně, lékárníci	58	147,5	1,6	26,6	3,1	19,1
2411 Odborní pracov. na úseku účetnictví, financí, daní, apod.	187	145,0	0,5	22,3	2,8	15,2

Výsledky ke dni 9. 12. 2010

**Průměrná měsíční odpracovaná a neodpracovaná doba zaměstnanců  
podle podskupin zaměstnání KZAM-R**

kraj: Olomoucký

Podskupiny zaměstnání KZAM-R	Počet zaměstnanců přečtený podle eviden. měsíců	Odpracovaná doba		Neodpracovaná doba		
		celkem	z toho přesčas	celkem	z toho	
					nemoc	dovolená
		hod/měs	hod/měs	hod/měs	hod/měs	hod/měs
2412 Odbor. pracovníci na úseku zaměstnaneckých, pers. věcí	59	140,3	0,2	26,0	7,5	15,3
2413 Odborní pracovníci v bankovníctví a pojišťovnictví	910	141,6	0,5	28,1	5,5	17,2
2419 Ostatní odborní pracovníci v oblasti podnikání	310	144,8	1,1	21,6	2,6	15,0
2421 Právníci, právní poradci (mimo advokacie a soudnictví)	46	146,8	0,0	22,1	2,2	14,4
2431 Odborní archiváři (kromě řadových)	17	141,5	0,0	22,9	0,7	17,6
2433 Odborní pracovníci v informacích (např. vti)	23	148,4	0,0	23,9	3,5	15,1
2441 Ekonomové - vědeckí pracovníci, specialisté, experti	211	147,4	0,4	21,3	2,5	15,9
2451 Spisovatelé, autoři, kritikové, novináři, redaktoři	88	152,0	0,0	22,8	2,8	15,5
2452 Sochaři, malíři, umělečtí restaurátoři, grafici a výtvarníci	15	143,8	0,0	30,3	11,2	14,8
2470 Odborní administrativní pracovníci jinde neuvedení	187	152,2	1,5	20,2	1,4	14,4
3111 Technici ve fyzikálních a příbuzných oborech	16	146,2	0,2	25,8	2,9	16,8
3112 Stavební technici	444	151,1	2,5	21,3	2,9	13,5
3113 Elektrotechnici	411	146,5	4,0	21,4	2,4	14,8
3114 Elektronici a technici v radiokomunikacích a telekomunik.	119	151,7	5,9	20,2	2,6	15,4
3115 Strojrenštní technici	1 316	147,6	3,6	21,6	2,7	13,1
3116 Chemičtí technici	140	148,2	3,8	21,8	1,9	15,2
3117 Důlní a hutní technici	41	148,5	6,9	20,9	4,3	13,7
3118 Technici v kartografii, kresličí a zeměměřiči	256	143,3	1,5	23,8	3,3	13,9
3119 Ostatní techničtí pracovníci jinde neuvedení	1 408	148,3	2,1	18,5	2,5	11,0
3121 Poradci ve výpočetní technice	63	146,7	0,4	21,2	1,4	15,3
3122 Operátoři a obsluha výpočetní techniky	99	148,3	1,4	22,9	1,2	14,9
3123 Operátoři průmyslových robotů, nc strojů	36	145,9	6,7	25,1	8,6	11,5
3132 Obsluha zařiz. pro záznam zvuku,obrazu,operátoři kamery	25	150,4	1,7	19,9	0,2	16,6
3134 Obsluha lékařských zařízení	68	145,1	4,5	25,5	3,0	16,7
3151 Kolaudační technici a technici protipožární ochrany	23	148,7	5,6	24,0	0,2	18,4
3152 Bezpečnostní tech.a tech. pro kontrolu zdravotní nezávad.	373	144,2	3,1	22,9	3,3	13,8
3160 Technici železničního provozu	757	141,4	4,4	22,5	2,4	15,7
3211 Technici a laboranti v oblasti biologie a v příbuz. oborech	262	148,4	7,1	25,6	4,1	16,3
3212 Technici v agronomii, v lesnictví a v zemědělství	308	152,0	0,7	19,5	3,0	12,8
3221 Asistenti zdravotničtí	59	141,1	2,2	25,7	5,0	15,3
3223 Dietetici a odborníci na výživu	20	144,0	2,1	26,7	6,7	15,2
3226 Rehabilitační a fyzioterapeutičtí pracovníci	140	144,3	1,1	24,8	4,1	14,8
3228 Farmaceutičtí asistenti	54	148,9	2,6	24,3	2,5	17,7
3231 Ošetřovatelé, všeobecné zdravotní sestry	1 238	141,8	2,4	25,3	4,0	16,2
3232 Ženské sestry, porodní asistentky	106	141,2	1,7	24,7	3,2	16,3
3233 Sestry pro péči o dítě	105	140,9	1,8	26,6	3,2	16,8
3411 Zprostředkovatelé finanč. transakcí, obchodu s cen. papíry	56	147,0	0,0	26,3	5,2	15,9
3412 Pojišťovací agenti	112	148,5	0,0	24,0	4,1	14,8
3414 Konzultanti a organizátoři zájezdů	12	140,9	0,4	32,7	18,8	10,3
3415 Obchodní cestující, prof. poradci v obchodě, obch.zástupci	477	151,0	0,6	19,8	2,8	14,0
3416 Nákupčí	356	146,3	1,3	20,7	3,0	13,4
3417 Odhadci a zbožiznalci	24	155,4	2,0	18,5	3,0	13,6
3421 Obchodní agenti	430	145,6	1,0	21,3	2,7	13,7
3422 Odbytoví a přepravní agenti	504	147,3	0,9	20,7	2,7	14,0

Výsledky ke dni 9. 12. 2010

**Průměrná měsíční odpracovaná a neodpracovaná doba zaměstnanců  
podle podskupin zaměstnání KZAM-R**

kraj: Olomoucký

Podskupiny zaměstnání KZAM-R	Počet zaměstnanců přečtený podle eviden. měsíců	Odpracovaná doba		Neodpracovaná doba		
		celkem	z toho přesčas	celkem	z toho	
					nemoc	dovolená
		hod/měs	hod/měs	hod/měs	hod/měs	hod/měs
3429 Ostatní obchodní agenti a makléři jinde neuvedení	15	140,1	0,0	30,4	12,9	13,4
3431 Odborné sekretářky, sekretáři	236	148,3	0,3	22,8	3,0	14,9
3433 Prac. v oblasti účetnictví, fakturace, rozpočet., kalkulace	1 123	146,6	0,7	22,4	3,7	14,0
3434 Pracovníci v oblasti statistiky a matematiky	31	150,9	0,8	21,7	3,5	14,2
3435 Pracovníci v oblasti práce a mezd (kromě účetních)	55	149,3	2,4	21,0	1,1	14,5
3436 Referenti osobních oddělení	156	146,2	1,2	23,9	3,7	14,6
3439 Ostatní odborní administrativní pracovníci jinde neuvedení	498	146,0	0,5	23,8	3,8	14,9
3471 Aranžéři, průmysloví a komerční návrháři, bytoví architekti	17	146,0	0,7	21,6	3,9	14,6
4112 Kancelářští pracovníci a obsluha zařiz. na zpracování textu	45	151,2	1,0	20,0	2,5	13,8
4113 Pracovníci přípravy dat výpočetní techniky	137	146,4	0,2	24,1	5,3	14,5
4115 Sekretářky, sekretáři	501	147,9	0,6	21,3	3,7	13,1
4121 Nižší účetní	118	149,0	1,2	21,6	3,8	14,2
4123 Nižší finanční, daňoví úředníci a úředníci v příb. oborech	101	147,7	0,1	25,3	4,0	16,1
4131 Úředníci ve skladech	1 000	146,2	3,3	24,6	6,0	14,9
4132 Úředníci ve výrobě (např. výrobní plánovači)	273	145,3	3,0	22,6	3,0	13,4
4133 Úředníci v dopravě a v přepravě (dispečeri, kontr. apod.)	264	147,3	2,5	20,4	1,6	15,1
4141 Řadoví knihovníci, archiváři, evidenční pracovníci	65	147,0	0,4	25,1	2,5	16,2
4190 Ostatní nižší úředníci jinde neuvedení	44	148,1	0,3	22,1	5,0	14,3
4211 Pokladníci (v bankách, pojišťov., spořitelnách, na poště)	174	145,4	0,8	24,4	3,4	17,1
4212 Úředníci na přepážkách a směnárníci	578	136,7	0,1	26,5	6,2	16,4
4213 Pokladníci v obchodě, společném stravování apod.	726	148,5	0,7	24,8	7,9	15,4
4214 Prodavači vstupenek, jízdenek apod.	159	140,2	5,0	24,9	2,8	18,2
4215 Bookmakeři, krupičníci a úředníci sázkových kanceláří	110	157,3	1,4	18,0	4,1	13,2
4222 Recepční	91	148,2	0,6	18,5	1,7	12,7
4223 Telefonisté	77	149,1	2,5	23,2	4,6	14,5
4224 Informátoři	43	144,3	1,8	23,9	3,2	17,8
5121 Pracovníci dohlížející nad obsluh. personálem, hospodyně	24	151,8	2,6	18,2	1,9	13,1
5122 Kuchaři	381	149,4	4,3	24,0	6,6	13,9
5123 Číšníci, servírky	115	149,8	3,7	18,6	3,6	13,1
5132 Pečovatelé a pomoc. ošetřovat. v zařiz. soc. péče, v nemoc.	445	142,7	3,4	27,0	5,1	16,3
5144 Maséři	52	139,9	3,6	27,3	11,7	13,8
5149 Ostatní pracovníci zajišťující osobní služby jinde neuved.	20	152,1	1,3	14,1	6,2	6,8
5161 Hasiči, požárníci	75	155,4	14,4	25,7	3,4	18,6
5169 Ostatní pracovníci ochrany a ostrahy jinde neuvedení	733	151,2	3,2	18,2	4,5	12,6
5211 Prodavači v obchodech	2 373	148,6	1,0	24,1	6,8	14,9
5212 Předváděči zboží	10	160,0	0,8	11,3	0,4	10,6
6111 Pěstitelé polních plodin	12	150,4	3,8	24,9	5,6	13,4
6112 Ovocnáři, vinaři, a ostatní pěst. plodin rost. na stromech	39	154,8	3,5	22,4	9,2	7,7
6113 Zahradníci a pěstitelé zahradních plodin a sazenic	85	147,3	4,9	27,3	7,0	13,2
6121 Chovatelé hospodářských zvířat (kromě drůbeže a včel)	241	157,1	8,4	23,8	7,6	14,3
6122 Chovatelé drůbeže	24	153,3	2,7	23,5	6,1	13,8
6141 Dělníci pro pěstění a ošetřování lesa	115	142,8	1,9	24,9	5,0	9,8
7112 Horníci, lamači pro rudné doly	20	147,9	3,0	22,6	5,5	10,8
7113 Horníci pro dobývání nerudných surovin a kamenolamači	37	130,3	3,4	37,6	13,2	14,6



Výsledky ke dni 9. 12. 2010

**Průměrná měsíční odpracovaná a neodpracovaná doba zaměstnanců  
podle podskupin zaměstnání KZAM-R**

kraj: Olomoucký

Podskupiny zaměstnání KZAM-R	Počet zaměstnanců přečtený podle eviden. měsíců	Odpracovaná doba		Neodpracovaná doba		
		celkem	z toho přesčas	celkem	z toho	
					nemoc	dovolená
		hod/měs	hod/měs	hod/měs	hod/měs	hod/měs
7122 Zedníci, kameníci, omítkáři	334	154,2	13,2	31,4	8,2	14,4
7123 Betonáři, děl.specializovaní na pokládání beton. povrchů	81	140,9	3,8	30,0	12,3	10,3
7124 Tesaři a truhláři	87	142,7	10,0	35,5	11,5	16,1
7126 Asfaltěři, dlaždiči	23	143,6	12,1	32,1	6,0	18,8
7129 Ostatní stavební děl. stav. výroby a prac. v ost. oborech	247	151,5	10,9	33,4	10,8	14,6
7136 Instalatéři, potrubáři, stavební zámečníci, klempíři	311	149,9	9,2	26,7	7,1	14,4
7137 Stavební a provozní elektrikáři	263	151,7	8,9	22,1	4,5	13,2
7141 Malíři a tapetáři	12	152,0	11,1	23,3	7,3	13,2
7142 Lakýrníci a pracovníci v příbuzných oborech	224	145,5	8,1	27,0	6,7	13,7
7211 Formíři a jádraři	317	146,9	9,0	25,8	8,2	12,2
7212 Svářeči, řezači plamenem a páječi	655	145,6	5,9	32,0	9,4	11,6
7213 Výrobci a opraváři výrobků a dílů z plechů	172	136,9	2,8	29,7	9,8	14,1
7214 Montéři kovových konstrukcí	299	152,1	6,8	28,1	7,3	11,7
7215 Montéři lan a zdvihacích zařiz. (např. na lodích, letadel)	14	148,5	8,0	28,5	6,0	16,2
7221 Kováři, obsluha kovacích lisů, obsluha bucharů	164	143,2	7,7	29,6	9,0	12,3
7222 Nástrojaři, kovomodeláři, kovodělníci, zámečníci	2 779	146,8	8,0	25,4	6,1	13,1
7223 Seřizovači a obsluha obráběcích strojů	1 359	149,0	8,6	23,7	4,9	13,1
7224 Brusíči, leštiči a ostříči nástrojů	408	144,9	6,5	25,5	7,6	13,2
7231 Mechanici a opraváři motorových vozidel	247	146,9	5,9	25,8	5,7	13,6
7234 Mechanici a opraváři kolejových vozidel	442	137,6	4,8	28,6	7,3	16,0
7235 Mechanici obráběcích, zemědělských strojů a prům. zařiz.	830	151,8	9,0	25,0	6,7	13,4
7239 Ostatní mechanici a opraváři strojů a zařízení bez elektro	358	146,4	6,6	24,5	5,8	14,0
7241 Elektromech.a seřizovači různých typů elektrických zařiz.	1 747	149,5	9,3	23,8	6,3	12,2
7242 Mechanici, opraváři a seřizovači elektr. částí aut, letadel	213	142,2	6,0	26,6	5,7	15,5
7243 Mechanici, seřizovači, opraváři elektronických zařízení	223	147,5	6,3	22,9	4,5	14,0
7246 Montéři a opraváři silnoproudých elektrických vedení	182	145,9	8,4	25,5	3,7	15,9
7247 Montéři a opraváři slaboproudých elektrických vedení	29	149,0	7,7	22,6	3,2	14,1
7311 Výrobci, mechanici a opraváři přesných přístrojů a zařízení	295	140,8	4,5	25,7	5,5	13,3
7341 Tiskaři, sazeči (kromě obsluhy tiskárenských strojů)	30	142,0	2,3	30,3	4,5	16,3
7411 Zpracovatelé masa, ryb vč. uzenářů a konzerv. masa a ryb	190	153,0	6,2	23,8	7,1	13,8
7412 Zpracovatelé pekárenských a cukrářských výrobků	94	147,8	3,7	25,6	8,6	15,0
7419 Ostatní zpracovatelé - výrobci potravinářských výrobků	90	144,9	3,3	24,9	6,7	15,0
7422 Uměleč. truhláři, řezbáři, výrobci a oprav.výrobků ze dřeva	146	156,7	9,1	22,8	6,3	11,6
7435 Modeláři a stříhači textilu, kůží a podobných materiálů	15	143,8	0,3	19,4	2,6	12,2
7436 Švadleny, vyšivači a pracovníci v příbuzných oborech	156	136,1	0,7	30,1	10,5	13,5
7437 Čalouníci a pracovníci v příb. oborech (vč.autočalouníků)	12	140,8	4,4	27,0	4,3	15,5
7443 Výrobci a oprav. kožené technické konfekce, galant. zboží	118	137,3	1,7	26,9	9,2	11,8
8111 Obsluha důlního zařízení a razících štítů	49	153,7	11,0	28,9	8,5	11,5
8112 Obsluha zařízení pro úpravu rudných a nerudných surovin	77	143,4	4,0	24,1	5,8	13,1
8122 Obsluha zařízení ve slévárenství (taviči, slévači)	387	144,2	9,2	26,3	9,8	10,9
8123 Obsluha zařízení na tepelné zpracování kovů	75	149,2	10,0	24,7	6,0	12,5
8125 Obsluha zařízení na tváření kovů ve válcovnách	131	154,0	10,0	20,3	6,4	10,7
8139 Obsluha ostatních zařízení na výrobu skla a keramiky	97	140,5	5,6	32,2	5,2	16,7
8151 Obsluha drtičů, mlýnů a míchadel při chemické výrobě	85	147,7	3,5	22,2	1,9	16,0

Výsledky ke dni 9. 12. 2010

**Průměrná měsíční odpracovaná a neodpracovaná doba zaměstnanců  
podle podskupin zaměstnání KZAM-R**

kraj: Olomoucký

Podskupiny zaměstnání KZAM-R	Počet zaměstnanců přepracovaný podle eviden. měsíců	Odpracovaná doba		Neodpracovaná doba		
		celkem	z toho přesčas	celkem	z toho	
					nemoc	dovolená
		hod/měs	hod/měs	hod/měs	hod/měs	hod/měs
8159 Obsluha ostat. zařízení při chemické výrobě jinde neuved.	156	146,5	3,2	21,6	2,3	14,6
8161 Obsluha zařízení při výrobě a rozvodu elektřiny	86	149,0	8,7	21,6	3,4	15,8
8162 Obsluha parních turbín, ohřivačů a motorů	169	148,6	5,8	20,5	3,6	14,4
8163 Obsluha zařízení při úpravě, čištění a rozvodu vody	226	149,5	6,3	21,5	3,1	14,8
8171 Obsluha automatických nebo poloaut. montážních linek	440	145,2	5,9	22,3	6,0	13,7
8172 Obsluha průmyslových robotů	61	141,3	1,5	25,9	9,9	12,4
8180 Obsluha strojů a zařízení pro práce na železničním svršku	142	159,6	12,6	29,3	10,1	14,0
8211 Obsluha automat. nebo poloaut. obráb.strojů (kromě 722)	1 107	148,1	8,4	24,3	5,6	12,9
8212 Obsluha strojů na výrobu maltovin, vápna, cementu	129	157,8	12,0	19,3	4,6	12,6
8223 Obsluha strojů při konečné úpravě ochranných povlaků	362	150,1	8,5	27,2	11,6	11,3
8232 Obsluha strojů na výrobu plast. výrobků (vč. laminování)	315	139,5	3,4	28,5	9,2	13,3
8264 Obsluha strojů na bělení, barvení, čištění, praní, žehlení	84	136,3	1,6	28,5	11,1	13,8
8273 Obsluha strojů na mletí zrn a koření	46	157,9	9,2	24,0	6,9	12,8
8274 Obsluha strojů na zpracování mouky, výrobu pečiva	782	145,8	5,0	22,1	6,3	13,6
8278 Obsluha strojů na výrobu nápojů	126	140,1	4,1	26,9	6,2	15,2
8281 Montážní dělníci montující mechanická zařízení (stroje)	1 011	140,6	3,8	25,0	5,9	12,6
8282 Montážní dělníci montující elektrická zařízení	513	149,9	10,6	23,7	5,9	13,4
8283 Montážní dělníci montující elektronická zařízení	302	140,6	2,7	31,1	7,3	16,6
8284 Montážní dělníci montující výrobky z kovů, pryže a plastů	1 030	143,0	2,0	25,2	10,8	11,3
8287 Montážní dělníci montující výrobky z kombinovaných mat.	295	137,0	0,2	27,4	5,9	16,7
8290 Obsluha jin.stacionárních zařízení a ost. montážní dělníci	95	148,3	3,1	25,5	5,8	13,2
8311 Strojvedoucí	529	141,4	9,5	25,4	4,7	15,1
8313 Dělníci zabezpeč. sestavování vlaků (brzdaři, výhybkáři)	442	140,3	5,6	23,0	4,0	14,4
8321 Řidiči osobních a malých dodávkov. automobilů, taxikáři	120	151,5	7,2	25,8	7,1	13,8
8322 Řidiči sanitních a rzp vozů	38	149,4	7,7	23,9	5,1	14,2
8323 Řidiči autobusů, trolejbusů a tramvajů	834	162,1	19,0	23,5	5,7	14,7
8324 Řidiči nákladních automobilů a tahačů	1 139	159,0	15,0	26,0	6,7	14,0
8326 Řidiči speciálních vozidel	76	157,6	11,0	22,4	4,5	13,8
8331 Obsluha zemědělských a lesních strojů	224	177,0	20,9	20,8	5,5	8,7
8332 Obsluha zemních a příbuzných strojů	318	150,6	13,1	29,4	5,7	16,0
8333 Obsluha jeřábů, zdvihacích a podob. manipulačních zařiz.	357	143,1	6,2	28,8	7,7	14,1
8334 Obsluha vysokozdvíhacích a ostatních motorových vozíků	719	147,3	4,6	23,3	5,1	14,0
9132 Pomocníci a uklízeči v kancelář., hotel., nemocnicích ap.	1 079	148,6	3,5	24,3	6,6	13,2
9141 Domovníci, správci domu	38	159,8	12,1	21,7	4,0	14,5
9151 Poslíčci, nosiči zavazadel a doručovatelé	12	145,9	0,6	26,8	11,5	10,0
9152 Vrátní, hlídači, uváděči a šatnářky	492	154,1	6,9	24,4	8,0	12,6
9161 Sběrači odpadků, popeláři	63	143,6	4,3	27,4	8,4	14,9
9162 Metaři, čistíči záchodků, žump, kanálů a podob. zařízení	70	138,8	4,2	27,9	7,5	13,7
9169 Ostatní pracovníci v příbuzných oborech jinde neuvedení	133	149,8	0,1	13,1	4,9	1,1
9211 Pomocní a nekvalifikovaní dělníci v zemědělství	22	161,8	6,9	20,0	9,4	8,3
9312 Pomocní a nekvalifik. dělníci na stavbách a údržbě silnic	20	149,0	4,7	25,3	4,5	13,0
9313 Pomocní a nekvalifikovaní dělníci na stavbách budov	86	152,9	9,7	33,9	6,8	14,8
9321 Pomocní a nekvalifikovaní montážní a manipulační dělníci	1 001	147,1	6,6	23,8	6,4	13,1
9322 Ruční baliči a pytlavači	94	146,1	8,0	26,1	7,1	14,3

Výsledky ke dni 9. 12. 2010

**Průměrná měsíční odpracovaná a neodpracovaná doba zaměstnanců  
podle podskupin zaměstnání KZAM-R**

kraj: Olomoucký

Podskupiny zaměstnání KZAM-R	Počet zaměstnanců přepočtený podle eviden. měsíců	Odpracovaná doba		Neodpracovaná doba		
		celkem	z toho	celkem	z toho	
			přesčas		nemoc	dovolená
		hod/měs	hod/měs	hod/měs	hod/měs	hod/měs
9323 Dělníci nádvorní skupiny (pomocní montéři)	124	<b>146,5</b>	2,7	22,0	3,4	14,2
9332 Obsluha povozů a zařízení poháněných zvířaty	20	<b>138,0</b>	0,3	25,4	5,0	11,2
9333 Vazači a nosiči břemen, přístavní dělníci (dokaři)	103	<b>142,9</b>	8,0	30,5	12,8	11,9
9339 Pomocní a nekvalif. prac. v dopr., ve skladech, v telekom.	917	<b>141,1</b>	2,9	27,7	9,2	14,3





# **Dodatek**

**Technický popis šetření**



## Dodatek – Technický popis šetření

Technický popis šetření přibližuje metodické postupy používané při zpracování podnikatelské sféry Regionální statistiky ceny práce (RSCP-PS). Popis je rozdělen do pěti kapitol: metoda výběru ekonomických subjektů, vstupní údaje, nejdůležitější sledované veličiny, dopočtové metody a definice vybraných pojmů.

### 1. Metoda výběru ekonomických subjektů

Kapitola popisuje základní soubor šetření, strukturu výběrového souboru a postup při výběru ekonomických subjektů (ES).

#### 1.1. Základní soubor

Základním souborem RSCP-PS jsou aktivní ekonomické subjekty z registru ekonomických subjektů Českého statistického úřadu (ČSÚ), které mají 10 a více zaměstnanců a přísluší do podnikatelské sféry a do institucionálních sektorů nefinančních podniků, finančních institucí nebo vládních institucí. Ekonomické subjekty, které přísluší do podnikatelské sféry, odměňují zaměstnance mzdou podle § 109, odst. 2 zákona č. 262/2006 Sb., zákoníku práce, ve znění pozdějších předpisů. Způsob odměňování se zjišťuje pomocí registru „Automatizovaného rozpočtového informačního systému“ (ARIS), který je spravován Ministerstvem financí. Registr ekonomických subjektů (RES) je detailně popsán na internetových stránkách ČSÚ ([www.czso.cz](http://www.czso.cz)).

#### 1.2. Struktura výběrového souboru

Statistické šetření RSCP-PS za 1. – 3. čtvrtletí 2010 zahrnuje 3437 ekonomických subjektů, které reprezentují přibližně 1305 tisíc zaměstnanců. Strukturu výběrového souboru RSCP-PS bez non-response (dále jen výběrový soubor) ukazují z různých pohledů pro 1. – 3. čtvrtletí 2010 následující tabulky.

Výběrový soubor RSCP podnikatelské sféry			
	RSCP-PS Celkem	RSCP-PS – kraj Olomoucký	
		se sídlem v kraji	se sídlem mimo kraj
Počet ekonomických subjektů	3 437	174	356
Počet zaměstnanců	1 305 tisíc	44 tisíc	27 tisíc

Tabulka 1

<b>Odvětvová skladba výběrového souboru RSCP-PS – kraj Olomoucký</b>			
<b>Kód CZ-NACE</b>		<b>Počet ekonomických subjektů</b>	
		<b>se sídlem v kraji</b>	<b>se sídlem mimo kraj</b>
A	Zemědělství, lesnictví a rybnářství	16	7
B	Těžba a dobývání	1	6
C	Zpracovatelský průmysl	93	77
D	Výroba a rozvod elektřiny, plynu, tepla	2	8
E	Zásobování vodou, činnosti související s odpady	2	4
F	Stavebnictví	13	19
G	Obchod, opravy motorových vozidel	15	99
H	Doprava a skladování	4	15
I	Ubytování, stravování a pohostinství	2	5
J	Informační a komunikační činnosti		23
K	Peněžnictví a pojišťovnictví	4	34
L	Činnosti v oblasti nemovitostí	1	3
M	Profesní, vědecké a technické činnosti	4	11
N	Administrativní a podpůrné činnosti	6	28
O	Veřejná správa, obrana, sociální zabezpečení		6
P	Vzdělávání	1	1
Q	Zdravotní a sociální péče	9	1
R	Kulturní, zábavní a rekreační činnosti		7
S	Ostatní činnosti	1	2

**Tabulka 2**

### **1.3. Výběr**

Výběr ekonomických subjektů v RSCP-PS lze charakterizovat jako jednostupňový stratifikovaný výběr. Výběrovými jednotkami jsou ekonomické subjekty, na které se v případě vybrání vztahuje zpravodajská povinnost. Statistickými jednotkami jsou zaměstnanci, kteří jsou nositeli sledovaných statistických znaků. Základní soubor (ZS) je rozdělen do oblastí (strat) podle:

- regionů (krajů),
- velikostních kategorií,
- odvětvových skupin.

Regionem se z hlediska výběru jednotek rozumí kraj ve smyslu ústavního zákona č. 347/1997 Sb. v platném znění. Ke stratifikaci výběrové opory jsou použity tři velikostní kategorie ekonomických subjektů uvedené v tabulce 3 – Velikostní kategorie pro výběr. Stratifikační třídění obsahuje dvanáct odvětvových skupin z vybraných institucionálních sektorů podnikatelské sféry.



Vymezení strat je provedeno na základě podobnosti v charakteru ekonomické činnosti a podobnosti v zaměstnanecké struktuře.

V jednotlivých oblastech ZS, vzniklých jeho rozdělením dle příslušných stratifikačních kritérií, je vybrán stanovený podíl ekonomických subjektů. Největší subjekty s 250 a více zaměstnanci jsou zařazeny do šetření všechny (výběr s pravděpodobností rovnou 1). Menší subjekty s 10 až 249 zaměstnanci jsou vybírány v jednotlivých stratech systematickým náhodným výběrem s nestejnými pravděpodobnostmi bez vracení. Pravděpodobnosti výběru se liší podle velikosti subjektu a jejich výše je určena výběrovým podílem uvedeným v tabulce 3. Výběrový soubor ekonomických subjektů s 10 až 249 zaměstnanci se obměňuje metodou rotujícího panelu s periodou rotace devět let, tzn. k plné obměně dojde za devět let.

<b>Velikostní kategorie pro výběr</b>		
<b>Kategorie</b>	<b>Počet zaměstnanců</b>	<b>Výběrový podíl [%]</b>
1	10 až 49	4,5
2	50 až 249	15
3	250 a více	100

**Tabulka 3**

## **2. Vstupní údaje**

Kapitola popisuje sběr dat do šetření RSCP-PS, nejdůležitější vstupní údaje a používané klasifikace a číselníky.

### **2.1. Sběr dat**

Ekonomické subjekty, na které se vztahuje zpravodajská povinnost, vykazují do statistického šetření RSCP-PS údaje o všech zaměstnancích v pracovním poměru. Vybraná zpravodajská jednotka předává data na Ministerstvo práce a sociálních věcí, které je orgánem vykonávajícím státní statistickou službu. Termínem pro předání dat od respondenta je 25. den měsíce následujícího po skončení sledovaného období.

Předávaná data mají formu databázových souborů a obsahují informace o zaměstnavateli a zaměstnancích. U více než 90 % respondentů je zdrojem dat pro šetření mzdový a personální systém. Datové soubory jsou předávány ve více než 90 % případů elektronickou poštou, zbylá část respondentů posílá data na disketu, případně na papírových formulářích.

Pro kontrolu a opravu dat, připravených mzdovým a personálním systémem respondenta, případně pro pořízení vstupních dat, je určen "Lokální pořizovací program ISPV 2009", který se musí před použitím nainstalovat na lokální disk.

Pořizovací program řeší i zabezpečení dat při přenosu od respondenta ke zpracovateli. Používá přitom hybridní šifrování s veřejným a privátním klíčem.

Veřejný klíč je součástí instalace pořizovacího programu, privátní klíč je uložen na interním serveru zpracovatele. Zašifovaná data se ukládají do souboru s formátem S/MIME verze 3.

Pokud se respondenti šetření chtějí vyhnout instalaci programu, je pro ně připraven "Internetový kontrolní program", přes který lze data zaslat z kteréhokoliv počítače připojeného na internet. Tento program taktéž umožňuje kontrolu dat vytvořených mzdovým systémem a jejich zabezpečený přenos ke zpracovateli pomocí certifikovaného šifrovaného komunikačního protokolu https. V tomto programu však není umožněno respondentům provádět opravy dat.

Oba programy jsou volně k dispozici na stránkách [www.ispv.cz](http://www.ispv.cz) v sekci Pro respondenty šetření.

## **2.2. Nejdůležitější vstupní údaje**

Šetření RSCP-PS se čtvrtletní periodicitou monitoruje výdělkovou úroveň a odpracovanou dobu jednotlivých zaměstnání podle klasifikace KZAM-R v České republice.

Hodinový výdělek je údaj zjišťovaný z průměrných hodinových výdělků definovaných v § 351 až § 362 zákona č. 262/2006 Sb., zákoníku práce, ve znění pozdějších předpisů. Obvykle se jedná o podíl mzdy za práci a odpracované doby za poslední čtvrtletí sledovaného období. Hodinový výdělek je krátkodobým indikátorem výdělkové úrovně.

Hrubá měsíční mzda, vypočtená z hrubé mzdy za sledované období, je druhým indikátorem, který ukazuje výdělkovou úroveň. Hrubá mzda je součtem mzdy za práci, náhrad mzdy a odměn za pracovní pohotovost, které jsou přímo sbíranými položkami. Mzda je definovaná v § 109, odst. 2 zákona č. 262/2006 Sb., zákoníku práce, ve znění pozdějších předpisů. Šetření RSCP-PS sleduje i strukturu hrubé měsíční mzdy, tj. prémie a odměny, příplatky za přesčas, ostatní příplatky, náhrady a odměny za pracovní pohotovost. Hrubá měsíční mzda a její složky se vztahují k celému sledovanému období, které zahrnuje dobu od počátku roku do konce čtvrtletí, za které se šetření provádí.

Šetření RSCP-PS dále sleduje pracovní dobu zaměstnanců. Vstupní věta o zaměstnanci obsahuje odpracovanou dobu od počátku roku a z ní počet přesčasových hodin. Odpracovaná doba u zaměstnanců odměňovaných měsíční mzdou nezahrnuje dobu svátků v jinak pracovních dnech. Věta dále obsahuje celkovou neodpracovanou dobu od počátku roku, z ní počet hodin nemoci a dovolené.

## **2.3. Klasifikace a číselníky**

RSCP-PS používá standardní statistické klasifikace a číselníky (podrobněji popsané na [www.czso.cz](http://www.czso.cz)). Použití platných statistických klasifikací je závazné jak pro orgán vykonávající státní statistickou službu, tak pro zpravodajské

jednotky, které poskytují údaje pro statistické zjišťování. Proto i RSCP-PS používá následující klasifikace a číselníky:

- KZAM-R** **Klasifikace zaměstnání;** vydáno sdělením ČSÚ č. 492/2003 Sb. ze dne 18. prosince 2003 o vydání rozšířené Klasifikace zaměstnání KZAM-R.
- CZ-ICSE** **Klasifikace postavení v zaměstnání;** vydáno sdělením ČSÚ č. 494/2003 Sb. ze dne 18. prosince 2003 o vydání Klasifikace postavení v zaměstnání.
- KKOV** **Klasifikace kmenových oborů vzdělání;** od 1. ledna 2009 převzalo MŠMT gesci za Klasifikaci kmenových oborů vzdělání (KKOV) jako resortní klasifikaci. Správu této klasifikace zajišťuje ÚIV. Soustava oborů vzdělání v základním, středním a vyšším odborném vzdělávání byla stanovena nařízením vlády č. 211/2010 Sb..
- LAU 1** **Číselník okresů;** od 1. ledna 2008 je systém statistické klasifikace územních struktur v České republice rozdělen, v souladu se systémem Eurostatu, na dvě části: klasifikace CZ-NUTS, systém LAU (Local Administrative Units). Z hlediska statistiky mají LAU závazný charakter. Jednotky LAU 1 (**dřívější NUTS 4**) jsou v ČR tvořeny okresy. Územní jednotky na úrovni LAU 1 přebírají kódy od dřívějších jednotek NUTS 4. Proti NUTS 4 jsou v LAU 1 následující změny:
- do kódů LAU 1 okresů krajů Vysočina a Jihomoravského se promítá změna kódů NUTS 3 těchto krajů,
  - Praha se na úrovni LAU 1 nečlení.
- CZ-NACE** **Klasifikace ekonomických činností (CZ-NACE);** vydáno sdělením ČSÚ č. 244/2007 Sb. ze dne 18. září 2007 o zavedení Klasifikace ekonomických činností.
- CZ-GEONOM** **Klasifikace zemí;** vydáno sdělením ČSÚ č. 487/2003 Sb. ze dne 18. prosince 2003 o vydání Klasifikace zemí. Poslední aktualizace byla provedena k 15. prosinci 2008 sdělením ČSÚ č. 229/2008 Sb. ze dne 26. listopadu 2008 o aktualizaci Klasifikace zemí a o ukončení zveřejňování aktualizací.

### 3. Nejdůležitější sledované veličiny

Kapitola popisuje nejdůležitější sledované veličiny, algoritmy jejich výpočtu a kritéria pro zahrnutí zaměstnanců do dalších výpočtů.

#### 3.1. Hodinový výdělek

Hodinový výdělek je přímo zjišťovaná veličina. Do výpočtu charakteristik hodinového výdělku jsou zařazeni zaměstnanci, kteří byli v evidenčním stavu v posledním dnu sledovaného období.

#### 3.2. Hrubá měsíční mzda

Hrubá měsíční mzda se vztahuje k celému sledovanému období, tedy k 1. čtvrtletí, k 1. - 2. čtvrtletí, k 1. - 3. čtvrtletí, nebo k 1. - 4. čtvrtletí. Na rozdíl od hodinového výdělku musí být hrubá měsíční mzda vypočtena z dalších přímo zjišťovaných mzdových položek a nemzdových plnění.

Hrubá mzda je v RSCP-PS definována jako součet mzdy za práci, náhrad mzdy a odměny za pracovní pohotovost. Hrubá měsíční mzda zaměstnance se vypočte podle vzorce:

$$\text{HMM} = \frac{\text{MZDA} + \text{NAHRADY} + \text{POHOTOV}}{\text{MESPLAC\_prep}}$$

kde :

HMM	je hrubá měsíční mzda zaměstnance,
MZDA	je mzda za práci zaměstnance v kumulaci za sledované období (vstupní položka věty o zaměstnanci),
NAHRADY	jsou náhrady mzdy zaměstnance v kumulaci za sledované období (vstupní položka věty o zaměstnanci),
POHOTOV	je odměna za pracovní pohotovost zaměstnance v kumulaci za sledované období (vstupní položka věty o zaměstnanci),
MESPLAC_prep	je počet přepočtených placených měsíců zaměstnance, tj. počet měsíců, odpovídajících součtu odpracované doby a doby, po kterou pobíral náhrady mzdy.

Počet přepočtených placených měsíců MESPLAC\_prep je roven počtu kalendářních měsíců v případě, že zaměstnanec s plným pracovním úvazkem po celé sledované období pracoval nebo pobíral náhrady mzdy. Pokud zaměstnanec byl v evidenčním stavu kratší dobu než sledované období, bude jeho počet placených měsíců zkrácen poměrem počtu pracovních dnů v evidenčním stavu a ve sledovaném období. Podobně se počet placených měsíců zkrátí, pokud zaměstnanec měl jinou absenci než absenci s náhradou mzdy (např. nemoc), případně měl sjednán kratší pracovní úvazek.

Hrubá měsíční mzda za určitou skupinu zaměstnanců je vážená charakteristika, v níž hrubá měsíční mzda určitého zaměstnance má váhu, odpovídající počtu jeho placených měsíců za sledované období (tzv. váha placené doby). Tento způsob výpočtu umožňuje korektní srovnání mzdové úrovně jednotlivých zaměstnání a srovnávání v čase.

Sestavy s hrubou měsíční mzdou, diferenciací a strukturou hrubé mzdy obsahují také měsíční placenou dobu. Tento údaj ukazuje počet placených hodin (odpracovaná doba a doba náhrad) za placený měsíc a je v souladu s výpočtem hrubé měsíční mzdy.

Pro zahrnutí zaměstnance do výpočtů hrubé měsíční mzdy se uplatňují následující kritéria:

- přepočtený počet placených měsíců zaměstnance je alespoň jeden měsíc,
- stanovená týdenní pracovní doba na dané pracovní místo je alespoň 30 hodin (dle doporučení Eurostatu).

### **3.3. Měsíční odpracovaná a neodpracovaná doba**

Měsíční odpracovaná (resp. neodpracovaná) doba se stejně jako hrubá měsíční mzda vztahuje k celému sledovanému období tj. k 1. čtvrtletí, k 1. - 2. čtvrtletí, k 1. - 3. čtvrtletí, nebo k 1. - 4. čtvrtletí.

Měsíční odpracovaná doba zaměstnance se vypočte podle vzorce:

$$\text{ODPRACD}_{\text{mes}} = \frac{\text{ODPRACD}}{\text{MESEVID}_{\text{prep}}}$$

kde :

- ODPRACD<sub>mes</sub> je měsíční odpracovaná doba zaměstnance,  
 ODPACD je odpracovaná doba zaměstnance v kumulaci za sledované období (vstupní položka věty o zaměstnanci),  
 MESEVID<sub>prep</sub> je počet přepočtených evidenčních měsíců zaměstnance, tj. počet měsíců, odpovídajících délce pracovního úvazku a délce pracovního poměru ve sledovaném období.

Počet přepočtených evidenčních měsíců MESEVID<sub>prep</sub> je roven počtu kalendářních měsíců v případě, že zaměstnanec s plným pracovním úvazkem po celé sledované období byl v pracovním poměru a nebyl na mateřské či rodičovské dovolené. Pokud zaměstnanec byl v evidenčním stavu kratší dobu, než sledované období, bude jeho počet evidenčních měsíců zkrácen poměrem počtu pracovních dnů v evidenčním stavu a ve sledovaném období. Podobně se počet evidenčních měsíců zkrátí, pokud zaměstnanec měl sjednán kratší pracovní úvazek.

Měsíční odpracovaná doba za určitou skupinu zaměstnanců je vážená charakteristika, v níž měsíční odpracovaná doba určitého zaměstnance má váhu, odpovídající počtu jeho evidenčních měsíců ve sledovaném období (tzv. váha

evidenční doby). Pro zahrnutí zaměstnance do výpočtů měsíční odpracované doby se uplatňují stejná kritéria jako u hrubé měsíční mzdy.

Obdobně jako odpracovaná doba se počítají měsíční neodpracovaná doba a také průměrné měsíční údaje o přesčasu, dovolené a nemoci.

## 4. Dopočtové metody

Kapitola dopočtové metody obsahuje řešení neodpovědí a popis metody vážení, hodnocení kvality odhadů a přehled publikovaných tabulek podle použitých vah.

### 4.1. Řešení neodpovědí a metoda vážení

Problém neodpovědí (tzv. non-response) či z dalších důvodů nepoužitelných dat od vybraného ekonomického subjektu je v RSCP-PS řešen metodou historické imputace a metodou upravující podnikové váhy respondentům.

Metoda vážení, používaná v RSCP-PS, umožňuje získat z dat výběrového souboru odhady charakteristik (parametrů) základního souboru. Odhady charakteristik zaměstnanecké populace základního souboru RSCP-PS jsou publikovány ve všech tabulkách s výjimkou tabulek s tříděním podle jednotlivých zaměstnání. Základem podnikových vah jsou váhové koeficienty, které vycházejí z pravděpodobnosti výběru každého ekonomického subjektu. Po úpravě vah z důvodu non-response se získají konečné podnikové váhy pomocí dopočtu na aktuální počet ES v základním souboru v rámci jednotlivých vážících strat. Podnikové váhy zvyšují při výpočtech odhadů význam dat ekonomických subjektů s relativně malým zastoupením ve výběrovém souboru. Relativně nejméně zastoupené jsou ve výběrovém souboru RSCP-PS ekonomické subjekty s 10-49 zaměstnanci, a proto mají největší váhy při výpočtech odhadů.

Výpočet váhy jednotlivých zaměstnanců je závislý na typu tabulky a také na typu publikovaného ukazatele. Přehled všech publikovaných tabulek s uvedením použitých vah je uveden v oddíle 4.3. Váha zaměstnance je součinem vah používaných v daném typu tabulkové sestavy.

Tabulky s tříděním podle podskupin zaměstnání KZAM-R (PS-V5, PS-M5 a PS-T5) obsahují charakteristiky výběrového souboru. Při interpretaci výsledků je nutno mít na zřeteli, že charakteristiky výběrového souboru nelze automaticky pokládat za odhady platné pro celou zaměstnaneckou populaci. Výběrové charakteristiky jsou ovlivněny větším relativním zastoupením velkých ekonomických subjektů ve výběrovém souboru RSCP-PS.

#### 4.2. Kvalita odhadů

Odhadované charakteristiky podléhají dvěma typům chyb – výběrovým chybám a nevýběrovým chybám. Výběrové chyby jsou způsobeny faktorem náhody při pravděpodobnostním výběru RSCP-PS. Hodnoty výběrových chyb není možné z výběrového souboru RSCP-PS dostatečně přesně kvantifikovat, nicméně používaná stratifikace výrazně snižuje jejich výši. Nevýběrové chyby bývají způsobeny především špatnou kvalitou dat předávaných respondenty (neúplné a chybné údaje) a jejich vliv je snižován několikastupňovými kontrolními mechanismy a častými kontakty zpracovatele šetření s respondenty.

#### 4.3. Přehled publikovaných tabulek podle použitých vah

Hodinový výdělek				
Tabulka	Třídící kritérium	Podniková váha	Váha placené doby	Váha evidenční doby
PS-V0	Celý kraj	X		
PS-V1	HL. třídy zaměstnání KZAM-R	X		
PS-V2	Věkové kategorie	X		
PS-V4	Vzdělání	X		
PS-V5	Podskupiny zaměstnání KZAM-R			
PS-V6	Kategorie zaměstnání	X		
PS-V8	Pohlaví	X		

Tabulka 4

Hrubá měsíční mzda				
Tabulka	Třídící kritérium	Podniková váha	Váha placené doby	Váha evidenční doby
PS-M0	Celý kraj	X	X	
PS-M1	HL. třídy zaměstnání KZAM-R	X	X	
PS-M5	Podskupiny zaměstnání KZAM-R		X	

Tabulka 5

Odpracovaná a neodpracovaná doba				
Tabulka	Třídící kritérium	Podniková váha	Váha placené doby	Váha evidenční doby
PS-T5	Podskupiny zaměstnání KZAM-R			X

Tabulka 6

## 5. Definice vybraných pojmů

Ekonomický subjekt	Ekonomický subjekt je právní subjekt nebo fyzická osoba s postavením podnikatele, zapsaná do registru ekonomických subjektů ČSÚ. Každému ekonomickému subjektu se přiděluje identifikační číslo (IČ).
Organizační jednotka	Z hlediska mzdové statistiky RSCP se dělí ekonomické subjekty na organizační jednotky podle okresu, ve kterém jejich zaměstnanci působí. Organizační jednotku tvoří všichni zaměstnanci ekonomického subjektu, kteří působí ve stejném okrese.
Zpravodajská jednotka	Zpravodajskou jednotkou je právní osoba, organizační složka státu nebo fyzická osoba, od níž se požaduje poskytnutí údajů ve statistickém zjišťování podle zákona č. 89/1995 Sb., o státní statistické službě, ve znění pozdějších předpisů.
Sledované období	Sledované období je období od začátku roku do konce čtvrtletí, za které se provádí výběrové statistické zjišťování.
Podnikatelská sféra	Do podnikatelské sféry patří subjekty, které odměňují mzdou podle § 109, odst. 2 zákona č. 262/2006 Sb., zákoníku práce, ve znění pozdějších předpisů.
Nepodnikatelská sféra	Do nepodnikatelské sféry patří organizace, které odměňují platem podle § 109, odst. 3 zákona č. 262/2006 Sb., zákoníku práce, ve znění pozdějších předpisů.
Základní soubor	Základním souborem RSCP-PS jsou aktivní ekonomické subjekty podnikatelské sféry z registru ekonomických subjektů ČSÚ, které mají 10 a více zaměstnanců a přísluší do institucionálních sektorů nefinanční podniky, finanční instituce nebo vládní instituce.