



Regionální statistika ceny práce

III. čtvrtletí 2006
Podnikatelská sféra
Pardubický kraj

Revidované výsledky ke dni 10. 3. 2010

Copyright - MPSV ČR

Publikace ani její část nesmí být kopírována, rozšiřována a zařazována do informačních systémů v jakékoliv formě (elektronické, mechanické, optické, magnetické aj.) bez písemného souhlasu

Ministerstva práce a sociálních věcí

Zpracovatel: TREXIMA, spol. s r.o., tř. T. Bati 299, 764 21 Zlín - Louky

O b s a h :

Úvod	7
-------------------	---

Výsledková část podnikatelská sféra

Základní metodické přístupy	11
Popis publikovaných tabulek	12

Hodinový výdělek

PS-V0	Hodinový výdělek v podnikatelské sféře	13
PS-V1	Hodinový výdělek podle hlavních tříd zaměstnání KZAM-R	14
PS-V2	Hodinový výdělek podle věkových kategorií	15
PS-V4	Hodinový výdělek podle vzdělání	15
PS-V5	Hodinový výdělek podle podskupin zaměstnání KZAM-R	16
PS-V6	Hodinový výdělek podle kategorií zaměstnání	21
PS-V8	Hodinový výdělek podle pohlaví	21

Hrubá měsíční mzda

PS-M0	Hrubá měsíční mzda a její složky, diferenciacce, placená doba v podnikatelské sféře	23
PS-M1	Hrubá měsíční mzda a její složky, diferenciacce, placená doba podle hlavních tříd zaměstnání KZAM-R	24
PS-M5	Hrubá měsíční mzda a její složky, diferenciacce, placená doba podle podskupin zaměstnání KZAM-R	26

Měsíční odpracovaná a neodpracovaná doba

PS-T5	Průměrná měsíční odpracovaná a neodpracovaná doba podle podskupin zaměstnání KZAM-R	36
-------	--	----

Dodatek – technický popis šetření

1. Metoda výběru ekonomických subjektů	43
1.1 Základní soubor	43
1.2 Struktura výběrového souboru	43
1.3 Výběr	44
2. Vstupní údaje	45
2.1 Sběr dat	45
2.2 Nejdůležitější vstupní údaje	46
2.3 Klasifikace a číselníky	46
3. Nejdůležitější sledované veličiny	48
3.1 Hodinový výdělek	48

3.2 Hrubá měsíční mzda	48
3.3 Měsíční odpracovaná a neodpracovaná doba	49
4. Dopočtové metody	50
4.1 Řešení neodpovědí a metoda vážení	50
4.2 Kvalita odhadů	51
4.3 Přehled publikovaných tabulek podle použitých vah	51
5. Definice vybraných pojmů	52



Úvod

Úvod

Regionální statistika ceny práce (RSCP) je systém pravidelného monitorování výdělkové úrovně a pracovní doby zaměstnanců v jednotlivých krajích České republiky formou statistického šetření. Sledovanými ukazateli výdělkové úrovně jsou hodinový výdělek a hrubá měsíční mzda (plat). Šetření metodicky vychází a je obsahově harmonizováno se strukturálním šetřením EU „Structure of Earnings Survey“, viz nařízení komise (ES) č. 1916/2000 ve znění pozdějších předpisů.

Šetření je pod názvem „Čtvrtletní šetření o ceně práce“ zařazeno do programu statistických zjišťování, vyhlášených Českým statistickým úřadem (ČSÚ) ve sbírce zákonů pro příslušný kalendářní rok (viz příloha Vyhlášky č. 421/2005 Sb., částka 145, kterou se stanoví Program statistických zjišťování na rok 2006) a pro vybrané ekonomické subjekty je povinné. Šetření provádí pracoviště státní statistické služby Ministerstva práce a sociálních věcí (MPSV). Průběh a vývoj šetření řídí komise, složená ze zástupců MPSV, ČSÚ, Ministerstva financí, České národní banky, CERGE-EI, VŠE v Praze, Českomoravské konfederace odborových svazů, Svazu průmyslu a dopravy ČR. Zpracovatelem RSCP je TREXIMA, spol. s r.o. (www.trexima.cz).

Nejdůležitějším kritériem pro členění výsledků RSCP je příslušnost šetřeného ekonomického subjektu k podnikatelské, nebo nepodnikatelské sféře. V podnikatelské sféře probíhá šetření se čtvrtletní periodou a ve sféře nepodnikatelské je prováděno s periodou pololetní. Zdrojem dat pro nepodnikatelskou sféru je Informační systém o platech, který je spravován Ministerstvem financí. Za každou sféru jsou vydávány samostatné výsledkové publikace.

Výsledkové publikace jednotlivých krajů jsou uloženy na stránkách <http://portal.mpsv.cz> v sekci *Zaměstnanost*, v podsekci *Statistiky* pod odkazem *Statistika výdělků*.

Důkladný popis šetření, včetně všech výsledkových publikací, poskytuje také portál www.ispv.cz. Slouží především jako podpora respondentům, kteří zde naleznou všechny potřebné informace a podpůrné nástroje pro zasílání dat. Portál je využíván také k uveřejňování odborných studií a článků, které jako zdroj informací uvádí šetření ISPV a RSCP.

Ministerstvo práce a sociálních věcí děkuje všem respondentům šetření za přípravu vstupních dat pro šetření. Svědomitý přístup respondentů a dodržování termínů pro předání dat umožňují pravidelně uveřejňovat tuto publikaci.



Výsledková část

Podnikatelská sféra

Výsledková část podnikatelská sféra

Základní metodické přístupy

Tato publikace přináší charakteristiky hodinového výdělku, hrubé měsíční mzdy a pracovní doby získané za podnikatelskou sféru šetření RSCP (RSCP-PS). V RSCP se zařazují do podnikatelské sféry ekonomické subjekty, které odměňují podle zákona č. 1/1992 Sb. o mzdě, odměně za pracovní pohotovost a o průměrném výdělku.

Primárním výsledkem RSCP jsou statistiky výdělkové úrovně jednotlivých zaměstnání (v klasifikaci KZAM-R), dalším produktem jsou odhady výdělkových parametrů zaměstnanecké populace krajů v členění podle firemních i zaměstnaneckých charakteristik. Ekonomické subjekty se v RSCP člení na organizační jednotky, jestliže je možné provést vnitřní rozčlenění podle okresů, ve kterých dílčí jednotky působí. Výsledky podle krajů jsou v tomto smyslu výsledky získané pracovištní metodou.

Vedle podnikového výkaznictví ČSÚ je RSCP dalším zdrojem informací o výdělcích v jednotlivých krajích České republiky. Výkaznictví ČSÚ, jako tradiční zdroj, sbírá údaje o evidenčním počtu zaměstnanců a vyplacených mzdách za ekonomický subjekt a publikuje průměrné mzdy v členění podle firemních charakteristik. Při srovnávání výsledků výkaznictví a RSCP-PS je třeba vzít v úvahu rozdílnou definici podnikatelské sféry, rozdílné metody výpočtu výdělkových charakteristik a rozdílný způsob členění výsledků podle krajů. Výkaznictví ČSÚ člení výsledky podle sídla ekonomického subjektu, tj. podnikovou metodou.

Respondenty šetření RSCP-PS jsou aktivní ekonomické subjekty (ES) z institucionálních sektorů nefinančních podniků, finančních institucí a vládních institucí zapsané v registru ekonomických subjektů ČSÚ (RES). Na základě Automatizovaného rozpočtového informačního systému (ARIS), který je spravován Ministerstvem financí, se zjišťuje způsob odměňování a příslušnost ekonomického subjektu k podnikatelské sféře. Šetření je výběrové pro ES s 10 až 249 zaměstnanci a plošné pro ES s 250 a více zaměstnanci. Náhodný výběr je prováděn na základě příslušnosti ES do kraje, velikostní kategorie a odvětví ekonomické činnosti.

Tabulky s označením PS-V5, PS-M5, PS-T5 obsahují charakteristiky výběrového souboru (statistiky) jednotlivých zaměstnání na úrovni podskupin zaměstnání (čtyřmístný KZAM-R). Při interpretaci výsledků je nutno mít na zřeteli, že charakteristiky výběrového souboru nelze automaticky pokládat za odhady platné pro celou zaměstnaneckou populaci. Výběrové charakteristiky jsou ovlivněny větším relativním zastoupením velkých ekonomických subjektů ve výběrovém souboru RSCP-PS. Ostatní tabulky obsahují odhady parametrů základního souboru a při jejich výpočtu byly využity dopočtové metody založené na pravděpodobnosti výběru ekonomických subjektů.

Popis publikovaných tabulek

Tabulky v publikaci jsou rozděleny podle sledovaného ukazatele do tří základních okruhů. Tabulky přinášející charakteristiky hodinového výdělku jsou označeny PS-Vx, kde PS značí podnikatelskou sféru a x je pořadové číslo tabulky. Charakteristiky hrubé měsíční mzdy, struktury mzdy a průměrné placené doby jsou obsaženy v tabulkách se značením PS-Mx a charakteristiky měsíční odpracované a neodpracované doby v tabulkách se značením PS-Tx.

Hlavním výsledkem RSCP jsou statistiky výdělkové úrovně a pracovní doby za jednotlivá zaměstnání podle klasifikace KZAM-R, obsažené v tabulkách PS-V5, PS-M5 a PS-T5. Tyto tabulky obsahují ta zaměstnání, která jsou ve své podskupině zaměstnání (čtyřmístný KZAM-R) zastoupena alespoň třemi ekonomickými subjekty a zároveň deseti zaměstnanci. Uvedené počty organizačních jednotek a zaměstnanců ukazují na zastoupení ve výběrovém souboru. V ostatních tabulkách jsou počty zaměstnanců uváděny v % a jejich účelem je přiblížit relativní zastoupení publikovaných kategorií. Údaje o počtech zaměstnanců z této publikace neslouží jako zdroj informací o počtech zaměstnanců v krajích, ty zjišťují šetření ČSÚ – podnikové výkaznictví a výběrové šetření pracovních sil (viz www.czso.cz).

Statistické charakteristiky používané ve výsledkových tabulkách:

1. decil	První decil je hodnota, pod kterou leží 10 % nejnižších hodnot sledovaného znaku.
1. kvartil	První kvartil je hodnota, pod kterou leží 25 % nejnižších hodnot sledovaného znaku.
Medián	Medián je hodnota uprostřed vzestupně uspořádané řady hodnot sledovaného znaku, polovina hodnot je nižší než medián a druhá polovina je vyšší než medián.
3. kvartil	Třetí kvartil je hodnota, nad kterou leží 25 % nejvyšších hodnot sledovaného znaku.
9. decil	Devátý decil je hodnota, nad kterou leží 10 % nejvyšších hodnot sledovaného znaku.
Průměr	Průměr je počítán jako vážený (případně nevážený) aritmetický průměr sledovaného znaku.

Ostatní symboly používané ve výsledkových tabulkách:

"Neuvedeno"	Symbol "Neuvedeno" označuje kategorii zaměstnanců, u které nebyl uveden kód příslušného třídícího znaku.
"*"	Symbol "*" označuje položku vstupních dat vypočítanou, ale nezveřejnitelnou z důvodu nedostatečného počtu vstupních hodnot (méně než 3 ekonomické subjekty a 10 zaměstnanců).

Hodinový výdělek v podnikatelské sféře

kraj: Pardubický

Medián hodinového výdělku 89,88 Kč/hod

Index mediánu hodinového výdělku zaměstnanců

meziroční vůči 3. čtvrtletí 2005¹⁾ 103,8 %

Diferenciace

1. decil - 10 % hodinových výdělků menších než 56,64 Kč/hod

1. kvartil - 25 % hodinových výdělků menších než 70,85 Kč/hod

Medián - 50 % hodinových výdělků menších než 89,88 Kč/hod

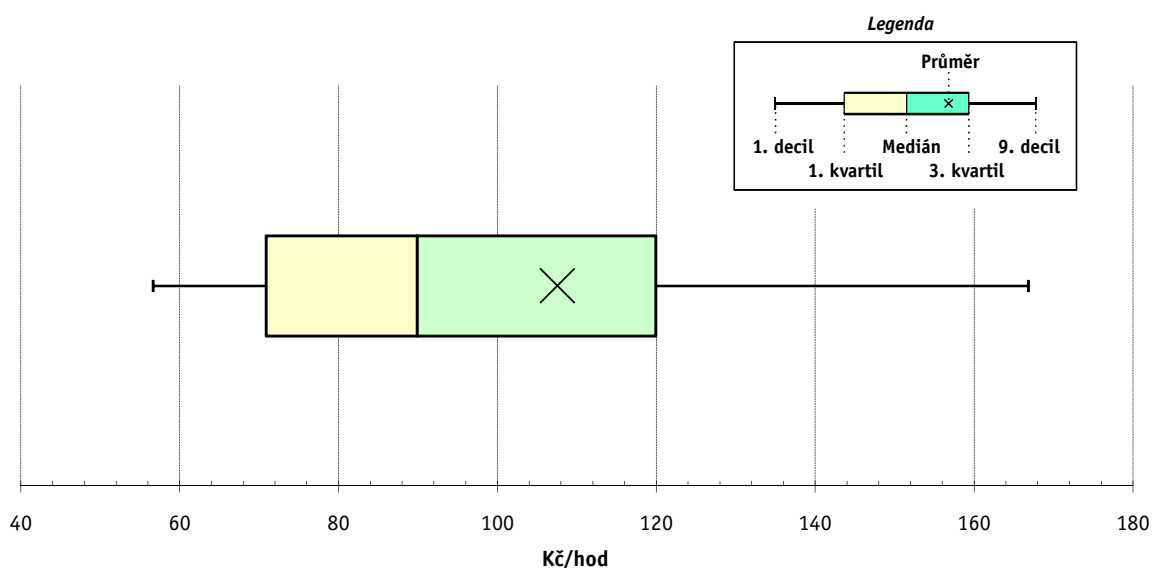
3. kvartil - 25 % hodinových výdělků větších než 119,93 Kč/hod

9. decil - 10 % hodinových výdělků větších než 166,82 Kč/hod

Průměr hodinového výdělku 107,54 Kč/hod

Podíl zaměstnanců s podprůměrným

hodinovým výdělkem 67,0 %



Vysvětlivky:

1) Index mediánu hodinového výdělku byl vypočten podle metodiky z roku 2005.

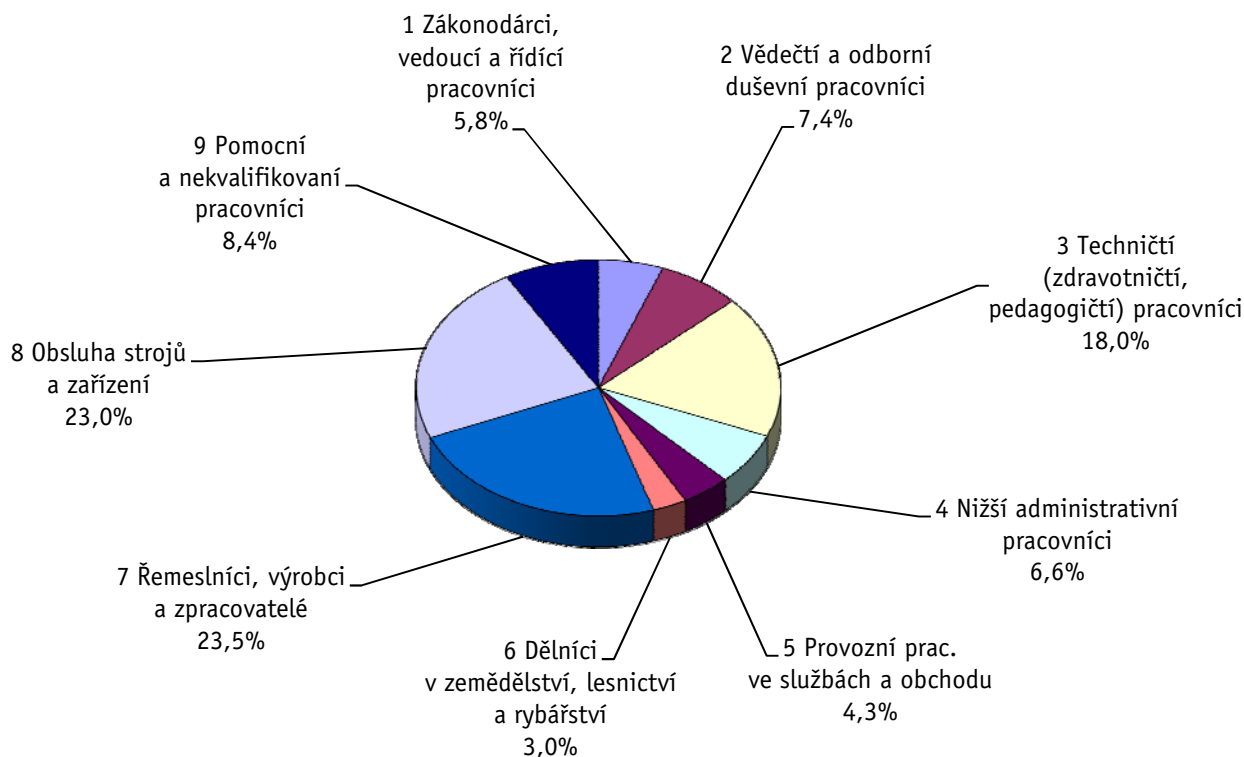
Revidované výsledky ke dni 10. 3. 2010

Hodinový výdělek podle hlavních tříd zaměstnání KZAM-R

kraj: **Pardubický**

Hlavní třída zaměstnání KZAM-R	Struktura zaměstnanců	Medián	Diferenciace		Průměr
			1. decil	9. decil	
	%	Kč/hod	Kč/hod	Kč/hod	Kč/hod
1 Zákonodárci, vedoucí a řídicí pracovníci	5,8	168,38	93,22	388,99	226,95
2 Vědečtí a odborní duševní pracovníci	7,4	148,89	75,71	251,38	165,07
3 Techničtí, zdravotničtí a pedagogičtí pracovníci	18,0	116,08	77,43	184,18	129,75
4 Nižší administrativní pracovníci	6,6	88,09	60,61	129,48	92,95
5 Provozní pracovníci ve službách a obchodu	4,3	61,86	50,52	105,08	70,30
6 Dělníci v zemědělství, lesnictví a rybářství	3,0	76,04	61,29	122,65	87,48
7 Řemeslníci, výrobci a zpracovatelé	23,5	83,85	59,47	119,76	87,68
8 Obsluha strojů a zařízení	23,0	84,99	55,84	128,26	90,32
9 Pomocní a nekvalifikovaní pracovníci	8,4	63,65	48,10	94,87	67,73
C E L K E M - podnikatelská sféra	100	89,88	56,64	166,82	107,54

Struktura zaměstnanců dle hlavních tříd KZAM - R



3. čtvrtletí 2006

RSCP - podnikatelská sféra

PS-V2

Revidované výsledky ke dni 10. 3. 2010

Hodinový výdělek
podle věkových kategorií

kraj: Pardubický

Věková kategorie	Struktura zaměstnanců	Medián	Diferenciace		Průměr
			1. decil	9. decil	
	%	Kč/hod	Kč/hod	Kč/hod	Kč/hod
do 20 let	0,9	60,61	50,00	84,93	64,82
20 - 29 let	18,3	86,00	56,67	143,87	96,33
30 - 39 let	25,8	91,25	56,63	170,78	109,56
40 - 49 let	24,0	94,86	58,66	172,00	112,61
50 - 59 let	26,4	89,92	56,67	170,25	109,87
60 a více let	4,6	84,52	54,47	187,30	109,21
C E L K E M - podnikatelská sféra	100	89,88	56,64	166,82	107,54

3. čtvrtletí 2006

RSCP - podnikatelská sféra

PS-V4

Revidované výsledky ke dni 10. 3. 2010

Hodinový výdělek
podle vzdělání

kraj: Pardubický

Vzdělání	Struktura zaměstnanců	Medián	Diferenciace		Průměr	
			1. decil	9. decil		
	%	Kč/hod	Kč/hod	Kč/hod	Kč/hod	
KKOV						
Základní a nedokončené	A-C	9,8	68,09	49,71	100,64	74,28
Střední bez maturity	D,E,H,J	45,4	83,61	56,51	121,86	87,57
Střední s maturitou	K-M	28,7	104,90	65,90	170,24	116,49
Vyšší odborné a bakalářské	N,R	1,6	100,99	74,77	184,96	124,07
Vysokoškolské	T,V	8,8	177,00	111,38	354,80	220,96
<i>neuveđeno</i>		5,7	79,40	55,08	163,74	99,42
C E L K E M - podnikatelská sféra	100	89,88	56,64	166,82	107,54	

Revidované výsledky ke dni 10. 3. 2010

Hodinový výdělek podle podskupin zaměstnání KZAM-R

kraj: **Pardubický**

Podskupiny zaměstnání KZAM-R	Výběrový soubor		Medián	Diferenciace		Průměr
	počet org. jednotek	počet zaměst.		1. decil	9. decil	
			Kč/hod	Kč/hod	Kč/hod	Kč/hod
1210 Ředitelé a prezidenti velkých organizací, podniků	79	111	513,56	180,16	1 196,12	642,18
1221 Vedoucí pracovníci v zemědělství, lesnictví, rybářství a mysliv.	12	42	141,55	92,06	297,23	170,47
1222 Vedoucí pracovníci v průmyslu (ve výrobě)	80	362	251,38	142,29	549,29	343,87
1223 Vedoucí pracovníci ve stavebnictví a zeměměřičtví	15	51	283,31	138,83	499,16	295,33
1224 Vedoucí pracovníci ve velkoobchodě a v maloobchodě	37	526	89,38	58,28	172,95	106,34
1226 Ved. pracovníci v dopr., skladování, telekom. a na pošt. úřadech	22	319	131,15	100,37	254,55	156,58
1227 Vedoucí prac. v organ.zaměřených na poskytování obch.služeb	34	161	266,33	174,32	568,87	330,43
1229 Vedoucí pracovních dílčích celků jinde neuvedení (kult.,zdrav.)	19	136	248,88	135,05	403,55	269,08
1231 Vedoucí pracovníci finančních a hospodářských útvarů	82	267	259,44	143,06	588,86	347,64
1232 Vedoucí pracovníci personálních útvarů a útvarů průmysl. vztahů	32	45	222,00	155,57	505,33	326,08
1233 Vedoucí pracovníci obytných útvarů (včetně průzkumu trhu)	62	142	260,67	131,99	553,07	348,18
1234 Ved. pracovníci reklamních útvarů a útvarů pro styk s veřejností	12	42	103,17	89,80	255,49	141,47
1235 Vedoucí pracovníci zásobovacích útvarů	40	85	211,95	113,45	463,69	273,65
1236 Vedoucí pracovníci výpočetních útvarů	18	37	277,16	182,28	434,32	299,37
1237 Vedoucí pracovníci výzkumných a vývojových útvarů	31	82	307,12	150,88	447,43	316,79
1239 Vedoucí pracovníci ostatních útvarů jinde neuvedení	56	240	207,70	114,49	349,71	223,92
1311 Vedoucí, ředitelé v zemědělství,lesnictví,rybářství a myslivosti	8	16	142,24	94,59	299,71	188,06
1312 Vedoucí, ředitelé v průmyslu (ve výrobě)	29	126	198,12	99,24	429,24	245,24
1313 Vedoucí, ředitelé ve stavebnictví a zeměměřičtví	8	17	269,89	120,82	742,81	361,09
1314 Vedoucí, ředitelé ve velkoobchodu a maloobchodu	19	119	91,51	66,95	173,42	118,82
1315 Vedoucí, ředitelé v restauracích a hotelích	6	13	125,92	80,75	189,77	140,15
1316 Vedoucí, ředitelé v dopravě, sklad., telekom. a na pošt. úřadech	15	62	150,58	112,14	189,33	161,26
1319 Vedoucí, ředitelé malých organizací ostatní (kult.,zdrav.,škol.)	6	15	93,59	73,63	449,00	147,51
2113 Chemici	9	205	134,00	100,31	217,00	148,88
2119 Ostatní vědci a odborníci v příbuzných oborech jinde neuved.	8	37	122,88	106,43	236,70	142,31
2131 Projektanti a analytici výpočetních systémů	14	80	182,28	120,37	269,03	188,48
2132 Programátoři	37	179	150,92	106,17	238,73	165,89
2139 Ostatní odborníci zabývající se výpoč. tech. jinde neuvedení	43	189	167,69	113,42	268,07	186,94
2142 Projektanti staveb a areálů, stavební inženýři	19	108	147,75	64,15	239,23	155,86
2143 Projektanti elektrotechnických zařízení, elektroinženýři	22	189	159,82	107,31	266,10	186,86
2144 Projektanti elektron.systémů a telekom.sítí, inženýři - elektroniky	13	88	155,43	113,41	234,27	164,13
2145 Projektanti a konstruktéři strojních zařízení, strojní inženýři	22	191	153,60	115,69	227,64	165,38
2146 Chemičtí inženýři, technologové	8	30	164,01	118,25	222,55	174,62
2149 Ostatní architekti, projekt., konstruk.a tech.inženýři (tvůr.prac.)	17	149	148,42	112,30	208,06	161,43
2211 Bakteriologové, biolog., ekolog., zoologové a odb.v příb.obor.	14	24	148,13	110,90	196,78	152,99
2213 Agronomové, šlechtitelé a odborníci v příbuzných oborech	11	31	146,66	90,79	196,85	148,04
2221 Lékaři, ordináři (kromě zubních lékařů)	9	73	195,81	125,74	268,49	199,82
2411 Odb. prac. na úseku účetnictví, financí, daní, ap., hlavní účetní	76	240	148,59	99,76	256,12	164,24
2412 Odbor. pracovníci na úseku zaměstnaneckých, personálních věcí	23	31	170,06	104,94	230,85	176,58
2413 Odborní pracovníci v bankovníctví a pojišťovnictví	26	554	156,41	115,87	244,55	174,34
2419 Ostatní odborní pracovníci v oblasti podnikání	33	164	165,99	107,51	340,92	204,67
2421 Právníci, právní poradci (mimo advokacie a soudnictví)	27	42	194,15	108,91	322,81	209,48
2429 Ostatní odborníci v právní oblasti jinde neuvedení	3	10	119,75	91,27	144,08	116,42
2432 Odborní pracovníci knihoven (kromě řadových)	4	10	126,15	66,83	155,57	119,05

Revidované výsledky ke dni 10. 3. 2010

Hodinový výdělek podle podskupin zaměstnání KZAM-R

kraj: **Pardubický**

Podskupiny zaměstnání KZAM-R	Výběrový soubor		Medián	Diferenciace		Průměr
	počet org. jednotek	počet zaměst.		1. decil	9. decil	
			Kč/hod	Kč/hod	Kč/hod	Kč/hod
2433 Odborní pracovníci v informacích (např. vti)	5	47	218,38	157,80	311,05	230,02
2441 Ekonomové - vědeckí pracovníci, specialisté, experti	38	164	145,38	106,78	233,27	163,79
2451 Spisovatelé, autoři, kritikové, novináři, redaktoři	6	13	115,38	103,44	165,02	127,58
2470 Odborní administrativní pracovníci jinde neuvedení	17	52	122,47	87,50	206,23	136,46
3111 Technici ve fyzikálních a příbuzných oborech	8	11	94,15	76,09	176,17	113,38
3112 Stavební technici	43	341	143,35	93,31	232,66	158,18
3113 Elektrotechnici	40	491	133,50	96,14	216,60	145,21
3114 Elektronici a technici v radiokomunikacích a telekomunikacích	18	492	121,88	97,29	177,59	135,97
3115 Strojírenští technici	51	1 173	131,57	90,91	185,57	136,93
3116 Chemičtí technici	16	519	137,21	73,16	180,39	130,44
3118 Technici v kartografii, kresliči a zeměměřiči	25	276	134,28	93,75	186,25	140,16
3119 Ostatní techničtí pracovníci jinde neuvedení	107	1 140	125,38	85,21	204,25	138,37
3121 Poradci ve výpočetní technice	18	84	146,23	101,51	276,69	169,21
3122 Operátoři a obsluha výpočetní techniky	43	214	94,43	64,52	162,70	108,72
3123 Operátoři průmyslových robotů, nc strojů	6	19	162,37	117,12	183,77	157,14
3129 Ostatní technici ve výpočetní technice jinde neuvedení	8	45	144,03	104,92	182,72	142,83
3151 Kolaudační technici a technici protipožární ochrany	12	28	142,13	114,88	230,34	156,37
3152 Bezpečnostní tech.a tech. pro kontrolu zdravotní nezávadnosti	54	216	127,42	86,11	194,29	136,50
3160 Technici železničního provozu	6	506	149,15	126,98	173,46	149,78
3211 Technici a laboranti v oblasti biologie a v příbuzných oborech	13	27	115,31	82,38	162,04	120,81
3212 Technici v agronomii, v lesnictví a v zemědělství	29	351	114,34	79,50	168,44	120,90
3226 Rehabilitační a fyzioterapeutičtí pracovníci (vč. odb. masérů)	5	48	100,29	86,39	114,26	105,17
3231 Ošetřovatelé, všeobecné zdravotní sestry	6	104	112,41	74,31	152,74	112,66
3342 Pedagogové v oblasti dalšího vzdělávání	6	19	143,28	89,90	258,54	165,25
3411 Zprostředkovatelé finanč. transakcí, obchodu s cennými papíry	6	70	116,32	87,34	189,25	131,71
3412 Pojišťovací agenti	16	338	137,22	84,07	295,01	176,38
3415 Obchodní cestující, profes. poradci v obchodě, obch.zástupci	50	190	163,86	89,56	271,59	178,56
3416 Nákupčí	83	423	112,00	78,90	178,02	124,64
3417 Odhadci a zbožíznalci	11	31	118,23	77,23	148,66	115,57
3419 Ostatní pracovníci - obchodní zprostředkovatelé jinde neuved.	3	11	133,77	88,27	202,61	148,51
3421 Obchodní agenti	62	321	126,83	79,35	217,43	146,55
3422 Odbytoví a přepravní agenti	71	434	123,64	82,23	195,43	137,82
3429 Ostatní obchodní agenti a makléři jinde neuvedení	10	18	115,22	87,26	205,65	123,48
3431 Odborné sekretářky, sekretáři	51	133	117,20	74,00	180,07	121,96
3433 Pracovníci v oblasti účetnictví, fakturace, rozpočet., kalkulace	151	964	109,59	76,80	163,55	119,42
3434 Pracovníci v oblasti statistiky a matematiky	10	13	114,65	87,88	140,33	122,38
3435 Pracovníci v oblasti práce a mezd (kromě účetních)	32	58	130,34	88,29	210,29	143,12
3436 Referenti osobních oddělení	45	112	118,64	90,99	168,46	125,44
3439 Ostatní odborní administrativní pracovníci jinde neuvedení	78	611	106,80	77,02	160,96	117,04
3471 Aranžéři, průmysloví a komerční návrháři, bytoví architekti	10	17	66,20	54,01	82,19	68,99
4111 Písačky - opisovačky, stenotypistky	3	13	79,70	48,10	97,31	76,93
4112 Kancelářští a manipul. prac. a obsl. zařízení na zpracování textu	11	19	79,97	48,84	136,46	82,97
4113 Pracovníci přípravy dat výpočetní techniky	23	78	79,46	57,18	124,94	85,62
4115 Sekretářky, sekretáři	90	404	95,44	73,77	139,47	100,93

Revidované výsledky ke dni 10. 3. 2010

Hodinový výdělek podle podskupin zaměstnání KZAM-R

kraj: **Pardubický**

Podskupiny zaměstnání KZAM-R	Výběrový soubor		Medián	Diferenciace		Průměr
	počet org. jednotek	počet zaměst.		1. decil	9. decil	
			Kč/hod	Kč/hod	Kč/hod	Kč/hod
4121 Nižší účetní	48	173	91,98	64,73	138,94	96,92
4123 Nižší finanční, daňoví úředníci a úředníci v příbuzných oborech	10	24	131,98	101,21	167,44	148,27
4131 Úředníci ve skladech	103	648	88,40	60,48	114,84	88,79
4132 Úředníci ve výrobě (např. výrobní plánovači)	27	134	100,00	70,04	134,08	101,56
4133 Úředníci v dopravě a v přepravě (dispečeri, kontrolori apod.)	16	119	116,86	96,81	144,23	120,08
4141 Řadoví knihovníci, archiváři, evidenční pracovníci	14	29	95,51	74,59	107,11	91,97
4190 Ostatní nižší úředníci jinde neuvedení	22	91	85,07	65,30	170,80	101,21
4211 Pokladníci (v bankách, pojišťovnách, spořitelnách, na poště)	39	160	96,01	81,15	123,88	99,37
4212 Úředníci na přepážkách a směnárníci	25	494	96,53	81,20	127,40	102,01
4213 Pokladníci v obchodě, společném stravování apod.	30	689	65,04	52,12	84,78	66,91
4214 Prodavači vstupenek, jízdenek apod.	7	181	108,47	80,44	124,76	104,66
4216 Inkasisté (výběrčí dluhů)	3	56	116,99	92,15	131,11	116,24
4222 Recepční	11	30	79,89	70,12	92,07	80,41
4223 Telefonisté	14	27	94,38	53,66	115,97	90,30
4224 Informátoři	7	484	132,47	86,00	166,28	128,53
5122 Kuchaři	33	337	67,86	54,25	97,09	73,32
5132 Pečovatelé a pomoc.ošetřovatelé v zařiz.soc.péče, v nemocnicích	4	29	67,13	62,03	97,90	71,70
5161 Hasiči, požárníci	6	156	125,79	88,17	170,72	126,25
5169 Ostatní pracovníci ochrany a ostrahy jinde neuvedení	27	642	55,51	50,55	87,22	63,01
5211 Prodavači v obchodech	76	1 721	62,77	50,20	86,56	66,81
6111 Pěstitelé polních plodin	11	67	66,55	50,46	83,12	66,97
6113 Zahradníci a pěstitelé zahradních plodin a sazenic	10	26	63,50	57,36	93,16	70,50
6121 Chovatelé hospodářských zvířat (kromě drůbeže a včel)	17	618	76,62	61,59	97,22	79,08
6122 Chovatelé drůbeže	3	16	85,92	61,18	144,17	90,65
6141 Dělníci pro pěstění a ošetřování lesa	7	116	59,19	52,00	80,02	63,14
6142 Dělníci pro těžbu dřeva (kromě obsluhy pojízdných zařízení)	3	62	86,15	66,03	98,78	84,48
7121 Zedníci pracující s tradičními materiály (bambus, hlína atd.)	5	72	75,80	60,00	88,51	74,81
7122 Zedníci, kameníci, omítkáři	28	285	77,73	59,16	108,72	81,27
7123 Betonáři, děl.specializovaní na pokládání betonových povrchů	5	40	99,66	77,63	143,35	106,35
7124 Tesaři a truhláři	20	95	90,20	65,89	129,05	97,25
7125 Stavební montážníci	4	30	75,67	65,67	159,35	90,17
7126 Asfaltěři, dlaždiči	3	11	54,87	38,39	79,22	59,18
7129 Ost. stavební dělníci hlavní stav. výroby a prac.v ost. oborech	22	351	96,48	69,61	123,64	99,51
7132 Stavební podlaháři, parketaři a obkladači	3	13	110,30	77,44	121,47	103,67
7136 Instalatěři, potrubáři, stavební zámečníci, klempíři	25	167	94,28	73,41	124,88	97,00
7137 Stavební a provozní elektrikáři	18	88	102,50	67,91	167,19	109,86
7139 Ostatní děl.zajišťující dokonč.stavební práce a děl.v příb.obor.	3	24	106,09	80,75	114,34	100,61
7141 Malíři a tapetáři	9	12	78,70	62,05	88,30	78,54
7142 Lakýrníci a pracovníci v příbuzných oborech	20	190	110,94	83,90	147,56	114,58
7211 Formíři a jádraři	4	41	85,00	63,31	121,69	89,91
7212 Svářeči, řezači plamenem a páječi	24	431	115,66	84,52	152,38	117,81
7213 Výrobci a opraváři výrobků a dílů z plechů	11	113	104,87	75,46	138,76	105,86
7221 Kováři, obsluha kováčích lisů, obsluha bucharů	12	136	76,09	60,25	125,56	87,82
7222 Nástrojaři, kovomodeláři, kovodělníci, zámečníci	80	1 766	99,00	69,96	137,00	102,06

Revidované výsledky ke dni 10. 3. 2010

Hodinový výdělek podle podskupin zaměstnání KZAM-R

kraj: **Pardubický**

Podskupiny zaměstnání KZAM-R	Výběrový soubor		Medián	Diferenciace		Průměr
	počet org. jednotek	počet zaměst.		1. decil	9. decil	
			Kč/hod	Kč/hod	Kč/hod	Kč/hod
7223 Seřizovači a obsl. obráběcích strojů (kromě autom. a poloaut.)	35	804	100,52	76,33	130,49	102,47
7224 Brusiči, leštiči a ostříči nástrojů	16	115	92,82	67,59	120,04	93,68
7231 Mechanici a opraváři motorových vozidel	29	255	101,92	76,49	137,63	103,58
7234 Mechanici a opraváři kolejových vozidel	6	449	110,31	89,65	136,23	112,42
7235 Mechanici a opraváři obráběcích, zeměd. strojů a prům. zařízení	52	1 152	93,71	73,53	127,72	97,41
7239 Ostatní mechanici a opraváři strojů a zařízení bez elektro j.n.	27	488	86,03	69,13	114,09	90,09
7241 Elektromech., opraváři a seřizovači různých typů elektr. zařízení	75	2 787	81,75	65,55	110,82	87,47
7242 Mechanici, opraváři a seřizovači elektr. částí aut, letadel, lodí	7	193	108,62	88,71	139,61	111,01
7243 Mechanici, seřizovači, opraváři elektronických zařízení	20	1 217	86,09	70,13	107,74	88,65
7244 Telefonní a telegrafní mechanici, montéři a opraváři	6	22	101,04	94,66	124,99	108,59
7246 Montéři a opraváři silnoproudých elektrických vedení	12	277	125,45	91,17	157,12	125,19
7311 Výrobci, mechanici a opraváři přesných přístrojů a zařízení	6	33	112,47	86,41	165,56	120,05
7341 Tiskaři, sazeči (kromě obsluhy tiskárenských strojů)	3	11	98,60	72,60	115,74	98,01
7346 Sítotiskaři, desktotiskaři a textilní tiskaři	3	12	70,06	61,53	87,12	73,72
7411 Zpracovatelé masa, ryb vč. uzenářů a konzervovačů masa a ryb	13	554	82,49	62,46	109,36	83,83
7412 Zpracovatelé pekárenských a cukrářských výrobků	10	185	70,95	55,53	100,18	75,14
7419 Ostatní zpracovatelé - výrobci potravinářských výrobků	11	103	82,62	51,72	96,28	78,19
7422 Umělečtí truhláři, řezbáři, výrobci a opraváři výrobků ze dřeva	13	178	77,22	60,40	101,64	79,50
7431 Kvalifikovaní dělníci připravující přírodní vlákno pro další zprac.	3	35	72,76	64,76	78,40	71,75
7432 Přadláci, ruční tkalci, pletaři a jiní výrobci ručně vyráběn.tkanin	3	109	64,78	55,38	85,35	68,72
7435 Modeláři a stříhači textilu, kůží a podobných materiálů	4	17	66,61	53,04	99,23	71,95
7436 Švadleny, vyšíváči a pracovníci v příbuzných oborech	5	273	64,09	51,70	87,25	66,50
7437 Čalouníci a pracovníci v příbuzných oborech (vč. autočalouníků)	6	55	105,12	85,15	132,03	105,97
7439 Ost. dělníci při výrobě textilu, oděvů a výrobků z kůží, kožešin	9	204	63,90	54,16	84,10	67,70
8122 Obsluha zařízení ve slévárenství (taviči, slévači)	6	274	102,52	66,67	132,04	100,89
8123 Obsluha zařízení na tepelné zpracování kovů	9	49	102,50	82,00	123,39	102,21
8141 Obsluha pily a jiného zařízení na zpracování dřeva	5	145	77,92	67,57	92,47	79,37
8151 Obsluha drtičů, mlýnů a míchadel při chemické výrobě	5	902	105,08	83,48	126,24	105,27
8159 Obsluha ostatních zařízení při chemické výrobě jinde neuvedená	14	265	88,66	67,75	108,30	89,10
8161 Obsluha zařízení při výrobě a rozvodu elektřiny	6	196	176,20	121,09	222,42	173,71
8162 Obsluha parních turbín, ohřivačů a motorů	35	171	100,41	64,96	188,42	116,77
8163 Obsluha zařízení při úpravě, čištění a rozvodu vody	22	198	100,30	66,88	165,16	106,49
8171 Obsluha automatických nebo poloautomatic. montážních linek	9	56	98,36	64,85	115,95	92,91
8180 Obsluha strojů a zařízení pro práce na železničním svršku	7	53	109,19	97,48	130,75	112,32
8211 Obsluha automat. nebo poloaut. obráběcích strojů (kromě 722)	28	656	101,32	69,62	132,44	103,05
8212 Obsluha strojů na výrobu maltovin, vápna, cementu, prefabrikátů	6	224	116,62	76,44	157,03	116,74
8223 Obsluha strojů při konečné úpravě a nanášení ochran. povlaků	10	71	80,51	60,50	108,62	82,22
8232 Obsluha strojů na výrobu plastových výrobků (vč. laminování)	12	981	81,30	62,50	107,75	83,68
8240 Obsluha automat. nebo poloautomatic. dřevoobráběcích strojů	4	91	73,95	54,02	108,08	79,77
8261 Obsluha strojů na úpravu vláken, dopřádání a navíjení příže	5	49	67,47	47,55	77,70	66,10
8262 Obsluha tkacích a pletacích strojů	6	214	74,13	55,34	100,68	76,29
8263 Obsluha šicích a vyšívacích strojů	3	278	103,38	65,62	115,82	97,01
8264 Obsluha strojů na bělení, barvení, čištění, praní, žehlení textilu	9	188	75,42	58,16	99,46	76,81
8269 Obsluha ost.str. na výrobu textilních, kožešin.a kožen.výrobků	4	863	92,16	65,51	112,29	90,26

Revidované výsledky ke dni 10. 3. 2010

Hodinový výdělek podle podskupin zaměstnání KZAM-R

kraj: Pardubický

Podskupiny zaměstnání KZAM-R	Výběrový soubor		Medián	Diferenciace		Průměr
	počet org. jednotek	počet zaměst.		1. decil	9. decil	
			Kč/hod	Kč/hod	Kč/hod	Kč/hod
8272 Obsluha strojů na výrobu mlékárenských výrobků	3	48	80,30	63,11	88,72	78,85
8273 Obsluha strojů na mletí zrn a koření	4	50	82,82	64,34	113,78	84,81
8281 Montážní dělníci montující mechanická zařízení (stroje, vozidla)	7	436	83,32	58,00	106,63	85,27
8282 Montážní dělníci montující elektrická zařízení	11	966	69,01	57,05	82,79	70,21
8287 Montážní dělníci montující výrobky z kombinovaných materiálů	5	323	58,47	52,61	90,74	77,57
8290 Obsluha jiných stacionárních zařízení a ostatní montážní dělníci	8	91	64,33	50,94	94,29	68,58
8311 Strojvedoucí	5	464	154,95	144,74	164,42	154,03
8321 Řidiči osobních a malých dodávkových automobilů, taxikáři	33	56	89,55	64,79	125,65	94,29
8322 Řidiči sanitních a rzp vozů	3	11	92,68	87,15	110,13	97,11
8323 Řidiči autobusů, trolejbusů a tramvají	5	867	94,03	81,24	105,16	93,71
8324 Řidiči nákladních automobilů a tahačů	70	1 061	82,35	49,04	113,63	81,92
8326 Řidiči speciálních vozidel	8	32	93,46	74,60	137,80	105,96
8331 Obsluha zemědělských a lesních strojů	26	352	81,86	68,28	99,50	84,69
8332 Obsluha zemních a příbuzných strojů	27	235	106,31	79,45	156,30	113,74
8333 Obsluha jeřábů, zdvihacích a podobných manipulačních zařízení	12	43	86,85	69,82	114,82	89,80
8334 Obsluha vysokozdvíhých a ostatních motorových vozíků	37	327	98,92	68,22	139,96	102,55
9132 Pomocníci a uklízeči v kancelářích, hotelích, nemocnicích ap.	123	912	56,74	47,51	70,70	58,37
9141 Domovníci, správci domu	23	52	80,34	51,71	97,60	79,34
9152 Vrátní, hlídači, uváděči a šatnářky	39	190	63,62	49,96	86,31	65,36
9161 Sběrači odpadků, popeláři	3	12	70,39	57,00	79,84	69,08
9162 Metaři, čistíči záchodků, žump, kanálů a podobných zařízení	5	26	86,42	66,46	108,17	87,62
9169 Ostatní pracovníci v příbuzných oborech jinde neuvedení	5	50	56,86	49,12	74,34	60,58
9211 Pomocní a nekvalifikovaní dělníci v zemědělství	11	109	63,77	48,11	89,56	64,95
9312 Pomocní a nekvalif. dělníci na stavbách a údržbě silnic, přehrad	5	23	100,00	80,00	160,03	114,23
9313 Pomocní a nekvalifikovaní dělníci na stavbách budov	5	44	70,88	55,50	95,81	76,09
9321 Pomocní a nekvalifikovaní montážní a manipulační dělníci	48	1 234	72,64	48,11	104,51	76,15
9322 Ruční baliči a pytlovači	11	47	68,62	49,00	85,95	70,55
9323 Dělníci nádvorní skupiny (pomocní montéři)	8	25	73,38	51,30	91,55	70,26
9333 Vazači a nosiči břemen, přístavní dělníci (dokaři)	8	16	74,31	46,16	97,66	74,00
9339 Pomocní a nekvalif. pracovníci v dopravě, ve skladech, v telek.	50	905	82,05	50,30	103,50	79,23

3. čtvrtletí 2006**RSCP - podnikatelská sféra**

PS-V6

Revidované výsledky ke dni 10. 3. 2010

**Hodinový výdělek
podle kategorií zaměstnání**kraj: **Pardubický**

Kategorie zaměstnání	Struktura zaměstnanců	Medián	Diferenciace		Průměr
			1. decil	9. decil	
	%	Kč/hod	Kč/hod	Kč/hod	Kč/hod
D Manuální pracovníci	62,2	80,02	53,23	119,61	84,77
T Nemanuální pracovníci	37,8	119,91	74,14	223,85	145,01
Relace D/T (%)		66,7	71,8	53,4	58,5
C E L K E M - podnikatelská sféra	100	89,88	56,64	166,82	107,54

manuální pracovníci - zaměstnanci s převážně manuálním charakterem práce (hlavní třída KZAM-R 6-9 a vybraná zaměstnání hl. třídy 5)

nemanuální pracovníci - zaměstnanci s převážně nemanuálním charakterem práce (hlavní třída KZAM-R 1-4 a vybraná zaměstnání hl. třídy 5)

3. čtvrtletí 2006**RSCP - podnikatelská sféra**

PS-V8

Revidované výsledky ke dni 10. 3. 2010

**Hodinový výdělek
podle pohlaví**kraj: **Pardubický**

Pohlaví	Struktura zaměstnanců	Medián	Diferenciace		Průměr
			1. decil	9. decil	
	%	Kč/hod	Kč/hod	Kč/hod	Kč/hod
M Muž	58,1	98,87	65,52	183,14	120,08
Ž Žena	41,9	78,46	52,76	137,18	90,13
Relace Ž/M (%)		79,4	80,5	74,9	75,1
C E L K E M - podnikatelská sféra	100	89,88	56,64	166,82	107,54

Hrubá měsíční mzda a její složky, diference, placená doba v podnikatelské sféře

kraj: Pardubický

Medián hrubé měsíční mzdy 16 244 Kč/měs

Diference

1. decil - 10 % hodinových výdělků menších než	10 308 Kč/měs
1. kvartil - 25 % hodinových výdělků menších než	12 851 Kč/měs
Medián - 50 % hodinových výdělků menších než	16 244 Kč/měs
3. kvartil - 25 % hodinových výdělků větších než	21 332 Kč/měs
9. decil - 10 % hodinových výdělků větších než	29 196 Kč/měs

Průměr hrubé měsíční mzdy 19 261 Kč/měs

Vybrané složky hrubé měsíční mzdy

prémie a odměny	16,0 %
příplatky za přesčas	0,8 %
příplatky ostatní	3,7 %
náhrady	10,0 %
odměny za pohotovost	0,2 %

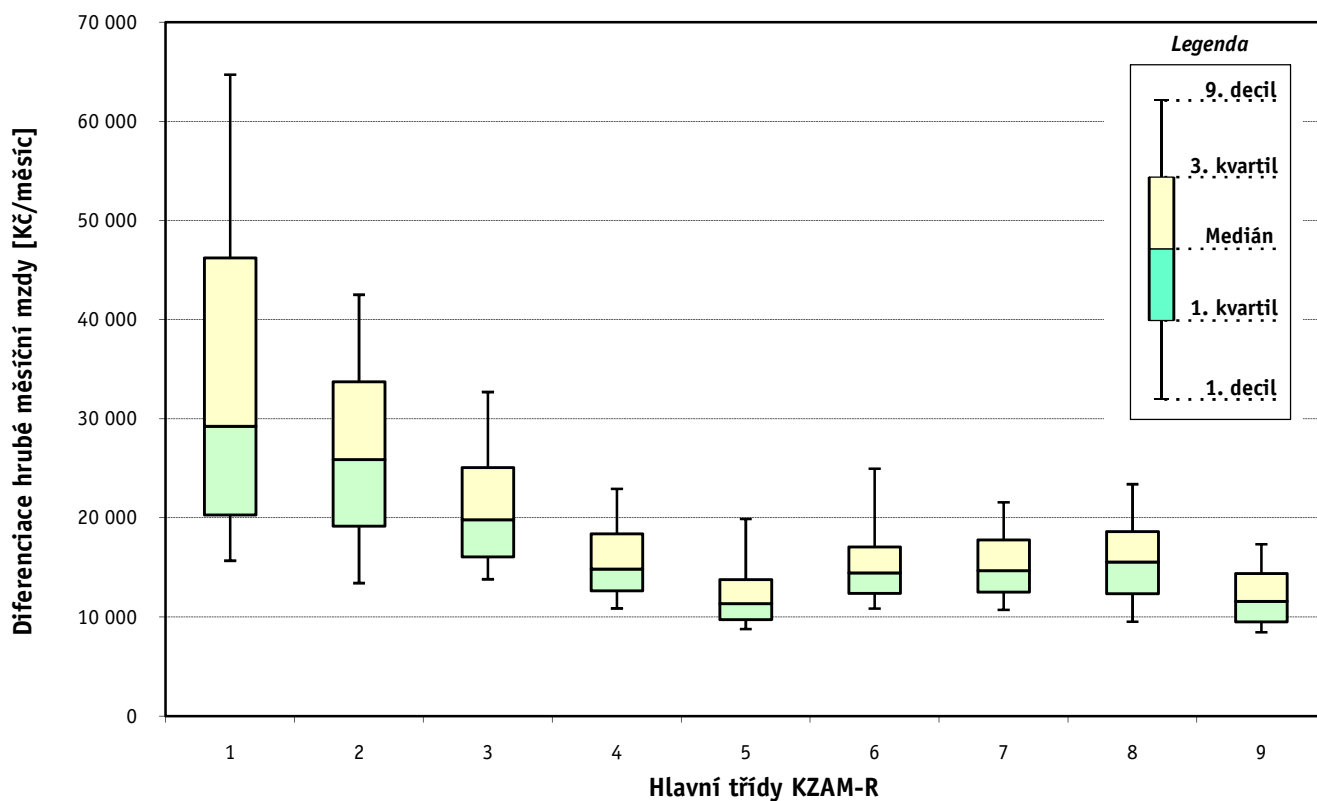
Průměrná placená doba 172,7 hod/měs

Revidované výsledky ke dni 10. 3. 2010

Hrubá měsíční mzda a její složky, diferenciaci, placená doba podle hlavních tříd zaměstnání KZAM-R

kraj: **Pardubický**

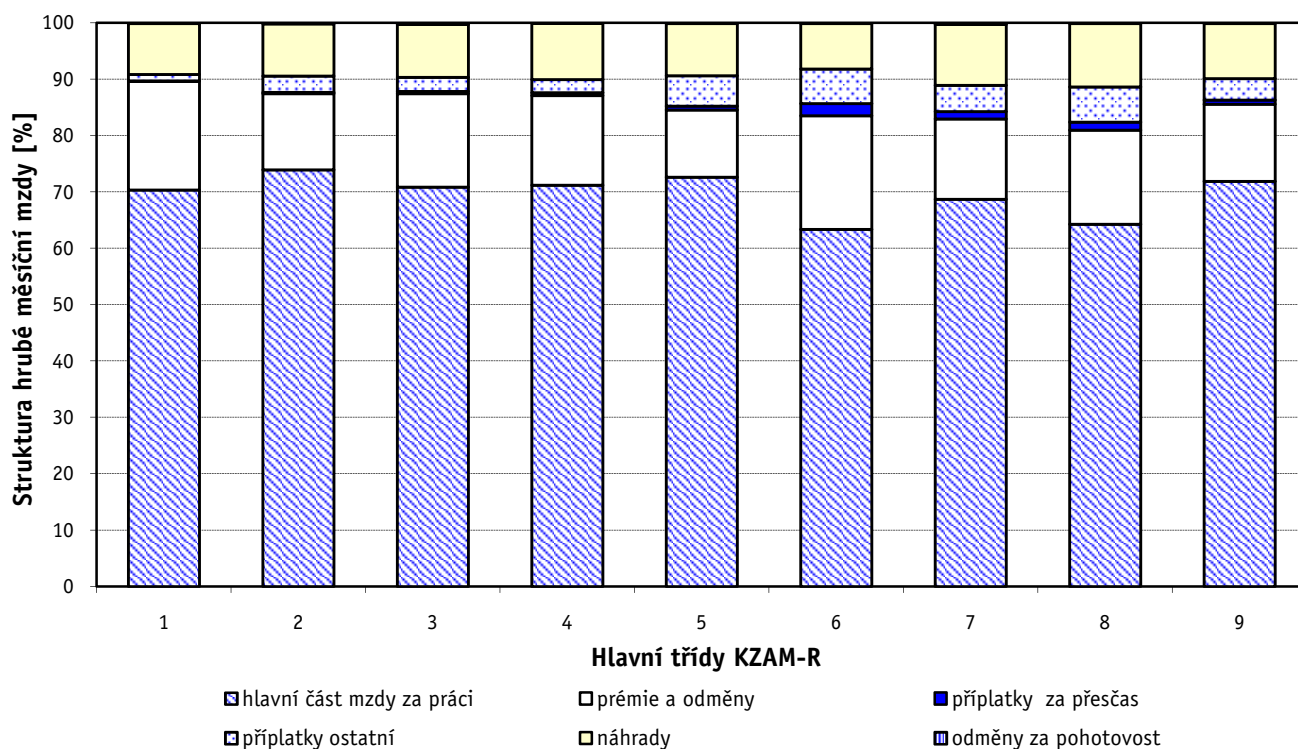
Hlavní třída zaměstnání KZAM - R	Struktura zaměstnanců	Medián
	%	Kč/měs
1 Zákonodárci, vedoucí a řídící pracovníci	6,5	29 263
2 Vědečtí a odborní duševní pracovníci	7,8	25 885
3 Techničtí, zdravotničtí a pedagogičtí pracovníci	19,2	19 811
4 Nižší administrativní pracovníci	6,6	14 855
5 Provozní pracovníci ve službách a obchodu	4,2	11 360
6 Dělníci v zemědělství, lesnictví a rybářství	2,7	14 465
7 Řemeslníci, výrobci a zpracovatelé	23,2	14 669
8 Obsluha strojů a zařízení	23,0	15 546
9 Pomocní a nequalifikovaní pracovníci	6,9	11 586
C E L K E M - podnikatelská sféra	100	16 244



Hrubá měsíční mzda a její složky, diference, placená doba podle hlavních tříd zaměstnání KZAM-R

kraj: **Pardubický**

Diference				Průměr	Vybrané složky hrubé měsíční mzdy					Placená doba
1. decil	1. kvartil	3. kvartil	9. decil		prémie a odměny	příplatky za přesčas	příplatky ostatní	náhrady	odměny za pohotovost	
Kč/měs	Kč/měs	Kč/měs	Kč/měs	Kč/měs	%	%	%	%	%	hod/měs
15 687	20 296	46 236	64 723	38 496	19,3	0,1	1,1	9,0	0,1	169,7
13 419	19 185	33 740	42 523	28 578	13,6	0,2	2,9	9,3	0,2	171,8
13 808	16 073	25 080	32 704	22 435	16,6	0,4	2,5	9,4	0,3	170,7
10 876	12 638	18 390	22 926	16 184	15,9	0,5	2,3	10,0	0,1	168,3
8 794	9 740	13 768	19 896	12 853	11,9	0,7	5,4	9,3	0,1	172,7
10 846	12 389	17 088	24 970	16 200	20,2	2,2	6,1	8,1	0,1	180,3
10 729	12 515	17 794	21 572	15 592	14,3	1,3	4,7	10,8	0,3	174,4
9 543	12 372	18 633	23 406	16 158	16,7	1,4	6,3	11,2	0,1	174,7
8 475	9 533	14 404	17 341	12 347	13,7	0,8	3,8	9,8	0,1	171,6
10 308	12 851	21 332	29 196	19 261	16,0	0,8	3,7	10,0	0,2	172,7



Revidované výsledky ke dni 10. 3. 2010

Hrubá měsíční mzda a její složky, diference, placená doba podle podskupin zaměstnání KZAM-R

kraj: **Pardubický**

Podskupiny zaměstnání KZAM-R	Počet zaměstnanců přepočtený podle placených měsíců	Medián
		Kč/měs
1210 Ředitelé a prezidenti velkých organizací, podniků	104	86 164
1221 Vedoucí pracovníci v zemědělství, lesnictví, rybářství a myslivosti	39	23 966
1222 Vedoucí pracovníci v průmyslu (ve výrobě)	348	40 674
1223 Vedoucí pracovníci ve stavebnictví a zeměměřičství	45	46 096
1224 Vedoucí pracovníci ve velkoobchodě a v maloobchodě	421	14 846
1226 Vedoucí pracovníci v dopravě, skladování, telekomunik. a na poštovních úřadech	299	20 675
1227 Vedoucí pracovníci v organizacích zaměřených na poskytování obchodních služeb	154	47 724
1229 Vedoucí pracovníci dílčích celků jinde neuvedení (kulturních, zdravotn., školských)	130	39 996
1231 Vedoucí pracovníci finančních a hospodářských (správních) útvarů	260	42 633
1232 Vedoucí pracovníci personálních útvarů a útvarů průmyslových vztahů	42	37 898
1233 Vedoucí pracovníci obytných útvarů (včetně průzkumu trhu)	138	43 662
1234 Vedoucí pracovníci reklamních útvarů a útvarů pro styk s veřejností	41	17 867
1235 Vedoucí pracovníci zásobovacích útvarů	78	36 886
1236 Vedoucí pracovníci výpočetních útvarů	36	48 350
1237 Vedoucí pracovníci výzkumných a vývojových útvarů	81	51 741
1239 Vedoucí pracovníci ostatních útvarů jinde neuvedení	228	34 544
1311 Vedoucí, ředitelé v zemědělství, lesnictví, rybářství a myslivosti	16	24 601
1312 Vedoucí, ředitelé v průmyslu (ve výrobě)	118	36 239
1313 Vedoucí, ředitelé ve stavebnictví a zeměměřičství	16	55 565
1314 Vedoucí, ředitelé ve velkoobchodu a maloobchodu	97	14 428
1315 Vedoucí, ředitelé v restauracích a hotelích	12	23 661
1316 Vedoucí, ředitelé v dopravě, skladování, telekomunikacích a na poštovních úřadech	63	23 713
1319 Vedoucí, ředitelé malých organizací ostatní (kultura, zdravotnictví, školství)	13	16 298
2113 Chemici	182	23 377
2119 Ostatní vědci a odborníci v příbuzných oborech jinde neuvedení	29	22 793
2131 Projektanti a analytici výpočetních systémů	79	31 872
2132 Programátoři	170	24 752
2139 Ostatní odborníci zabývající se výpočetní technikou jinde neuvedení	182	28 883
2142 Projektanti staveb a areálů, stavební inženýři	97	24 231
2143 Projektanti elektrotechnických zařízení, elektroinženýři	171	26 455
2144 Projektanti elektronických systémů a telekomunikačních sítí, inženýři - elektroniky	83	25 886
2145 Projektanti a konstruktéři strojních zařízení, strojní inženýři	190	26 596
2146 Chemičtí inženýři, technologové	29	28 341
2149 Ostatní architekti, projektanti, konstruktéři a techničtí inženýři (tvůrčí pracovníci)	144	23 290
2211 Bakteriologové, biologové, ekologové, zoologové a odborníci v příbuzných oborech	21	23 530
2213 Agronomové, šlechtitelé a odborníci v příbuzných oborech	27	26 221
2221 Lékaři, ordináři (kromě zubních lékařů)	37	38 123
2411 Odborní pracovníci na úseku účetnictví, financí, daní, apod., hlavní účetní	224	24 999
2412 Odborní pracovníci na úseku zaměstnaneckých, personálních věcí	29	27 911
2413 Odborní pracovníci v bankovníctví a pojišťovnictví	477	27 931
2419 Ostatní odborní pracovníci v oblasti podnikání	159	26 237
2421 Právníci, právní poradci (mimo advokacie a soudnictví)	38	34 562
2433 Odborní pracovníci v informacích (např. vti)	44	42 113
2441 Ekonomové - vědečtí pracovníci, specialisté, experti	156	23 541

Hrubá měsíční mzda a její složky, diferenciacie, placená doba podle podskupin zaměstnání KZAM-R

kraj: **Pardubický**

Diferenciace				Průměr	Vybrané složky hrubé měsíční mzdy					Placená doba
1. decil	1. kvartil	3. kvartil	9. decil		prémie a odměny	příplatky za přesčas	příplatky ostatní	náhrady	odměny za pohotovost	
Kč/měs	Kč/měs	Kč/měs	Kč/měs	Kč/měs	%	%	%	%	%	hod/měs
28 429	50 897	137 949	219 328	116 234	26,3	0,0	0,4	8,2	0,0	169,6
18 032	19 049	34 291	45 428	27 555	14,4	0,3	0,2	7,9	0,1	169,4
24 248	29 325	59 618	91 949	55 716	21,7	0,1	1,2	9,1	0,1	167,5
20 203	33 363	62 688	84 990	50 636	26,3	0,1	0,1	9,3	0,0	168,1
9 957	11 594	21 216	30 194	18 076	18,9	0,4	1,5	10,6	0,0	174,4
16 654	18 617	28 736	42 409	25 459	20,2	0,1	1,7	10,5	0,9	159,8
30 021	37 742	67 494	106 094	65 457	18,1	0,0	0,9	8,5	0,2	169,0
21 757	24 968	59 769	76 877	44 580	7,6	0,0	12,1	14,9	0,1	169,0
23 258	30 504	71 600	111 835	61 217	27,7	0,0	1,5	10,1	0,0	167,5
26 982	29 812	56 117	84 657	56 943	23,9	0,0	2,5	9,2	0,0	167,1
23 127	31 103	57 329	92 481	59 088	30,0	0,0	1,6	9,3	0,0	166,7
14 612	15 067	28 175	41 976	23 452	19,7	0,2	3,6	10,2	0,1	166,9
19 957	25 035	50 538	68 131	40 981	11,9	0,2	1,8	9,7	0,0	169,4
30 925	36 579	57 178	70 090	50 228	11,2	0,0	2,0	10,6	0,0	169,1
25 710	36 440	61 569	75 638	52 372	26,0	0,1	1,4	9,3	0,0	168,0
19 998	25 416	47 169	60 098	37 567	14,7	0,2	1,5	10,2	0,2	165,5
15 318	17 821	41 323	50 567	32 985	15,7	0,0	0,0	10,3	0,0	172,5
15 747	20 560	43 038	57 537	38 791	11,4	0,1	2,8	9,3	0,0	166,6
24 225	27 777	116 907	134 857	73 409	32,5	0,3	0,4	7,9	0,0	168,2
11 513	12 606	20 079	33 065	21 360	22,6	0,1	2,6	8,5	0,0	174,1
14 002	14 894	26 008	32 951	24 509	27,9	0,7	0,3	8,2	0,0	171,7
18 624	21 367	27 588	30 138	25 661	19,3	0,0	1,6	10,0	0,0	161,7
12 763	14 253	18 860	79 663	26 057	18,0	0,0	0,6	7,6	0,0	171,8
17 723	19 961	29 844	38 051	25 866	8,2	0,0	2,8	9,7	0,1	164,4
16 987	19 526	27 750	36 872	25 011	24,5	0,0	0,3	9,9	0,0	167,8
21 609	25 326	38 531	45 404	33 117	14,4	0,0	1,6	10,0	0,7	171,2
18 989	21 682	33 603	38 507	27 404	14,2	0,3	2,2	9,6	0,4	170,2
19 185	23 890	37 040	44 226	31 633	9,0	0,2	3,7	10,3	0,7	169,5
12 449	19 696	33 740	46 728	27 419	16,1	0,6	1,8	10,4	0,8	170,6
18 689	20 866	33 889	48 596	31 187	12,7	0,5	1,8	9,0	0,2	173,9
19 327	22 118	33 379	40 161	28 271	10,0	0,1	1,6	9,1	1,7	168,2
19 254	22 196	32 038	37 669	28 354	15,0	1,0	1,6	9,9	0,0	173,9
21 287	24 698	35 416	43 521	30 765	16,1	0,5	3,1	9,4	0,0	170,4
17 771	19 820	28 422	32 278	24 896	7,7	0,4	1,8	10,3	0,1	167,7
21 421	22 485	27 902	30 733	25 840	13,2	0,0	1,0	10,2	0,1	163,5
18 547	23 895	30 924	34 939	27 462	15,7	1,0	0,1	10,2	0,1	178,4
24 707	32 080	46 691	73 788	40 836	12,7	1,1	8,3	11,0	1,1	173,7
17 248	20 251	30 658	43 597	27 429	12,9	0,3	1,1	10,5	0,0	169,6
18 564	22 140	35 380	50 771	30 202	18,2	0,3	1,7	11,7	0,0	167,3
21 093	24 178	34 973	44 120	31 440	11,0	0,1	0,5	10,1	0,1	166,9
18 463	21 061	38 018	51 273	32 875	22,4	0,1	1,0	9,7	0,1	167,9
25 046	26 621	45 042	54 803	37 504	12,6	0,0	2,7	10,4	0,0	168,1
28 114	34 881	46 874	56 594	43 946	25,2	0,1	0,5	10,9	0,0	172,0
18 037	19 564	29 161	37 475	26 616	13,0	0,8	2,3	10,2	0,0	174,1

Revidované výsledky ke dni 10. 3. 2010

Hrubá měsíční mzda a její složky, diference, placená doba podle podskupin zaměstnání KZAM-R

kraj: **Pardubický**

Podskupiny zaměstnání KZAM-R	Počet zaměstnanců přepočtený podle placených měsíců	Medián
		Kč/měs
2470 Odborní administrativní pracovníci jinde neuvedení	47	19 847
3112 Stavební technici	301	25 487
3113 Elektrotechnici	469	22 659
3114 Elektronici a technici v radiokomunikacích a telekomunikacích	472	20 442
3115 Strojírenští technici	1 121	21 666
3116 Chemičtí technici	502	21 751
3118 Technici v kartografii, kresliči a zeměměřiči	252	22 979
3119 Ostatní techničtí pracovníci jinde neuvedení	1 071	21 208
3121 Poradci ve výpočetní technice	81	25 381
3122 Operátoři a obsluha výpočetní techniky	141	19 333
3123 Operátoři průmyslových robotů, nc strojů	19	27 137
3129 Ostatní technici ve výpočetní technice jinde neuvedení	44	23 499
3151 Kolaudační technici a technici protipožární ochrany	28	24 136
3152 Bezpečnostní technici a technici pro kontrolu zdravotní nezávadnosti a jakosti	202	21 606
3160 Technici železničního provozu	490	25 383
3211 Technici a laboranti v oblasti biologie a v příbuzných oborech	24	20 185
3212 Technici v agronomii, v lesnictví a v zemědělství	304	20 778
3226 Rehabilitační a fyzioterapeutičtí pracovníci (vč. odborných masérů)	44	16 073
3231 Ošetřovatelé, všeobecné zdravotní sestry	83	20 133
3342 Pedagogové v oblasti dalšího vzdělávání	19	23 213
3411 Zprostředkovatelé finančních transakcí, obchodu s cennými papíry, devizami	66	22 664
3412 Pojišťovací agenti	350	26 692
3415 Obchodní cestující, profesionální poradci v obchodě, obchodní zástupci	175	27 858
3416 Nákupčí	381	19 443
3417 Odhadci a zbožíznalci	26	19 402
3419 Ostatní pracovníci - obchodní zprostředkovatelé jinde neuvedení	11	25 705
3421 Obchodní agenti	302	20 451
3422 Odbytoví a přepravní agenti	391	20 666
3429 Ostatní obchodní agenti a makléři jinde neuvedení	18	18 900
3431 Odborné sekretářky, sekretáři	122	19 728
3433 Pracovníci v oblasti účetnictví, fakturace, rozpočetnictví, kalkulace	902	18 061
3434 Pracovníci v oblasti statistiky a matematiky	12	19 364
3435 Pracovníci v oblasti práce a mezd (kromě účetních)	58	21 418
3436 Referenti osobních oddělení	104	19 565
3439 Ostatní odborní administrativní pracovníci jinde neuvedení	540	18 240
3471 Aranžéři, průmysloví a komerční návrháři, bytoví architekti	10	12 060
4112 Kancelářští a manipulační pracovníci a obsluha zařízení na zpracování textu	13	15 058
4113 Pracovníci přípravy dat výpočetní techniky	63	14 338
4115 Sekretářky, sekretáři	358	15 798
4121 Nižší účetní	155	15 673
4123 Nižší finanční, daňoví úředníci a úředníci v příbuzných oborech	20	23 612
4131 Úředníci ve skladech	539	15 513
4132 Úředníci ve výrobě (např. výrobní plánovači)	124	16 691
4133 Úředníci v dopravě a v přepravě (dispečeri, kontrolori apod.)	112	19 364

Hrubá měsíční mzda a její složky, diferenciacie, placená doba podle podskupin zaměstnání KZAM-R

kraj: **Pardubický**

Diferenciace				Průměr	Vybrané složky hrubé měsíční mzdy					Placená doba
1. decil	1. kvartil	3. kvartil	9. decil		prémie a odměny	příplatky za přesčas	příplatky ostatní	náhrady	odměny za pohotovost	
Kč/měs	Kč/měs	Kč/měs	Kč/měs	Kč/měs	%	%	%	%	%	hod/měs
15 991	17 236	26 439	35 036	23 222	10,7	0,0	5,7	11,3	0,0	165,5
17 965	20 798	31 503	38 764	27 942	13,6	1,1	1,8	9,3	0,7	168,9
16 897	20 015	28 622	36 401	25 166	14,7	0,8	7,0	10,1	1,5	170,4
15 915	18 163	24 276	30 308	22 562	10,2	2,5	3,9	10,0	0,3	175,5
15 008	18 097	26 062	31 065	22 924	15,4	1,0	2,1	9,1	0,0	171,5
13 704	16 481	25 218	28 509	21 558	8,3	0,3	7,0	10,2	0,0	164,0
16 313	19 047	28 047	31 939	23 763	14,4	0,3	2,6	10,4	0,0	171,8
14 504	17 230	26 344	32 628	22 871	12,7	0,6	3,0	9,9	0,2	168,5
16 796	20 381	40 717	53 288	30 811	20,5	0,0	1,5	9,4	1,5	168,7
14 005	15 173	23 918	30 223	20 944	13,6	0,3	5,6	9,5	0,2	168,3
21 149	23 402	28 576	35 609	26 567	11,4	0,6	3,5	9,8	0,0	170,0
15 768	19 307	27 076	29 506	23 509	6,9	0,9	5,6	9,8	0,6	171,6
19 338	22 426	27 397	36 454	26 543	9,9	0,7	9,7	10,8	2,5	167,6
15 054	17 667	24 058	31 327	22 329	15,0	0,3	3,5	10,5	0,1	169,8
21 767	23 885	26 893	28 690	25 407	6,6	1,7	12,4	11,3	1,4	167,8
15 029	17 988	23 555	28 167	21 171	17,1	0,1	2,3	11,3	0,0	163,0
14 113	17 036	25 374	28 309	21 559	19,5	0,1	0,4	11,9	0,2	172,6
14 318	15 257	17 597	19 411	17 422	15,6	0,0	3,0	9,6	0,0	159,7
13 433	16 458	22 806	25 840	19 971	12,4	0,4	9,9	10,4	0,4	167,7
14 932	19 255	33 953	43 228	27 389	10,1	0,1	0,7	9,3	0,0	160,8
16 752	18 447	31 229	37 706	25 543	18,8	0,1	0,0	10,7	0,5	169,5
17 030	21 343	37 461	53 824	33 637	28,4	0,0	0,7	10,3	0,0	172,9
14 733	18 735	36 731	45 146	29 759	29,9	0,1	4,1	9,3	0,1	168,4
14 538	16 267	24 187	28 853	20 906	13,1	0,6	1,3	9,8	0,1	170,8
15 134	17 425	23 047	25 504	20 580	10,4	0,9	0,1	10,7	0,0	175,7
15 019	17 573	28 717	37 543	27 254	5,0	0,0	0,0	9,0	0,0	172,7
13 808	16 991	27 538	38 310	25 036	22,1	0,2	2,8	9,5	0,0	168,1
13 842	16 848	26 510	32 697	22 606	19,1	0,2	2,9	9,8	0,0	167,1
15 390	17 035	21 612	39 886	21 431	10,8	0,8	1,2	11,3	0,0	168,1
12 534	14 834	23 494	29 173	20 613	14,0	0,0	1,9	10,2	0,1	167,4
12 740	15 155	21 801	27 253	19 672	15,5	0,3	2,2	10,3	0,0	168,5
14 890	16 135	21 373	22 215	20 613	15,4	0,1	2,8	9,6	0,0	172,6
14 568	17 528	26 078	35 512	23 959	17,8	0,3	1,6	10,6	0,0	165,6
14 961	17 108	22 859	27 274	20 483	13,2	0,4	1,6	10,6	0,0	167,5
13 896	15 652	22 198	28 819	20 538	11,6	0,1	1,9	10,5	0,1	168,8
9 064	9 983	12 607	13 943	11 597	7,5	0,0	8,6	13,3	0,0	167,5
11 526	13 082	18 405	24 093	16 400	8,7	0,6	4,2	10,0	0,0	172,8
10 442	11 368	18 625	22 476	15 339	14,3	0,4	2,9	10,1	0,0	173,5
12 317	13 866	19 083	22 473	16 780	11,2	0,5	4,8	10,3	0,0	170,9
11 291	12 777	19 635	23 242	16 725	16,5	0,3	2,1	9,0	0,0	171,0
18 905	19 613	29 349	32 577	27 574	26,9	0,3	0,0	9,6	0,0	171,0
11 213	13 193	17 658	19 458	15 563	13,5	1,4	4,1	10,7	0,3	171,8
11 664	13 929	20 136	23 389	17 189	11,4	1,4	5,1	10,1	0,0	171,2
16 022	17 397	22 181	24 723	20 080	16,8	1,2	10,6	10,5	0,4	168,5

Revidované výsledky ke dni 10. 3. 2010

Hrubá měsíční mzda a její složky, diference, placená doba podle podskupin zaměstnání KZAM-R

kraj: **Pardubický**

Podskupiny zaměstnání KZAM-R	Počet zaměstnanců přepočtený podle placených měsíců	Medián
		Kč/měs
4141 Řadoví knihovníci, archiváři, evidenční pracovníci	26	15 508
4190 Ostatní nižší úředníci jinde neuvedení	76	14 609
4211 Pokladníci (v bankách, pojišťovnách, spořitelnách, na poště)	143	16 056
4212 Úředníci na přepážkách a směnárnicích	446	14 926
4213 Pokladníci v obchodě, společném stravování apod.	422	11 487
4214 Prodavači vstupenek, jízdenek apod.	172	18 215
4216 Inkasisté (výběřčí dluhů)	50	19 953
4222 Recepční	24	12 742
4223 Telefonisté	25	14 849
4224 Informátoři	394	21 398
5122 Kuchaři	285	11 851
5132 Pečovatelé a pomocní ošetřovatelé v zařízeních sociální péče, v nemocnicích	26	11 717
5161 Hasiči, požárníci	145	21 484
5169 Ostatní pracovníci ochrany a ostrahy jinde neuvedení	540	9 295
5211 Prodavači v obchodech	1 043	11 424
6111 Pěstitelé polních plodin	42	11 403
6113 Zahradníci a pěstitelé zahradních plodin a sazenic	19	11 769
6121 Chovatelé hospodářských zvířat (kromě drůbeže a včel)	464	14 600
6122 Chovatelé drůbeže	15	15 486
6141 Dělníci pro pěstění a ošetřování lesa	63	10 913
6142 Dělníci pro těžbu dřeva (kromě obsluhy pojízdných zařízení)	48	14 601
7121 Zedníci pracující s tradičními materiály (bambus, hlína atd.)	51	14 080
7122 Zedníci, kameníci, omítkáři	224	15 031
7123 Betonáři, dělníci specializovaní na pokládání betonových povrchů	35	16 736
7124 Tesaři a truhláři	80	17 686
7125 Stavební montážníci	24	14 410
7126 Asfaltěři, dlaždičci	10	15 006
7129 Ostatní stavební dělníci hlavní stavební výroby a pracovníci v ostatních oborech	280	17 849
7136 Instalatěři, potrubáři, stavební zámečníci, klempíři	106	17 383
7137 Stavební a provozní elektrikáři	76	17 574
7142 Lakýrníci a pracovníci v příbuzných oborech	161	19 510
7211 Formíři a jádraři	36	15 838
7212 Svářeči, řezači plamenem a páječi	366	20 809
7213 Výrobci a opraváři výrobků a dílů z plechů	88	19 764
7221 Kováři, obsluha kováčích lisů, obsluha bucharů	123	12 663
7222 Nástrojaři, kovomodeláři, kovodělníci, zámečníci	1 620	17 573
7223 Seřizovači a obsluha obráběcích strojů (kromě automatických a poloautomatických)	729	17 502
7224 Brusíči, leštiči a ostříči nástrojů	107	16 201
7231 Mechanici a opraváři motorových vozidel	227	18 110
7234 Mechanici a opraváři kolejových vozidel	412	18 304
7235 Mechanici a opraváři obráběcích, zemědělských strojů a průmyslového zařízení	1 015	15 934
7239 Ostatní mechanici a opraváři strojů a zařízení bez elektro jinde neuvedení	438	14 817
7241 Elektromechanici, opraváři a seřizovači různých typů elektrických zařízení	2 468	14 159
7242 Mechanici, opraváři a seřizovači elektrických částí aut, letadel, lodí	175	17 829

Hrubá měsíční mzda a její složky, diferenciacie, placená doba podle podskupin zaměstnání KZAM-R

kraj: **Pardubický**

Diferenciace				Průměr	Vybrané složky hrubé měsíční mzdy					Placená doba
1. decil	1. kvartil	3. kvartil	9. decil		prémie a odměny	příplatky za přesčas	příplatky ostatní	náhrady	odměny za pohotovost	
Kč/měs	Kč/měs	Kč/měs	Kč/měs	Kč/měs	%	%	%	%	%	hod/měs
13 170	14 622	16 085	18 577	15 307	9,8	0,1	5,5	10,3	0,0	169,9
12 173	13 250	22 895	31 309	18 858	11,6	0,2	1,0	11,2	0,0	170,3
13 807	14 737	18 378	22 048	16 946	11,2	0,1	1,4	10,7	0,0	162,3
13 128	13 908	17 533	24 059	16 917	17,7	0,0	1,0	10,5	0,0	160,2
8 992	10 135	12 632	14 186	11 623	11,6	0,3	2,6	10,2	0,0	175,6
14 276	16 368	19 775	21 368	17 862	6,2	1,4	11,6	11,6	0,1	168,8
16 183	18 756	20 948	23 003	21 178	5,2	0,0	0,0	11,0	0,0	168,8
10 992	12 534	13 510	15 064	13 024	10,5	0,1	9,7	8,9	0,0	159,1
9 355	9 848	16 288	17 218	14 163	19,1	0,3	2,5	10,6	0,0	172,0
14 665	17 614	25 538	28 334	21 715	19,8	2,3	1,7	10,9	0,0	160,8
9 538	10 291	14 173	17 750	12 841	17,5	1,0	3,0	9,7	0,0	171,8
9 524	10 176	13 623	14 904	11 934	14,4	0,3	6,7	9,5	0,0	161,9
15 681	18 318	24 618	28 294	21 563	6,5	1,6	19,6	9,6	1,6	171,7
8 445	8 740	11 988	15 336	10 756	6,3	0,5	8,4	8,3	0,1	168,7
9 318	10 160	13 280	16 803	12 420	13,6	0,4	3,4	10,0	0,0	174,3
8 577	10 139	13 676	15 245	11 869	11,3	1,2	2,5	11,4	0,0	180,0
8 619	10 758	14 304	16 739	12 503	11,3	0,2	2,1	10,9	0,6	171,6
11 271	12 668	16 287	18 197	14 699	16,2	1,8	6,2	9,5	0,1	181,6
10 824	14 057	18 367	24 522	16 437	26,3	0,9	2,2	10,2	0,0	173,2
9 369	10 003	12 134	13 575	11 241	2,9	0,2	3,1	12,8	0,0	169,1
11 099	12 941	15 498	16 566	14 235	0,6	0,0	1,2	13,4	0,0	160,9
10 563	11 608	16 317	18 049	14 475	12,8	1,3	0,7	10,2	0,3	176,6
11 296	12 897	17 630	20 149	15 523	12,5	1,9	1,3	11,4	0,0	181,8
12 223	13 027	21 618	26 350	18 235	27,8	3,5	0,9	12,2	0,0	180,5
13 589	14 622	21 649	23 950	18 086	15,3	2,1	2,1	12,6	0,1	182,6
11 851	13 161	17 509	26 417	16 707	17,2	3,5	0,8	10,1	0,0	189,6
13 092	13 466	18 728	19 952	16 132	39,4	0,6	0,7	3,0	0,0	184,0
14 198	15 763	20 843	23 852	18 444	11,0	1,6	2,5	12,8	1,4	178,5
13 940	15 213	21 727	26 806	18 620	15,7	1,3	3,6	10,8	2,0	169,2
13 090	15 395	23 101	28 043	19 424	14,7	1,7	5,9	10,4	1,6	171,4
14 487	16 446	21 787	23 844	19 322	11,1	1,9	6,7	12,2	0,0	173,9
12 598	13 826	19 080	21 685	16 565	15,1	1,1	3,7	10,0	0,0	179,1
15 759	17 779	24 612	29 328	21 709	8,6	2,6	5,1	10,3	0,0	178,9
14 448	17 106	22 028	24 279	19 593	4,3	3,0	2,6	12,7	0,0	180,6
10 136	10 613	18 949	20 759	14 768	16,2	1,6	4,1	11,9	0,0	170,5
12 059	14 342	20 498	23 713	17 872	13,4	1,9	3,9	11,5	0,6	175,5
13 113	14 846	20 463	23 066	17 870	18,1	1,9	5,7	12,1	0,1	176,0
11 164	12 634	18 741	21 036	16 221	19,9	1,2	4,1	12,6	0,2	174,4
13 394	14 959	20 371	22 699	18 005	13,3	1,6	2,7	11,6	0,2	173,7
15 336	16 338	21 793	23 979	19 047	11,6	1,0	10,4	11,7	1,5	169,9
12 772	13 997	18 692	21 798	16 662	19,5	1,3	5,7	11,1	0,2	173,4
11 691	12 937	16 620	19 858	15 499	13,0	2,8	6,4	10,6	0,1	174,5
10 985	12 094	16 573	19 396	14 972	9,2	2,0	12,4	10,7	0,3	172,4
14 953	16 168	20 151	23 352	18 629	11,8	1,4	5,9	12,0	0,5	172,1

Revidované výsledky ke dni 10. 3. 2010

Hrubá měsíční mzda a její složky, diference, placená doba podle podskupin zaměstnání KZAM-R

kraj: **Pardubický**

Podskupiny zaměstnání KZAM-R	Počet zaměstnanců přepočtený podle placených měsíců	Medián
		Kč/měs
7243 Mechanici, seřizovači, opraváři elektronických zařízení	1 100	13 431
7244 Telefonní a telegrafní mechanici, montéři a opraváři	19	17 554
7246 Montéři a opraváři silnoproudých elektrických vedení	217	19 615
7311 Výrobci, mechanici a opraváři přesných přístrojů a zařízení	32	18 294
7411 Zpracovatelé masa, ryb vč. uzenářů a konzervovačů masa a ryb	472	14 504
7412 Zpracovatelé pekárenských a cukrářských výrobků	112	12 135
7419 Ostatní zpracovatelé - výrobci potravinářských výrobků jinde neuvedení	63	12 658
7422 Umělečtí truhláři, řezbáři, výrobci a opraváři výrobků ze dřeva vč. opravářů	139	13 633
7435 Modeláři a střihači textilu, kůží a podobných materiálů	14	12 810
7436 Švadleny, vyšivači a pracovníci v příbuzných oborech	199	11 093
7437 Čalouníci a pracovníci v příbuzných oborech (včetně autočalouníků)	48	16 636
7439 Ostatní dělníci při výrobě textilu, oděvů a výrobků z kůží, kožešin	143	11 067
8122 Obsluha zařízení ve slévárství (taviči, slévači)	183	17 440
8123 Obsluha zařízení na tepelné zpracování kovů	43	18 192
8141 Obsluha pily a jiného zařízení na zpracování dřeva	119	13 306
8151 Obsluha drtičů, mlýnů a míchadel při chemické výrobě	834	16 699
8159 Obsluha ostatních zařízení při chemické výrobě jinde neuvedená	236	14 262
8161 Obsluha zařízení při výrobě a rozvodu elektřiny	190	27 697
8162 Obsluha parních turbín, ohřivačů a motorů	141	19 982
8163 Obsluha zařízení při úpravě, čištění a rozvodu vody	141	18 847
8171 Obsluha automatických nebo poloautomatických montážních linek	43	17 381
8180 Obsluha strojů a zařízení pro práce na železničním svršku	46	20 368
8211 Obsluha automatických nebo poloautomatických obráběcích strojů (kromě 722)	572	17 423
8212 Obsluha strojů na výrobu maltovin, vápna, cementu, prefabrikátů	209	22 125
8223 Obsluha strojů při konečné úpravě a nanášení ochranných povlaků	59	13 435
8232 Obsluha strojů na výrobu plastových výrobků (vč. laminování)	783	14 007
8240 Obsluha automatických nebo poloautomatických dřevoobráběcích strojů	73	14 079
8261 Obsluha strojů na úpravu vláken, dopřádání a navíjení příže	37	11 670
8262 Obsluha tkacích a pletacích strojů	143	11 318
8263 Obsluha šicích a vyšivacích strojů	220	17 729
8264 Obsluha strojů na bělení, barvení, čištění, praní, žehlení textilu	155	12 460
8269 Obsluha ostatních strojů na výrobu textilních, kožesinových a kožených výrobků	695	16 074
8272 Obsluha strojů na výrobu mlékárenských výrobků	36	15 987
8273 Obsluha strojů na mletí zrn a koření	45	14 333
8281 Montážní dělníci montující mechanická zařízení (stroje, vozidla)	317	16 317
8282 Montážní dělníci montující elektrická zařízení	755	12 150
8287 Montážní dělníci montující výrobky z kombinovaných materiálů	208	9 718
8290 Obsluha jiných stacionárních zařízení a ostatní montážní dělníci	68	11 309
8311 Strojvedoucí	445	26 698
8321 Řidiči osobních a malých dodávkových automobilů, taxikáři	50	15 784
8323 Řidiči autobusů, trolejbusů a tramvají	718	18 393
8324 Řidiči nákladních automobilů a tahačů	959	15 215
8326 Řidiči speciálních vozidel	30	20 022
8331 Obsluha zemědělských a lesních strojů	297	16 352

Hrubá měsíční mzda a její složky, diference, placená doba podle podskupin zaměstnání KZAM-R

kraj: **Pardubický**

Diference				Průměr	Vybrané složky hrubé měsíční mzdy					Placená doba
1. decil	1. kvartil	3. kvartil	9. decil		prémie a odměny	příplatky za přesčas	příplatky ostatní	náhrady	odměny za pohotovost	
Kč/měs	Kč/měs	Kč/měs	Kč/měs	Kč/měs	%	%	%	%	%	hod/měs
11 274	12 379	14 878	18 357	14 233	11,6	1,3	5,4	11,3	0,3	169,2
15 607	16 219	18 306	26 199	18 100	7,5	0,3	5,9	10,5	2,6	163,5
15 043	16 391	27 734	31 483	21 880	16,1	0,9	3,2	9,3	3,6	168,1
15 354	16 627	22 210	25 511	19 762	8,1	1,1	4,1	10,3	0,1	171,9
10 898	12 186	16 576	19 147	14 823	26,0	1,5	3,2	13,2	0,0	182,1
9 784	10 811	14 305	17 802	13 106	17,5	2,1	4,8	11,4	0,0	174,5
8 593	10 483	14 460	16 296	12 521	24,3	0,5	7,7	11,5	0,0	173,1
9 931	11 950	15 679	18 578	13 976	8,6	0,6	2,5	12,3	0,0	154,2
8 612	9 572	13 760	15 244	11 993	12,9	0,5	6,0	11,4	0,0	165,6
8 677	9 716	12 719	14 525	11 451	9,3	1,3	7,4	12,1	0,0	169,3
14 285	15 685	18 572	20 989	17 233	0,7	2,1	2,9	14,7	0,0	171,6
8 980	9 945	12 358	13 831	11 399	13,9	1,2	4,2	11,2	0,0	160,7
11 860	14 332	21 020	22 700	17 383	22,3	1,0	11,8	6,5	0,0	174,0
14 832	16 235	19 747	21 714	18 155	18,0	3,5	4,0	12,2	0,0	182,2
12 084	12 561	14 365	16 481	13 937	5,5	2,4	0,7	9,2	0,0	176,1
13 585	14 944	18 284	19 735	16 844	6,9	0,4	16,2	11,0	0,1	163,1
11 232	12 485	15 680	18 679	14 572	10,1	0,8	6,6	11,6	0,0	165,5
19 685	25 068	32 147	35 874	28 065	10,1	0,7	18,9	11,1	0,1	167,1
12 342	14 329	28 065	31 906	21 047	14,6	1,8	15,5	11,9	0,1	179,1
13 147	15 930	21 613	27 681	19 449	17,1	0,8	10,7	10,5	0,4	165,6
12 276	14 543	19 192	21 161	16 915	15,3	4,5	3,8	10,0	0,0	180,7
17 415	18 804	22 034	24 131	20 817	9,1	2,0	5,2	9,1	5,1	176,1
11 861	14 179	20 877	23 885	17 821	16,1	2,0	6,9	12,1	0,0	176,7
13 261	18 110	24 905	27 718	21 385	3,8	2,2	5,7	10,9	0,0	177,8
10 071	10 769	15 279	18 805	13 928	21,6	0,9	3,7	13,0	0,0	170,1
11 060	12 261	16 128	18 496	14 506	15,3	1,0	12,9	11,2	0,0	170,1
8 864	11 903	17 071	19 757	14 409	10,6	0,4	2,8	11,5	0,0	158,2
8 371	10 615	14 239	14 741	11 975	19,9	0,5	8,5	11,9	1,0	161,4
9 142	9 993	13 750	15 286	11 806	13,3	0,8	10,2	17,4	0,0	162,4
14 427	16 324	18 963	20 077	17 668	18,1	1,3	5,3	16,8	0,0	170,7
9 385	10 427	14 765	17 318	12 872	20,8	1,2	9,0	11,5	0,0	164,8
11 768	13 942	18 195	19 790	16 056	20,0	1,1	6,7	16,7	0,0	170,0
14 333	15 132	17 166	17 754	15 987	17,6	0,1	12,9	12,0	0,0	195,7
10 336	11 321	17 477	20 242	14 698	21,9	1,5	0,7	10,0	0,2	182,5
11 375	13 039	19 622	21 378	16 494	12,1	2,1	0,3	10,3	0,0	180,3
10 009	11 136	13 155	15 360	12 481	25,8	1,1	3,8	12,6	0,1	174,6
8 379	8 875	11 628	18 923	11 552	11,5	0,9	0,8	10,5	0,0	169,2
8 229	9 071	12 816	16 344	11 648	11,9	1,0	5,2	9,9	0,0	166,8
23 976	25 124	28 093	30 244	26 651	3,7	3,4	16,5	11,5	0,0	174,1
12 026	14 199	19 246	20 461	16 715	12,5	2,6	3,3	9,3	0,2	178,3
16 178	17 482	19 561	21 186	18 762	16,6	2,2	14,6	8,5	0,0	187,0
9 525	11 039	18 012	21 007	15 150	14,0	1,9	2,9	9,7	0,3	180,5
14 647	16 448	26 428	28 926	20 861	18,9	3,2	2,7	11,6	1,8	183,6
13 761	14 802	18 241	19 795	16 632	16,5	3,4	2,4	10,2	0,1	198,1

Revidované výsledky ke dni 10. 3. 2010

**Hrubá měsíční mzda a její složky, diference, placená doba
podle podskupin zaměstnání KZAM-R**

kraj: **Pardubický**

Podskupiny zaměstnání KZAM-R	Počet zaměstnanců přepočtený podle placených měsíců	Medián
		Kč/měs
8332 Obsluha zemních a příbuzných strojů	186	20 170
8333 Obsluha jeřábů, zdvihacích a podobných manipulačních zařízení	37	15 336
8334 Obsluha vysokozdvížných a ostatních motorových vozíků	298	17 397
9132 Pomocníci a uklízeči v kancelářích, hotelích, nemocnicích a jiných zařízeních	690	9 828
9141 Domovníci, správci domu	42	14 498
9152 Vrátní, hlídači, uváděči a šatnářky	134	11 543
9162 Metaři, čističi záchodků, žump, kanálů a podobných zařízení	26	17 312
9169 Ostatní pracovníci v příbuzných oborech jinde neuvedení	35	10 089
9211 Pomocní a nekvalifikovaní dělníci v zemědělství	35	11 418
9312 Pomocní a nekvalifikovaní dělníci na stavbách a údržbě silnic, přehrad	16	19 186
9313 Pomocní a nekvalifikovaní dělníci na stavbách budov	25	15 407
9321 Pomocní a nekvalifikovaní montážní a manipulační dělníci	920	13 731
9322 Ruční baliči a pytlotači	41	11 440
9323 Dělníci nádvorní skupiny (pomocní montéři)	18	13 078
9333 Vazači a nosiči břemen, přístavní dělníci (dokaři)	14	12 939
9339 Pomocní a nekvalifikovaní pracovníci v dopravě, ve skladech, v telekomunikacích	708	14 044

**Hrubá měsíční mzda a její složky, diference, placená doba
podle podskupin zaměstnání KZAM-R**

kraj: **Pardubický**

Diference				Průměr	Vybrané složky hrubé měsíční mzdy					Placená doba
					1. decil	1. kvartil	3. kvartil	9. decil	prémie a odměny	
Kč/měs	Kč/měs	Kč/měs	Kč/měs	Kč/měs	%	%	%	%	%	hod/měs
15 410	18 220	24 769	27 263	21 445	10,8	2,4	3,5	11,1	0,9	180,5
12 372	13 540	17 647	19 298	15 599	11,5	2,0	3,7	11,6	0,0	178,3
12 291	15 248	19 095	21 417	17 466	20,4	0,9	8,4	11,2	0,1	173,1
8 153	8 609	10 888	12 429	10 090	8,3	0,4	5,5	10,5	0,0	171,1
9 925	12 341	15 288	17 730	14 066	9,7	0,3	12,7	10,6	0,0	167,3
8 924	9 978	12 668	14 579	11 590	7,0	1,3	13,0	9,6	0,1	174,7
11 867	13 362	20 099	20 301	16 403	18,4	0,9	3,4	13,2	1,0	161,8
8 474	8 796	13 462	16 107	11 511	8,0	2,5	8,0	9,7	0,0	185,5
9 600	10 298	13 654	16 187	12 164	16,1	1,2	1,4	8,7	0,0	179,6
15 921	16 466	24 068	32 866	21 127	27,1	2,0	1,3	11,5	0,3	180,2
11 586	11 933	17 684	21 313	15 541	13,1	1,0	0,0	8,4	0,0	177,1
9 054	10 754	16 285	18 108	13 771	20,1	1,0	8,4	10,1	0,1	167,4
9 689	10 442	13 617	14 361	11 967	25,2	1,8	0,8	10,0	0,1	174,9
10 182	11 357	13 896	14 633	12 683	12,8	0,2	6,1	11,2	0,0	166,2
8 015	11 251	14 734	18 166	12 893	15,8	1,6	2,7	11,1	0,0	180,4
10 229	12 084	16 073	17 919	14 112	12,0	1,8	5,6	10,8	0,2	174,4

Revidované výsledky ke dni 10. 3. 2010

**Průměrná měsíční odpracovaná a neodpracovaná doba zaměstnanců
podle podskupin zaměstnání KZAM-R**

kraj: **Pardubický**

Podskupiny zaměstnání KZAM-R	Počet zaměstnanců přečtený podle eviden. měsíců	Odpracovaná doba		Neodpracovaná doba		
		celkem	z toho přesčas	celkem	z toho	
					nemoc	dovolená
		hod/měs	hod/měs	hod/měs	hod/měs	hod/měs
1210 Ředitelé a prezidenti velkých organizací, podniků	104	153,5	0,5	16,7	1,5	13,6
1221 Ved. pracovníci v zemědělství, lesnictví, rybář. a mysliv.	39	156,0	1,5	14,3	1,4	12,0
1222 Vedoucí pracovníci v průmyslu (ve výrobě)	352	150,8	1,2	17,7	1,8	13,9
1223 Vedoucí pracovníci ve stavebnictví a zeměměřičtví	46	151,2	0,2	20,8	2,3	16,0
1224 Vedoucí pracovníci ve velkoobchodě a v maloobchodě	437	150,3	3,2	24,2	5,9	14,6
1226 Ved. pracovníci v dopr., skladování, telekom. a na pošt. úř.	311	137,1	0,6	22,6	5,9	15,7
1227 Ved. prac. v organ.zaměřených na poskytování obch.služ.	156	148,4	0,4	20,6	2,0	16,7
1229 Ved. pracovních dílčích celků jinde neuved. (kult.,zdrav.)	131	144,4	0,2	24,5	1,9	22,0
1231 Vedoucí pracovníci finančních a hospodářských útvarů	263	149,3	0,3	19,4	1,6	16,0
1232 Ved. prac. personálních útvarů a útvarů průmysl. vztahů	43	149,3	0,5	18,2	2,2	14,6
1233 Vedoucí pracovníci odbytových útvarů (vč. průzkumu trhu)	141	147,4	0,3	20,3	2,9	15,2
1234 Ved. prac. reklamních útvarů a útvarů pro styk s veřejností	42	144,4	1,5	22,5	4,1	15,4
1235 Vedoucí pracovníci zásobovacích útvarů	80	152,2	1,3	19,3	3,5	14,2
1236 Vedoucí pracovníci výpočetních útvarů	37	152,4	0,0	17,1	0,3	14,6
1237 Vedoucí pracovníci výzkumných a vývojových útvarů	82	149,9	0,6	18,8	2,2	14,9
1239 Vedoucí pracovníci ostatních útvarů jinde neuvedení	232	145,5	0,7	21,1	2,7	15,8
1311 Vedoucí, ředitelé v zemědělství, lesnictví, rybářství	16	157,4	0,0	15,0	0,0	14,9
1312 Vedoucí, ředitelé v průmyslu (ve výrobě)	120	149,2	0,9	18,4	2,2	13,9
1313 Vedoucí, ředitelé ve stavebnictví a zeměměřičtví	16	154,7	0,7	16,6	0,9	13,4
1314 Vedoucí, ředitelé ve velkoobchodu a maloobchodu	99	154,4	1,2	19,8	3,7	13,1
1315 Vedoucí, ředitelé v restauracích a hotelích	13	148,5	3,1	23,3	7,5	11,0
1316 Vedoucí v dopravě, sklad., telekomun. a na pošt. úřadech	65	140,4	0,4	21,4	4,1	15,1
1319 Vedoucí, ředitelé malých organizací ostatní (kult.,zdrav.)	13	158,4	0,0	13,4	0,4	13,0
2113 Chemici	187	143,9	0,2	20,5	3,8	15,1
2119 Ostatní vědci a odborníci v příbuz. oborech jinde neuved.	30	140,7	0,1	27,0	8,0	14,6
2131 Projektanti a analytici výpočetních systémů	80	151,3	0,0	19,9	1,6	17,2
2132 Programátoři	173	152,0	1,3	18,8	2,6	14,9
2139 Ostatní odborníci zabývající se výp. tech. jinde neuvedení	185	149,7	0,8	20,3	2,1	16,1
2142 Projektanti staveb a areálů, stavební inženýři	101	147,4	2,2	23,8	5,7	16,4
2143 Projektanti elektrotechnických zařízení, elektroinženýři	174	155,7	3,8	18,2	2,3	13,4
2144 Projektanti elektronických syst. a telekomunikačních sítí	84	151,1	2,1	17,1	2,2	14,0
2145 Projektanti a konstruktéři strojních zařiz., strojní inženýři	192	153,4	5,3	20,4	1,3	15,5
2146 Chemičtí inženýři, technologové	30	152,7	3,5	17,7	0,8	14,9
2149 Ostatní architekti, projektanti, konstrukt.a techn.inženýři	147	148,9	2,5	19,1	2,8	15,0
2211 Bakteriologové, biologové, ekologové, zoologové	21	147,5	0,0	17,6	0,8	15,5
2213 Agronomové, šlechtitelé a odborníci v příbuzných oborech	27	164,2	5,7	14,2	0,0	12,2
2221 Lékaři, ordináři (kromě zubních lékařů)	38	152,8	6,5	20,8	1,7	17,3
2411 Odborní pracov. na úseku účetnictví, financí, daní, apod.	229	148,7	1,5	21,2	3,2	15,5
2412 Odbor. pracovníci na úseku zaměstnaneckých, pers. věcí	30	146,1	1,9	21,6	2,2	16,3
2413 Odborní pracovníci v bankovníctví a pojišťovníctví	489	142,9	1,1	24,1	3,9	16,9
2419 Ostatní odborní pracovníci v oblasti podnikání	162	146,7	0,3	21,2	3,0	15,5
2421 Právníci, právní poradci (mimo advokacie a soudnictví)	39	145,3	0,2	23,2	5,3	15,7
2433 Odborní pracovníci v informacích (např. vti)	46	147,3	0,6	24,7	6,8	16,6
2441 Ekonomové - vědecktí pracovníci, specialisté, experti	159	155,2	5,2	19,1	2,8	13,8

Revidované výsledky ke dni 10. 3. 2010

**Průměrná měsíční odpracovaná a neodpracovaná doba zaměstnanců
podle podskupin zaměstnání KZAM-R**

kraj: **Pardubický**

Podskupiny zaměstnání KZAM-R	Počet zaměstnanců přečtený podle eviden. měsíců	Odpracovaná doba		Neodpracovaná doba		
		celkem	z toho přesčas	celkem	z toho	
					nemoc	dovolená
		hod/měs	hod/měs	hod/měs	hod/měs	hod/měs
2470 Odborní administrativní pracovníci jinde neuvedení	49	140,1	0,0	25,7	6,3	16,6
3112 Stavební technici	307	153,1	3,8	20,4	3,2	15,1
3113 Elektrotechnici	482	147,9	5,1	22,4	4,2	15,6
3114 Elektronici a technici v radiokomunikacích a telekomunik.	486	156,2	14,3	22,7	4,7	13,7
3115 Strojírenští technici	1 153	149,6	5,2	21,9	4,3	14,4
3116 Chemičtí technici	519	141,2	0,9	22,8	5,0	16,2
3118 Technici v kartografii, kresliči a zeměměřiči	255	152,9	1,3	19,1	1,8	14,9
3119 Ostatní techničtí pracovníci jinde neuvedení	1 101	148,6	3,4	20,7	4,1	14,2
3121 Poradci ve výpočetní technice	82	149,7	0,2	19,0	2,2	15,5
3122 Operátoři a obsluha výpočetní techniky	144	149,2	1,2	19,3	3,6	14,4
3123 Operátoři průmyslových robotů, nc strojů	19	150,5	3,8	19,4	1,9	15,3
3129 Ostatní technici ve výpočetní technice jinde neuvedení	45	154,2	4,1	17,4	0,6	14,9
3151 Kolaudační technici a technici protipožární ochrany	29	141,7	4,0	25,7	6,9	16,0
3152 Bezpečnostní tech.a tech. pro kontrolu zdravotní nezávad.	207	147,7	2,2	22,2	3,8	15,2
3160 Technici železničního provozu	504	144,2	8,7	23,4	4,5	16,0
3211 Technici a laboranti v oblasti biologie a v příbuz. oborech	25	143,1	0,9	24,7	5,5	17,1
3212 Technici v agronomii, v lesnictví a v zemědělství	311	156,7	2,8	18,5	3,6	13,8
3226 Rehabilitační a fyzioterapeutičtí pracovníci	44	146,7	0,5	13,2	2,5	6,7
3231 Ošetřovatelé, všeobecné zdravotní sestry	87	144,6	2,7	23,1	6,5	15,3
3342 Pedagogové v oblasti dalšího vzdělávání	19	143,1	1,1	19,4	3,2	14,5
3411 Zprostředkovatelé finanč. transakcí, obchodu s cen. papíry	68	146,7	0,5	22,8	3,9	17,7
3412 Pojišťovací agenti	363	147,8	0,0	25,1	5,4	18,1
3415 Obchodní cestující, prof. poradci v obchodě, obch.zástupci	181	146,4	0,4	22,6	4,8	14,9
3416 Nákupčí	391	151,3	3,3	20,1	3,9	13,8
3417 Odhadci a zbožiznalci	29	139,6	4,9	35,6	19,0	15,1
3419 Ostatní pracovníci - obchodní zprostředkovatelé jinde n.	12	151,6	0,0	20,8	6,4	13,9
3421 Obchodní agenti	311	147,6	1,2	20,8	4,2	13,8
3422 Odbytoví a přepravní agenti	404	145,6	1,2	22,0	4,8	14,5
3429 Ostatní obchodní agenti a makléři jinde neuvedení	18	144,0	1,8	24,1	4,7	13,1
3431 Odborné sekretářky, sekretáři	126	144,5	0,5	23,2	4,9	15,0
3433 Prac. v oblasti účetnictví,fakturace,rozpočet., kalkulace	923	148,0	1,6	21,2	3,6	15,1
3434 Pracovníci v oblasti statistiky a matematiky	13	140,8	1,1	31,8	4,8	14,4
3435 Pracovníci v oblasti práce a mezd (kromě účetních)	59	145,2	1,4	21,3	3,6	15,8
3436 Referenti osobních oddělení	108	146,8	2,2	22,1	4,6	15,0
3439 Ostatní odborní administrativní pracovníci jinde neuvedení	558	146,0	0,3	23,2	4,6	16,6
3471 Aranžéři, průmysloví a komerční návrháři,bytoví architekti	11	137,4	0,2	30,0	9,6	18,1
4112 Kancelářští pracovníci a obsluha zaříz. na zpracování textu	14	141,6	3,3	31,3	13,1	14,9
4113 Pracovníci přípravy dat výpočetní techniky	65	151,1	2,5	22,6	5,0	15,0
4115 Sekretářky, sekretáři	373	148,4	2,6	22,9	5,8	13,6
4121 Nižší účetní	160	151,0	1,7	21,3	5,0	14,0
4123 Nižší finanční, daňoví úředníci a úředníci v příb. oborech	21	149,2	1,9	21,8	5,3	14,4
4131 Úředníci ve skladech	568	147,0	6,8	26,7	8,0	14,7
4132 Úředníci ve výrobě (např. výrobní plánovači)	132	145,5	6,9	26,7	9,4	14,5
4133 Úředníci v dopravě a v přepravě (dispečeri, kontr. apod.)	118	142,1	6,0	26,4	8,0	14,8

Revidované výsledky ke dni 10. 3. 2010

**Průměrná měsíční odpracovaná a neodpracovaná doba zaměstnanců
podle podskupin zaměstnání KZAM-R**

kraj: **Pardubický**

Podskupiny zaměstnání KZAM-R	Počet zaměstnanců přečtený podle eviden. měsíců	Odpracovaná doba		Neodpracovaná doba		
		celkem	z toho přesčas	celkem	z toho	
					nemoc	dovolená
		hod/měs	hod/měs	hod/měs	hod/měs	hod/měs
4141 Řadoví knihovníci, archiváři, evidenční pracovníci	27	147,7	0,3	22,9	4,2	16,2
4190 Ostatní nižší úředníci jinde neuvedení	80	144,9	0,8	26,6	7,5	16,7
4211 Pokladníci (v bankách, pojišťov., spořitelnách, na poště)	148	138,4	0,5	23,6	5,6	16,3
4212 Úředníci na přepážkách a směnárníci	475	134,2	0,2	26,1	9,6	15,4
4213 Pokladníci v obchodě, společném stravování apod.	453	147,6	1,9	27,9	11,5	14,9
4214 Prodavači vstupenek, jízdenek apod.	178	143,8	6,7	24,8	4,4	16,6
4216 Inkasisté (výběřci dluhů)	53	141,9	0,0	27,4	7,9	17,6
4222 Recepční	24	142,0	0,3	17,4	4,6	9,8
4223 Telefonisté	25	150,9	1,9	21,6	3,0	16,4
4224 Informátoři	430	130,8	6,5	29,1	11,1	13,8
5122 Kuchaři	306	144,7	4,4	28,4	11,3	12,5
5132 Pečovatelé a pomoc. ošetřovat. v zařiz.soc. péče, v nemoc.	27	146,7	5,6	15,3	3,9	8,0
5161 Hasiči, požárníci	151	147,4	7,9	24,0	6,9	16,0
5169 Ostatní pracovníci ochrany a ostrahy jinde neuvedení	584	143,8	4,0	25,1	10,6	12,1
5211 Prodavači v obchodech	1 110	147,4	2,8	26,8	10,0	14,0
6111 Pěstitelé polních plodin	48	143,4	6,8	39,7	21,1	10,7
6113 Zahradníci a pěstitelé zahradních plodin a sazenic	21	143,8	3,0	27,9	12,0	10,4
6121 Chovatelé hospodářských zvířat (kromě drůbeže a včel)	518	149,3	8,6	32,9	16,9	13,8
6122 Chovatelé drůbeže	15	158,4	12,0	24,1	5,6	15,0
6141 Dělníci pro pěstění a ošetřování lesa	71	133,0	0,9	36,3	16,3	9,8
6142 Dělníci pro těžbu dřeva (kromě obsluhy pojízdných zařiz.)	58	117,0	0,0	43,7	24,3	11,0
7121 Zedníci z tradičních materiálů (bambus, hlína atd.)	55	145,8	8,5	30,7	11,3	15,4
7122 Zedníci, kameníci, omítkáři	243	150,8	11,3	34,2	11,3	15,0
7123 Betonáři, děl.specializovaní na pokládání beton. povrchů	41	136,1	12,6	43,3	22,6	12,3
7124 Tesaři a truhláři	85	152,9	10,8	31,4	7,7	15,9
7125 Stavební montážníci	25	162,7	17,5	28,2	9,0	12,8
7126 Asfaltěři, dlaždiči	11	151,5	11,5	35,6	8,3	16,6
7129 Ostatní stavební děl. stav. výroby a prac. v ost. oborech	311	142,4	8,9	40,7	16,9	15,6
7136 Instalatěři, potrubáři, stavební zámečníci, klempíři	110	148,1	7,9	26,7	6,8	15,9
7137 Stavební a provozní elektrikáři	78	151,2	9,2	22,7	3,7	15,2
7142 Lakýrníci a pracovníci v příbuzných oborech	171	144,0	9,5	29,8	9,4	14,9
7211 Formíři a jádraři	40	149,5	5,8	29,1	12,2	11,9
7212 Svářeči, řezači plamenem a páječi	395	148,6	14,3	29,0	11,8	12,4
7213 Výrobci a opraváři výrobků a dílů z plechů	91	153,1	14,8	27,1	4,2	15,0
7221 Kováři, obsluha kovacích lisů, obsluha bucharů	136	136,0	6,8	33,8	14,6	14,3
7222 Nástrojaři, kovomodeláři, kovodělníci, zámečníci	1 714	146,8	9,7	28,6	8,5	14,8
7223 Seřizovači a obsluha obráběcích strojů	768	148,4	10,0	27,1	7,5	14,6
7224 Brusiči, leštiči a ostříči nástrojů	113	144,4	6,8	29,5	8,8	15,7
7231 Mechanici a opraváři motorových vozidel	242	145,4	8,4	29,6	8,8	14,2
7234 Mechanici a opraváři kolejových vozidel	442	139,5	4,1	30,4	11,0	16,6
7235 Mechanici obráběcích, zemědělských strojů a prům. zařiz.	1 070	147,3	8,1	27,0	8,3	14,0
7239 Ostatní mechanici a opraváři strojů a zařízení bez elektro	471	145,5	11,1	28,1	10,3	13,1
7241 Elektromech.a seřizovači různých typů elektrických zařiz.	2 729	139,6	8,9	32,0	15,0	13,2
7242 Mechanici, opraváři a seřizovači elektr. částí aut, letadel	185	142,6	6,1	29,2	8,5	16,3

Revidované výsledky ke dni 10. 3. 2010

**Průměrná měsíční odpracovaná a neodpracovaná doba zaměstnanců
podle podskupin zaměstnání KZAM-R**

kraj: Pardubický

Podskupiny zaměstnání KZAM-R	Počet zaměstnanců přečtený podle eviden. měsíců	Odpracovaná doba		Neodpracovaná doba		
		celkem	z toho přesčas	celkem	z toho	
					nemoc	dovolená
		hod/měs	hod/měs	hod/měs	hod/měs	hod/měs
7243 Mechanici, seřizovači, opraváři elektronických zařízení	1 180	139,5	6,0	29,2	9,9	12,8
7244 Telefonní a telegrafní mechanici, montéři a opraváři	20	137,8	1,1	25,5	8,4	15,7
7246 Montéři a opraváři silnoproudých elektrických vedení	231	139,7	5,1	28,0	10,1	13,7
7311 Výrobci, mechanici a opraváři přesných přístrojů a zařízení	33	152,5	4,8	19,2	2,8	14,5
7411 Zpracovatelé masa, ryb vč. uzenářů a konzerv. masa a ryb	525	142,2	9,5	38,9	16,6	16,7
7412 Zpracovatelé pekárenských a cukrářských výrobků	124	140,1	9,2	33,3	15,6	13,8
7419 Ostatní zpracovatelé - výrobci potravinářských výrobků	68	141,0	3,0	31,8	12,0	15,5
7422 Uměleč. truhláři, řezbáři, výrobci a oprav.výrobků ze dřeva	158	131,4	3,4	34,4	19,2	13,3
7435 Modeláři a střihači textilu, kůží a podobných materiálů	15	135,9	2,9	29,4	8,5	13,6
7436 Švadleny, vyšíváči a pracovníci v příbuzných oborech	215	137,1	6,9	31,7	9,5	14,7
7437 Čalouníci a pracovníci v příb. oborech (vč.autočalouníků)	51	138,7	9,1	32,7	9,4	16,4
7439 Ostatní dělníci při výrobě textilu, oděvů a výrobků z kůží	156	135,8	6,1	29,8	12,4	13,0
8122 Obsluha zařízení ve slévárenství (taviči, slévači)	203	144,1	5,8	29,3	14,2	11,4
8123 Obsluha zařízení na tepelné zpracování kovů	47	147,4	15,1	33,5	13,3	14,6
8141 Obsluha pily a jiného zařízení na zpracování dřeva	131	145,8	9,3	30,1	15,3	12,5
8151 Obsluha drtičů, mlýnů a míchadel při chemické výrobě	899	134,3	1,2	28,8	11,2	16,3
8159 Obsluha ostat. zařízení při chemické výrobě jinde neuved.	250	137,7	2,8	27,9	8,3	16,1
8161 Obsluha zařízení při výrobě a rozvodu elektřiny	193	146,3	3,7	20,8	2,4	16,5
8162 Obsluha parních turbín, ohřivačů a motorů	150	150,7	11,1	28,6	8,7	16,6
8163 Obsluha zařízení při úpravě, čištění a rozvodu vody	147	145,0	4,9	23,5	7,1	15,1
8171 Obsluha automatických nebo poloaut. montážních linek	47	149,6	12,2	30,1	12,4	14,5
8180 Obsluha strojů a zařízení pro práce na železničním svršku	48	151,8	9,1	23,7	7,1	14,4
8211 Obsluha automat. nebo poloaut. obráb.strojů (kromě 722)	620	141,0	9,1	34,9	11,8	15,5
8212 Obsluha strojů na výrobu maltovin, vápna, cementu	225	148,8	11,5	29,6	11,6	15,0
8223 Obsluha strojů při konečné úpravě ochranných povlaků	67	130,0	3,9	39,3	19,0	14,5
8232 Obsluha strojů na výrobu plast. výrobků (vč. laminování)	875	136,9	6,1	33,4	16,1	13,3
8240 Obsluha automat. nebo poloautom. dřevobráběcích strojů	79	139,7	3,3	28,5	13,1	13,2
8261 Obsluha strojů na úpravu vláken, dopřádání a navj. příze	43	123,3	2,8	39,9	11,8	13,0
8262 Obsluha tkacích a pletacích strojů	155	129,6	4,1	35,0	11,1	12,3
8263 Obsluha šicích a vyšívacích strojů	241	134,7	8,0	35,3	13,4	13,3
8264 Obsluha strojů na bělení, barvení, čištění, praní, žehlení	163	141,5	6,4	25,8	7,0	12,8
8269 Obsluha ost.strojů na výrobu textilních, kožešin. výrobků	779	131,5	6,7	37,7	16,9	11,9
8272 Obsluha strojů na výrobu mlékárenských výrobků	40	159,2	21,1	34,1	11,9	16,0
8273 Obsluha strojů na mletí zrn a koření	48	150,7	8,4	31,0	13,4	13,8
8281 Montážní dělníci montující mechanická zařízení (stroje)	344	148,4	10,8	30,8	11,9	12,4
8282 Montážní dělníci montující elektrická zařízení	829	140,1	5,9	33,9	13,0	13,7
8287 Montážní dělníci montující výrobky z kombinovaných mat.	236	131,9	3,9	36,8	18,1	12,6
8290 Obsluha jin.stacionárních zařízení a ost. montážní dělníci	74	138,6	4,6	28,3	10,4	13,6
8311 Strojvedoucí	464	147,7	16,9	25,6	6,3	15,1
8321 Řidiči osobních a malých dodávkov. automobilů, taxikáři	51	159,0	10,4	19,8	3,3	13,7
8323 Řidiči autobusů, trolejbusů a tramvajů	814	149,6	15,4	35,1	8,8	13,3
8324 Řidiči nákladních automobilů a tahačů	1 020	155,4	10,8	25,8	9,2	12,8
8326 Řidiči speciálních vozidel	32	159,2	21,1	30,0	7,6	15,5
8331 Obsluha zemědělských a lesních strojů	317	169,6	24,9	29,7	10,5	11,9

Revidované výsledky ke dni 10. 3. 2010

**Průměrná měsíční odpracovaná a neodpracovaná doba zaměstnanců
podle podskupin zaměstnání KZAM-R**

kraj: Pardubický

Podskupiny zaměstnání KZAM-R	Počet zaměstnanců přepočtený podle eviden. měsíců	Odpracovaná doba		Neodpracovaná doba		
		celkem	z toho přesčas	celkem	z toho	
					nemoc	dovolená
		hod/měs	hod/měs	hod/měs	hod/měs	hod/měs
8332 Obsluha zemních a příbuzných strojů	198	154,8	13,2	30,5	10,1	14,7
8333 Obsluha jeřábů, zdvihacích a podob. manipulačních zařiz.	40	146,7	9,3	31,3	11,8	14,7
8334 Obsluha vysokozdvizných a ostatních motorových vozíků	316	145,4	7,2	27,2	8,9	14,6
9132 Pomocníci a uklízeči v kancelář., hotel., nemocnicích ap.	750	141,8	2,4	29,3	12,7	13,3
9141 Domovníci, správci domu	43	146,2	1,6	21,1	4,6	13,6
9152 Vrátní, hlídači, uváděči a šatnářky	141	150,9	7,1	24,2	7,7	14,8
9162 Metaři, čističi záchodků, žump, kanálů a podob. zařízení	28	136,5	5,2	35,2	14,0	18,1
9169 Ostatní pracovníci v příbuzných oborech jinde neuvedení	39	150,5	11,0	33,8	16,2	13,1
9211 Pomocní a nekvalifikovaní dělníci v zemědělství	38	151,0	6,8	28,7	12,9	11,1
9312 Pomocní a nekvalifik. dělníci na stavbách a údržbě silnic	17	156,3	8,8	26,7	6,7	14,4
9313 Pomocní a nekvalifikovaní dělníci na stavbách budov	27	147,2	5,7	31,2	13,9	11,0
9321 Pomocní a nekvalifikovaní montážní a manipulační dělníci	989	141,5	5,8	27,7	10,7	12,8
9322 Ruční balíči a pytlotači	43	146,0	9,2	28,3	9,8	13,3
9323 Dělníci nádvorní skupiny (pomocní montéři)	18	139,0	1,3	27,1	4,9	16,5
9333 Vazači a nosiči břemen, přístavní dělníci (dokaři)	14	155,2	8,6	25,0	6,1	14,7
9339 Pomocní a nekvalif. prac. v dopr., ve skladech, v telekom.	754	146,0	8,6	28,1	9,6	13,5



Dodatek

Technický popis šetření

Dodatek – Technický popis šetření

Technický popis šetření přibližuje metodické postupy používané při zpracování podnikatelské sféry Regionální statistiky ceny práce (RSCP-PS). Popis je rozdělen do pěti kapitol: metoda výběru ekonomických subjektů, vstupní údaje, nejdůležitější sledované veličiny, dopočtové metody a definice vybraných pojmů.

1. Metoda výběru ekonomických subjektů

Kapitola popisuje základní soubor šetření, strukturu výběrového souboru a postup při výběru ekonomických subjektů (ES).

1.1. Základní soubor

Základním souborem RSCP-PS jsou aktivní ekonomické subjekty z registru ekonomických subjektů Českého statistického úřadu (ČSÚ), které mají 10 a více zaměstnanců a přísluší do podnikatelské sféry a do institucionálních sektorů nefinančních podniků, finančních institucí nebo vládních institucí. Ekonomické subjekty, které přísluší do podnikatelské sféry, odměňují podle zákona č. 1/1992 Sb. o mzdě, odměně za pracovní pohotovost a o průměrném výděлку. Způsob odměňování se zjišťuje pomocí registru „Automatizovaného rozpočtového informačního systému“ (ARIS), který je spravován Ministerstvem financí. Registr ekonomických subjektů (RES) je detailně popsán na internetových stránkách ČSÚ (www.czso.cz).

1.2. Struktura výběrového souboru

Statistické šetření RSCP-PS za 1. – 3. čtvrtletí 2006 zahrnuje 3019 ekonomických subjektů, které reprezentují přibližně 1226 tisíc zaměstnanců. Strukturu výběrového souboru RSCP-PS bez non-response (dále jen výběrový soubor) ukazují z různých pohledů pro 1. – 3. čtvrtletí 2006 následující tabulky.

Výběrový soubor RSCP podnikatelské sféry			
	RSCP-PS Celkem	RSCP-PS – kraj Pardubický	
		se sídlem v kraji	se sídlem mimo kraj
Počet ekonomických subjektů	3019	138	143
Počet zaměstnanců	1226 tisíc	42 tisíc	15 tisíc

Tabulka 1

Odvětvová skladba výběrového souboru RSCP-PS – kraj Pardubický			
Kód CZ-NACE		Počet ekonomických subjektů	
		se sídlem v kraji	se sídlem mimo kraj
A	Zemědělství, lesnictví a rybnářství	21	2
B	Těžba a dobývání		1
C	Zpracovatelský průmysl	67	32
D	Výroba a rozvod elektřiny, plynu, tepla	3	5
E	Zásobování vodou, činnosti související s odpady	2	4
F	Stavebnictví	10	5
G	Obchod, opravy motorových vozidel	8	33
H	Doprava a skladování	5	4
I	Ubytování, stravování a pohostinství	2	3
J	Informační a komunikační činnosti	4	11
K	Peněžnictví a pojišťovnictví	3	21
L	Činnosti v oblasti nemovitostí		1
M	Profesní, vědecké a technické činnosti	6	4
N	Administrativní a podpůrné činnosti	2	11
O	Veřejná správa, obrana, sociální zabezpečení		3
P	Vzdělávání	1	
Q	Zdravotní a sociální péče	4	1
R	Kulturní, zábavní a rekreační činnosti		2
S	Ostatní činnosti		

Tabulka 2

1.3. Výběr

Výběr ekonomických subjektů v RSCP-PS lze charakterizovat jako jednostupňový stratifikovaný výběr. Výběrovými jednotkami jsou ekonomické subjekty, na které se v případě vybrání vztahuje zpravodajská povinnost. Statistickými jednotkami jsou zaměstnanci, kteří jsou nositeli sledovaných statistických znaků. Základní soubor (ZS) je rozdělen do oblastí (strat) podle:

- regionů (krajů),
- velikostních kategorií,
- odvětvových skupin.

Regionem se z hlediska výběru jednotek rozumí kraj ve smyslu ústavního zákona č. 347/1997 Sb. v platném znění. Ke stratifikaci výběrové opory jsou použity tři velikostní kategorie ekonomických subjektů uvedené v tabulce 3 – Velikostní kategorie pro výběr. Stratifikační třídění obsahuje dvanáct odvětvových skupin z vybraných institucionálních sektorů podnikatelské sféry.

Vymezení strat je provedeno na základě podobnosti v charakteru ekonomické činnosti a podobnosti v zaměstnanecké struktuře.

V jednotlivých oblastech ZS, vzniklých jeho rozdělením dle příslušných stratifikačních kritérií, je vybrán stanovený podíl ekonomických subjektů. Největší subjekty s 1000 a více zaměstnanci jsou zařazeny do šetření všechny (výběr s pravděpodobností rovnou 1), u ekonomických subjektů s 250 až 999 zaměstnanci se postupně navyšuje výběrový podíl tak, aby od roku 2007 činil 100%. Menší subjekty s 10 až 249 zaměstnanci jsou vybírány v jednotlivých stratech systematickým náhodným výběrem s nestejnými pravděpodobnostmi bez vracení. Pravděpodobnosti výběru se liší podle velikosti subjektu a jejich výše je určena výběrovým podílem uvedeným v tabulce 3. Výběrový soubor ekonomických subjektů s 10 až 249 zaměstnanci se obměňuje metodou rotujícího panelu s periodou rotace devět let, tzn. k plné obměně dojde za devět let.

Velikostní kategorie pro výběr		
Kategorie	Počet zaměstnanců	Výběrový podíl [%]
1	10 až 49	4,5
2	50 až 249	15
3	250 až 999	80
4	1000 a více	100

Tabulka 3

2. Vstupní údaje

Kapitola popisuje sběr dat do šetření RSCP-PS, nejdůležitější vstupní údaje a používané klasifikace a číselníky.

2.1. Sběr dat

Ekonomické subjekty, na které se vztahuje zpravodajská povinnost, vykazují do statistického šetření RSCP-PS údaje o všech zaměstnancích v pracovním poměru. Vybraná zpravodajská jednotka předává data na Ministerstvo práce a sociálních věcí, které je orgánem vykonávajícím státní statistickou službu. Termínem pro předání dat od respondenta je konec měsíce následujícího po skončení sledovaného období.

Předávaná data mají formu databázových souborů a obsahují informace o zaměstnavateli a zaměstnancích. U více než 90 % respondentů je zdrojem dat pro šetření mzdový a personální systém. Datové soubory jsou předávány ve více než 90 % případů elektronickou poštou, zbylá část respondentů posílá data na disketě, případně na papírových formulářích.

Pro kontrolu a opravu dat, připravených mzdovým a personálním systémem respondenta, případně pro pořízení vstupních dat, je určen "Pořizovací program ISPV 2006", který se musí před použitím nainstalovat na lokální disk.

Poživovací program řeší i zabezpečení dat při přenosu od respondenta ke zpracovateli. Používá přitom hybridní šifrování s veřejným a privátním klíčem. Veřejný klíč je součástí instalace pořizovacího programu, privátní klíč je uložen na interním serveru zpracovatele. Zašifrovaná data se ukládají do souboru s formátem S/MIME verze 3.

2.2. Nejdůležitější vstupní údaje

Šetření RSCP-PS se čtvrtletní periodicitou monitoruje výdělkovou úroveň a odpracovanou dobu jednotlivých zaměstnání podle klasifikace KZAM-R v České republice.

Hodinový výdělek je přímo zjišťovaný údaj, který je definován jako průměrný hrubý hodinový výdělek zaměstnance v posledním čtvrtletí sledovaného období (§ 17 zákona č. 1/1992 Sb.). Jedná se o podíl hrubé mzdy a odpracované doby za rozhodné čtvrtletí. Hodinový výdělek je krátkodobým indikátorem výdělkové úrovně.

Hrubá měsíční mzda, vypočtená z hrubé mzdy za sledované období, je druhým indikátorem, který ukazuje výdělkovou úroveň. Hrubá mzda je součtem mzdy za práci, náhrad mzdy a odměn za pracovní pohotovost, které jsou přímo sbíranými položkami. Mzda je definována jako mzda za práci podle § 4 zákona č. 1/1992 Sb., o mzdě, odměně za pracovní pohotovost a průměrném výdělku ve znění pozdějších předpisů. Šetření RSCP-PS sleduje i strukturu hrubé měsíční mzdy, tj. prémie a odměny, příplatky za přesčas, ostatní příplatky, náhrady a odměny za pracovní pohotovost. Hrubá měsíční mzda a její složky se vztahují k celému sledovanému období, které zahrnuje dobu od počátku roku do konce čtvrtletí, za které se šetření provádí.

Šetření RSCP-PS dále sleduje pracovní dobu zaměstnanců. Vstupní věta o zaměstnanci obsahuje odpracovanou dobu od počátku roku a z ní počet přesčasových hodin. Odpracovaná doba u zaměstnanců odměňovaných měsíční mzdou nezahrnuje dobu svátků v jinak pracovních dnech. Věta dále obsahuje celkovou neodpracovanou dobu od počátku roku, z ní počet hodin nemoci a dovolené.

2.3. Klasifikace a číselníky

RSCP-PS používá standardní statistické klasifikace a číselníky (podrobněji popsané na www.czso.cz). Použití platných statistických klasifikací je závazné jak pro orgán vykonávající státní statistickou službu, tak pro zpravodajské jednotky, které poskytují údaje pro statistické zjišťování. Proto i RSCP-PS používá následující klasifikace a číselníky:

KZAM-R **Klasifikace zaměstnání**; vydáno sdělením ČSÚ č. 492/2003 Sb. ze dne 18. prosince 2003 o vydání rozšířené Klasifikace zaměstnání KZAM-R.

- CZ-ICSE** **Klasifikace postavení v zaměstnání;** vydáno sdělením ČSÚ č. 494/2003 Sb. ze dne 18. prosince 2003 o vydání Klasifikace postavení v zaměstnání.
- KKOV** **Klasifikace kmenových oborů vzdělání;** vydáno sdělením ČSÚ č. 320/2003 Sb. ze dne 9. září 2003 o zavedení Klasifikace kmenových oborů vzdělání. Poslední aktualizace byla provedena k 1. září 2006 sdělením ČSÚ č. 391/2006 Sb. ze dne 20. července 2006 o aktualizaci Klasifikace kmenových oborů vzdělání.
- CZ-NUTS** **Klasifikace územních statistických jednotek;** vydáno sdělením ČSÚ č. 490/2003 Sb. ze dne 18. prosince 2003 o vydání Klasifikace územních statistických jednotek. Poslední aktualizace byla provedena k 1. květnu 2004 sdělením ČSÚ č. 228/2004 Sb. ze dne 14. dubna 2004 o aktualizaci Klasifikace územních statistických jednotek.
- CZ-NACE¹** **Klasifikace ekonomických činností (CZ-NACE);** vydáno sdělením ČSÚ č. 244/2007 Sb. ze dne 18. září 2007 o zavedení Klasifikace ekonomických činností.
- CZ-GEONOM** **Klasifikace zemí;** vydáno sdělením ČSÚ č. 487/2003 Sb. ze dne 18. prosince 2003 o vydání Klasifikace zemí. Poslední aktualizace byla provedena k 1. červenci 2005 sdělením ČSÚ č. 243/2005 Sb. ze dne 9. června 2005 o aktualizaci Klasifikace zemí.

¹ Revidovaná výsledková publikace využívá z důvodu srovnání s novějšími výsledky klasifikaci CZ-NACE (původní verze využívala klasifikaci OKEČ).

3. Nejdůležitější sledované veličiny

Kapitola popisuje nejdůležitější sledované veličiny, algoritmy jejich výpočtu a kritéria pro zahrnutí zaměstnanců do dalších výpočtů.

3.1. Hodinový výdělek

Hodinový výdělek je přímo zjišťovaná veličina. Do výpočtu charakteristik hodinového výdělku jsou zařazeni zaměstnanci, kteří byli v evidenčním stavu v posledním dnu sledovaného období.

3.2. Hrubá měsíční mzda

Hrubá měsíční mzda se vztahuje k celému sledovanému období, tedy k 1. čtvrtletí, k 1. - 2. čtvrtletí, k 1. - 3. čtvrtletí, nebo k 1. - 4. čtvrtletí. Na rozdíl od hodinového výdělku musí být hrubá měsíční mzda vypočtena z dalších přímo zjišťovaných mzdových položek a nemzdových plnění.

Hrubá mzda je v RSCP-PS definována jako součet mzdy za práci, náhrad mzdy a odměny za pracovní pohotovost. Hrubá měsíční mzda zaměstnance se vypočte podle vzorce:

$$\text{HMM} = \frac{\text{MZDA} + \text{NAHRADY} + \text{POHOTOV}}{\text{MESPLAC_prep}}$$

kde :

HMM	je hrubá měsíční mzda zaměstnance,
MZDA	je mzda za práci zaměstnance v kumulaci za sledované období (vstupní položka věty o zaměstnanci),
NAHRADY	jsou náhrady mzdy zaměstnance v kumulaci za sledované období (vstupní položka věty o zaměstnanci),
POHOTOV	je odměna za pracovní pohotovost zaměstnance v kumulaci za sledované období (vstupní položka věty o zaměstnanci),
MESPLAC_prep	je počet přepočtených placených měsíců zaměstnance, tj. počet měsíců, odpovídajících součtu odpracované doby a doby, po kterou pobíral náhrady mzdy.

Počet přepočtených placených měsíců MESPLAC_prep je roven počtu kalendářních měsíců v případě, že zaměstnanec s plným pracovním úvazkem po celé sledované období pracoval nebo pobíral náhrady mzdy. Pokud zaměstnanec byl v evidenčním stavu kratší dobu než sledované období, bude jeho počet placených měsíců zkrácen poměrem počtu pracovních dnů v evidenčním stavu a ve sledovaném období. Podobně se počet placených měsíců zkrátí, pokud zaměstnanec měl jinou absenci než absenci s náhradou mzdy (např. nemoc), případně měl sjednán kratší pracovní úvazek.

Hrubá měsíční mzda za určitou skupinu zaměstnanců je vážená charakteristika, v níž hrubá měsíční mzda určitého zaměstnance má váhu, odpovídající počtu jeho placených měsíců za sledované období (tzv. váha placené doby). Tento způsob výpočtu umožňuje korektní srovnání mzdové úrovně jednotlivých zaměstnání a srovnávání v čase.

Sestavy s hrubou měsíční mzdou, diferenciací a strukturou hrubé mzdy obsahují také měsíční placenou dobu. Tento údaj ukazuje počet placených hodin (odpracovaná doba a doba náhrad) za placený měsíc a je v souladu s výpočtem hrubé měsíční mzdy.

Pro zahrnutí zaměstnance do výpočtů hrubé měsíční mzdy se uplatňují následující kritéria:

- přepočtený počet placených měsíců zaměstnance je alespoň jeden měsíc,
- stanovená týdenní pracovní doba na dané pracovní místo je alespoň 30 hodin (dle doporučení Eurostatu).

3.3. Měsíční odpracovaná a neodpracovaná doba

Měsíční odpracovaná (resp. neodpracovaná) doba se stejně jako hrubá měsíční mzda vztahuje k celému sledovanému období tj. k 1. čtvrtletí, k 1. - 2. čtvrtletí, k 1. - 3. čtvrtletí, nebo k 1. - 4. čtvrtletí.

Měsíční odpracovaná doba zaměstnance se vypočte podle vzorce:

$$\text{ODPRACD}_{\text{mes}} = \frac{\text{ODPRACD}}{\text{MESEVID}_{\text{prep}}}$$

kde :

- ODPRACD_{mes} je měsíční odpracovaná doba zaměstnance,
 ODPACD je odpracovaná doba zaměstnance v kumulaci za sledované období (vstupní položka věty o zaměstnanci),
 MESEVID_{prep} je počet přepočtených evidenčních měsíců zaměstnance, tj. počet měsíců, odpovídajících délce pracovního úvazku a délce pracovního poměru ve sledovaném období.

Počet přepočtených evidenčních měsíců MESEVID_{prep} je roven počtu kalendářních měsíců v případě, že zaměstnanec s plným pracovním úvazkem po celé sledované období byl v pracovním poměru a nebyl na mateřské či rodičovské dovolené. Pokud zaměstnanec byl v evidenčním stavu kratší dobu, než sledované období, bude jeho počet evidenčních měsíců zkrácen poměrem počtu pracovních dnů v evidenčním stavu a ve sledovaném období. Podobně se počet evidenčních měsíců zkrátí, pokud zaměstnanec měl sjednán kratší pracovní úvazek.

Měsíční odpracovaná doba za určitou skupinu zaměstnanců je vážená charakteristika, v níž měsíční odpracovaná doba určitého zaměstnance má váhu, odpovídající počtu jeho evidenčních měsíců ve sledovaném období (tzv. váha

evidenční doby). Pro zahrnutí zaměstnance do výpočtů měsíční odpracované doby se uplatňují stejná kritéria jako u hrubé měsíční mzdy.

Obdobně jako odpracovaná doba se počítají měsíční neodpracovaná doba a také průměrné měsíční údaje o přesčasu, dovolené a nemoci.

4. Dopočtové metody

Kapitola dopočtové metody obsahuje řešení neodpovědí a popis metody vážení, hodnocení kvality odhadů a přehled publikovaných tabulek podle použitých vah.

4.1. Řešení neodpovědí a metoda vážení

Problém neodpovědí (tzv. non-response) či z dalších důvodů nepoužitelných dat od vybraného ekonomického subjektu je v RSCP-PS řešen metodou historické imputace a metodou upravující podnikové váhy respondentům.

Metoda vážení, používaná v RSCP-PS, umožňuje získat z dat výběrového souboru odhady charakteristik (parametrů) základního souboru. Odhady charakteristik zaměstnanecké populace základního souboru RSCP-PS jsou publikovány ve všech tabulkách s výjimkou tabulek s tříděním podle jednotlivých zaměstnání. Základem podnikových vah jsou váhové koeficienty, které vycházejí z pravděpodobnosti výběru každého ekonomického subjektu. Po úpravě vah z důvodu non-response se získají konečné podnikové váhy pomocí dopočtu na aktuální počet ES v základním souboru v rámci jednotlivých vážících strat. Podnikové váhy zvyšují při výpočtech odhadů význam dat ekonomických subjektů s relativně malým zastoupením ve výběrovém souboru. Relativně nejméně zastoupené jsou ve výběrovém souboru RSCP-PS ekonomické subjekty s 10-49 zaměstnanci, a proto mají největší váhy při výpočtech odhadů.

Výpočet váhy jednotlivých zaměstnanců je závislý na typu tabulky a také na typu publikovaného ukazatele. Přehled všech publikovaných tabulek s uvedením použitých vah je uveden v oddíle 4.3. Váha zaměstnance je součinem vah používaných v daném typu tabulkové sestavy.

Tabulky s tříděním podle podskupin zaměstnání KZAM-R (PS-V5, PS-M5 a PS-T5) obsahují charakteristiky výběrového souboru. Při interpretaci výsledků je nutno mít na zřeteli, že charakteristiky výběrového souboru nelze automaticky pokládat za odhady platné pro celou zaměstnaneckou populaci. Výběrové charakteristiky jsou ovlivněny větším relativním zastoupením velkých ekonomických subjektů ve výběrovém souboru RSCP-PS.

4.2. Kvalita odhadů

Odhadované charakteristiky podléhají dvěma typům chyb – výběrovým chybám a nevýběrovým chybám. Výběrové chyby jsou způsobeny faktorem náhody při pravděpodobnostním výběru RSCP-PS. Hodnoty výběrových chyb není možné z výběrového souboru RSCP-PS dostatečně přesně kvantifikovat, nicméně používaná stratifikace výrazně snižuje jejich výši. Nevýběrové chyby bývají způsobeny především špatnou kvalitou dat předávaných respondenty (neúplné a chybné údaje) a jejich vliv je snižován několikastupňovými kontrolními mechanismy a častými kontakty zpracovatele šetření s respondenty.

4.3. Přehled publikovaných tabulek podle použitých vah

Hodinový výdělek				
Tabulka	Třídící kritérium	Podniková váha	Váha placené doby	Váha evidenční doby
PS-V0	Celý kraj	X		
PS-V1	HL. třídy zaměstnání KZAM-R	X		
PS-V2	Věkové kategorie	X		
PS-V4	Vzdělání	X		
PS-V5	Podskupiny zaměstnání KZAM-R			
PS-V6	Kategorie zaměstnání	X		
PS-V8	Pohlaví	X		

Tabulka 4

Hrubá měsíční mzda				
Tabulka	Třídící kritérium	Podniková váha	Váha placené doby	Váha evidenční doby
PS-M0	Celý kraj	X	X	
PS-M1	HL. třídy zaměstnání KZAM-R	X	X	
PS-M5	Podskupiny zaměstnání KZAM-R		X	

Tabulka 5

Odpracovaná a neodpracovaná doba				
Tabulka	Třídící kritérium	Podniková váha	Váha placené doby	Váha evidenční doby
PS-T5	Podskupiny zaměstnání KZAM-R			X

Tabulka 6

5. Definice vybraných pojmů

Ekonomický subjekt	Ekonomický subjekt je právnický subjekt nebo fyzická osoba s postavením podnikatele, zapsaná do registru ekonomických subjektů ČSÚ. Každému ekonomickému subjektu se přiděluje identifikační číslo (IČ).
Organizační jednotka	Z hlediska mzdové statistiky RSCP se dělí ekonomické subjekty na organizační jednotky podle okresu, ve kterém jejich zaměstnanci působí. Organizační jednotku tvoří všichni zaměstnanci ekonomického subjektu, kteří působí ve stejném okrese.
Zpravodajská jednotka	Zpravodajskou jednotkou je právnická osoba, organizační složka státu nebo fyzická osoba, od níž se požaduje poskytnutí údajů ve statistickém zjišťování podle zákona č. 89/1995 Sb., o státní statistické službě, ve znění pozdějších předpisů.
Sledované období	Sledované období je období od začátku roku do konce čtvrtletí, za které se provádí výběrové statistické zjišťování.
Podnikatelská sféra	Do podnikatelské sféry patří subjekty, které odměňují podle zákona č. 1/1992 Sb., o mzdě, odměně za pracovní pohotovost a o průměrném výdělku ve znění pozdějších předpisů.
Nepodnikatelská sféra	Do nepodnikatelské sféry patří organizace, které odměňují podle zákona č. 143/1992 Sb., o platu a odměně za pracovní pohotovost v rozpočtových a některých dalších organizacích a orgánech ve znění pozdějších předpisů.
Základní soubor	Základním souborem RSCP-PS jsou aktivní ekonomické subjekty podnikatelské sféry z registru ekonomických subjektů ČSÚ, které mají 10 a více zaměstnanců a přísluší do institucionálních sektorů nefinanční podniky, finanční instituce nebo vládní instituce.