

RSCP

Regionální statistika ceny práce

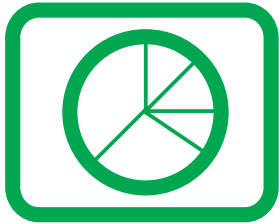
**Čtvrtletní výběrové
statistické zjišťování**

Podnikatelská sféra

**Plzeňský
kraj**

IV. čtvrtletí 2004

MPSV - SSZ



RSCP

Regionální statistika ceny práce

**Čtvrtletní výběrové
statistické zjišťování**

Podnikatelská sféra

**Plzeňský
kraj**

IV. čtvrtletí 2004

MPSV - SSZ

COPYRIGHT - MPSV ČR a SSZ

Publikace ani její část nesmí být kopírována, rozšiřována a zařazována do informačních systémů v jakékoliv formě (elektronické, mechanické, optické, magnetické aj.) bez písemného souhlasu

Ministerstva práce a sociálních věcí ČR a Správy služeb zaměstnanosti

O b s a h :

Úvodní část

Úvod.....	7
-----------	---

Výsledková část - podnikatelská sféra

Průměrné hodinové výdělky

PS-V0	Průměrné hodinové výdělky v podnikatelské sféře za kraj Plzeňský	11
PS-V1	Průměrné hodinové výdělky podle hlavních tříd zaměstnání KZAM–R	12
PS-V2	Průměrné hodinové výdělky podle věkových kategorií.....	13
PS-V4	Průměrné hodinové výdělky podle vzdělání	13
PS-V5	Průměrné hodinové výdělky podle podskupin zaměstnání KZAM–R	14
PS-V6	Průměrné hodinové výdělky podle kategorie zaměstnání	19
PS-V8	Průměrné hodinové výdělky podle pohlaví	19

Hrubé měsíční mzdy

PS-M0	Průměrná hrubá měsíční mzda a její složky, diferenciacce, placená doba v podnikatelské sféře za kraj Plzeňský	20
PS-M1	Průměrná hrubá měsíční mzda a její složky, diferenciacce podle hlavních tříd zaměstnání KZAM-R.....	21
PS-M5	Průměrná hrubá měsíční mzda, placená doba podle podskupin zaměstnání KZAM-R.....	22

Měsíční odpracovaná a neodpracovaná doba

PS-T5	Průměrná měsíční odpracovaná a neodpracovaná doba podle podskupin zaměstnání KZAM – R	32
-------	---	----

Dodatek - technický popis šetření

Koncepce šetření	39
Rozsah šetření.....	39
Opora výběru.....	40
Výběr	40
Vstupní údaje	41
Sběr dat.....	41
Klasifikace a číselníky.....	42
Výdělky a odpracovaná doba	42

Zpracování a analýza dat.....	43
Přehled publikovaných tabulek	43
Výpočet hrubé měsíční mzdy	44
Metoda vážení a řešení non-response	45
Odhady statistických charakteristik.....	45
Kvalita odhadů	46
Definice vybraných pojmů.....	47



Úvodní část

Úvod

Regionální statistika ceny práce (RSCP) je systém, který pravidelně monitoruje aktuální výdělkovou úroveň a odpracovanou dobu podle zaměstnání v jednotlivých krajích České republiky. Výdělková úroveň se zjišťuje na základě průměrného hodinového výdělku, vyplacené mzdy a odpracované doby jednotlivých zaměstnanců. RSCP, stejně jako Informační systém o průměrném výdělku (ISPV) vychází z pravidelného výběrového statistického zjišťování s názvem „Čtvrtletní šetření o ceně práce“. Šetření je zařazeno do programu statistických zjišťování vyhlášených ČSÚ ve sbírce zákonů pro příslušný kalendářní rok - viz přílohy č. 1 a č. 2 Vyhlášky č. 576/2004 Sb. ze dne 8. listopadu 2004, kterou se stanoví Program statistických zjišťování na rok 2005 (částka 196). Šetření provádí pracoviště státní statistické služby Ministerstva práce a sociálních věcí. Garantem informačního systému RSCP je Ministerstvo práce a sociálních věcí – správa služeb zaměstnanosti, zpracovatelem RSCP je Trexima, spol. s r.o. (www.trexima.cz).

RSCP nabízí další zdroj informací o mzdách v krajích České republiky. Na rozdíl od výsledků vycházejících z výkaznictví ČSÚ, které sbírá údaje o mzdách za celý ekonomický subjekt, hlavním cílem RSCP je zjištění výdělkové úrovně podle zaměstnání za jednotlivé zaměstnance. Primárním výsledkem jsou statistiky výdělkové úrovně zaměstnání (v klasifikaci KZAM-R) v jednotlivých krajích, dalším produktem jsou odhady výdělkové úrovně zaměstnanců podle šetřených osobních charakteristik na úrovni kraje. Roční zjišťování hrubých mezd a odpracované doby v ISPV a RSCP je základem pro strukturální šetření mezd ČSÚ a pro strukturální šetření SES (Structure of Earning Survey) Eurostatu. Zatímco výsledky strukturálních šetření a výsledky ISPV a RSCP pocházejí z téhož zdroje a publikace se navzájem doplňují, při srovnávání s výsledky výkaznictví je třeba vzít v úvahu rozdílné výběrové soubory a rozdílné metody výpočtu mzdových charakteristik.

Nejdůležitějším kritériem pro členění výsledků RSCP je příslušnost šetřeného ekonomického subjektu k podnikatelské, nebo nepodnikatelské sféře. Do podnikatelské sféry zahrnujeme ekonomické subjekty, které odměňují podle zákona č. 1/1992 Sb. o mzdě, odměně za pracovní pohotovost a o průměrném výdělku. Nepodnikatelskou sféru tvoří ekonomické subjekty, které odměňují podle zákona č. 143/1992 Sb. o platu a odměně za pracovní pohotovost v rozpočtových a v některých dalších organizacích a orgánech.

Od roku 2004 provozuje Ministerstvo financí Informační systém o platech, který v nepodnikatelské sféře šetří informace, požadované systémy IPSV a RSCP. Informační systém o platech se proto od roku 2004 stává zdrojem vstupních dat pro RSCP. Informační systém o platech je plošné šetření a do RSCP předává údaje o všech zaměstnancích nepodnikatelské sféry. Šetření v podnikatelské sféře zůstává výběrovým šetřením. Podnikatelská sféra se i nadále šetří čtvrtletně, sledovaným obdobím Informačního systému o platech je první pololetí a celý rok. Vzhledem k odlišné výběrové metodě a rozdílné periodicitě šetření v podnikatelské a nepodnikatelské sféře jsou výsledky uveřejňovány v samostatných publikacích. Pro označení podnikatelské sféry a pro popis metod a sestav specifických pro podnikatelskou sféru používáme označení RSCP-PS. Podobně pro označení nepodnikatelské sféry používáme RSCP-NS.

Publikace obsahuje výsledky podnikatelské sféry (RSCP-PS). Přináší průměrné hodinové výdělky za aktuální čtvrtletí, hrubé měsíční mzdy za období od začátku roku do konce aktuálního čtvrtletí, údaje o odpracované a neodpracované době za stejné období.

Výsledková publikace jednotlivých krajů ve formátu Excel a ve formátu PDF je k dispozici na internetových stránkách portálu MPSV (<http://portal.mpsv.cz/>) v sekci *Zaměstnanost*, v části *Regionální statistika ceny práce*. Rozsah přehledů jednotlivých zaměstnání je dán publikačním kritériem, podle kterého se uveřejňují jen zaměstnání zastoupená minimálně deseti zaměstnanci a minimálně třemi ekonomickými subjekty.



Výsledková část podnikatelská sféra

**Průměrné hodinové výdělky
v podnikatelské sféře**kraj:

Plzeňský

Průměrný hodinový výdělek **106,79 Kč/hod**

Diferenciace

1. decil **56,78 Kč/hod**Medián **93,47 Kč/hod**9. decil **158,05 Kč/hod**

Podíl zaměstnanců s nižším než průměrným

hodinovým výdělkem je..... **64,1 %**

Index průměrného hodinového výdělku zaměstnanců

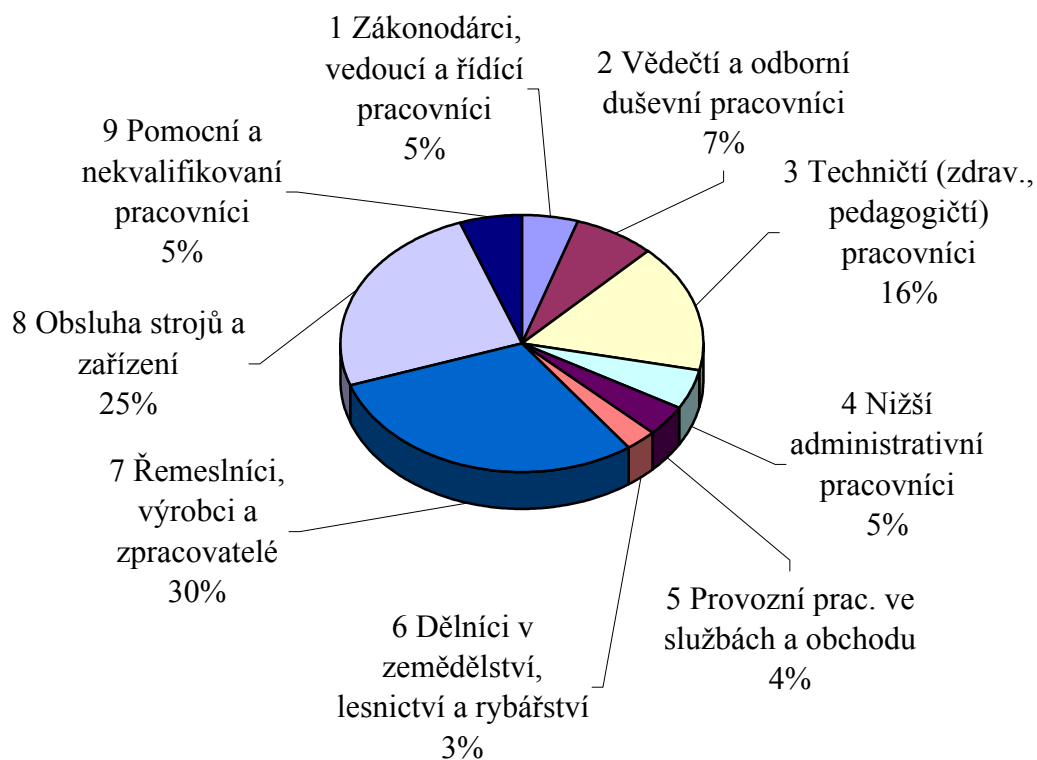
meziroční vůči 4. čtvrtletí 2003..... **102,5 %**

Průměrné hodinové výdělky
podle hlavních tříd zaměstnání KZAM-R

kraj: Plzeňský

Hlavní třída zaměstnání KZAM-R	Struktura zaměstnanců	Průměr	Diferenciace		
			1. decil	medián	9. decil
	%	Kč/hod	Kč/hod	Kč/hod	Kč/hod
1 Zákonodárci, vedoucí a řídicí pracovníci	5,0	221,89	86,19	169,51	391,41
2 Vědečtí a odborní duševní pracovníci	7,3	175,26	86,25	148,58	285,71
3 Techničtí (zdrav., pedagogičtí) pracovníci	16,2	123,53	79,61	115,25	175,68
4 Nižší administrativní pracovníci	5,0	92,60	58,88	84,03	125,28
5 Provozní prac. ve službách a obchodu	3,8	67,24	42,21	58,13	108,60
6 Dělníci v zemědělství, lesnictví a rybářství	2,6	66,30	43,57	62,02	91,04
7 Řemeslníci, výrobci a zpracovatelé	29,7	91,48	57,49	88,55	130,47
8 Obsluha strojů a zařízení	24,9	93,13	61,25	90,02	128,42
9 Pomocní a nekvalifikovaní pracovníci	5,5	67,85	43,61	64,02	98,22
C E L K E M - podnikatelská sféra	100	106,79	56,78	93,47	158,05

Struktura zaměstnanců dle hlavních tříd KZAM - R



4. čtvrtletí 2004

RSCP - podnikatelská sféra

PS-V2

Průměrné hodinové výdělky
podle věkových kategorií

kraj: Plzeňský

Věková kategorie	Struktura zaměstnanců	Průměr	Diferenciace		
			1. decil	medián	9. decil
	%	Kč/hod	Kč/hod	Kč/hod	Kč/hod
do 20 let	1,5	62,45	30,00	60,14	91,10
20 - 29 let	20,9	96,13	55,70	89,47	139,10
30 - 39 let	23,3	115,26	60,19	98,59	168,28
40 - 49 let	23,7	111,13	59,12	95,22	166,65
50 - 59 let	27,0	106,36	57,49	94,39	158,82
60 a více let	3,6	107,44	44,85	86,25	175,09
C E L K E M - podnikatelská sféra	100	106,79	56,78	93,47	158,05

4. čtvrtletí 2004

RSCP - podnikatelská sféra

PS-V4

Průměrné hodinové výdělky
podle vzdělání

kraj: Plzeňský

Vzdělání	Struktura zaměstnanců	Průměr	Diferenciace			
			1. decil	medián	9. decil	
	%	Kč/hod	Kč/hod	Kč/hod	Kč/hod	
KKOV						
Základní a nedokončené	A-C	13,8	78,07	47,93	75,89	110,17
Střední bez maturity	D,E,H,J	50,0	91,27	54,49	87,32	130,33
Střední s maturitou	K-M	27,3	118,90	68,96	106,60	173,86
Vyšší odborné a bakalářské	N,R	0,8	128,52	62,50	108,38	205,52
Vysokoškolské	T,V	7,7	214,93	91,70	167,84	363,22
<i>neuvedeno</i>		0,4	83,11	55,38	79,72	105,70
C E L K E M - podnikatelská sféra	100	106,79	56,78	93,47	158,05	

**Průměrné hodinové výdělky
podle podskupin zaměstnání KZAM-R**

kraj: Plzeňský

Podskupiny zaměstnání KZAM-R	Výběrový soubor		Průměr	Diferenciace		
	počet org. jednotek	počet zaměst.		1. decil	medián	9. decil
			Kč/hod	Kč/hod	Kč/hod	Kč/hod
1210 Ředitelé a prezidenti velkých organizací, podniků	62	84	507,52	170,45	410,60	877,05
1221 Vedoucí pracovníci v zemědělství, lesnictví, rybářství a mysliv.	14	59	186,95	104,57	178,18	285,28
1222 Vedoucí pracovníci v průmyslu (ve výrobě)	69	309	335,27	136,63	254,88	658,25
1223 Vedoucí pracovníci ve stavebnictví a zeměměřičtví	8	34	210,51	110,88	195,07	377,48
1224 Vedoucí pracovníci ve velkoobchodě a v maloobchodě	18	350	95,42	57,56	80,55	140,68
1226 Ved. pracovníci v dopr., skladování, telekom. a na pošt. úřadech	26	404	145,47	98,91	126,66	216,87
1227 Vedoucí prac. v organ.zaměřených na poskytování obch.služeb	17	73	306,89	184,98	272,92	481,96
1229 Vedoucí pracovních dílčích celků jinde neuvedení (kult.,zdrav.)	7	29	399,74	107,63	431,90	699,21
1231 Vedoucí pracovníci finančních a hospodářských útvarů	84	244	280,04	124,01	215,78	480,01
1232 Vedoucí pracovníci personálních útvarů a útvarů průmysl. vztahů	30	44	282,19	129,60	181,46	504,30
1233 Vedoucí pracovníci obytných útvarů (včetně průzkumu trhu)	54	222	298,80	160,79	228,18	524,90
1234 Ved. pracovníci reklamních útvarů a útvarů pro styk s veřejností	10	36	206,66	111,30	201,45	274,43
1235 Vedoucí pracovníci zásobovacích útvarů	36	87	212,26	116,54	177,65	371,54
1236 Vedoucí pracovníci výpočetních útvarů	17	27	271,15	136,10	187,60	461,74
1237 Vedoucí pracovníci výzkumných a vývojových útvarů	22	29	291,30	144,47	258,72	442,94
1239 Vedoucí pracovníci ostatních útvarů jinde neuvedení	33	100	236,34	128,00	211,55	376,21
1311 Vedoucí, ředitelé v zemědělství,lesnictví,rybářství a myslivosti	12	31	137,97	99,86	117,09	187,79
1312 Vedoucí, ředitelé v průmyslu (ve výrobě)	27	77	201,62	127,66	169,26	300,30
1314 Vedoucí, ředitelé ve velkoobchodu a maloobchodu	13	95	91,03	57,62	79,42	154,05
1315 Vedoucí, ředitelé v restauracích a hotelích	5	11	109,57	71,51	108,39	151,80
1316 Vedoucí, ředitelé v dopravě, sklad., telekom. a na pošt. úřadech	18	53	152,37	114,62	142,80	199,46
1317 Vedoucí, ředitelé v podnicích poskytujících obchodní služby	6	15	233,56	177,49	193,36	283,04
1319 Vedoucí, ředitelé malých organizací ostatní (kult.,zdrav.,škol.)	4	11	323,61	147,73	252,83	447,97
2111 Fyzikové a astronomové	6	85	163,40	109,93	163,26	225,41
2113 Chemici	3	10	152,14	103,75	166,85	178,62
2114 Geologové, geofyzici, geodeti, hydrologové apod.	3	23	156,23	120,79	147,75	189,72
2131 Projektanti a analytici výpočetních systémů	11	70	194,33	93,66	169,10	334,99
2132 Programátoři	24	89	174,05	113,74	164,75	258,90
2139 Ostatní odborníci zabývající se výpoč. tech. jinde neuvedení	39	134	199,95	112,50	183,00	302,17
2142 Projektanti staveb a areálů, stavební inženýři	11	54	132,75	98,28	126,63	156,76
2143 Projektanti elektrotechnických zařízení, elektroinženýři	22	236	172,94	104,73	156,23	259,60
2144 Projektanti elektron.systémů a telekom.sítí, inženýři - elektronici	10	167	138,82	94,16	133,42	182,32
2145 Projektanti a konstruktéři strojních zařízení, strojní inženýři	23	545	171,81	111,84	157,12	245,69
2146 Chemičtí inženýři, technologové	6	71	199,52	136,71	194,54	271,65
2147 Důlní a hutní inženýři, technologové, metalurgové	5	10	172,51	113,77	169,22	248,98
2149 Ostatní architekti, projekt., konstruk.a tech.inženýři (tvůr.prac.)	16	74	195,38	140,03	168,83	264,80
2211 Bakteriologové, biolog., ekolog., zoologové a odb.v příb.obor.	9	19	150,16	114,21	134,16	209,31
2213 Agronomové, šlechtitelé a odborníci v příbuzných oborech	9	13	135,25	87,88	137,47	177,88
2221 Lékaři, ordináři (kromě zubních lékařů)	11	61	200,96	140,86	197,60	278,43
2411 Odb. prac. na úseku účetnictví, financí, daní, ap., hlavní účetní	56	210	169,29	103,48	154,43	256,19
2412 Odbor. pracovníci na úseku zaměstnaneckých, personálních věcí	18	35	168,39	100,06	142,62	264,57
2413 Odborní pracovníci v bankovníctví a pojišťovnictví	15	315	146,60	101,55	128,72	221,36

**Průměrné hodinové výdělky
podle podskupin zaměstnání KZAM-R**

kraj: Plzeňský

Podskupiny zaměstnání KZAM-R	Výběrový soubor		Průměr	Diferenciace		
	počet org. jednotek	počet zaměst.		1. decil	medián	9. decil
			Kč/hod	Kč/hod	Kč/hod	Kč/hod
2419 Ostatní odborní pracovníci v oblasti podnikání	27	328	189,61	112,81	170,12	276,93
2421 Právníci, právní poradci (mimo advokacie a soudnictví)	18	28	233,92	128,51	215,38	364,60
2431 Odborní archiváři (kromě řadových)	5	42	94,78	74,81	89,06	107,94
2433 Odborní pracovníci v informacích (např. vti)	4	32	231,17	73,37	178,09	317,88
2441 Ekonomové - vědečtí pracovníci, specialisté, experti	19	76	207,17	86,37	184,79	351,09
2447 Tlumočníci a překladatelé	6	10	168,74	90,31	151,50	269,15
2470 Odborní administrativní pracovníci jinde neuvedení	21	54	137,69	105,92	130,90	181,21
3111 Technici ve fyzikálních a příbuzných oborech	9	97	127,31	90,88	128,91	169,46
3112 Stavební technici	36	199	136,75	91,78	125,56	203,93
3113 Elektrotechnici	39	563	136,52	98,71	126,39	186,42
3114 Elektronici a technici v radiokomunikacích a telekomunikacích	12	414	140,52	95,37	124,69	210,00
3115 Strojírenští technici	42	854	128,73	88,50	122,05	173,47
3116 Chemičtí technici	10	214	144,97	101,82	138,28	193,90
3117 Důlní a hutní technici	7	44	139,58	96,95	141,22	179,02
3118 Technici v kartografii, kresliči a zeměměřiči	30	251	117,93	83,33	113,55	158,39
3119 Ostatní techničtí pracovníci jinde neuvedení	103	1 050	140,93	93,31	132,51	205,23
3121 Poradci ve výpočetní technice	22	57	150,33	106,09	141,53	211,39
3122 Operátoři a obsluha výpočetní techniky	32	94	129,85	86,75	124,41	184,23
3123 Operátoři průmyslových robotů, nc strojů	3	40	106,58	89,29	108,92	120,58
3129 Ostatní technici ve výpočetní technice jinde neuvedení	6	27	123,45	79,54	109,09	177,64
3151 Kolaudační technici a technici protipožární ochrany	8	16	126,54	99,41	124,39	175,55
3152 Bezpečnostní tech.a tech. pro kontrolu zdravotní nezávadnosti	34	129	128,81	84,01	120,41	171,71
3160 Technici železničního provozu	15	528	136,31	107,94	131,95	167,12
3211 Technici a laboranti v oblasti biologie a v příbuzných oborech	9	91	89,69	54,43	77,23	152,53
3212 Technici v agronomii, v lesnictví a v zemědělství	31	395	112,14	79,00	108,24	145,40
3231 Ošetřovatelé, všeobecné zdravotní sestry	3	45	125,68	99,37	123,01	151,04
3342 Pedagogové v oblasti dalšího vzdělávání	3	18	114,47	67,29	110,37	142,31
3415 Obchodní cestující, profes. poradci v obchodě, obch.zástupci	38	430	156,88	85,57	165,33	200,55
3416 Nákupčí	59	252	118,92	76,91	115,14	164,14
3419 Ostatní pracovníci - obchodní zprostředkovatelé jinde neuved.	10	50	123,05	94,25	114,78	152,27
3421 Obchodní agenti	46	321	130,39	80,60	118,90	184,66
3422 Odbytoví a přepravní agenti	53	403	111,00	75,11	110,13	141,21
3431 Odborné sekretářky, sekretáři	54	339	134,73	76,68	121,78	198,77
3433 Pracovníci v oblasti účetnictví, fakturace, rozpočet., kalkulace	137	1 160	121,14	76,38	113,55	168,84
3434 Pracovníci v oblasti statistiky a matematiky	8	27	120,59	82,82	117,25	167,72
3435 Pracovníci v oblasti práce a mezd (kromě účetních)	25	70	123,08	76,43	111,34	156,40
3436 Referenti osobních oddělení	42	102	136,44	91,01	132,50	183,37
3439 Ostatní odborní administrativní pracovníci jinde neuvedení	63	399	123,44	80,15	115,79	168,31
3441 Celní pracovníci	12	35	116,13	78,18	107,88	145,45
3449 Ostatní celní a daňoví pracovníci a pracovníci v příb. oborech	13	36	121,88	90,62	117,55	162,91
3471 Aranžéři, průmysloví a komerční návrháři, bytoví architekti	6	14	88,00	53,90	91,81	101,46
4112 Kancelářští a manipul. prac. a obsl. zařízení na zpracování textu	15	33	86,74	62,38	81,82	114,73

**Průměrné hodinové výdělky
podle podskupin zaměstnání KZAM-R**

kraj: Plzeňský

Podskupiny zaměstnání KZAM-R	Výběrový soubor		Průměr	Diferenciace		
	počet org. jednotek	počet zaměst.		1. decil	medián	9. decil
			Kč/hod	Kč/hod	Kč/hod	Kč/hod
4113 Pracovníci přípravy dat výpočetní techniky	16	54	86,36	59,50	85,28	104,72
4115 Sekretářky, sekretáři	65	317	98,20	61,29	90,74	139,12
4121 Nižší účetní	35	129	83,19	54,23	77,12	118,69
4123 Nižší finanční, daňoví úředníci a úředníci v příbuzných oborech	4	42	86,71	57,60	84,97	122,05
4131 Úředníci ve skladech	78	691	91,01	64,74	88,23	118,50
4132 Úředníci ve výrobě (např. výrobní plánovači)	24	112	99,08	61,60	90,97	141,78
4133 Úředníci v dopravě a v přepravě (dispečeri, kontrolori apod.)	29	215	121,62	80,35	114,19	168,70
4141 Řadoví knihovníci, archiváři, evidenční pracovníci	11	22	92,21	60,44	93,09	121,23
4142 Poštovní doručovatelé, úředníci v třídárnách	9	1 165	83,32	70,83	81,78	100,68
4190 Nižší pracovníci jinde neuvedení ostatní	8	63	84,51	67,68	85,09	97,51
4211 Pokladníci (v bankách, pojišťovnách, spořitelnách, na poště)	35	130	103,24	75,14	100,66	129,43
4212 Úředníci na přepážkách a směnárnách	13	531	91,01	74,19	86,40	110,17
4213 Pokladníci v obchodě, společném stravování apod.	13	274	67,18	53,71	66,20	79,72
4214 Prodavači vstupenek, jízdenek apod.	5	131	96,78	78,07	95,42	117,24
4222 Recepční	8	20	93,57	70,40	92,85	122,09
4223 Telefonisté	12	25	61,98	42,50	62,21	82,13
4224 Informátoři	4	16	90,81	42,50	88,44	143,04
5121 Pracovníci dohlížející nad obsluhujícím personálem, hospodyně	7	35	101,37	42,17	100,26	149,53
5122 Kuchaři	22	280	72,88	45,23	62,18	105,27
5123 Číšníci, servírky	5	77	62,50	42,09	55,60	92,24
5169 Ostatní pracovníci ochrany a ostrahy jinde neuvedení	13	142	95,32	62,12	96,67	129,88
5211 Prodavači v obchodech	49	1 045	61,64	45,10	57,70	82,28
6111 Pěstitelé polních plodin	4	23	65,36	50,00	57,08	102,70
6121 Chovatelé hospodářských zvířat (kromě drůbeže a včel)	12	283	73,41	41,60	68,83	106,88
6122 Chovatelé drůbeže	5	31	80,63	68,52	76,60	91,04
6124 Chovatelé hospodářských zvířat, drůbeže, včel apod.	4	19	85,51	48,45	91,53	124,33
6130 Pěstitelé a chovatelé orientovaní na trh /smíšené hospodářství/	3	15	73,33	50,79	66,97	101,10
6141 Dělníci pro pěstění a ošetřování lesa	9	218	62,22	46,21	59,16	83,76
6142 Dělníci pro těžbu dřeva (kromě obsluhy pojízdných zařízení)	6	137	82,75	60,21	77,99	110,72
7121 Zedníci pracující s tradičními materiály (bambus, hlína atd.)	4	12	80,98	50,00	90,26	96,04
7122 Zedníci, kameníci, omítkáři	29	393	82,21	65,00	79,59	98,38
7123 Betonáři, děl.specializovaní na pokládání betonových povrchů	3	143	117,14	92,00	117,67	140,85
7124 Tesaři a truhláři	20	111	82,90	63,44	83,35	101,88
7129 Ost. stavební dělníci hlavní stav. výroby a prac.v ost. oborech	12	51	88,09	64,08	91,29	107,40
7131 Stavební pokrývači	8	18	94,53	77,93	93,20	116,64
7136 Instalatéři, potrubáři, stavební zámečníci, klempíři	40	378	104,88	76,78	105,85	130,33
7137 Stavební a provozní elektrikáři	22	101	114,07	77,61	100,02	161,34
7141 Malíři a tapetáři	6	32	84,16	67,77	85,23	96,13
7142 Lakýrníci a pracovníci v příbuzných oborech	19	135	91,45	68,23	86,51	124,91
7212 Svářeči, řezači plamenem a páječi	20	291	105,20	69,25	104,35	149,44
7213 Výrobci a opraváři výrobků a dílů z plechů	8	45	99,08	80,58	97,80	124,96
7221 Kováři, obsluha kovacích lisů, obsluha bucharů	9	90	102,24	50,70	95,24	160,20

**Průměrné hodinové výdělky
podle podskupin zaměstnání KZAM-R**

kraj: Plzeňský

Podskupiny zaměstnání KZAM-R	Výběrový soubor		Průměr Kč/hod	Diferenciace		
	počet org. jednotek	počet zaměst.		1. decil Kč/hod	medián Kč/hod	9. decil Kč/hod
	7222 Nástrojaři, kovomodeláři, kovodělníci, zámečníci	70	1 479	102,38	70,04	102,62
7223 Seřizovači a obsl. obráběcích strojů (kromě autom. a poloaut.)	34	829	123,15	82,74	121,26	165,94
7224 Brusíči, leštiči a ostříči nástrojů	19	134	106,09	75,08	105,22	137,32
7231 Mechanici a opraváři motorových vozidel	35	258	98,80	69,21	95,36	131,25
7234 Mechanici a opraváři kolejových vozidel	6	439	110,78	73,57	110,53	146,98
7235 Mechanici a opraváři obráběcích, zeměd. strojů a prům. zařízení	45	860	109,48	70,17	109,09	147,07
7239 Ostatní mechanici a opraváři strojů a zařízení bez elektro j.n.	16	64	104,38	71,70	104,79	127,32
7241 Elektromech., opraváři a seřizovači různých typů elektr. zařízení	75	6 654	89,79	67,01	89,48	112,55
7242 Mechanici, opraváři a seřizovači elektr. částí aut, letadel, lodí	13	188	110,34	74,30	108,76	140,63
7243 Mechanici, seřizovači, opraváři elektronických zařízení	14	195	112,74	77,55	99,35	162,23
7246 Montéři a opraváři silnoproudých elektrických vedení	10	207	113,60	87,02	112,07	147,98
7311 Výrobci, mechanici a opraváři přesných přístrojů a zařízení	5	194	65,35	49,97	64,74	84,41
7321 Výrobci hrnčič., porcel. zboží, žáruvzd.výrobků, brus.kotoučů	3	229	60,45	45,30	55,24	88,73
7346 Sítotiskaři, deskotiskaři a textilní tiskaři	3	20	89,53	65,23	87,55	111,83
7411 Zpracovatelé masa, ryb vč. uzenářů a konzervovačů masa a ryb	8	532	78,79	53,75	70,00	114,89
7412 Zpracovatelé pekárenských a cukrářských výrobků	7	97	66,42	44,24	60,27	97,59
7419 Ostatní zpracovatelé - výrobci potravinářských výrobků	8	179	123,48	96,39	124,62	148,30
7421 Impregnační a úpraváři dřeva	5	185	74,00	54,77	67,69	104,33
7422 Umělečtí truhláři, řezbáři, výrobci a opraváři výrobků ze dřeva	14	149	103,84	81,08	104,13	124,71
7436 Švadleny, vyšivači a pracovníci v příbuzných oborech	3	323	57,36	30,00	59,90	74,66
7437 Čalouníci a pracovníci v příbuzných oborech (vč. autočalouníků)	3	18	74,05	59,26	70,36	92,07
7439 Ost. dělníci při výrobě textilu, oděvů a výrobků z kůže, kožešin	3	1 534	114,99	81,62	111,64	152,31
8111 Obsluha důlního zařízení a razičích štítů	3	14	109,39	95,53	109,17	118,80
8112 Obsluha zařízení pro úpravu rudných a nerudných surovin	3	228	109,07	83,35	107,84	133,48
8122 Obsluha zařízení ve slévárenství (taviči, slévači)	4	388	80,25	62,63	76,30	102,13
8123 Obsluha zařízení na tepelné zpracování kovů	9	83	113,80	89,60	115,79	134,27
8131 Obsluha pecí na výrobu skla a keramiky	3	445	110,49	88,49	111,14	130,54
8139 Obsluha ostatních zařízení na výrobu skla a keramiky	3	827	97,99	78,64	98,51	124,34
8141 Obsluha pily a jiného zařízení na zpracování dřeva	11	795	87,88	57,49	85,97	120,34
8149 Obsluha ostatních zařízení na zpracování dřeva a v papírnách	3	272	92,19	68,29	91,38	116,74
8159 Obsluha ostatních zařízení při chemické výrobě jinde neuvedená	12	121	85,99	65,39	83,93	107,94
8161 Obsluha zařízení při výrobě a rozvodu elektřiny	7	45	129,58	83,40	134,38	165,61
8162 Obsluha parních turbín, ohříváčů a motorů	32	200	100,02	53,16	101,70	152,19
8163 Obsluha zařízení při úpravě, čištění a rozvodu vody	22	238	93,43	54,29	95,47	131,88
8171 Obsluha automatických nebo poloautomatic. montážních linek	9	279	96,75	74,77	96,44	121,15
8180 Obsluha strojů a zařízení pro práce na železničním svršku	9	91	104,25	84,45	100,84	128,81
8211 Obsluha automat. nebo poloaut. obráběcích strojů (kromě 722)	17	180	103,40	82,73	102,83	124,09
8212 Obsluha strojů na výrobu maltovin, vápna, cementu, prefabrikátů	4	39	120,01	72,00	119,06	159,45
8223 Obsluha strojů při konečné úpravě a nanášení ochr. povlaků	6	18	77,12	53,00	78,25	97,33
8232 Obsluha strojů na výrobu plastových výrobků (vč. laminování)	6	556	108,31	64,73	104,12	149,75
8251 Obsluha tiskárenských strojů	3	69	126,09	89,35	114,59	179,84
8255 Obsluha strojů na výrobu předmětů z papíru (vč. celofánu)	3	68	76,38	50,60	74,73	108,14

**Průměrné hodinové výdělky
podle podskupin zaměstnání KZAM-R**

kraj: Plzeňský

Podskupiny zaměstnání KZAM-R	Výběrový soubor		Průměr	Diferenciace			
	počet org. jednotek	počet zaměst.		1. decil	medián	9. decil	
			Kč/hod	Kč/hod	Kč/hod	Kč/hod	
8264	Obsluha strojů na bělení, barvení, čištění, praní, žehlení textilu	7	211	80,16	55,88	72,53	115,57
8271	Obsluha strojů na zpracování a konzervování masa a ryb	3	65	82,54	66,30	76,08	114,27
8273	Obsluha strojů na mletí zrn a koření	4	22	77,61	62,23	74,77	94,06
8274	Obsluha strojů na zpracování mouky, výrobu pečiva, čokolády	3	113	79,91	56,62	74,98	111,78
8281	Montážní dělníci montující mechanická zařízení (stroje, vozidla)	8	366	87,85	67,67	88,27	105,52
8282	Montážní dělníci montující elektrická zařízení	8	253	90,04	60,13	82,83	132,48
8284	Montážní dělníci montující výrobky z kovů, pryže a plastů	4	220	79,48	45,16	85,64	103,31
8290	Obsluha jiných stacionárních zařízení a ostatní montážní dělníci	8	51	85,70	53,70	91,75	109,63
8311	Strojvedoucí	7	477	152,87	140,32	153,59	165,99
8313	Dělníci zabezpečující sestavování vlaků (brzdaři, výhybkáři)	6	409	101,70	84,04	103,11	116,62
8321	Řidiči osobních a malých dodávkových automobilů, taxikáři	32	80	100,67	62,21	101,61	143,36
8323	Řidiči autobusů, trolejbusů a tramvají	9	965	93,77	71,26	93,90	115,73
8324	Řidiči nákladních automobilů a tahačů	83	862	94,92	64,28	90,45	130,13
8326	Řidiči speciálních vozidel	10	47	100,19	76,62	95,12	125,70
8331	Obsluha zemědělských a lesních strojů	22	316	78,81	49,00	75,73	109,71
8332	Obsluha zemních a příbuzných strojů	21	198	106,92	84,00	106,41	133,38
8333	Obsluha jeřábů, zdvihacích a podobných manipulačních zařízení	22	274	93,98	68,40	94,51	115,28
8334	Obsluha vysokozdvizných a ostatních motorových vozíků	34	699	106,51	80,35	107,62	128,82
9132	Pomocníci a uklízeči v kancelářích, hotelích, nemocnicích ap.	99	626	55,73	41,00	54,53	71,01
9141	Domovníci, správci domu	21	42	82,83	49,73	72,84	119,13
9152	Vrátní, hlídači, uváděči a šatnářky	32	195	60,24	42,41	54,59	83,42
9161	Sběrači odpadků, popeláři	6	149	82,21	65,80	84,32	97,25
9162	Metaři, čistíči záchodků, žump, kanálů a podobných zařízení	7	26	88,56	51,70	92,14	108,02
9211	Pomocní a nekvalifikovaní dělníci v zemědělství	8	15	63,65	43,86	57,48	87,66
9212	Pomocní a nekvalifikovaní dělníci v lesnictví	4	54	91,73	61,24	98,44	117,69
9312	Pomocní a nekvalif. dělníci na stavbách a údržbě silnic, přehrad	7	62	87,91	69,51	87,00	112,00
9313	Pomocní a nekvalifikovaní dělníci na stavbách budov	5	10	76,68	45,36	80,94	96,66
9321	Pomocní a nekvalifikovaní montážní a manipulační dělníci	34	428	78,80	48,50	76,04	115,56
9322	Ruční baliči a pytlouači	9	43	66,87	56,98	68,49	76,03
9333	Vazači a nosiči břemen, přístavní dělníci (dokaři)	13	71	92,05	70,95	92,26	111,96
9339	Pomocní a nekvalif. pracovníci v dopravě, ve skladech, v telek.	65	570	76,31	54,18	72,91	102,78

4. čtvrtletí 2004

RSCP - podnikatelská sféra

PS-V6

Průměrné hodinové výdělky
podle kategorie zaměstnání

kraj: Plzeňský

Kategorie zaměstnání	Struktura zaměstnanců	Průměr	Diferenciace		
			1. decil	medián	9. decil
	%	Kč/hod	Kč/hod	Kč/hod	Kč/hod
D Manuální pracovníci	66,5	87,78	52,60	84,59	126,23
T Nemanuální pracovníci	33,5	144,47	73,99	118,24	228,66
Relace D/T (%)		60,8	71,1	71,5	55,2
C E L K E M - podnikatelská sféra	100	106,79	56,78	93,47	158,05

manuální pracovníci - zaměstnanci s převážně manuálním charakterem práce (hlavní třída KZAM-R 6-9 a vybraná zaměstnání hl. třídy 5)

nemanuální pracovníci - zaměstnanci s převážně nemanuálním charakterem práce (hlavní třída KZAM-R 1-4 a vybraná zaměstnání hl. třídy 5)

4. čtvrtletí 2004

RSCP - podnikatelská sféra

PS-V8

Průměrné hodinové výdělky
podle pohlaví

kraj: Plzeňský

Pohlaví	Struktura zaměstnanců	Průměr	Diferenciace		
			1. decil	medián	9. decil
	%	Kč/hod	Kč/hod	Kč/hod	Kč/hod
M Muž	61,5	117,27	63,14	102,09	170,24
Ž Žena	38,5	90,02	50,78	81,82	132,22
Relace Ž/M (%)		76,8	80,4	80,1	77,7
C E L K E M - podnikatelská sféra	100	106,79	56,78	93,47	158,05

**Průměrná hrubá měsíční mzda a její složky, diferenciacce, placená doba
v podnikatelské sféře**

kraj: Plzeňský

Průměrná hrubá měsíční mzda **19 476 Kč/měs**

Diferenciacce

1. decil **10 884 Kč/měs**

Medián **17 434 Kč/měs**

9. decil **28 705 Kč/měs**

Složky hrubé mzdy

prémie a odměny **17,9 %**

příplatky za přesčas **1,0 %**

příplatky ostatní **4,4 %**

náhrady **10,1 %**

odměny za pohotovost **0,2 %**

Placená doba zaměstnance

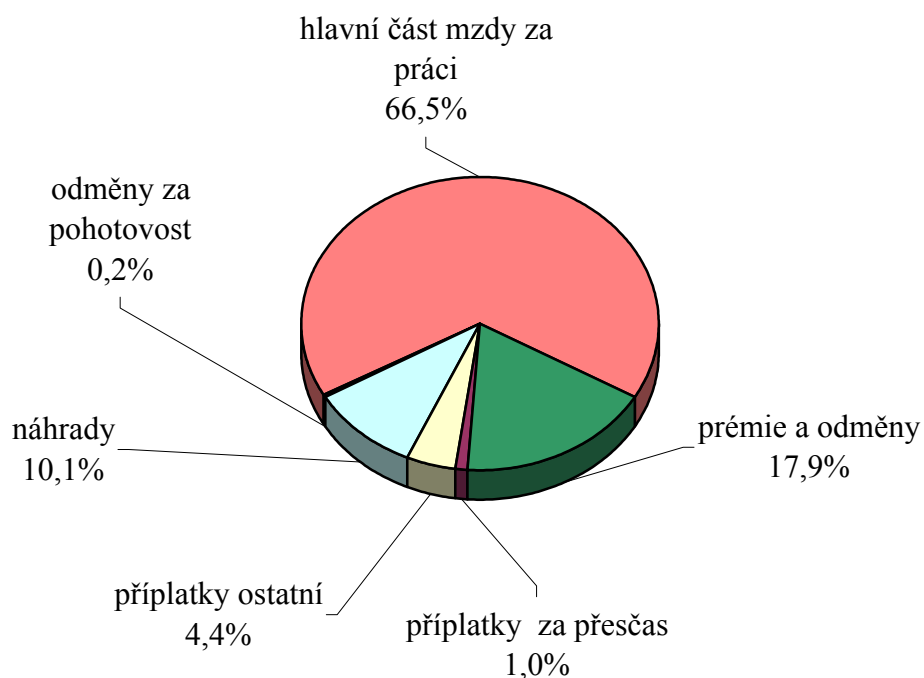
celkem **172,8 hod/měs**

Průměrná hrubá měsíční mzda a její složky, diference podle hlavních tříd zaměstnání KZAM-R

kraj: **Plzeňský**

Hlavní třída zaměstnání KZAM-R	Struktura zaměstnanců	Průměr	Diference			Složky hrubé mzdy				
			1. decil	medián	9. decil	prémie a odměny	příplatky za přesčas	příplatky ostatní	náhrady	odměny za pohotovost
			%	Kč/měs	Kč/měs	Kč/měs	Kč/měs	%	%	%
1 Zákonodárci, vedoucí a řídicí pracovníci	5,6	39 711	15 638	30 781	63 447	21,2	0,1	1,8	8,5	0,1
2 Vědečtí a odborní duševní pracovníci	7,6	27 687	15 461	24 905	42 719	22,1	0,2	4,9	10,3	0,1
3 Techničtí (zdrav., pedagog.) pracovníci	18,1	21 195	13 882	19 778	30 753	18,7	0,5	2,8	9,6	0,3
4 Nižší administrativní pracovníci	5,1	16 463	10 698	14 874	22 899	14,9	0,5	6,0	9,3	0,0
5 Provozní pracovníci ve službách a obchodu	3,0	12 063	6 702	10 240	20 362	14,1	0,5	3,9	9,2	0,3
6 Dělníci v zemědělství, lesnictví a rybářství	2,3	12 616	8 905	12 638	17 110	12,2	2,6	5,2	10,9	0,0
7 Řemeslníci, výrobci a zpracovatelé	29,7	16 879	10 402	16 275	24 108	15,5	1,4	4,6	11,0	0,2
8 Obsluha strojů a zařízení	23,8	17 743	12 440	17 312	23 735	18,0	2,0	6,3	10,3	0,3
9 Pomocní a nekvalifikovaní pracovníci	5,0	12 578	8 346	11 809	17 914	14,1	1,0	3,7	10,6	0,2
CELKEM ČR - podnikatelská sféra	100	19 476	10 884	17 434	28 705	17,9	1,0	4,4	10,1	0,2

Struktura hrubé měsíční mzdy



**Průměrná hrubá měsíční mzda, placená doba
podle podskupin zaměstnání KZAM-R**

kraj: Plzeňský

Podskupiny zaměstnání KZAM-R	Počet zaměstnanců přepočtený podle placených měsíců	Průměr
		Kč/měs
1210 Ředitelé a prezidenti velkých organizací, podniků	76	93 365
1221 Vedoucí pracovníci v zemědělství, lesnictví, rybářství a myslivosti	53	28 187
1222 Vedoucí pracovníci v průmyslu (ve výrobě)	286	56 838
1223 Vedoucí pracovníci ve stavebnictví a zeměměřičtví	28	46 118
1224 Vedoucí pracovníci ve velkoobchodě a v maloobchodě	269	15 221
1226 Vedoucí pracovníci v dopravě, skladování, telekomunik. a na poštovních úřadech	283	26 634
1227 Vedoucí pracovníci v organizacích zaměřených na poskytování obchodních služeb	67	53 757
1229 Vedoucí pracovníci dílčích celků jinde neuvedení (kulturních,zdravotn.,školských)	29	57 412
1231 Vedoucí pracovníci finančních a hospodářských (správních) útvarů	225	47 262
1232 Vedoucí pracovníci personálních útvarů a útvarů průmyslových vztahů	43	45 039
1233 Vedoucí pracovníci obytných útvarů (včetně průzkumu trhu)	212	52 047
1234 Vedoucí pracovníci reklamních útvarů a útvarů pro styk s veřejností	34	36 709
1235 Vedoucí pracovníci zásobovacích útvarů	81	37 667
1236 Vedoucí pracovníci výpočetních útvarů	26	42 991
1237 Vedoucí pracovníci výzkumných a vývojových útvarů	28	47 914
1239 Vedoucí pracovníci ostatních útvarů jinde neuvedení	93	40 880
1311 Vedoucí, ředitelé v zemědělství,lesnictví,rybářství a myslivosti	29	24 533
1312 Vedoucí, ředitelé v průmyslu (ve výrobě)	71	33 786
1314 Vedoucí, ředitelé ve velkoobchodu a maloobchodu	63	17 688
1315 Vedoucí, ředitelé v restauracích a hotelích	11	19 191
1316 Vedoucí, ředitelé v dopravě, skladování, telekomunikacích a na poštovních úřadech	51	26 396
1317 Vedoucí, ředitelé v podnicích poskytujících obchodní služby	13	35 033
1319 Vedoucí, ředitelé malých organizací ostatní (kultura,zdravotnictví,školské)	11	45 019
2111 Fyzikové a astronomové	73	29 023
2114 Geologové, geofyzici, geodeti, hydrologové apod.	20	24 907
2131 Projektanti a analytici výpočetních systémů	48	28 977
2132 Programátoři	70	26 167
2139 Ostatní odborníci zabývající se výpočetní technikou jinde neuvedení	109	32 434
2142 Projektanti staveb a areálů, stavební inženýři	51	22 257
2143 Projektanti elektrotechnických zařízení, elektroinženýři	189	30 528
2144 Projektanti elektronických systémů a telekomunikačních sítí, inženýři - elektronici	140	25 558
2145 Projektanti a konstruktéři strojních zařízení, strojní inženýři	512	26 991
2146 Chemičtí inženýři, technologové	68	32 772
2149 Ostatní architekti, projektanti, konstruktéři a techničtí inženýři (tvůrčí pracovníci)	70	32 865
2211 Bakteriologové, biologové, ekologové, zoologové a odborníci v příbuzných oborech	16	24 847
2221 Lékaři, ordináři (kromě zubních lékařů)	47	30 296
2411 Odborní pracovníci na úseku účetnictví, financí, daní, apod., hlavní účetní	189	28 209
2412 Odborní pracovníci na úseku zaměstnaneckých, personálních věcí	32	28 162
2413 Odborní pracovníci v bankovníctví a pojišťovnictví	278	25 941
2419 Ostatní odborní pracovníci v oblasti podnikání	297	30 795
2421 Právníci, právní poradci (mimo advokacie a soudnictví)	23	36 869
2431 Odborní archiváři (kromě řadových)	39	15 238

Průměrná hrubá měsíční mzda, placená doba
podle podskupin zaměstnání KZAM-R

kraj: Plzeňský

Diferenciace			Složky hrubé mzdy					Placená doba
			příplatek a odměny	příplatek za přesčas	příplatek ostatní	náhrady	odměny za pohotovost	
1. decil	medián	9. decil						
Kč/měs	Kč/měs	Kč/měs	%	%	%	%	%	hod/měs
35 376	67 251	174 705	28,5	0,0	0,5	9,4	0,1	168,9
17 348	28 207	40 632	21,1	0,0	2,5	9,5	0,2	174,5
25 756	43 092	103 194	24,9	0,2	1,7	9,2	0,2	167,0
21 519	39 854	90 545	17,0	0,5	0,5	5,9	0,0	175,3
8 300	12 433	24 709	12,9	0,1	4,3	11,2	0,0	162,8
18 344	23 807	38 824	21,6	0,0	6,7	10,6	0,8	162,0
26 331	47 530	88 575	27,5	0,0	2,5	10,0	0,0	168,0
20 280	62 073	101 863	31,1	0,0	1,8	10,7	0,4	166,3
20 311	36 604	84 606	23,7	0,1	4,6	8,9	0,2	168,4
21 631	31 358	94 967	22,7	0,0	2,7	8,8	0,0	166,9
28 864	40 481	83 202	27,5	0,0	0,7	9,6	0,0	165,2
23 589	34 434	55 179	23,2	0,1	1,2	9,9	0,6	165,1
20 227	31 100	62 424	21,9	0,5	2,3	9,1	0,1	167,5
21 259	32 070	85 524	22,4	0,0	4,2	8,2	0,4	165,9
28 620	41 109	94 728	28,2	0,1	1,1	10,4	0,1	167,0
21 165	37 311	61 588	21,1	0,1	3,6	9,7	0,0	166,8
13 543	19 435	36 015	9,8	0,0	2,6	10,5	0,0	174,1
20 071	28 403	48 547	19,7	0,2	2,3	8,5	0,0	168,6
11 742	15 157	28 391	23,6	0,0	2,5	10,8	0,0	176,0
11 692	18 598	25 395	25,8	0,0	0,7	7,7	0,0	174,7
21 089	25 147	32 804	21,7	0,1	8,8	9,1	0,0	165,5
25 283	30 020	46 868	24,4	0,0	2,6	9,5	0,0	170,1
24 847	37 981	66 029	25,2	0,0	12,4	11,1	0,0	173,6
19 698	27 466	41 493	44,7	0,5	4,3	10,1	0,0	166,7
20 626	22 951	29 483	28,5	0,0	2,8	12,4	0,0	166,5
14 923	29 930	43 185	20,0	0,1	9,7	11,1	0,8	169,5
18 511	24 549	35 468	21,6	0,2	7,2	10,6	0,4	170,3
19 781	30 837	46 383	21,3	0,1	2,8	10,2	0,3	166,4
19 114	21 692	24 833	15,2	0,1	4,1	12,0	1,1	166,2
18 325	28 334	43 346	19,0	0,5	4,1	10,1	0,1	171,1
20 660	24 273	33 934	11,0	1,3	2,7	10,1	0,6	177,8
17 785	25 011	37 107	21,3	0,3	1,5	10,8	0,1	166,7
23 389	31 285	47 657	21,6	0,5	0,3	10,0	0,3	166,1
23 121	27 187	51 495	22,6	0,2	3,5	10,5	0,2	166,4
20 408	23 807	30 141	22,4	0,0	4,2	11,5	0,0	164,0
21 843	30 728	38 628	19,9	0,0	14,9	11,3	0,0	164,7
16 906	26 251	43 398	21,2	0,1	1,4	10,3	0,0	166,6
17 175	23 827	45 148	21,2	0,2	1,1	9,9	0,0	166,4
18 030	22 905	41 109	22,3	0,1	2,0	10,7	0,0	167,9
19 985	27 422	44 273	21,5	0,1	2,1	10,5	0,1	165,9
23 431	34 612	52 229	25,0	0,0	1,4	9,6	0,0	167,3
12 372	14 680	19 438	9,7	0,0	10,2	9,6	0,0	171,3

**Průměrná hrubá měsíční mzda, placená doba
podle podskupin zaměstnání KZAM-R**

kraj: Plzeňský

Podskupiny zaměstnání KZAM-R	Počet zaměstnanců přepočtený podle placených měsíců	Průměr
		Kč/měs
2433 Odborní pracovníci v informacích (např. vti)	24	32 080
2441 Ekonomové - vědeckí pracovníci, specialisté, experti	72	32 426
2470 Odborní administrativní pracovníci jinde neuvedení	49	22 155
3111 Technici ve fyzikálních a příbuzných oborech	90	22 180
3112 Stavební technici	180	24 207
3113 Elektrotechnici	511	22 661
3114 Elektronici a technici v radiokomunikacích a telekomunikacích	322	25 258
3115 Strojírenští technici	784	22 508
3116 Chemičtí technici	199	24 723
3117 Důlní a hutní technici	33	25 249
3118 Technici v kartografii, kresliči a zeměměřiči	226	19 260
3119 Ostatní techničtí pracovníci jinde neuvedení	948	24 006
3121 Poradci ve výpočetní technice	51	25 888
3122 Operátoři a obsluha výpočetní techniky	83	22 841
3123 Operátoři průmyslových robotů, nc strojů	33	19 467
3129 Ostatní technici ve výpočetní technice jinde neuvedení	22	18 669
3151 Kolaudační technici a technici protipožární ochrany	15	20 726
3152 Bezpečnostní technici a technici pro kontrolu zdravotní nezávadnosti a jakosti	107	21 651
3160 Technici železničního provozu	467	23 172
3211 Technici a laboranti v oblasti biologie a v příbuzných oborech	70	15 634
3212 Technici v agronomii, v lesnictví a v zemědělství	333	18 787
3231 Ošetřovatelé, všeobecné zdravotní sestry	43	17 429
3342 Pedagogové v oblasti dalšího vzdělávání	10	24 803
3415 Obchodní cestující, profesionální poradci v obchodě, obchodní zástupci	384	28 187
3416 Nákupčí	222	20 641
3419 Ostatní pracovníci - obchodní zprostředkovatelé jinde neuvedení	47	20 749
3421 Obchodní agenti	280	22 337
3422 Odbytoví a přepravní agenti	348	19 412
3431 Odborné sekretářky, sekretáři	301	20 884
3433 Pracovníci v oblasti účetnictví, fakturace, rozpočetnictví, kalkulace	1 039	20 477
3434 Pracovníci v oblasti statistiky a matematiky	25	20 386
3435 Pracovníci v oblasti práce a mezd (kromě účetních)	62	21 162
3436 Referenti osobních oddělení	95	23 174
3439 Ostatní odborní administrativní pracovníci jinde neuvedení	335	21 040
3441 Celní pracovníci	25	20 145
3449 Ostatní celní a daňoví pracovníci a pracovníci v příbuzných oborech	31	19 133
3471 Aranžéři, průmysloví a komerční návrháři, bytoví architekti	13	16 405
4112 Kancelářští a manipulační pracovníci a obsluha zařízení na zpracování textu	26	15 444
4113 Pracovníci přípravy dat výpočetní techniky	49	14 704
4115 Sekretářky, sekretáři	247	17 639
4121 Nižší účetní	105	13 730
4123 Nižší finanční, daňoví úředníci a úředníci v příbuzných oborech	32	16 164

Průměrná hrubá měsíční mzda, placená doba
podle podskupin zaměstnání KZAM-R

kraj: Plzeňský

Diferenciace			Složky hrubé mzdy					Placená doba
			prémie a odměny	příplatky za přesčas	příplatky ostatní	náhrady	odměny za pohotovost	
1. decil	medián	9. decil						
Kč/měs	Kč/měs	Kč/měs	%	%	%	%	%	hod/měs
20 563	29 464	45 787	29,7	0,0	0,8	9,4	0,8	170,8
13 735	27 331	54 135	19,0	0,3	1,2	9,4	0,0	167,8
15 817	21 060	29 438	17,1	0,3	3,9	9,9	0,0	168,2
16 243	22 000	30 222	27,3	0,4	11,6	10,0	0,0	165,4
16 553	22 266	34 683	20,1	1,2	3,0	10,0	0,5	172,0
16 680	21 449	30 544	19,2	0,8	4,1	11,2	1,7	169,3
17 270	22 464	36 670	14,1	1,4	4,2	10,1	0,4	173,0
15 336	21 138	31 434	16,7	0,8	4,3	10,1	0,2	170,4
17 345	23 839	32 343	17,4	1,6	3,0	10,0	0,5	168,3
16 975	23 358	35 189	20,2	0,9	6,0	9,8	0,0	173,7
13 841	18 451	26 072	17,4	0,2	2,8	10,7	0,0	166,2
15 869	22 842	34 055	20,0	0,8	2,8	9,5	0,4	169,5
18 344	24 253	33 038	20,2	0,1	7,2	9,9	0,5	168,1
15 945	20 735	34 975	14,9	0,1	6,4	9,5	0,8	166,3
18 039	19 693	20 715	12,7	1,5	4,1	8,9	0,0	175,7
12 086	18 344	24 866	12,2	0,0	9,9	9,9	0,0	170,1
14 837	20 339	27 807	11,0	0,3	5,2	10,2	1,3	165,1
15 226	20 659	28 025	14,7	0,4	5,0	9,9	0,0	168,7
17 655	22 879	27 774	11,7	1,9	12,8	11,6	1,1	175,4
10 629	14 942	21 552	15,6	0,5	8,1	11,0	0,0	172,6
13 769	18 625	24 490	16,6	0,1	0,6	11,0	0,2	176,3
13 903	17 237	20 979	17,8	0,0	12,2	11,5	0,0	165,7
16 887	24 072	27 017	7,6	0,2	10,6	8,4	0,0	162,8
17 576	29 703	34 807	28,6	0,5	0,2	9,7	0,0	166,9
13 610	19 833	28 393	17,9	0,2	2,7	9,9	0,0	167,3
13 900	20 002	28 508	19,1	0,2	3,8	9,6	0,0	168,2
15 063	20 696	31 256	24,9	0,3	2,1	10,4	0,0	166,6
13 972	19 266	24 431	22,0	0,3	2,8	10,3	0,0	168,4
12 789	18 553	31 160	20,0	0,0	7,5	10,2	0,0	169,6
13 470	19 347	27 553	19,0	0,4	3,3	10,0	0,0	169,3
16 448	19 149	27 767	18,0	0,8	4,4	11,3	0,0	163,8
11 889	19 592	27 320	16,8	0,3	3,4	10,0	0,0	164,6
16 409	22 034	29 221	18,9	0,1	4,4	10,4	0,0	166,4
14 069	19 787	29 134	16,6	0,2	4,3	10,4	0,0	165,7
14 346	18 371	25 789	12,0	0,2	1,1	8,2	0,0	165,1
15 072	18 518	23 733	19,1	0,0	2,1	9,3	0,0	170,1
10 797	17 200	19 218	10,9	0,1	12,7	9,7	0,0	168,6
10 371	15 022	20 112	12,5	0,1	1,0	9,4	0,0	166,9
9 598	14 882	18 372	11,3	0,5	7,7	10,2	0,0	167,7
10 935	16 265	24 703	16,4	0,2	3,7	9,9	0,0	168,3
9 364	13 153	19 073	16,9	0,4	3,2	8,7	0,0	171,3
10 751	16 283	21 542	10,1	0,3	7,2	9,9	0,0	168,2

**Průměrná hrubá měsíční mzda, placená doba
podle podskupin zaměstnání KZAM-R**

kraj: Plzeňský

Podskupiny zaměstnání KZAM-R	Počet zaměstnanců přepočtený podle placených měsíců	Průměr
		Kč/měs
4131 Úředníci ve skladech	571	16 206
4132 Úředníci ve výrobě (např. výrobní plánovači)	93	16 163
4133 Úředníci v dopravě a v přepravě (dispečeři, kontroloři apod.)	191	21 276
4141 Řadoví knihovníci, archiváři, evidenční pracovníci	18	16 360
4190 Nižší pracovníci jinde neuvedení ostatní	51	14 576
4211 Pokladníci (v bankách, pojišťovnách, spořitelnách, na poště)	126	17 458
4212 Úředníci na přepážkách a směnárnici	447	15 303
4213 Pokladníci v obchodě, společném stravování apod.	193	11 210
4214 Prodavači vstupenek, jízdenek apod.	91	17 369
4222 Recepční	18	15 282
4223 Telefonisté	17	10 525
5121 Pracovníci dohlížející nad obsluhujícím personálem, hospodyně	31	17 845
5122 Kuchaři	199	13 107
5123 Čišníci, servírky	51	11 493
5169 Ostatní pracovníci ochrany a ostražky jinde neuvedení	104	17 469
5211 Prodavači v obchodech	617	10 224
6111 Pěstitelé polních plodin	16	8 522
6121 Chovatelé hospodářských zvířat (kromě drůbeže a včel)	158	14 185
6122 Chovatelé drůbeže	28	13 575
6124 Chovatelé hospodářských zvířat, drůbeže, včel apod.	13	12 375
6130 Pěstitelé a chovatelé orientovaní na trh /smíšené hospodářství/	12	9 938
6141 Dělníci pro pěstění a ošetřování lesa	107	10 848
6142 Dělníci pro těžbu dřeva (kromě obsluhy pojízdných zařízení)	88	14 213
7122 Zedníci, kameníci, omítkáři	315	15 782
7123 Betonáři, dělníci specializovaní na pokládání betonových povrchů	112	20 750
7124 Tesaři a truhláři	96	16 217
7129 Ostatní stavební dělníci hlavní stavební výroby a pracovníci v ostatních oborech	45	16 013
7131 Stavební pokrývači	15	18 163
7136 Instalatéři, potrubáři, stavební zámečníci, klempíři	332	19 276
7137 Stavební a provozní elektrikáři	91	21 027
7141 Malíři a tapetaři	29	16 872
7142 Lakýrníci a pracovníci v příbuzných oborech	107	16 753
7212 Svářeči, řezači plamenem a páječi	221	19 002
7213 Výrobci a opraváři výrobků a dílů z plechů	37	18 776
7221 Kováři, obsluha kovací lisů, obsluha bucharů	72	20 735
7222 Nástrojaři, kovomodeláři, kovodělníci, zámečníci	1 218	19 019
7223 Seřizovači a obsluha obráběcích strojů (kromě automatických a poloautomatických)	704	22 069
7224 Brusíči, leštiči a ostříči nástrojů	103	18 564
7231 Mechanici a opraváři motorových vozidel	225	17 517
7234 Mechanici a opraváři kolejových vozidel	376	18 194
7235 Mechanici a opraváři obráběcích, zemědělských strojů a průmyslového zařízení	715	19 404
7239 Ostatní mechanici a opraváři strojů a zařízení bez elektro jinde neuvedení	55	18 236

Průměrná hrubá měsíční mzda, placená doba
podle podskupin zaměstnání KZAM-R

kraj: Plzeňský

Diferenciace			Složky hrubé mzdy					Placená doba
			příplatek a odměny	příplatek za přesčas	příplatek ostatní	náhrady	odměny za pohotovost	
1. decil	medián	9. decil	%	%	%	%	%	hod/měs
Kč/měs	Kč/měs	Kč/měs	%	%	%	%	%	hod/měs
11 185	15 370	22 046	17,2	2,0	4,1	10,6	0,0	174,7
10 967	14 322	23 752	15,3	0,3	2,4	10,0	0,0	165,8
13 715	19 039	30 487	19,5	0,6	12,4	9,3	0,0	174,7
10 619	16 880	19 927	16,9	0,0	3,3	11,3	0,0	165,6
11 231	14 696	18 042	8,8	0,6	1,0	9,0	0,0	173,1
12 551	17 320	22 001	19,7	0,1	6,2	10,2	0,0	162,2
12 953	15 097	17 718	16,4	0,1	11,8	9,4	0,0	155,1
8 889	11 202	13 502	16,7	0,2	6,5	11,2	0,0	170,0
14 822	17 156	20 127	9,8	1,7	14,8	10,6	0,3	182,2
11 987	14 211	19 751	14,9	0,3	4,7	12,6	0,3	166,6
8 235	9 579	13 796	11,4	0,0	4,3	10,3	0,0	159,6
9 174	18 290	25 261	13,0	1,7	4,9	11,0	0,0	170,6
7 887	11 534	21 168	16,5	0,5	3,2	10,0	0,0	170,0
6 693	11 366	16 099	8,7	1,5	3,0	8,3	0,0	165,0
11 310	18 633	22 831	16,6	1,4	8,8	10,6	0,4	171,7
7 671	9 293	14 043	14,3	0,3	4,7	11,2	0,0	169,2
6 175	7 263	14 157	31,8	0,1	0,2	12,6	0,0	180,1
8 466	13 686	20 201	14,6	2,0	8,0	9,1	0,0	188,1
11 637	12 929	17 133	29,8	2,5	3,7	10,8	0,1	175,8
9 454	12 300	15 669	14,0	0,6	5,5	11,8	0,0	185,9
8 129	9 141	11 242	38,3	0,3	1,1	11,7	0,0	179,5
8 608	10 290	13 808	7,4	0,4	0,3	16,8	0,0	170,1
10 224	13 033	19 369	4,1	0,7	0,7	15,5	0,0	171,8
12 390	15 244	19 852	15,6	0,9	3,0	11,4	0,1	179,5
16 738	20 380	25 484	15,8	3,9	5,1	8,6	0,2	177,9
11 711	15 857	20 590	16,1	1,2	3,4	12,2	0,1	176,7
11 206	16 680	19 007	11,7	0,5	9,8	9,8	0,1	169,1
13 675	18 142	22 986	10,7	0,7	1,8	12,0	0,1	180,1
14 400	19 483	23 662	19,9	0,8	9,8	10,8	0,7	173,4
13 822	19 883	29 647	19,2	3,3	4,6	9,9	0,7	176,4
13 021	18 066	20 028	17,8	0,6	1,3	11,6	0,0	175,6
12 015	16 189	21 516	14,3	1,7	8,1	12,3	0,0	173,9
9 785	18 869	25 686	14,6	1,2	8,0	12,9	0,0	174,4
15 009	18 089	22 651	11,7	1,4	8,4	10,3	0,0	173,3
10 902	19 791	32 423	4,0	1,4	15,6	11,3	0,0	174,5
13 240	18 823	24 670	15,3	2,1	5,6	11,3	0,7	173,1
15 329	21 168	30 838	13,1	1,7	8,5	11,0	0,1	175,5
13 572	18 093	23 057	11,9	1,1	9,3	12,6	0,1	171,5
12 931	16 994	22 845	17,5	1,3	6,9	10,7	0,1	174,4
13 614	18 280	22 213	17,8	0,7	11,3	11,3	0,3	172,2
13 646	19 184	25 713	17,2	1,5	7,1	11,6	0,1	175,3
13 572	18 860	22 873	6,0	0,8	5,0	7,7	0,2	168,8

**Průměrná hrubá měsíční mzda, placená doba
podle podskupin zaměstnání KZAM-R**

kraj: Plzeňský

Podskupiny zaměstnání KZAM-R	Počet zaměstnanců přepočtený podle placených měsíců	Průměr
		Kč/měs
7241 Elektromechanici, opraváři a seřizovači různých typů elektrických zařízení	4 665	15 521
7242 Mechanici, opraváři a seřizovači elektrických částí aut, letadel, lodí	167	18 374
7243 Mechanici, seřizovači, opraváři elektronických zařízení	170	19 308
7246 Montéři a opraváři silnoproudých elektrických vedení	198	19 951
7311 Výrobci, mechanici a opraváři přesných přístrojů a zařízení	137	13 036
7321 Výrobci hrnčířského, porcelánového zboží, žáruvzdorných výrobků, brus.kotoučů	139	11 852
7346 Sítotiskaři, deskotiskaři a textilní tiskaři	13	18 411
7411 Zpracovatelé masa, ryb vč. uzenářů a konzervovačů masa a ryb	382	13 814
7412 Zpracovatelé pekárenských a cukrářských výrobků	53	11 947
7419 Ostatní zpracovatelé - výrobci potravinářských výrobků jinde neuvedení	164	21 430
7421 Impregnační a úpraváři dřeva	64	11 934
7422 Umělečtí truhláři, řezbáři, výrobci a opraváři výrobků ze dřeva vč. opravářů	133	21 337
7436 Švadleny, vyšivači a pracovníci v příbuzných oborech	243	10 843
7437 Čalouníci a pracovníci v příbuzných oborech (včetně autočalouníků)	11	13 416
7439 Ostatní dělníci při výrobě textilu, oděvů a výrobků z kůže, kožešin	1 165	20 518
8111 Obsluha důlního zařízení a razicích štítů	12	21 328
8112 Obsluha zařízení pro úpravu rudných a nerudných surovin	203	19 851
8122 Obsluha zařízení ve slévárství (taviči, slévači)	286	16 250
8123 Obsluha zařízení na tepelné zpracování kovů	70	22 086
8131 Obsluha pecí na výrobu skla a keramiky	395	20 087
8141 Obsluha pily a jiného zařízení na zpracování dřeva	619	18 625
8149 Obsluha ostatních zařízení na zpracování dřeva a v papírnách jinde neuvedená	220	15 905
8159 Obsluha ostatních zařízení při chemické výrobě jinde neuvedená	102	14 956
8161 Obsluha zařízení při výrobě a rozvodu elektřiny	41	22 119
8162 Obsluha parních turbín, ohříváčů a motorů	154	18 965
8163 Obsluha zařízení při úpravě, čištění a rozvodu vody	159	17 804
8171 Obsluha automatických nebo poloautomatických montážních linek	222	17 175
8180 Obsluha strojů a zařízení pro práce na železničním svršku	84	18 544
8211 Obsluha automatických nebo poloautomatických obráběcích strojů (kromě 722)	128	19 802
8212 Obsluha strojů na výrobu maltovin, vápna, cementu, prefabrikátů	36	21 791
8223 Obsluha strojů při konečné úpravě a nanášení ochranných povlaků	14	14 252
8232 Obsluha strojů na výrobu plastových výrobků (vč. laminování)	359	21 334
8251 Obsluha tiskárenských strojů	42	26 524
8264 Obsluha strojů na bělení, barvení, čištění, praní, žehlení textilu	148	14 426
8271 Obsluha strojů na zpracování a konzervování masa a ryb	50	14 381
8273 Obsluha strojů na mletí zrn a koření	20	14 456
8274 Obsluha strojů na zpracování mouky, výrobu pečiva, čokolády a cukrovinek	73	15 815
8281 Montážní dělníci montující mechanická zařízení (stroje, vozidla)	313	15 298
8282 Montážní dělníci montující elektrická zařízení	184	17 150
8284 Montážní dělníci montující výrobky z kovů, pryže a plastů	131	13 053
8290 Obsluha jiných stacionárních zařízení a ostatní montážní dělníci	39	16 137
8311 Strojvedoucí	454	23 446

Průměrná hrubá měsíční mzda, placená doba
podle podskupin zaměstnání KZAM-R

kraj: Plzeňský

Diferenciace			Složky hrubé mzdy					Placená doba
			příplatek a odměny	příplatky za přesčas	příplatky ostatní	náhrady	odměny za pohotovost	
1. decil	medián	9. decil	%	%	%	%	%	hod/měs
Kč/měs	Kč/měs	Kč/měs	%	%	%	%	%	hod/měs
10 327	15 377	21 172	17,6	1,8	5,1	13,5	0,2	167,9
13 393	18 018	23 037	19,0	0,5	10,6	11,0	0,0	171,7
12 390	16 788	30 226	17,0	2,3	4,2	11,1	0,9	171,2
15 601	19 715	24 828	17,3	0,5	10,9	10,4	3,4	171,4
10 211	12 634	16 398	3,2	0,6	24,9	7,9	0,3	169,5
8 760	10 671	17 604	22,2	0,9	2,1	10,2	0,0	169,3
12 581	19 188	23 765	21,8	0,8	11,4	8,9	0,0	174,4
9 487	13 118	18 945	9,1	0,7	1,8	11,2	0,0	176,1
7 982	10 681	19 062	11,9	0,6	6,4	10,6	0,0	170,5
17 410	21 691	24 974	13,6	2,1	7,3	9,7	0,0	170,3
9 748	10 627	16 310	7,7	0,3	0,9	12,3	0,1	177,0
15 580	21 319	27 420	9,3	1,7	4,4	11,5	0,0	182,0
8 230	10 503	13 567	8,8	1,0	1,4	10,7	0,1	165,8
11 337	13 729	15 278	14,8	0,5	2,7	10,4	0,0	167,5
15 242	20 006	26 222	23,6	3,7	4,8	11,5	0,0	176,7
17 829	19 926	27 765	16,1	1,8	2,5	10,7	0,4	183,5
15 493	19 708	23 774	22,9	3,4	4,2	11,4	0,0	178,0
12 522	15 534	20 912	15,3	0,6	10,5	8,4	0,0	174,5
16 317	22 905	26 811	9,6	2,0	13,1	10,5	0,0	179,8
15 823	20 378	23 884	21,4	3,0	6,3	10,8	0,0	174,7
12 158	17 489	27 257	17,1	3,8	5,7	9,9	0,0	176,5
12 676	14 842	19 926	43,9	1,3	1,0	10,9	0,0	175,2
12 022	14 281	19 783	19,1	0,6	4,2	11,3	0,0	167,3
17 890	22 122	27 253	16,9	0,4	18,9	9,6	0,1	170,1
11 005	19 518	24 912	18,5	1,5	14,1	9,9	0,0	173,7
11 986	17 759	23 981	16,9	1,1	8,4	11,0	0,6	170,8
14 107	16 731	22 191	15,4	1,6	7,4	10,3	0,0	167,7
14 744	18 089	22 886	13,6	3,1	6,7	11,2	2,0	181,1
16 324	19 265	23 625	12,1	1,2	9,9	11,0	0,0	166,7
17 095	20 208	28 558	11,5	2,4	1,9	7,2	0,0	173,2
9 246	13 903	19 244	11,4	1,3	5,0	12,7	0,0	173,4
12 153	20 822	30 647	11,1	3,4	10,0	10,8	0,1	174,9
17 993	25 653	39 834	32,9	1,4	10,5	9,9	0,2	177,1
10 175	12 757	20 252	22,3	2,6	1,7	12,2	0,0	173,6
11 948	13 600	18 820	13,9	0,9	0,9	11,8	0,0	174,0
11 747	14 507	16 116	25,0	1,8	7,1	12,7	0,0	186,3
11 928	15 063	20 888	16,2	3,0	7,0	8,4	0,0	181,3
12 235	15 094	18 092	10,8	0,8	4,5	15,4	0,0	170,4
12 236	15 993	23 954	20,0	0,3	7,6	11,7	1,0	174,9
7 129	13 576	17 113	6,5	0,9	15,9	11,5	0,0	167,8
11 182	16 264	20 783	7,2	1,2	3,0	8,0	0,3	175,3
21 773	23 499	25 213	13,7	1,1	18,6	12,0	0,3	170,4

**Průměrná hrubá měsíční mzda, placená doba
podle podskupin zaměstnání KZAM-R**

kraj: Plzeňský

Podskupiny zaměstnání KZAM-R	Počet zaměstnanců přepočtený podle placených měsíců	Průměr
		Kč/měs
8313 Dělníci zabezpečující sestavování vlaků (brzdaři, výhybkáři)	335	17 857
8321 Řidiči osobních a malých dodávkových automobilů, taxikáři	65	17 837
8323 Řidiči autobusů, trolejbusů a tramvají	855	21 386
8324 Řidiči nákladních automobilů a tahačů	710	17 549
8326 Řidiči speciálních vozidel	43	18 971
8331 Obsluha zemědělských a lesních strojů	229	15 330
8332 Obsluha zemních a příbuzných strojů	158	20 434
8333 Obsluha jeřábů, zdvihacích a podobných manipulačních zařízení	228	16 922
8334 Obsluha vysokozdvížných a ostatních motorových vozíků	606	19 120
9132 Pomocníci a uklízeči v kancelářích, hotelích, nemocnicích a jiných zařízeních	384	9 335
9141 Domovníci, správci domu	35	14 569
9152 Vrátní, hlídači, uváděči a šatnářky	185	10 272
9161 Sběrači odpadků, popeláři	116	13 619
9162 Metaři, čistíči záchodků, žump, kanálů a podobných zařízení	21	15 605
9212 Pomocní a nekvalifikovaní dělníci v lesnictví	50	16 650
9312 Pomocní a nekvalifikovaní dělníci na stavbách a údržbě silnic, přehrad	51	16 986
9321 Pomocní a nekvalifikovaní montážní a manipulační dělníci	322	14 459
9322 Ruční baliči a pytlovači	35	11 875
9333 Vazači a nosiči břemen, přístavní dělníci (dokaři)	58	16 401
9339 Pomocní a nekvalifikovaní pracovníci v dopravě, ve skladech, v telekomunikacích	463	12 749

Průměrná hrubá měsíční mzda, placená doba
podle podskupin zaměstnání KZAM-R

kraj: Plzeňský

Diferenciace			Složky hrubé mzdy					Placená doba
			prémie a odměny	příplatky za přesčas	příplatky ostatní	náhrady	odměny za pohotovost	
1. decil	medián	9. decil						
Kč/měs	Kč/měs	Kč/měs	%	%	%	%	%	hod/měs
15 021	18 046	20 892	6,0	3,1	17,8	11,2	0,3	181,5
11 096	17 285	24 561	17,1	1,4	5,1	10,6	0,5	175,1
18 194	21 373	24 350	15,5	1,1	22,6	8,1	4,4	185,1
13 359	17 359	22 252	19,0	2,4	5,4	10,1	0,8	184,1
14 161	18 329	23 235	17,3	2,2	7,7	10,0	0,4	180,8
11 311	14 861	19 543	14,5	2,2	2,4	12,7	0,0	187,6
16 616	19 969	24 732	23,8	2,5	2,9	12,3	0,4	181,7
12 861	16 602	21 672	16,9	1,4	7,8	10,4	0,0	173,1
14 980	18 952	23 380	22,4	2,5	3,7	10,8	0,0	170,4
6 678	8 921	12 161	12,3	0,5	5,5	10,7	0,1	160,0
8 382	15 953	18 475	13,0	0,7	14,7	10,1	0,0	169,5
7 498	10 085	13 231	8,6	1,6	12,6	9,3	1,3	171,5
11 278	13 993	15 484	18,9	0,8	13,9	11,3	0,0	175,1
8 973	16 065	18 709	21,1	0,2	4,7	15,3	3,5	165,1
11 686	16 923	20 627	7,4	3,1	0,7	13,8	0,0	185,6
12 229	16 953	22 396	25,2	1,1	0,8	14,0	0,3	177,3
9 193	13 654	21 303	13,9	1,4	6,0	12,4	0,1	170,3
9 478	11 761	13 783	21,7	1,0	6,9	13,0	0,0	170,9
11 784	15 618	21 242	9,3	1,3	4,9	10,3	0,1	177,6
9 197	12 264	16 733	14,8	0,7	4,1	12,0	0,3	170,9

**Průměrná měsíční odpracovaná a neodpracovaná doba zaměstnanců
podle podskupin zaměstnání KZAM-R**

kraj: Plzeňský

Podskupiny zaměstnání KZAM-R	Počet zaměstnanců přečtený podle eviden. měsíců	Odpracovaná doba		Neodpracovaná doba		
		celkem	z toho přesčas	celkem	z toho	
					nemoc	dovolená
		hod/měs	hod/měs	dnů/měs	dnů/měs	dnů/měs
1210 Ředitelé a prezidenti velkých organizací, podniků	76	150,5	0,0	2,4	0,4	1,9
1221 Ved. pracovníci v zemědělství, lesnictví, rybář. a mysliv.	53	156,8	0,2	2,2	0,1	2,0
1222 Vedoucí pracovníci v průmyslu (ve výrobě)	286	149,2	1,7	2,3	0,2	2,0
1223 Vedoucí pracovníci ve stavebnictví a zeměměřičtví	28	153,2	4,2	2,8	0,8	2,0
1224 Vedoucí pracovníci ve velkoobchodě a v maloobchodě	269	140,8	0,6	3,0	0,5	1,9
1226 Ved. pracovníci v dopr., skladování, telekom. a na pošt. úř.	283	137,5	0,2	3,3	0,5	2,4
1227 Ved. prac. v organ.zaměřených na poskytování obch.služ.	67	146,9	0,0	2,7	0,3	2,1
1229 Ved. pracovních dílčích celků jinde neuved. (kult.,zdrav.)	29	143,1	0,4	3,1	0,2	2,4
1231 Vedoucí pracovníci finančních a hospodářských útvarů	225	148,7	0,5	2,6	0,3	2,0
1232 Ved. prac. personálních útvarů a útvarů průmysl. vztahů	43	146,4	0,3	2,7	0,2	2,0
1233 Vedoucí pracovníci odbytových útvarů (vč. průzkumu trhu)	212	146,6	0,0	2,5	0,3	2,1
1234 Ved. prac. reklamních útvarů a útvarů pro styk s veřejností	34	143,5	0,6	2,9	0,6	2,2
1235 Vedoucí pracovníci zásobovacích útvarů	81	148,2	2,9	2,5	0,3	2,1
1236 Vedoucí pracovníci výpočetních útvarů	26	146,0	0,1	2,6	0,3	2,0
1237 Vedoucí pracovníci výzkumných a vývojových útvarů	28	146,2	0,4	2,7	0,4	2,2
1239 Vedoucí pracovníci ostatních útvarů jinde neuvedení	93	145,2	1,0	2,8	0,4	2,1
1311 Vedoucí, ředitelé v zemědělství, lesnictví, rybářství	29	155,2	0,1	2,4	0,2	2,2
1312 Vedoucí, ředitelé v průmyslu (ve výrobě)	71	151,6	1,2	2,2	0,3	1,7
1314 Vedoucí, ředitelé ve velkoobchodu a maloobchodu	63	152,0	0,0	3,0	0,5	1,9
1315 Vedoucí, ředitelé v restauracích a hotelích	11	151,2	0,0	2,9	0,7	1,7
1316 Vedoucí v dopravě, sklad., telekomun. a na pošt. úřadech	51	142,0	1,0	3,1	0,3	2,1
1317 Ved., ředitelé v podnicích poskytujících obchodní služby	13	148,6	0,0	2,7	0,4	2,1
1319 Vedoucí, ředitelé malých organizací ostatní (kult.,zdrav.)	11	151,6	0,0	2,8	0,4	2,3
2111 Fyzikové a astronomové	73	145,9	3,2	2,8	0,5	2,2
2114 Geologové, geofyzici, geodeti, hydrologové apod.	20	126,9	0,0	5,2	2,7	2,5
2131 Projektanti a analytici výpočetních systémů	48	147,2	0,5	2,9	0,4	2,3
2132 Programátoři	70	149,4	1,0	2,7	0,2	2,3
2139 Ostatní odborníci zabývající se výp. tech. jinde neuvedení	109	146,7	0,6	2,6	0,2	2,1
2142 Projektanti staveb a areálů, stavební inženýři	51	141,7	0,6	3,2	0,6	2,4
2143 Projektanti elektrotechnických zařízení, elektroinženýři	189	148,4	3,7	2,9	0,6	2,2
2144 Projektanti elektronických syst. a telekomunikačních sítí	140	155,6	9,2	2,9	0,5	2,1
2145 Projektanti a konstruktéři strojních zařiz., strojní inženýři	512	147,2	2,0	2,6	0,4	2,1
2146 Chemičtí inženýři, technologové	68	147,3	2,5	2,5	0,3	2,0
2149 Ostatní architekti, projektanti, konstrukt.a techn.inženýři	70	145,6	1,1	2,8	0,3	2,4
2211 Bakteriologové, biologové, ekologové, zoologové	16	142,8	0,0	2,8	0,2	2,4
2221 Lékaři, ordináři (kromě zubních lékařů)	47	141,5	0,1	3,1	0,6	2,4
2411 Odborní pracov. na úseku účetnictví, financí, daní, apod.	189	145,5	0,6	2,8	0,4	2,1
2412 Odbor. pracovníci na úseku zaměstnaneckých, pers. věci	32	144,4	0,9	2,9	0,7	2,1
2413 Odborní pracovníci v bankovníctví a pojišťovnictví	278	142,3	0,6	3,3	0,8	2,1
2419 Ostatní odborní pracovníci v oblasti podnikání	297	144,9	0,7	2,8	0,4	2,2
2421 Právníci, právní poradci (mimo advokacie a soudnictví)	23	147,7	0,0	2,6	0,3	2,0
2431 Odborní archiváři (kromě řadových)	39	144,7	0,1	3,4	0,6	1,9

**Průměrná měsíční odpracovaná a neodpracovaná doba zaměstnanců
podle podskupin zaměstnání KZAM-R**

kraj: Plzeňský

Podskupiny zaměstnání KZAM-R	Počet zaměstnanců přečtený podle eviden. měsíců	Odpracovaná doba		Neodpracovaná doba		
		celkem	z toho přesčas	celkem	z toho	
					nemoc	dovolená
		hod/měs	hod/měs	dnů/měs	dnů/měs	dnů/měs
2433 Odborní pracovníci v informacích (např. vti)	24	151,3	0,1	2,5	0,2	2,1
2441 Ekonomové - vědečtí pracovníci, specialisté, experti	72	147,5	2,7	2,7	0,4	2,0
2470 Odborní administrativní pracovníci jinde neuvedení	49	144,8	1,9	3,0	0,8	2,1
3111 Technici ve fyzikálních a příbuzných oborech	90	137,7	2,0	3,7	0,9	2,2
3112 Stavební technici	180	149,6	4,2	2,9	0,5	2,2
3113 Elektrotechnici	511	143,9	4,1	3,3	0,6	2,3
3114 Elektronici a technici v radiokomunikacích a telekomunik.	322	149,6	10,4	3,1	0,6	2,1
3115 Strojírenští technici	784	148,3	4,7	2,9	0,6	2,1
3116 Chemičtí technici	199	148,9	6,5	2,6	0,5	1,8
3117 Důlní a hutní technici	33	154,9	6,6	2,4	0,2	1,7
3118 Technici v kartografii, kresličtí a zeměměřiči	226	144,5	1,2	2,9	0,4	2,2
3119 Ostatní techničtí pracovníci jinde neuvedení	948	148,2	4,2	2,8	0,5	2,0
3121 Poradci ve výpočetní technice	51	143,0	1,7	3,3	0,6	2,3
3122 Operátoři a obsluha výpočetní techniky	83	141,4	0,8	3,3	0,8	2,0
3123 Operátoři průmyslových robotů, nc strojů	33	156,9	11,1	2,5	0,4	2,0
3129 Ostatní technici ve výpočetní technice jinde neuvedení	22	144,9	0,3	3,2	1,1	2,0
3151 Kolaudační technici a technici protipožární ochrany	15	139,5	1,3	3,4	0,8	2,2
3152 Bezpečnostní tech.a tech. pro kontrolu zdravotní nezávad.	107	145,7	2,6	3,0	0,5	2,1
3160 Technici železničního provozu	467	146,2	9,6	3,9	0,5	3,1
3211 Technici a laboranti v oblasti biologie a v příbuz. oborech	70	146,8	2,4	3,3	0,7	2,3
3212 Technici v agronomii, v lesnictví a v zemědělství	333	153,7	0,6	2,8	0,5	2,2
3231 Ošetřovatelé, všeobecné zdravotní sestry	43	142,6	0,0	3,0	0,6	2,4
3342 Pedagogové v oblasti dalšího vzdělávání	10	139,0	4,6	3,2	0,3	2,2
3415 Obchodní cestující, prof. poradci v obchodě, obch.zástupci	384	147,4	1,8	2,6	0,4	2,0
3416 Nákupčí	222	146,0	1,6	2,8	0,5	2,0
3419 Ostatní pracovníci - obchodní zprostředkovatelé jinde n.	47	147,0	1,1	2,8	0,6	2,0
3421 Obchodní agenti	280	140,6	1,9	3,4	0,9	2,1
3422 Odbytoví a přepravní agenti	348	145,7	1,7	3,0	0,5	2,1
3431 Odborné sekretářky, sekretáři	301	145,6	0,2	3,1	0,7	2,1
3433 Prac. v oblasti účetnictví,fakturace,rozpočet., kalkulace	1 039	147,0	1,8	2,9	0,5	2,0
3434 Pracovníci v oblasti statistiky a matematiky	25	132,1	2,8	4,2	1,4	2,0
3435 Pracovníci v oblasti práce a mezd (kromě účetních)	62	140,9	1,8	3,1	0,7	2,0
3436 Referenti osobních oddělení	95	143,3	0,7	3,0	0,4	2,2
3439 Ostatní odborní administrativní pracovníci jinde neuvedení	335	141,0	1,4	3,3	0,7	2,2
3441 Celní pracovníci	25	146,2	1,5	2,5	0,3	1,8
3449 Ostatní celní a daňoví pracovníci a prac. v příb. oborech	31	144,0	0,0	3,3	1,1	2,0
3471 Aranžéři, průmysloví a komerční návrháři,bytoví architekti	13	146,8	1,0	2,8	0,4	2,2
4112 Kancelářští pracovníci a obsluha zařiz. na zpracování textu	26	134,9	0,4	4,2	2,0	1,9
4113 Pracovníci přípravy dat výpočetní techniky	49	143,2	1,0	3,2	0,8	2,1
4115 Sekretářky, sekretáři	247	145,7	1,2	2,9	0,5	2,0
4121 Nižší účetní	105	148,0	2,5	3,0	0,9	1,7
4123 Nižší finanční, daňoví úředníci a úředníci v příb. oborech	32	144,8	2,0	3,1	0,6	1,8

**Průměrná měsíční odpracovaná a neodpracovaná doba zaměstnanců
podle podskupin zaměstnání KZAM-R**

kraj: Plzeňský

Podskupiny zaměstnání KZAM-R	Počet zaměstnanců přepočtený podle eviden. měsíců	Odpracovaná doba		Neodpracovaná doba		
		celkem	z toho přesčas	celkem	z toho	
					nemoc	dovolená
		hod/měs	hod/měs	dnů/měs	dnů/měs	dnů/měs
4131 Úředníci ve skladech	571	148,5	7,9	3,4	1,0	2,0
4132 Úředníci ve výrobě (např. výrobní plánovači)	93	143,7	1,3	2,9	0,7	2,0
4133 Úředníci v dopravě a v přepravě (dispečeri, kontr. apod.)	191	145,7	6,2	3,8	1,1	2,2
4141 Řadoví knihovníci, archiváři, evidenční pracovníci	18	140,6	0,0	3,3	0,8	2,3
4190 Nižší pracovníci jinde neuvedení ostatní	51	150,1	4,2	2,9	1,0	1,8
4211 Pokladníci (v bankách, pojišťov., spořitelnách, na poště)	126	138,6	0,8	3,2	0,6	2,2
4212 Úředníci na přepážkách a směnárnici	447	126,1	0,4	4,1	1,2	2,2
4213 Pokladníci v obchodě, společném stravování apod.	193	139,3	1,3	4,0	1,4	1,9
4214 Prodavači vstupenek, jízdenek apod.	91	150,1	11,8	4,1	0,9	3,0
4222 Recepční	18	147,6	2,2	2,5	0,5	1,9
4223 Telefonisté	17	129,0	0,0	4,2	2,0	1,8
5121 Pracovníci dohlížející nad obsluh. personálem, hospodyně	31	148,5	5,4	2,9	0,6	2,1
5122 Kuchaři	199	141,7	1,6	3,7	1,3	1,8
5123 Čišníci, servírky	51	151,3	5,5	1,8	0,6	1,2
5169 Ostatní pracovníci ochrany a ostrahy jinde neuvedení	104	146,4	7,3	3,3	0,8	2,0
5211 Prodavači v obchodech	617	141,9	1,0	3,6	1,3	1,8
6111 Pěstitelé polních plodin	16	158,8	4,1	2,6	0,6	1,5
6121 Chovatelé hospodářských zvířat (kromě drůbeže a včel)	158	152,0	10,3	4,4	2,2	1,8
6122 Chovatelé drůbeže	28	146,4	11,8	3,8	1,5	2,1
6124 Chovatelé hospodářských zvířat, drůbeže, včel apod.	13	154,5	6,9	3,9	1,0	2,2
6130 Pěstitelé a chovatelé orientovaní na trh /smíšené hospodářství/	12	157,9	5,7	2,7	0,8	1,6
6141 Dělníci pro pěstění a ošetřování lesa	107	133,4	1,5	4,6	1,9	2,1
6142 Dělníci pro těžbu dřeva (kromě obsluhy pojízdných zařiz.)	88	137,6	1,9	4,3	1,5	2,0
7122 Zedníci, kameníci, omítkáři	315	144,5	5,4	4,3	1,8	2,0
7123 Betonáři, děl.specializovaní na pokládání beton. povrchů	112	155,0	12,2	2,9	1,0	1,8
7124 Tesaři a truhláři	96	142,9	7,5	4,3	1,7	2,1
7129 Ostatní stavební děl. stav. výroby a prac. v ost. oborech	45	134,0	2,5	4,6	1,8	2,1
7131 Stavební pokrývači	15	143,9	3,8	4,5	1,4	1,8
7136 Instalatéři, potrubáři, stavební zámečníci, klempíři	332	144,4	6,5	3,8	1,2	2,1
7137 Stavební a provozní elektrikáři	91	150,5	9,0	3,3	1,0	1,9
7141 Malíři a tapetáři	29	148,7	4,7	3,4	0,8	2,2
7142 Lakýrníci a pracovníci v příbuzných oborech	107	139,5	9,0	4,4	1,6	2,1
7212 Svářeči, řezači plamenem a páječi	221	138,4	10,0	4,7	1,7	2,0
7213 Výrobci a opraváři výrobků a dílů z plechů	37	144,0	9,8	3,8	1,5	1,9
7221 Kováři, obsluha kovacích lisů, obsluha bucharů	72	138,8	10,9	4,6	2,2	1,9
7222 Nástrojaři, kovomodeláři, kovodělníci, zámečníci	1 218	144,0	9,1	3,8	1,2	2,0
7223 Seřizovači a obsluha obráběcích strojů	704	148,1	11,0	3,5	1,2	2,0
7224 Brusiči, leštiči a ostříči nástrojů	103	143,2	6,0	3,7	1,2	2,0
7231 Mechanici a opraváři motorových vozidel	225	146,5	6,5	3,6	1,1	1,9
7234 Mechanici a opraváři kolejových vozidel	376	142,0	4,2	4,0	0,8	2,7
7235 Mechanici obráběcích, zemědělských strojů a prům. zařiz.	715	147,3	8,7	3,6	1,2	2,0
7239 Ostatní mechanici a opraváři strojů a zařízení bez elektro	55	150,1	5,0	2,4	0,7	1,5

**Průměrná měsíční odpracovaná a neodpracovaná doba zaměstnanců
podle podskupin zaměstnání KZAM-R**

kraj: Plzeňský

Podskupiny zaměstnání KZAM-R	Počet zaměstnanců přečtený podle eviden. měsíců	Odpracovaná doba		Neodpracovaná doba		
		celkem	z toho přesčas	celkem	z toho	
					nemoc	dovolená
		hod/měs	hod/měs	dnů/měs	dnů/měs	dnů/měs
7241 Elektromech.a seřizovači různých typů elektrických zaříz.	4 665	134,6	6,6	4,4	1,6	1,9
7242 Mechanici, opraváři a seřizovači elektr. částí aut, letadel	167	142,9	5,1	3,8	0,9	2,5
7243 Mechanici, seřizovači, opraváři elektronických zařízení	170	146,7	7,4	3,2	0,6	2,0
7246 Montéři a opraváři silnoproudých elektrických vedení	198	145,1	5,7	3,4	0,7	2,5
7311 Výrobci, mechanici a opraváři přesných přístrojů a zařízení	137	145,9	4,3	3,0	1,3	1,6
7321 Výrobci hrnčířského, porcelán. zboží, žáruvzdor. výrobků	139	136,2	3,8	4,4	2,1	1,7
7346 Sítotiskaři, deskotiskaři a textilní tiskaři	13	142,7	4,7	4,1	1,0	1,5
7411 Zpracovatelé masa, ryb vč. uzenářů a konzerv. masa a ryb	382	142,8	2,2	4,2	1,7	1,8
7412 Zpracovatelé pekárenských a cukrářských výrobků	53	141,5	4,4	3,7	1,9	1,6
7419 Ostatní zpracovatelé - výrobci potravinářských výrobků	164	152,5	9,4	2,3	0,4	1,7
7421 Impregnační a úpraváři dřeva	64	145,8	1,4	3,9	1,3	1,7
7422 Uměleč. truhláři, řezbáři, výrobci a oprav.výrobků ze dřeva	133	154,7	12,5	3,4	0,9	2,0
7436 Švadleny, vyšivači a pracovníci v příbuzných oborech	243	138,0	6,3	3,7	1,4	1,9
7437 Čalouníci a pracovníci v příb. oborech (vč.autočalouníků)	11	136,9	3,5	4,0	1,5	2,1
7439 Ostatní dělníci při výrobě textilu, oděvu a výrobků z kůží	1 165	144,8	13,3	4,1	1,0	1,9
8111 Obsluha důlního zařízení a razicích štítů	12	161,2	13,4	2,9	0,3	1,9
8112 Obsluha zařízení pro úpravu rudných a nerudných surovin	203	149,2	13,6	3,7	0,8	2,0
8122 Obsluha zařízení ve slévárství (taviči, slévači)	286	151,7	2,7	3,0	0,9	1,5
8123 Obsluha zařízení na tepelné zpracování kovů	70	155,2	15,3	3,2	0,8	2,0
8131 Obsluha pecí na výrobu skla a keramiky	395	147,6	12,7	3,5	1,0	1,9
8141 Obsluha pily a jiného zařízení na zpracování dřeva	619	150,4	13,6	3,3	1,5	1,6
8149 Obsluha ostatních zaříz.na zpracování dřeva a v papírnách	220	142,9	8,4	4,2	1,7	1,7
8159 Obsluha ostat. zařízení při chemické výrobě jinde neuved.	102	138,4	2,8	3,8	1,3	1,9
8161 Obsluha zařízení při výrobě a rozvodu elektřiny	41	145,4	7,3	3,3	1,0	2,1
8162 Obsluha parních turbín, ohříváčů a motorů	154	148,7	8,9	3,2	1,0	1,9
8163 Obsluha zařízení při úpravě, čištění a rozvodu vody	159	145,5	6,5	3,3	0,9	2,1
8171 Obsluha automatických nebo poloaut. montážních linek	222	145,5	6,9	2,9	1,0	1,7
8180 Obsluha strojů a zařízení pro práce na železničním svršku	84	150,4	16,2	4,0	1,3	2,5
8211 Obsluha automat. nebo poloaut. obráb.strojů (kromě 722)	128	137,8	7,8	3,8	1,3	1,9
8212 Obsluha strojů na výrobu maltovin, vápna, cementu	36	155,3	7,1	2,3	0,7	1,3
8223 Obsluha strojů při konečné úpravě ochranných povlaků	14	143,3	10,1	3,9	0,9	2,1
8232 Obsluha strojů na výrobu plast. výrobků (vč. laminování)	359	146,6	11,8	3,7	1,2	2,0
8251 Obsluha tiskárenských strojů	42	147,3	9,0	3,8	1,0	1,6
8264 Obsluha strojů na bělení, barvení, čištění, praní, žehlení	148	144,3	7,0	3,8	1,0	1,9
8271 Obsluha strojů na zpracování a konzervování masa a ryb	50	146,0	1,7	3,6	0,9	2,0
8273 Obsluha strojů na mletí zrn a koření	20	156,5	11,3	3,7	1,0	2,0
8274 Obsluha strojů na zpracování mouky, výrobu pečiva	73	152,6	16,1	3,6	1,9	1,6
8281 Montážní dělníci montující mechanická zařízení (stroje)	313	125,8	5,2	5,8	2,4	2,2
8282 Montážní dělníci montující elektrická zařízení	184	142,4	5,9	4,1	1,6	2,0
8284 Montážní dělníci montující výrobky z kovů, pryže a plastů	131	131,5	5,5	4,8	2,0	1,8
8290 Obsluha jin.stacionárních zařízení a ost. montážní dělníci	39	149,3	6,4	3,3	1,9	1,2
8311 Strojvedoucí	454	139,1	5,3	4,3	0,6	2,9

**Průměrná měsíční odpracovaná a neodpracovaná doba zaměstnanců
podle podskupin zaměstnání KZAM-R**

kraj: Plzeňský

Podskupiny zaměstnání KZAM-R	Počet zaměstnanců přečtený podle eviden. měsíců	Odpracovaná doba		Neodpracovaná doba		
		celkem	z toho přesčas	celkem	z toho	
					nemoc	dovolená
		hod/měs	hod/měs	dnů/měs	dnů/měs	dnů/měs
8313 Dělníci zabezpeč. sestavování vlaků (brzdaři, výhybkáři)	335	147,9	15,2	4,5	1,0	3,1
8321 Řidiči osobních a malých dodávkov. automobilů, taxikáři	65	150,6	8,3	3,2	0,6	2,1
8323 Řidiči autobusů, trolejbusů a tramvají	855	156,6	21,4	3,6	1,3	2,0
8324 Řidiči nákladních automobilů a tahačů	710	155,4	13,5	3,6	1,1	1,9
8326 Řidiči speciálních vozidel	43	150,5	10,2	3,8	1,6	1,9
8331 Obsluha zemědělských a lesních strojů	229	153,7	13,6	4,1	1,6	1,9
8332 Obsluha zemních a příbuzných strojů	158	150,5	12,7	4,0	1,3	2,1
8333 Obsluha jeřábů, zdvihacích a podob. manipulačních zařiz.	228	146,8	8,8	3,4	1,2	1,9
8334 Obsluha vysokozdvizných a ostatních motorových vozíků	606	145,2	8,2	3,3	0,9	2,0
9132 Pomocníci a uklízeči v kancelář., hotel., nemocnicích ap.	384	131,2	1,5	3,9	1,7	1,9
9141 Domovníci, správci domu	35	149,0	2,8	2,7	0,4	2,0
9152 Vrátní, hlídači, uváděči a šatnářky	185	148,3	6,6	3,0	1,1	1,8
9161 Sběrači odpadků, popeláři	116	137,5	2,5	4,8	1,9	2,7
9162 Metaři, čističi záchodků, žump, kanálů a podob. zařízení	21	127,1	0,9	5,1	1,8	2,4
9212 Pomocní a nekvalifikovaní dělníci v lesnictví	50	149,3	13,7	4,4	2,0	2,2
9312 Pomocní a nekvalifik. dělníci na stavbách a údržbě silnic	51	139,3	5,1	4,8	1,7	2,3
9321 Pomocní a nekvalifikovaní montážní a manipulační dělníci	322	136,3	5,9	4,4	1,7	2,0
9322 Ruční baliči a pytlovači	35	138,2	4,0	4,2	1,6	1,9
9333 Vazači a nosiči břemen, přístavní dělníci (dokaři)	58	152,4	9,2	3,2	0,9	1,9
9339 Pomocní a nekvalif. prac. v dopr., ve skladech, v telekom.	463	140,4	3,6	4,0	1,4	2,2



Dodatek **- technický popis šetření**

Dodatek - Technický popis šetření

Technický popis šetření poskytuje základní informaci o koncepci šetření, postupech použitých při sběru dat, analýze dat a vytváření výstupních sestav, obsažených v publikaci. Dodatek je rozdělen do 3 hlavních částí: koncepce šetření, vstupní údaje, zpracování a analýza dat.

Koncepce šetření

Koncepce statistického šetření „Regionální statistika ceny práce“ za podnikatelskou sféru (RSCP-PS) se zabývá otázkami rozsahu šetření, opory výběru a vlastního výběru vzorku ekonomických subjektů (ES).

Rozsah šetření

Statistické šetření RSCP-PS za 4. čtvrtletí 2004 zahrnuje 2853 ekonomických subjektů, které reprezentují přibližně 1137 tisíc zaměstnanců. Okruh zpravodajských jednotek pro RSCP-PS tvoří ekonomické subjekty podnikatelské sféry s 10 a více zaměstnanci. Šetření je vyčerpávající pro jednotky s počtem zaměstnanců 1000 a vyšším. Pro jednotky s počtem zaměstnanců 10 až 999 je mzdové šetření výběrové.

Vzorek ekonomických subjektů RSCP-PS kopíruje odvětvovou skladbu firem podnikatelské sféry v jednotlivých krajích České republiky. Podnikatelská sféra je v RSCP definována podle zákona č. 1/1992 Sb. o mzdě, odměně za pracovní pohotovost a o průměrném výdělku. Tabulka 1 ukazuje rozsah výběrového souboru RSCP-PS bez non-response (dále jen výběrový soubor) pro 4. čtvrtletí 2004 a v tabulce 2 je přiblížena odvětvová skladba ekonomických subjektů z výběrového souboru RSCP-PS působících na území Plzeňského kraje.

Výběrový soubor RSCP podnikatelské sféry		
	RSCP-PS - celkem	RSCP-PS – kraj Plzeňský
Počet ekonomických subjektů	2853	184
Počet zaměstnanců	1137 tisíc	55 tisíc

Tabulka 1

Odvětvová skladba výběrového souboru RSCP-PS – kraj Plzeňský		
Odvětví OKEČ		Počet ekonomických subjektů
A,B	Zemědělství, myslivost, lesnictví a rybolov	22
C	Těžba nerostných surovin	1
D	Zpracovatelský průmysl	83
E	Výroba a rozvod elektřiny, plynu a vody	7
F	Stavebnictví	12
G	Obchod; opravy motorových vozidel	20
H	Ubytování a stravování	2
I	Doprava, skladování a spoje	11
J	Finanční zprostředkování	6
K	Činnosti v oblasti nemovitostí a pronájmu; podnikatelské činnosti	7
L	Veřejná správa a obrana; povinné sociální zabezpečení	3
M	Vzdělávání	2
N	Zdravotní a sociální péče; veterinární činnosti	1
O	Ostatní veřejné, sociální a osobní služby	7

Tabulka 2

Opora výběru

Výběrovými jednotkami šetření RSCP-PS jsou ekonomické subjekty podnikatelské sféry a v případě vybrání se na ně vztahuje zpravodajská povinnost. Statistickými jednotkami jsou zaměstnanci, kteří jsou nositeli sledovaných statistických znaků. Výběrovou základnou – oporou – pro výběr organizací je registr ekonomických subjektů (RES), který je detailně popsán na stránkách Českého statistického úřadu www.czso.cz.

Základním souborem RSCP-PS jsou aktivní ekonomické subjekty z registru ekonomických subjektů, které mají 10 a více zaměstnanců, přísluší do podnikatelské sféry a do institucionálních sektorů: nefinanční podniky, finanční instituce nebo vládní instituce.

Výběr

Výběr ekonomických subjektů v RSCP-PS lze charakterizovat jako jednostupňový stratifikovaný výběr (u ekonomických subjektů s 10 až 999 zaměstnanci). Základní soubor (ZS) vytvořený z RES se rozdělí do oblastí (strat) podle:

- regionů (krajů)
- velikostních kategorií
- odvětvových skupin.

Regionem se z hlediska výběru jednotek rozumí kraj ve smyslu ústavního zákona č. 347/97 Sb. Výběr RSCP-PS používá dále ke stratifikaci čtyři velikostní kategorie ekonomických subjektů, uvedené v tabulce 3 – Velikostní kategorie pro stratifikaci. Stratifikační třídění obsahuje dvanáct odvětvových skupin z vybraných

institucionálních sektorů podnikatelské sféry. Vymezení strat je provedeno na základě podobnosti v charakteru ekonomické činnosti a podobnosti v zaměstnanecké struktuře.

V jednotlivých oblastech ZS vzniklých jeho rozdělením dle příslušných stratifikačních kritérií, se vybere předem stanovený podíl ekonomických subjektů. Největší subjekty s alespoň tisícem zaměstnanců jsou zařazeny do šetření všechny (výběr s pravděpodobností 1), ostatní jsou v jednotlivých stratech vybírány systematickým náhodným výběrem s nestejnými pravděpodobnostmi bez vracení. Pravděpodobnosti vybrání subjektu jsou dány výběrovým podílem, jehož výši ukazuje tabulka 3 – Velikostní kategorie pro stratifikaci. Počet ekonomických subjektů, které mají být vybrány, se stanoví podle aktuálního stavu RES ke konci roku. Výběrový soubor ekonomických subjektů s 10-249 zaměstnanci se obměňuje metodou rotujícího panelu s periodou rotace devět let, tzn. k obměně všech vybraných ekonomických subjektů dojde za devět let. U ekonomických subjektů s 250-999 zaměstnanci se postupně navyšuje výběrový podíl tak, aby od roku 2007 činil 100%.

Velikostní kategorie pro stratifikaci		
Kategorie	Počet zaměstnanců	Výběrový podíl [%]
1	10 až 49	4,5
2	50 až 249	15
3	250 až 999	70
4	1000 a více	100

Tabulka 3

Vstupní údaje

Kapitola popisuje sběr dat do šetření RSCP-PS, používané číselníky a základní vstupní položky, charakterizující výdělky a odpracovanou dobu.

Sběr dat

Ekonomické subjekty, na které se vztahuje zpravodajská povinnost, vykazují do šetření RSCP-PS údaje o všech zaměstnancích. Vybraná zpravodajská jednotka předává data ke zpracování orgánu, vykonávajícímu státní statistickou službu. Termínem pro předání dat od respondenta je konec měsíce následujícího po skončení sledovaného období.

Předávaná data mají formu databázových souborů a obsahují informace o zaměstnavateli a zaměstnancích. Data jsou většinou přebírána přímo z informačních systémů pro výpočet mezd a personální evidenci.

Klasifikace a číselníky

RSCP používá standardní statistické klasifikace a číselníky (podrobněji popsané na www.czso.cz). Použití platných statistických klasifikací je závazné jak pro orgán vykonávající státní statistickou službu, tak pro zpravodajské jednotky, které poskytují údaje pro statistické zjišťování. Proto i RSCP používá následující klasifikace a číselníky:

KZAM-R	Klasifikace zaměstnání; vydáno sdělením ČSÚ ze dne 18. prosince 2003 o vydání rozšířené Klasifikace zaměstnání KZAM-R (částka 160/2003 Sb.).
CZ-ICSE	Klasifikace postavení v zaměstnání; vydáno sdělením ČSÚ ze dne 18. prosince 2003 o vydání Klasifikace postavení v zaměstnání (částka 160/2003 Sb.).
KKOV	Klasifikace kmenových oborů vzdělání; vydáno sdělením ČSÚ ze dne 9. září 2003 o zavedení Klasifikace kmenových oborů vzdělání (částka 106/2003 Sb.). Aktualizace byla provedena k 1.září 2004 (částka 74/2004 Sb.).
CZ-NUTS	Klasifikace územních statistických jednotek; vydáno sdělením ČSÚ ze dne 18. prosince 2003 o vydání Klasifikace územních statistických jednotek (částka 160/2003 Sb.). Aktualizace byla provedena k 1. květnu 2004 (částka 74/2004 Sb.).
OKEČ	Odvětvová klasifikace ekonomických činností; vydáno sdělením ČSÚ ze dne 18. prosince 2003 o vydání Odvětvové klasifikace ekonomických činností (částka 160/2003 Sb.).
CZ-GEONOM	Klasifikace zemí; vydáno sdělením ČSÚ ze dne 18. prosince 2003 o vydání Číselníku zemí (částka 160/2003 Sb.). Aktualizace byla provedena k 1. červnu 2004 (částka 109/2004 Sb.).
FORMA	Číselník právní formy organizací

Výdělky a odpracovaná doba

RSCP-PS jako mzdové šetření se čtvrtletní periodicitou monitoruje mzdovou úroveň jednotlivých zaměstnání podle klasifikace KZAM-R v krajích České republiky. U jednotlivých zaměstnanců vybraných ekonomických subjektů zjišťuje průměrný hodinový výdělek v posledním čtvrtletí sledovaného období, vypočtený pro náhrady pro pracovní právní účely, podle § 17 zákona 1/1992 Sb. Průměrný hodinový výdělek je krátkodobým indikátorem mzdové úrovně.

Druhým šetřeným výdělkovým ukazatelem je mzda vyplacená za sledované období. Mzda je definovaná jako mzda za práci podle §4 zákona č.1/1992 Sb., o mzdě, odměně za pracovní pohotovost a průměrném výdělku ve znění pozdějších předpisů.

Z celkové mzdy za práci šetření zjišťuje i podíl premií a odměn, příplatků za práci přesčas a ostatních příplatků. Vedle mzdy za práci šetří RSCP-PS i některá další plnění, poskytovaná v souvislosti s výkonem práce. Zjišťuje se částka náhrad mzdy a částka odměn za pracovní pohotovost, vyplacená za sledované období.

RSCP-PS sleduje i charakteristiky odpracované a neodpracované doby. Vstupní věta o zaměstnanci obsahuje odpracovanou dobu od počátku roku a z ní počet přesčasových hodin, za které byl poskytnut příplatek. Věta dále obsahuje celkovou

neodpracovanou dobu od počátku roku, z ní počet dnů nemoci a počet neodpracovaných dnů s náhradou mzdy. Zvlášť se sleduje i počet dnů dovolené.

Zpracování a analýza dat

Zpracování a analýza dat zahrnuje přehled publikovaných mzdových statistik, způsob výpočtu hrubé měsíční mzdy a indikátorů odpracované doby, problematiku vážení a odhadů.

Přehled publikovaných tabulek

Hlavním výsledkem RSCP-PS jsou statistiky výdělkové úrovně v krajích podle zaměstnání KZAM-R. Tabulky PS-V5, PS-M5 a PS-T5 ukazují statistiky v třídění podle zaměstnání KZAM-R na úrovni podskupin zaměstnání (čtyřmístný KZAM-R). Tabulka PS-V5 obsahuje průměrné hodinové výdělky, tabulka PS-M5 obsahuje průměrnou hrubou měsíční mzdu, strukturu mzdy a průměrnou placenou dobu. Tabulka PS-T5 ukazuje průměrnou měsíční odpracovanou a neodpracovanou dobu, podíl přesčasu z odpracované doby a podíl nemoci a dovolené z neodpracované doby. Publikují se jen zaměstnání zastoupená minimálně deseti zaměstnanci a minimálně třemi ekonomickými subjekty.

Vedle primárních výsledků podle zaměstnání ukazuje výsledková publikace i další tabulky průměrných hodinových výdělků, hrubých měsíčních mezd a jejich diferenciací. Průměrné hodinové výdělky se člení podle:

- hlavních tříd KZAM-R
- kategorií zaměstnání (manuální/nemanuální)
- věkových kategorií
- vzdělání
- pohlaví.

Výsledné hrubé měsíční mzdy jsou tříděny i podle hlavních tříd KZAM-R.

V RSCP-PS se ekonomické subjekty dále člení na organizační jednotky, jestliže je možné provést vnitřní rozčlenění podle okresů, ve kterých dílčí jednotky působí, nebo podle odvětví OKEČ. Výsledky podle krajů jsou v tomto smyslu výsledky, získané pracovištní metodou.

Výpočet hrubé měsíční mzdy

Na rozdíl od průměrného hodinového výdělku musí být druhý indikátor mzdové úrovně – hrubá měsíční mzda – vypočten z dalších přímo zjišťovaných mzdových položek a nemzdových plnění. Přímé zjišťované položky ale obsahují pouze kumulované částky za delší období než měsíc, tj. za čtvrtletí až celý rok. Přitom je třeba uvážit, že jednotliví zaměstnanci nemuseli být v evidenčním stavu po celé sledované období.

Hrubá mzda je v ISPV jednoznačně definována jako součet mzdy za práci, náhrad mzdy a odměn za pracovní pohotovost. Hrubá měsíční mzda i -tého zaměstnance se vypočte podle vzorce

$$HMM_i = \frac{MZDA_i + POHOTOV_i + NAHRADY_i}{MES_PLAC_i}$$

kde :

HMM_i je hrubá měsíční mzda i -tého zaměstnance

$MZDA_i$ je mzda za práci i -tého zaměstnance v kumulaci za sledované období (vstupní položka věty o zaměstnanci)

$POHOTOV_i$ je odměna za pohotovost i -tého zaměstnance v kumulaci za sledované období (vstupní položka věty o zaměstnanci)

$NAHRADY_i$ jsou náhrady mzdy i -tého zaměstnance v kumulaci za sledované období (vstupní položka věty o zaměstnanci)

MES_PLAC_i je počet placených měsíců i -tého zaměstnance, tj. počet měsíců, odpovídajících součtu odpracované doby a doby, po kterou pobíral náhrady mzdy

Počet placených měsíců MES_PLAC_i je roven počtu kalendářních měsíců v případě, že zaměstnanec po celé sledované období pracoval nebo pobíral náhrady mzdy. Pokud zaměstnanec byl v evidenčním stavu kratší dobu, než sledované období, bude jeho počet placených měsíců dán poměrem doby v evidenčním stavu k celému sledovanému období. Podobně se počet placených měsíců stanoví, pokud zaměstnanec měl jinou absenci, než absenci s náhradou mzdy (např. nemoc).

Hrubá měsíční mzda za určitou skupinu zaměstnanců se vypočte jako „vážená“ hrubá mzda, v níž mzda určitého zaměstnance má váhu, odpovídající počtu jeho placených měsíců za sledované období. Tento způsob výpočtu umožňuje korektní srovnání mzdové úrovně jednotlivých zaměstnání a srovnávání v čase.

Sestavy s hrubou měsíční mzdou, diferenciací a strukturou hrubé mzdy obsahují také placenou dobu zaměstnance. Tento údaj ukazuje počet placených hodin (odpracovaná doba a doba náhrad) za placený měsíc a je konzistentní s výpočtem hrubé měsíční mzdy. Sestavy týkající se odpracované a neodpracované doby (tabulka PS-T5) nelze vztáhnout k placené době. Proto se odpracovaná a neodpracovaná doba i jejich složky vztahují k počtu měsíců v evidenčním stavu.

Přestože struktura vstupů RSCP-PS umožňuje zahrnout do výpočtu za určitou skupinu i zaměstnance, kteří byli v evidenčním stavu pouze část sledovaného období,

nemohou být do výpočtu zahrnuti všichni. Uplatňují se následující kritéria pro zařazení zaměstnance do výpočtů měsíční hrubé mzdy:

- placená doba zaměstnance je alespoň jeden měsíc,
- zařazují se pouze zaměstnanci v pracovním poměru,
- musí být splněna podmínka: součet odpracované a neodpracované doby je přibližně roven počtu pracovních dnů sledovaného období,
- zařazují se pouze zaměstnanci, zaměstnaní na plný pracovní úvazek, který je v RSCP definován v souladu s kritériem Eurostatu pomocí fondu pracovní doby (alespoň 30 hodin/týden).

Metoda vážení a řešení non-response

Metoda vážení, používaná v RSCP-PS, umožňuje získat na základě dat z výběrového souboru charakteristiky základního souboru v členění na jednotlivé kraje. Informace o charakteristikách zaměstnanecké populace v jednotlivých krajích dávají vážené agregované tabulky. Váhové koeficienty, které jsou přiděleny všem ekonomickým subjektům z výběrového souboru a poté též všem jejich zaměstnancům, vycházejí z počáteční pravděpodobnosti výběru každého ekonomického subjektu. Váhy zvyšují při výpočtech odhadů význam dat ekonomických subjektů s relativně malým zastoupením ve výběrovém souboru. Relativně nejméně zastoupené jsou ve výběrovém souboru RSCP-PS ekonomické subjekty s 10-49 zaměstnanci, a proto mají největší váhy při výpočtech odhadů.

Tabulky vztahující se k podnikatelské sféře PS-V5, PS-M5, PS-T5 obsahují nevážené charakteristiky výběrového souboru RSCP-PS. Ostatní tabulky v této publikaci jsou odhady charakteristik základního souboru RSCP-PS pro příslušný kraj. Při interpretaci výsledků je nutno mít na zřeteli, že charakteristiky výběrového souboru nelze automaticky pokládat za odhady platné pro celou zaměstnaneckou populaci kraje. Výběrové charakteristiky mohou být částečně ovlivněny větším relativním zastoupením velkých ekonomických subjektů ve výběrovém souboru RSCP-PS.

Problém nedostupných dat od vybraného ekonomického subjektu (zpravodajské jednotky), tzv. non-response, je v RSCP-PS řešen metodou historické imputace a metodou upravující váhy zpravodajským jednotkám, které jsou ve stejné stratifikační kategorii, jako nedostupná zpravodajská jednotka.

Odhady statistických charakteristik

Skupina tabulek	Postup při výpočtu charakteristik
PS-V0, PS-V1, PS-V2, PS-V4, PS-V6, PS-V8	Odhadované charakteristiky průměrného hodinového výdělku jsou vypočteny z dat výběrového souboru s využitím výběrových vah a vah používaných pro odstranění důsledků non-response.
PS-M0, PS-M1	Odhadované charakteristiky hrubé měsíční mzdy, jejích složek i placený čas jsou vypočteny z dat výběrového souboru s využitím výběrových vah, vah používaných pro odstranění důsledků non-response a vah, zohledňujících různé délky neplacené neodpracované doby (nemoc, neplacená absence) a doby v evidenčním stavu.
PS-V5	Odhadované charakteristiky průměrného hodinového výdělku podle podskupin zaměstnání jsou vypočteny z dat výběrového souboru.
PS-M5	Odhadované charakteristiky hrubé měsíční mzdy a jejích složek podle podskupin zaměstnání jsou vypočteny z dat výběrového souboru s využitím vah, zohledňujících různé délky neplacené neodpracované doby (nemoc, neplacená absence) a doby v evidenčním stavu. Stejným způsobem je vypočtena i placená doba.
PS-T5	Odhadované charakteristiky odpracované a neodpracované doby podle podskupin zaměstnání jsou vypočteny z dat výběrového souboru s využitím vah, zohledňujících různé délky doby v evidenčním stavu.

Šetření RSCP-PS odhaduje výdělkové charakteristiky a neslouží jako zdroj informací o počtech zaměstnanců v jednotlivých třídících kategoriích. Počty zaměstnanců jsou v agregovaných tabulkách uváděny v % a jejich účelem je přiblížit relativní zastoupení publikovaných kategorií. Počty zaměstnanců v ČR zjišťují šetření Českého statistického úřadu - podnikové výkaznictví a výběrové šetření pracovních sil (viz www.czso.cz).

Statistické charakteristiky používané ve výsledkových tabulkách:

1. decil	První decil je hodnota, pod kterou leží 10% nejnižších hodnot sledovaného znaku.
Medián	Medián je hodnota uprostřed vzestupně uspořádané řady hodnot sledovaného znaku, polovina hodnot je nižší než medián a druhá polovina je vyšší než medián.
9. decil	Devátý decil je hodnota, nad kterou leží 10% nejvyšších hodnot sledovaného znaku.
Průměr	Průměr je počítán jako vážený (případně nevážený) aritmetický průměr sledovaného znaku.

Kvalita odhadů

Odhadované charakteristiky podléhají dvěma typům chyb - výběrovým chybám a nevýběrovým chybám. Výběrové chyby jsou způsobeny faktorem náhody při pravděpodobnostním výběru RSCP-PS. Hodnoty výběrových chyb není možné ze současného výběrového souboru RSCP-PS získat, nicméně používaná stratifikace výrazně snižuje jejich výši. Nevýběrové chyby bývají způsobeny především špatnou kvalitou dat od zpravodajských jednotek (neúplné údaje, chybné údaje) a jejich vliv je snižován několikastupňovými kontrolními mechanismy a pomocí metodické podpory zpravodajským jednotkám.

Definice vybraných pojmů

Ekonomický subjekt	Ekonomický subjekt je právnický subjekt nebo fyzická osoba s postavením podnikatele, zapsaná do registru ekonomických subjektů ČSÚ. Každému ekonomickému subjektu se přiděluje identifikační číslo (IČO).
Organizační jednotka	Z hlediska mzdové statistiky RSCP se dělí ekonomické subjekty na organizační jednotky podle okresu, ve kterém jednotky působí a nebo podle odvětví (OKEČ), které charakterizuje jejich ekonomickou činnost. Organizační jednotku tvoří všechny útvary ekonomického subjektu, které působí ve stejném okrese a patří do stejné kategorie OKEČ.
Zpravodajská jednotka	Zpravodajskou jednotkou je právnická nebo fyzická osoba, od níž se požaduje poskytnutí údajů ve statistickém zjišťování podle zákona č. 89/1995 Sb., o státní statistické službě ve znění pozdějších předpisů.
Sledované období	Sledované období je období od začátku roku do konce příslušného čtvrtletí, za které se statistické zjišťování provádí.
Podnikatelská sféra	Do podnikatelské sféry patří subjekty, které odměňují podle zákona č. 1/1992 Sb., o mzdě, odměně za pracovní pohotovost a o průměrném výděлку ve znění pozdějších předpisů.
Nepodnikatelská sféra	Do nepodnikatelské sféry patří organizace, které odměňují podle zákona č. 143/1992 Sb., o platu a odměně za pracovní pohotovost v rozpočtových a v některých dalších organizacích a orgánech ve znění pozdějších předpisů.
Základní soubor RSCP-PS	Základním souborem RSCP jsou aktivní ekonomické subjekty z registru ekonomických subjektů, které mají 10 a více zaměstnanců, přísluší do podnikatelské sféry a do institucionálních sektorů: nefinanční podniky, finanční instituce nebo vládní instituce.

Ostatní symboly používané ve výsledkových tabulkách:

"neuvedeno" kategorie zaměstnanců, u kterých nebyl uveden kód příslušné třídící charakteristiky

"*" položka vstupních dat vypočítaná, ale nezveřejnitelná z důvodu nedostatečného počtu vstupních hodnot (min. 3 ekonomické subjekty a 10 zaměstnanců)