



Regionální statistika ceny práce

IV. čtvrtletí 2006
Podnikatelská sféra
Hl. m. Praha

Revidované výsledky ke dni 10. 3. 2010

Copyright - MPSV ČR

Publikace ani její část nesmí být kopírována, rozšiřována a zařazována do informačních systémů v jakékoliv formě (elektronické, mechanické, optické, magnetické aj.) bez písemného souhlasu

Ministerstva práce a sociálních věcí

Zpracovatel: TREXIMA, spol. s r.o., tř. T. Bati 299, 764 21 Zlín - Louky

O b s a h :

Úvod	7
-------------------	---

Výsledková část podnikatelská sféra

Základní metodické přístupy	11
Popis publikovaných tabulek	12

Hodinový výdělek

PS-V0	Hodinový výdělek v podnikatelské sféře	13
PS-V1	Hodinový výdělek podle hlavních tříd zaměstnání KZAM-R	14
PS-V2	Hodinový výdělek podle věkových kategorií	15
PS-V4	Hodinový výdělek podle vzdělání	15
PS-V5	Hodinový výdělek podle podskupin zaměstnání KZAM-R.....	16
PS-V6	Hodinový výdělek podle kategorií zaměstnání	23
PS-V8	Hodinový výdělek podle pohlaví	23

Hrubá měsíční mzda

PS-M0	Hrubá měsíční mzda a její složky, diferenciacce, placená doba v podnikatelské sféře	25
PS-M1	Hrubá měsíční mzda a její složky, diferenciacce, placená doba podle hlavních tříd zaměstnání KZAM-R.....	26
PS-M5	Hrubá měsíční mzda a její složky, diferenciacce, placená doba podle podskupin zaměstnání KZAM-R.....	28

Měsíční odpracovaná a neodpracovaná doba

PS-T5	Průměrná měsíční odpracovaná a neodpracovaná doba podle podskupin zaměstnání KZAM-R	42
-------	--	----

Dodatek – technický popis šetření

1. Metoda výběru ekonomických subjektů	51
1.1 Základní soubor	51
1.2 Struktura výběrového souboru	51
1.3 Výběr	52
2. Vstupní údaje	53
2.1 Sběr dat	53
2.2 Nejdůležitější vstupní údaje	54
2.3 Klasifikace a číselníky	54
3. Nejdůležitější sledované veličiny	56
3.1 Hodinový výdělek	56

3.2 Hrubá měsíční mzda	56
3.3 Měsíční odpracovaná a neodpracovaná doba	57
4. Dopočtové metody	58
4.1 Řešení neodpovědí a metoda vážení	58
4.2 Kvalita odhadů	59
4.3 Přehled publikovaných tabulek podle použitých vah	59
5. Definice vybraných pojmů	60



Úvod

Úvod

Regionální statistika ceny práce (RSCP) je systém pravidelného monitorování výdělkové úrovně a pracovní doby zaměstnanců v jednotlivých krajích České republiky formou statistického šetření. Sledovanými ukazateli výdělkové úrovně jsou hodinový výdělek a hrubá měsíční mzda (plat). Šetření metodicky vychází a je obsahově harmonizováno se strukturálním šetřením EU „Structure of Earnings Survey“, viz nařízení komise (ES) č. 1916/2000 ve znění pozdějších předpisů.

Šetření je pod názvem „Čtvrtletní šetření o ceně práce“ zařazeno do programu statistických zjišťování, vyhlášených Českým statistickým úřadem (ČSÚ) ve sbírce zákonů pro příslušný kalendářní rok (viz příloha Vyhlášky č. 421/2005 Sb., částka 145, kterou se stanoví Program statistických zjišťování na rok 2006) a pro vybrané ekonomické subjekty je povinné. Šetření provádí pracoviště státní statistické služby Ministerstva práce a sociálních věcí (MPSV). Průběh a vývoj šetření řídí komise, složená ze zástupců MPSV, ČSÚ, Ministerstva financí, České národní banky, CERGE-EI, VŠE v Praze, Českomoravské konfederace odborových svazů, Svazu průmyslu a dopravy ČR. Zpracovatelem RSCP je TREXIMA, spol. s r.o. (www.trexima.cz).

Nejdůležitějším kritériem pro členění výsledků RSCP je příslušnost šetřeného ekonomického subjektu k podnikatelské, nebo nepodnikatelské sféře. V podnikatelské sféře probíhá šetření se čtvrtletní periodou a ve sféře nepodnikatelské je prováděno s periodou pololetní. Zdrojem dat pro nepodnikatelskou sféru je Informační systém o platech, který je spravován Ministerstvem financí. Za každou sféru jsou vydávány samostatné výsledkové publikace.

Výsledkové publikace jednotlivých krajů jsou uloženy na stránkách <http://portal.mpsv.cz> v sekci *Zaměstnanost*, v podsekci *Statistiky* pod odkazem *Statistika výdělků*.

Důkladný popis šetření, včetně všech výsledkových publikací, poskytuje také portál www.ispv.cz. Slouží především jako podpora respondentům, kteří zde naleznou všechny potřebné informace a podpůrné nástroje pro zasílání dat. Portál je využíván také k uveřejňování odborných studií a článků, které jako zdroj informací uvádí šetření ISPV a RSCP.

Ministerstvo práce a sociálních věcí děkuje všem respondentům šetření za přípravu vstupních dat pro šetření. Svědomitý přístup respondentů a dodržování termínů pro předání dat umožňují pravidelně uveřejňovat tuto publikaci.



Výsledková část

Podnikatelská sféra

Výsledková část podnikatelská sféra

Základní metodické přístupy

Tato publikace přináší charakteristiky hodinového výdělku, hrubé měsíční mzdy a pracovní doby získané za podnikatelskou sféru šetření RSCP (RSCP-PS). V RSCP se zařazují do podnikatelské sféry ekonomické subjekty, které odměňují podle zákona č. 1/1992 Sb. o mzdě, odměně za pracovní pohotovost a o průměrném výdělku.

Primárním výsledkem RSCP jsou statistiky výdělkové úrovně jednotlivých zaměstnání (v klasifikaci KZAM-R), dalším produktem jsou odhady výdělkových parametrů zaměstnanecké populace krajů v členění podle firemních i zaměstnaneckých charakteristik. Ekonomické subjekty se v RSCP člení na organizační jednotky, jestliže je možné provést vnitřní rozčlenění podle okresů, ve kterých dílčí jednotky působí. Výsledky podle krajů jsou v tomto smyslu výsledky získané pracovištní metodou.

Vedle podnikového výkaznictví ČSÚ je RSCP dalším zdrojem informací o výdělcích v jednotlivých krajích České republiky. Výkaznictví ČSÚ, jako tradiční zdroj, sbírá údaje o evidenčním počtu zaměstnanců a vyplacených mzdách za ekonomický subjekt a publikuje průměrné mzdy v členění podle firemních charakteristik. Při srovnávání výsledků výkaznictví a RSCP-PS je třeba vzít v úvahu rozdílnou definici podnikatelské sféry, rozdílné metody výpočtu výdělkových charakteristik a rozdílný způsob členění výsledků podle krajů. Výkaznictví ČSÚ člení výsledky podle sídla ekonomického subjektu, tj. podnikovou metodou.

Respondenty šetření RSCP-PS jsou aktivní ekonomické subjekty (ES) z institucionálních sektorů nefinančních podniků, finančních institucí a vládních institucí zapsané v registru ekonomických subjektů ČSÚ (RES). Na základě Automatizovaného rozpočtového informačního systému (ARIS), který je spravován Ministerstvem financí, se zjišťuje způsob odměňování a příslušnost ekonomického subjektu k podnikatelské sféře. Šetření je výběrové pro ES s 10 až 249 zaměstnanci a plošné pro ES s 250 a více zaměstnanci. Náhodný výběr je prováděn na základě příslušnosti ES do kraje, velikostní kategorie a odvětví ekonomické činnosti.

Tabulky s označením PS-V5, PS-M5, PS-T5 obsahují charakteristiky výběrového souboru (statistiky) jednotlivých zaměstnání na úrovni podskupin zaměstnání (čtyřmístný KZAM-R). Při interpretaci výsledků je nutno mít na zřeteli, že charakteristiky výběrového souboru nelze automaticky pokládat za odhady platné pro celou zaměstnaneckou populaci. Výběrové charakteristiky jsou ovlivněny větším relativním zastoupením velkých ekonomických subjektů ve výběrovém souboru RSCP-PS. Ostatní tabulky obsahují odhady parametrů základního souboru a při jejich výpočtu byly využity dopočtové metody založené na pravděpodobnosti výběru ekonomických subjektů.

Popis publikovaných tabulek

Tabulky v publikaci jsou rozděleny podle sledovaného ukazatele do tří základních okruhů. Tabulky přinářející charakteristiky hodinového výdělku jsou označeny PS-Vx, kde PS značí podnikatelskou sféru a x je pořadové číslo tabulky. Charakteristiky hrubé měsíční mzdy, struktury mzdy a průměrné placené doby jsou obsaženy v tabulkách se značením PS-Mx a charakteristiky měsíční odpracované a neodpracované doby v tabulkách se značením PS-Tx.

Hlavním výsledkem RSCP jsou statistiky výdělkové úrovně a pracovní doby za jednotlivá zaměstnání podle klasifikace KZAM-R, obsažené v tabulkách PS-V5, PS-M5 a PS-T5. Tyto tabulky obsahují ta zaměstnání, která jsou ve své podskupině zaměstnání (čtyřmístný KZAM-R) zastoupena alespoň třemi ekonomickými subjekty a zároveň deseti zaměstnanci. Uvedené počty organizačních jednotek a zaměstnanců ukazují na zastoupení ve výběrovém souboru. V ostatních tabulkách jsou počty zaměstnanců uváděny v % a jejich účelem je přiblížit relativní zastoupení publikovaných kategorií. Údaje o počtech zaměstnanců z této publikace neslouží jako zdroj informací o počtech zaměstnanců v krajích, ty zjišťují šetření ČSÚ – podnikové výkaznictví a výběrové šetření pracovních sil (viz www.czso.cz).

Statistické charakteristiky používané ve výsledkových tabulkách:

1. decil	První decil je hodnota, pod kterou leží 10 % nejnižších hodnot sledovaného znaku.
1. kvartil	První kvartil je hodnota, pod kterou leží 25 % nejnižších hodnot sledovaného znaku.
Medián	Medián je hodnota uprostřed vzestupně uspořádané řady hodnot sledovaného znaku, polovina hodnot je nižší než medián a druhá polovina je vyšší než medián.
3. kvartil	Třetí kvartil je hodnota, nad kterou leží 25 % nejvyšších hodnot sledovaného znaku.
9. decil	Devátý decil je hodnota, nad kterou leží 10 % nejvyšších hodnot sledovaného znaku.
Průměr	Průměr je počítán jako vážený (případně nevážený) aritmetický průměr sledovaného znaku.

Ostatní symboly používané ve výsledkových tabulkách:

"Neuvedeno"	Symbol "Neuvedeno" označuje kategorii zaměstnanců, u které nebyl uveden kód příslušného třídícího znaku.
"*"	Symbol "*" označuje položku vstupních dat vypočítanou, ale nezveřejnitelnou z důvodu nedostatečného počtu vstupních hodnot (méně než 3 ekonomické subjekty a 10 zaměstnanců).

Hodinový výdělek v podnikatelské sféře

kraj: Hl. m. Praha

Medián hodinového výdělku 137,56 Kč/hod

Index mediánu hodinového výdělku zaměstnanců

meziroční vůči 4. čtvrtletí 2005¹⁾ 108,4 %

Diferenciace

1. decil - 10 % hodinových výdělků menších než 70,41 Kč/hod

1. kvartil - 25 % hodinových výdělků menších než 97,87 Kč/hod

Medián - 50 % hodinových výdělků menších než 137,56 Kč/hod

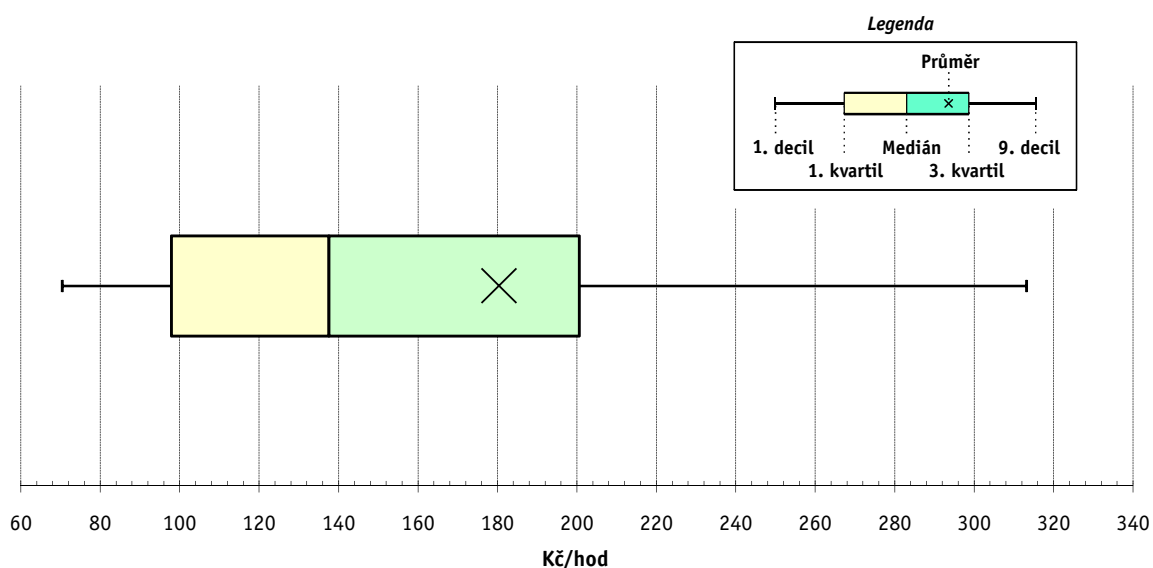
3. kvartil - 25 % hodinových výdělků větších než 200,60 Kč/hod

9. decil - 10 % hodinových výdělků větších než 313,15 Kč/hod

Průměr hodinového výdělku 180,38 Kč/hod

Podíl zaměstnanců s podprůměrným

hodinovým výdělkem 69,4 %



Vysvětlivky:

1) Index mediánu hodinového výdělku byl vypočten podle metodiky z roku 2005.

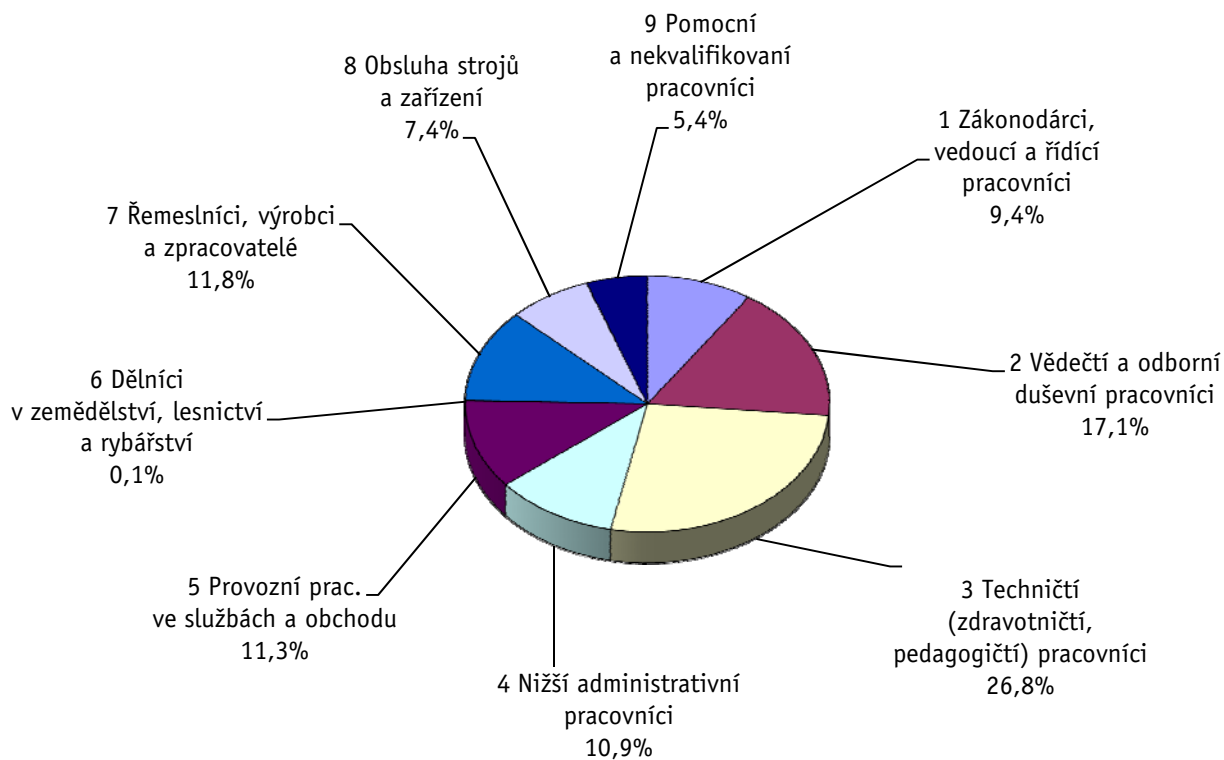
Revidované výsledky ke dni 10. 3. 2010

Hodinový výdělek podle hlavních tříd zaměstnání KZAM-R

kraj: HL. m. Praha

Hlavní třída zaměstnání KZAM-R	Struktura zaměstnanců	Medián	Diferenciace		Průměr
			1. decil	9. decil	
	%	Kč/hod	Kč/hod	Kč/hod	Kč/hod
1 Zákonodárci, vedoucí a řídicí pracovníci	9,4	261,88	105,64	712,12	370,22
2 Vědečtí a odborní duševní pracovníci	17,1	204,58	115,69	410,53	248,17
3 Techničtí, zdravotničtí a pedagogičtí pracovníci	26,8	156,35	91,67	294,44	186,93
4 Nižší administrativní pracovníci	10,9	116,06	71,68	198,05	128,62
5 Provozní pracovníci ve službách a obchodu	11,3	80,65	50,59	149,15	96,46
6 Dělníci v zemědělství, lesnictví a rybářství	0,1	84,37	68,29	145,11	95,80
7 Řemeslníci, výrobci a zpracovatelé	11,8	119,50	72,57	172,27	124,11
8 Obsluha strojů a zařízení	7,4	120,12	74,28	166,98	122,46
9 Pomocní a nekvalifikovaní pracovníci	5,4	79,65	50,62	131,42	86,32
C E L K E M - podnikatelská sféra	100	137,56	70,41	313,15	180,38

Struktura zaměstnanců dle hlavních tříd KZAM - R



4. čtvrtletí 2006

RSCP - podnikatelská sféra

PS-V2

Revidované výsledky ke dni 10. 3. 2010

Hodinový výdělek
podle věkových kategorií

kraj: Hl. m. Praha

Věková kategorie	Struktura zaměstnanců	Medián	Diferenciace		Průměr
	%		1. decil	9. decil	
		Kč/hod	Kč/hod	Kč/hod	Kč/hod
do 20 let	0,7	72,79	51,70	109,75	77,92
20 - 29 let	24,0	124,79	69,72	232,06	143,77
30 - 39 let	26,3	153,73	77,02	379,32	208,68
40 - 49 let	20,0	144,64	73,00	369,63	203,79
50 - 59 let	22,6	134,31	69,69	292,99	173,47
60 a více let	6,4	125,17	59,60	292,34	163,46
C E L K E M - podnikatelská sféra	100	137,56	70,41	313,15	180,38

4. čtvrtletí 2006

RSCP - podnikatelská sféra

PS-V4

Revidované výsledky ke dni 10. 3. 2010

Hodinový výdělek
podle vzdělání

kraj: Hl. m. Praha

Vzdělání		Struktura zaměstnanců	Medián	Diferenciace		Průměr
		%		1. decil	9. decil	
			Kč/hod	Kč/hod	Kč/hod	Kč/hod
KKOV						
Základní a nedokončené	A-C	5,4	89,71	52,30	152,99	101,75
Střední bez maturity	D,E,H,J	29,1	109,74	58,87	167,98	115,06
Střední s maturitou	K-M	38,5	143,32	80,46	275,50	168,05
Vyšší odborné a bakalářské	N,R	2,4	164,17	86,72	378,15	209,27
Vysokoškolské	T,V	21,2	233,81	119,16	562,16	313,03
<i>neuveдено</i>		3,5	116,60	64,82	301,18	159,25
C E L K E M - podnikatelská sféra		100	137,56	70,41	313,15	180,38

Revidované výsledky ke dni 10. 3. 2010

Hodinový výdělek podle podskupin zaměstnání KZAM-R

kraj: HL. m. Praha

Podskupiny zaměstnání KZAM-R	Výběrový soubor		Medián	Diferenciace		Průměr
	počet org. jednotek	počet zaměst.		1. decil	9. decil	
			Kč/hod	Kč/hod	Kč/hod	Kč/hod
1210 Ředitelé a prezidenti velkých organizací, podniků	302	659	605,30	236,85	2 296,32	1018,17
1221 Vedoucí pracovníci v zemědělství, lesnictví, rybářství a mysliv.	5	29	268,13	159,80	649,68	369,34
1222 Vedoucí pracovníci v průmyslu (ve výrobě)	110	623	334,23	174,87	752,83	434,07
1223 Vedoucí pracovníci ve stavebnictví a zeměměřičtví	53	783	341,93	203,17	793,82	449,19
1224 Vedoucí pracovníci ve velkoobchodě a v maloobchodě	121	2 505	150,92	86,03	431,19	219,58
1225 Vedoucí pracovníci v restauracích a hotelích	47	253	172,90	105,07	390,61	226,75
1226 Ved. pracovníci v dopr., skladování, telekom. a na pošt. úřadech	68	1 416	286,75	173,05	571,55	359,35
1227 Vedoucí prac. v organ.zaměřených na poskytování obch.služeb	155	2 505	465,03	223,96	1 185,98	628,95
1228 Vedoucí prac. v pečovatel., úklidových a podobných službách	9	114	112,66	70,75	256,60	158,50
1229 Vedoucí pracovních dílčích celků jinde neuvedení (kult.,zdrav.)	102	820	270,52	161,37	627,42	368,14
1231 Vedoucí pracovníci finančních a hospodářských útvarů	328	1 321	389,00	174,98	1 077,21	551,15
1232 Vedoucí pracovníci personálních útvarů a útvarů průmysl. vztahů	146	281	415,65	202,50	888,79	537,34
1233 Vedoucí pracovníci obytných útvarů (včetně průzkumu trhu)	249	1 385	374,00	173,08	1 006,47	521,49
1234 Ved. pracovníci reklamních útvarů a útvarů pro styk s veřejností	93	236	372,13	190,87	883,26	462,88
1235 Vedoucí pracovníci zásobovacích útvarů	123	349	270,22	163,87	648,09	360,15
1236 Vedoucí pracovníci výpočetních útvarů	133	439	437,15	195,38	928,76	527,55
1237 Vedoucí pracovníci výzkumných a vývojových útvarů	74	256	343,96	172,82	870,88	470,32
1239 Vedoucí pracovníci ostatních útvarů jinde neuvedení	227	1 265	271,54	141,57	648,38	353,36
1312 Vedoucí, ředitelé v průmyslu (ve výrobě)	36	146	241,93	156,97	558,06	322,25
1313 Vedoucí, ředitelé ve stavebnictví a zeměměřičtví	19	131	411,70	211,54	854,17	494,79
1314 Vedoucí, ředitelé ve velkoobchodu a maloobchodu	96	1 279	132,45	82,84	377,45	193,43
1315 Vedoucí, ředitelé v restauracích a hotelích	35	435	132,57	92,47	307,44	188,45
1316 Vedoucí, ředitelé v dopravě, sklad., telekom. a na pošt. úřadech	55	237	197,93	135,51	333,31	231,43
1317 Vedoucí, ředitelé v podnicích poskytujících obchodní služby	36	210	407,66	176,01	1 398,84	570,82
1318 Vedoucí, ředitelé pečovatelských, úklidových a podob. služeb	10	93	115,44	84,31	167,25	122,57
1319 Vedoucí, ředitelé malých organizací ostatní (kult.,zdrav.,škol.)	42	90	178,03	97,53	434,24	225,37
2111 Fyzikové a astronomové	10	353	151,40	86,54	248,92	168,13
2113 Chemici	19	254	145,45	94,08	315,74	178,82
2114 Geologové, geofyzici, geodeti, hydrologové apod.	23	118	202,84	134,34	567,14	257,03
2119 Ostatní vědci a odborníci v příbuzných oborech jinde neuved.	15	492	213,45	124,40	426,63	255,84
2121 Matematici a odborníci v příbuzných oborech	28	147	229,36	144,05	424,22	262,41
2122 Statistickí	21	123	268,08	166,96	439,61	284,66
2131 Projektanti a analytici výpočetních systémů	97	1 264	263,47	156,86	467,64	302,51
2132 Programátoři	136	1 750	267,71	156,83	424,64	285,34
2139 Ostatní odborníci zabývající se výpoč. tech. jinde neuvedení	215	2 408	255,56	153,63	460,93	288,16
2141 Hlavní architekti, arch. a plánovači měst, urbanisté, doprav.sítí	12	53	211,52	148,09	386,09	248,79
2142 Projektanti staveb a areálů, stavební inženýři	70	1 401	221,54	136,78	459,33	275,53
2143 Projektanti elektrotechnických zařízení, elektroinženýři	46	822	228,85	152,59	427,13	268,82
2144 Projektanti elektron.systémů a telekom.sítí, inženýři - elektroniky	38	1 080	214,18	143,90	370,06	243,47
2145 Projektanti a konstruktéři strojních zařízení, strojní inženýři	45	669	181,77	124,10	315,11	211,58
2146 Chemičtí inženýři, technologové	22	141	244,28	149,92	399,16	263,99
2149 Ostatní architekti, projekt., konstruk.a tech.inženýři (tvůr.prac.)	87	895	266,72	166,67	644,70	357,70
2211 Bakteriologové, biolog., ekolog., zoologové a odb.v příb.obor.	35	263	173,92	105,38	269,97	184,96
2212 Farmakologové, anatomové, biochemici, fyziolog., patologové	12	148	141,86	95,20	403,15	201,88

Revidované výsledky ke dni 10. 3. 2010

Hodinový výdělek podle podskupin zaměstnání KZAM-R

kraj: HL. m. Praha

Podskupiny zaměstnání KZAM-R	Výběrový soubor		Medián	Diferenciace		Průměr
	počet org.	počet		1. decil	9. decil	
	jednotek	zaměst.	Kč/hod	Kč/hod	Kč/hod	Kč/hod
2221 Lékaři, ordináři (kromě zubních lékařů)	30	430	198,66	142,30	308,19	218,51
2224 Farmaceuti, magistři v lékárně, lékárníci	8	38	277,72	170,86	458,24	298,03
2311 Vědeckopedagogičtí pracovníci	14	6 684	181,35	103,85	410,90	232,83
2319 Ostatní učitelé na vysokých školách	6	208	119,84	77,70	216,01	140,28
2351 Specialisté zaměřeni na metody výuky	4	18	230,02	201,18	503,76	276,94
2359 Ost.odb.pedagogičtí pracov. jinde neuvedení (odb.instruktoři)	11	37	231,46	189,51	317,26	254,61
2411 Odb. prac. na úseku účetnictví, financí, daní, ap., hlavní účetní	310	3 321	240,66	145,54	499,11	297,45
2412 Odbor. pracovníci na úseku zaměstnaneckých, personálních věcí	163	726	210,58	144,04	428,93	254,85
2413 Odborní pracovníci v bankovníctví a pojišťovnictví	124	8 158	208,31	126,14	475,71	275,50
2419 Ostatní odborní pracovníci v oblasti podnikání	229	3 977	209,46	147,93	406,28	255,39
2421 Právníci, právní poradci (mimo advokacie a soudnictví)	180	799	278,29	181,08	527,77	328,47
2426 Právní asistenti, praktikanti a koncipienti	19	45	178,95	115,26	353,77	220,94
2429 Ostatní odborníci v právní oblasti jinde neuvedení	16	35	230,77	147,29	391,71	259,16
2431 Odborní archiváři (kromě řadových)	17	31	148,86	96,67	187,50	139,81
2432 Odborní pracovníci knihoven (kromě řadových)	28	188	123,34	81,85	244,11	146,03
2433 Odborní pracovníci v informacích (např. vti)	40	360	229,02	132,38	410,51	252,18
2434 Odborní pracovníci - kurátoři (muzeí, galérií)	5	12	122,11	85,54	212,29	135,26
2439 Ostatní odborní pracovníci kultury a osvěty jinde neuvedení	7	113	229,16	170,48	330,58	259,62
2441 Ekonomové - vědecktí pracovníci, specialisté, experti	170	2 080	215,73	137,43	434,85	262,78
2445 Psychologové	5	11	208,27	182,49	469,54	281,23
2447 Tlumočníci a překladatelé	32	100	242,88	138,63	347,20	262,22
2451 Spisovatelé, autoři, kritikové, novináři, redaktoři	22	1 199	198,22	137,85	305,19	218,60
2452 Sochaři, malíři, umělečtí restaurátoři, grafici a výtvarníci	16	107	185,75	147,81	283,96	205,04
2455 Režiséři, scenáristé, dramaturgové div., filmu, rozhl. a televize	4	105	216,11	137,30	330,96	228,54
2456 Komentátoři, reportéři a žurnalisté v televizi a rozhlasu	3	116	266,38	195,02	452,45	316,21
2458 Umělečtí designéři a návrháři	9	21	189,38	129,34	352,51	214,74
2470 Odborní administrativní pracovníci jinde neuvedení	150	2 224	160,88	101,01	288,17	185,32
3111 Technici ve fyzikálních a příbuzných oborech	17	71	138,64	87,12	212,51	148,02
3112 Stavební technici	133	3 642	182,30	115,64	298,89	201,39
3113 Elektrotechnici	74	799	173,71	114,54	272,38	187,12
3114 Elektronici a technici v radiokomunikacích a telekomunikacích	44	2 878	170,09	121,07	286,92	189,90
3115 Strojírenští technici	67	779	154,01	110,00	242,25	171,11
3116 Chemičtí technici	32	473	145,00	98,92	241,39	163,84
3117 Důlní a hutní technici	7	20	163,37	84,05	293,63	189,83
3118 Technici v kartografii, kresličtí a zeměměřiči	38	343	149,23	107,33	208,75	156,06
3119 Ostatní techničtí pracovníci jinde neuvedení	233	4 058	159,12	105,73	242,00	170,11
3121 Poradci ve výpočetní technice	120	1 784	258,57	145,22	474,92	289,31
3122 Operátoři a obsluha výpočetní techniky	156	1 484	145,16	75,00	261,77	162,03
3123 Operátoři průmyslových robotů, nc strojů	3	22	135,80	114,29	156,95	138,60
3129 Ostatní technici ve výpočetní technice jinde neuvedení	46	278	178,27	109,48	324,15	197,80
3131 Fotografové (včetně uměleckých)	9	50	182,79	95,25	257,69	184,58
3132 Obsluha zařízení pro záznam zvuku,obrazu,operátoři kamery	15	561	171,42	119,72	243,21	181,80
3133 Obsluha vysílacího a telekomunikačního zařízení (vč. telegrafu)	16	460	182,78	110,57	333,47	206,31
3134 Obsluha lékařských zařízení	4	30	141,77	99,13	165,44	138,38

Revidované výsledky ke dni 10. 3. 2010

Hodinový výdělek podle podskupin zaměstnání KZAM-R

kraj: HL. m. Praha

Podskupiny zaměstnání KZAM-R	Výběrový soubor		Medián	Diferenciace		Průměr
	počet org. jednotek	počet zaměst.		1. decil	9. decil	
			Kč/hod	Kč/hod	Kč/hod	Kč/hod
3139 Obsluha ostatních optických a elektronických zaříz. jinde neuv.	4	18	184,94	113,37	203,49	174,58
3143 Piloti, navigátoři a letečtí technici	4	787	1 007,69	170,59	1 806,27	1032,50
3144 Řídicí letového provozu	3	203	1 152,81	127,18	1 485,63	967,32
3145 Letečtí dispečerů a prac. v příb. oborech (operátoři letec. stanice)	5	162	358,15	187,30	538,73	358,27
3146 Bezpečnostní technici leteckého provozu	3	136	617,59	185,66	886,90	614,18
3151 Kolaudační technici a technici protipožární ochrany	20	106	154,19	118,75	256,03	171,42
3152 Bezpečnostní tech.a tech. pro kontrolu zdravotní nezávadnosti	125	837	156,55	108,02	268,18	180,66
3160 Technici železničního provozu	15	1 460	163,17	130,13	203,04	165,61
3211 Technici a laboranti v oblasti biologie a v příbuzných oborech	27	515	114,13	78,36	163,59	119,01
3212 Technici v agronomii, v lesnictví a v zemědělství	10	105	155,28	113,64	231,35	167,10
3221 Asistenti zdravotničtí	8	60	131,36	118,66	167,42	139,84
3223 Dietetici a odborníci na výživu	4	14	101,46	90,07	170,51	112,69
3224 Optici a optometrici	9	46	126,11	100,13	180,23	135,30
3226 Rehabilitační a fyzioterapeutičtí pracovníci (vč. odb. masérů)	9	90	99,52	70,94	146,58	103,89
3228 Farmaceutičtí asistenti	5	169	176,65	101,18	264,25	186,70
3229 Ostatní střední zdravotničtí pracovníci jinde neuvedení	8	26	138,55	96,37	203,93	144,08
3231 Ošetrovatelé, všeobecné zdravotní sestry	17	486	116,89	88,88	160,03	121,63
3341 Instruktoři a mistři odborné výchovy	9	57	110,00	85,42	154,70	119,85
3342 Pedagogové v oblasti dalšího vzdělávání	29	160	183,24	152,57	328,99	218,11
3349 Ostatní pedagogové jinde neuvedení	5	27	108,95	70,30	231,37	136,25
3411 Zprostředkovatelé finanč. transakcí, obchodu s cennými papíry	33	1 313	168,62	105,30	310,43	197,88
3412 Pojišťovací agenti	37	3 518	166,60	95,85	361,44	207,37
3413 Obchodníci s realitami	7	44	202,04	137,98	318,36	230,04
3414 Konzultanti a organizátoři zájezdů	5	77	139,09	99,35	246,51	155,72
3415 Obchodní cestující, profes. poradci v obchodě, obch.zástupci	181	2 961	183,55	113,40	350,97	214,45
3416 Nákupčí	193	1 393	160,32	101,84	303,81	186,96
3417 Odhadci a zbožíznalci	36	618	139,07	95,26	234,81	155,33
3419 Ostatní pracovníci - obchodní zprostředkovatelé jinde neuved.	23	156	216,67	137,43	519,61	283,62
3421 Obchodní agenti	231	2 725	166,39	102,71	334,13	203,15
3422 Odbytoví a přepravní agenti	181	2 630	160,59	98,35	345,69	202,40
3429 Ostatní obchodní agenti a makléři jinde neuvedení	37	165	186,61	124,57	336,68	219,01
3431 Odborné sekretářky, sekretáři	210	1 810	148,98	91,32	241,76	166,45
3433 Pracovníci v oblasti účetnictví, fakturace, rozpočet., kalkulace	473	6 109	155,02	108,44	245,89	172,58
3434 Pracovníci v oblasti statistiky a matematiky	67	264	152,63	93,06	300,42	182,18
3435 Pracovníci v oblasti práce a mezd (kromě účetních)	68	162	170,38	120,94	305,09	188,12
3436 Referenti osobních oddělení	157	662	178,58	124,21	298,42	199,36
3439 Ostatní odborní administrativní pracovníci jinde neuvedení	323	4 564	149,64	98,14	256,00	169,53
3449 Ostatní celní a daňoví pracovníci a pracovníci v příb. oborech	7	123	163,69	127,03	223,36	166,45
3471 Aranžéři, průmysloví a komerční návrháři, bytoví architekti	20	129	149,75	75,88	230,47	155,22
3479 Ostatní pracovníci umění a zábavy jinde neuvedení	7	76	139,65	102,79	197,08	149,40
4111 Písačky - opisovačky, stenotypistky	10	20	133,16	106,04	176,75	137,51
4112 Kancelářští a manipul. prac. a obsl. zařízení na zpracování textu	77	322	102,68	46,02	145,29	102,58
4113 Pracovníci přípravy dat výpočetní techniky	66	1 044	97,49	65,00	153,22	106,61
4115 Sekretářky, sekretáři	343	2 675	132,98	83,00	230,41	147,95

Revidované výsledky ke dni 10. 3. 2010

Hodinový výdělek podle podskupin zaměstnání KZAM-R

kraj: HL. m. Praha

Podskupiny zaměstnání KZAM-R	Výběrový soubor		Medián	Diferenciace		Průměr
	počet org. jednotek	počet zaměst.		1. decil	9. decil	
			Kč/hod	Kč/hod	Kč/hod	Kč/hod
4121 Nižší účetní	132	769	132,71	82,91	203,98	144,95
4122 Nižší statistici	11	31	140,00	90,00	268,53	153,83
4123 Nižší finanční, daňoví úředníci a úředníci v příbuzných oborech	38	896	173,11	118,14	276,88	189,86
4131 Úředníci ve skladech	214	2 684	105,85	78,21	161,68	114,95
4132 Úředníci ve výrobě (např. výrobní plánovači)	31	125	115,11	85,97	172,80	122,06
4133 Úředníci v dopravě a v přepravě (dispečeri, kontrolori apod.)	78	2 137	159,92	111,25	257,50	175,14
4141 Řadoví knihovníci, archiváři, evidenční pracovníci	70	289	112,68	77,10	175,96	122,39
4142 Poštovní doručovatelé, úředníci v třídárnách	37	3 460	120,29	97,90	144,80	121,82
4143 Korektoři, kódovači a pracovníci v příbuzných oborech	9	136	119,07	101,30	176,63	130,18
4190 Ostatní nižší úředníci jinde neuvedení	73	424	131,71	81,56	214,64	142,32
4211 Pokladníci (v bankách, pojišťovnách, spořitelnách, na poště)	140	763	138,69	101,54	164,96	137,67
4212 Úředníci na přepážkách a směnárnicích	81	2 825	136,87	92,23	183,65	139,60
4213 Pokladníci v obchodě, společném stravování apod.	79	2 374	83,46	66,07	108,28	86,31
4214 Prodavači vstupenek, jízdenek apod.	11	329	112,54	90,26	166,42	121,24
4215 Bookmakeři, krupiéři a úředníci sázkových kanceláří	26	500	105,58	66,00	163,03	114,72
4216 Inkasisté (výběřčí dluhů)	22	118	142,76	115,03	316,36	185,51
4219 Ostatní pokladníci a pracovníci v příb. oborech jinde neuvedení	4	51	129,95	111,52	173,77	141,69
4221 Úředníci cestovních kanceláří	8	183	141,91	90,46	263,67	166,08
4222 Recepční	154	896	104,12	70,86	161,31	111,82
4223 Telefonisté	85	842	124,74	80,34	259,62	156,61
4224 Informátoři	30	521	127,48	92,17	183,64	136,33
5111 Obsluhující pracovníci v dopravě a stevardi	7	1 320	307,85	101,36	435,98	290,22
5121 Pracovníci dohlížející nad obsluhujícím personálem, hospodyně	50	420	112,17	67,43	172,90	117,91
5122 Kuchaři	97	3 378	73,38	53,94	128,49	85,09
5123 Číšníci, servírky	51	746	97,97	54,17	161,03	106,18
5124 Barmani	7	13	137,56	89,41	247,78	160,23
5132 Pečovatelé a pomoc.ošetřovatelé v zařiz.soc.péče, v nemocnicích	9	128	85,66	60,91	110,24	85,27
5144 Maséři	6	23	136,14	61,89	224,98	138,41
5149 Ostatní pracovníci zajišťující osobní služby jinde neuvedení	11	51	85,59	49,96	126,15	94,81
5161 Hasiči, požárníci	15	470	128,84	98,24	182,60	133,40
5169 Ostatní pracovníci ochrany a ostrahy jinde neuvedení	80	5 471	61,85	51,06	103,02	73,24
5211 Prodavači v obchodech	182	9 631	79,23	61,05	123,71	87,64
5212 Předváděči zboží	3	20	174,47	101,49	225,32	166,78
5220 Prodavači ve stáncích a na tržištích	10	173	75,00	54,81	106,98	78,26
6113 Zahradníci a pěstitelé zahradních plodin a sazenic	19	100	85,32	48,10	127,96	89,21
7122 Zedníci, kameníci, omítkáři	51	1 050	113,35	87,35	155,73	118,38
7123 Betonáři, děl.specializovaní na pokládání betonových povrchů	13	281	112,84	88,76	150,01	117,68
7124 Tesaři a truhláři	40	566	112,86	88,12	149,77	116,66
7125 Stavební montážníci	19	293	115,85	91,69	158,53	120,63
7126 Asfaltěři, dlaždiči	9	75	130,59	108,69	164,99	133,68
7127 Lešenáři	4	32	112,00	86,33	145,24	113,93
7129 Ost. stavební dělníci hlavní stav. výroby a prac.v ost. oborech	55	776	104,43	78,64	145,71	108,86
7131 Stavební pokrývači	8	13	103,30	86,12	156,87	112,12
7132 Stavební podlaháři, parketaři a obkladači	5	16	115,57	88,01	149,43	118,33

Revidované výsledky ke dni 10. 3. 2010

Hodinový výdělek podle podskupin zaměstnání KZAM-R

kraj: HL. m. Praha

Podskupiny zaměstnání KZAM-R	Výběrový soubor		Medián	Diferenciace		Průměr
	počet org.	počet		1. decil	9. decil	
	jednotek	zaměst.	Kč/hod	Kč/hod	Kč/hod	Kč/hod
7133 Stavební štukatéři	3	12	103,82	80,77	156,54	110,17
7134 Izolatéři	10	60	134,44	94,00	188,77	135,89
7136 Instalatéři, potrubáři, stavební zámečníci, klempíři	83	1 101	125,28	90,00	170,00	129,30
7137 Stavební a provozní elektrikáři	58	604	133,71	95,24	173,89	135,81
7139 Ostatní děl.zajišťující dokonč.stavební práce a děl.v příb.obor.	10	33	106,22	72,51	157,56	109,43
7141 Malíři a tapetáři	18	50	109,83	84,35	141,83	112,53
7142 Lakýrníci a pracovníci v příbuzných oborech	38	288	118,37	88,81	163,34	124,12
7212 Svářeči, řezači plamenem a páječi	33	360	123,94	92,23	162,22	126,21
7213 Výrobci a opraváři výrobků a dílů z plechů	16	164	125,75	97,41	154,14	127,15
7214 Montéři kovových konstrukcí	12	170	135,97	111,23	176,30	141,34
7215 Montéři lan a zdvihacích zařízení (např. na lodích, letadlech)	8	334	137,91	99,60	190,85	142,71
7221 Kováři, obsluha kovacích lisů, obsluha bucharů	9	88	104,40	80,80	156,56	109,68
7222 Nástrojaři, kovodeláři, kovodělníci, zámečníci	129	2 698	120,22	85,65	168,97	124,15
7223 Seřizovači a obsl. obráběcích strojů (kromě autom. a poloaut.)	57	490	116,47	85,10	166,88	123,86
7224 Brusiči, leštiči a ostříči nástrojů	10	75	113,44	90,79	156,37	118,79
7227 Umělečtí zámečníci a umělečtí kováři	4	14	106,88	98,72	130,51	112,80
7231 Mechanici a opraváři motorových vozidel	72	1 058	131,52	101,99	177,85	138,36
7232 Mechanici a opraváři leteckých motorů a zařízení	7	815	167,35	112,02	270,89	179,29
7234 Mechanici a opraváři kolejových vozidel	11	737	126,05	100,59	150,36	126,40
7235 Mechanici a opraváři obráběcích, zeměd. strojů a prům. zařízení	40	278	154,32	96,68	201,07	149,54
7239 Ostatní mechanici a opraváři strojů a zařízení bez elektro j.n.	37	256	135,51	86,35	197,31	140,82
7241 Elektromech., opraváři a seřizovači různých typů elektr. zařízení	105	1 471	125,65	75,24	175,21	127,45
7242 Mechanici, opraváři a seřizovači elektr. částí aut, letadel, lodí	21	739	130,51	100,33	166,97	133,69
7243 Mechanici, seřizovači, opraváři elektronických zařízení	37	540	131,00	100,75	168,13	133,76
7244 Telefonní a telegrafní mechanici, montéři a opraváři	24	377	127,08	103,44	196,92	138,77
7245 Montéři a opraváři rozhlasových a TV přijímačů, magnetofonů	4	19	148,17	125,83	190,42	152,45
7246 Montéři a opraváři silnoproudých elektrických vedení	18	782	138,37	106,21	182,62	142,24
7247 Montéři a opraváři slaboproudých elektrických vedení	12	403	121,46	97,36	161,84	125,71
7311 Výrobci, mechanici a opraváři přesných přístrojů a zařízení	27	147	124,25	76,87	181,60	131,54
7322 Dělníci při výrobě skla, skláři vč. brusičů a leštičů	3	123	84,00	46,26	114,01	79,10
7341 Tiskaři, sazeči (kromě obsluhy tiskárenských strojů)	12	80	153,25	98,99	205,67	154,24
7344 Fotografové a pracovníci v příbuzných oborech	13	169	133,55	72,68	194,16	137,46
7345 Knihvazači a pracovníci v příbuzných oborech	7	127	113,32	54,65	139,03	106,24
7411 Zpracovatelé masa, ryb vč. uzenářů a konzervovačů masa a ryb	24	389	104,34	78,83	132,93	105,20
7412 Zpracovatelé pekárenských a cukrářských výrobků	31	588	76,20	56,63	119,58	83,26
7419 Ostatní zpracovatelé - výrobci potravinářských výrobků	18	312	77,97	53,24	124,61	86,27
7422 Umělečtí truhláři, řezbáři, výrobci a opraváři výrobků ze dřeva	24	91	108,27	77,59	164,64	116,28
7433 Dámští a pánští krejčí a kloboučníci včetně opravářů oděvů	4	27	86,18	65,56	124,89	89,61
7436 Švadleny, vyšíváči a pracovníci v příbuzných oborech	8	29	76,41	53,50	114,86	78,30
7437 Čalouníci a pracovníci v příbuzných oborech (vč. autočalouníků)	12	41	106,73	81,37	144,16	111,69
7442 Obuvníci, včetně opravářů obuvi (kromě strojních obuvníků)	4	15	94,31	77,35	203,12	120,58
8111 Obsluha důlního zařízení a razicích štitů	8	259	170,94	128,95	390,26	195,76
8113 Vrtaři, jeřábníci při ropných nebo plynových vrtech	4	33	187,66	103,47	242,61	183,27
8122 Obsluha zařízení ve slévárství (taviči, slévači)	3	97	98,00	76,01	115,94	97,27

Revidované výsledky ke dni 10. 3. 2010

Hodinový výdělek podle podskupin zaměstnání KZAM-R

kraj: HL. m. Praha

Podskupiny zaměstnání KZAM-R	Výběrový soubor		Medián	Diferenciace		Průměr
	počet org. jednotek	počet zaměst.		1. decil	9. decil	
			Kč/hod	Kč/hod	Kč/hod	Kč/hod
8123 Obsluha zařízení na tepelné zpracování kovů	3	23	153,56	68,15	222,16	152,10
8139 Obsluha ostatních zařízení na výrobu skla a keramiky	3	180	133,58	99,00	155,95	130,25
8155 Obsluha zařízení na zpracování ropy a zemního plynu	3	92	110,04	79,89	128,45	107,71
8159 Obsluha ostatních zařízení při chemické výrobě jinde neuvedená	19	327	149,72	101,16	190,57	149,44
8161 Obsluha zařízení při výrobě a rozvodu elektřiny	10	561	142,40	109,42	175,72	142,20
8162 Obsluha parních turbín, ohřivačů a motorů	41	192	106,25	64,53	174,84	114,14
8163 Obsluha zařízení při úpravě, čištění a rozvodu vody	24	512	119,29	75,56	161,74	120,78
8171 Obsluha automatických nebo poloautomatic. montážních linek	11	580	104,81	76,56	175,30	118,81
8180 Obsluha strojů a zařízení pro práce na železničním svršku	8	147	139,80	108,76	169,88	139,65
8211 Obsluha automat. nebo poloaut. obráběcích strojů (kromě 722)	21	206	114,27	80,41	153,23	116,45
8212 Obsluha strojů na výrobu maltovin, vápna, cementu, prefabrikátů	14	347	134,00	90,05	237,26	148,29
8221 Obsluha strojů při farmaceutické výrobě	5	355	135,38	86,51	192,21	137,51
8223 Obsluha strojů při konečné úpravě a nanášení ochran. povlaků	10	46	120,43	89,81	170,45	124,48
8224 Obsluha strojů na výrobu fotografických materiálů	5	55	146,51	86,22	203,57	148,15
8231 Obsluha strojů na výrobu pryžových výrobků (např. obuvi)	4	474	122,61	96,50	152,08	123,58
8232 Obsluha strojů na výrobu plastových výrobků (vč. laminování)	3	62	161,96	110,22	186,84	152,38
8251 Obsluha tiskárenských strojů	10	309	153,33	79,08	258,58	164,97
8252 Obsluha automatických a poloautomatic. knihvazačských strojů	7	182	61,36	60,00	153,61	86,74
8254 Obsluha kopírovacích strojů	14	36	95,23	72,47	131,10	99,59
8264 Obsluha strojů na bělení, barvení, čištění, praní, žehlení textilu	12	92	89,73	63,43	116,67	90,79
8278 Obsluha strojů na výrobu nápojů	5	302	118,85	84,71	163,26	122,77
8281 Montážní dělníci montující mechanická zařízení (stroje, vozidla)	11	318	81,72	63,90	139,10	90,66
8282 Montážní dělníci montující elektrická zařízení	8	605	89,12	71,97	102,21	89,05
8290 Obsluha jiných stacionárních zařízení a ostatní montážní dělníci	14	101	158,44	72,06	217,98	153,04
8311 Strojvedoucí	13	1 147	162,12	144,48	183,18	161,64
8313 Dělníci zabezpečující sestavování vlaků (brzdaři, výhybkáři)	13	677	122,29	107,57	137,87	123,25
8321 Řidiči osobních a malých dodávkových automobilů, taxikáři	157	1 243	110,28	76,49	160,79	117,22
8323 Řidiči autobusů, trolejbusů a tramvají	12	4 498	142,65	128,33	156,74	143,63
8324 Řidiči nákladních automobilů a tahačů	98	1 842	129,48	92,30	167,53	130,61
8326 Řidiči speciálních vozidel	30	898	125,12	104,44	180,24	135,38
8332 Obsluha zemních a příbuzných strojů	32	650	147,27	110,48	238,51	163,89
8333 Obsluha jeřábů, zdvihacích a podobných manipulačních zařízení	34	206	109,89	79,53	150,34	113,42
8334 Obsluha vysokozdvíhacích a ostatních motorových vozíků	48	1 296	108,20	80,44	146,30	112,15
9132 Pomocníci a uklízeči v kancelářích, hotelích, nemocnicích ap.	207	3 711	63,72	48,58	100,73	70,67
9141 Domovníci, správci domu	57	212	88,30	48,40	162,96	95,82
9142 Čističi oken	3	20	67,18	58,77	98,04	74,43
9143 Školníci vč. školníků - údržbářů	7	16	83,49	49,98	113,00	85,12
9151 Poslíčci, nosiči zavazadel a doručovatelé	27	138	111,74	72,05	145,59	111,80
9152 Vrátní, hlídači, uváděči a šatnářky	79	1 826	72,32	52,81	97,87	74,95
9154 Pracovníci odečítající stav elektroměrů, plynoměrů a vodoměrů	4	44	139,11	88,05	226,57	159,85
9161 Sběrači odpadků, popelářů	7	410	103,52	82,24	116,12	102,38
9162 Metaři, čističi záchodků, žump, kanálů a podobných zařízení	11	276	72,42	61,00	142,58	90,75
9169 Ostatní pracovníci v příbuzných oborech jinde neuvedení	4	47	83,23	65,52	123,34	90,89
9312 Pomocní a nekvalif. dělníci na stavbách a údržbě silnic, přehrad	13	624	98,97	62,00	147,67	101,20

Revidované výsledky ke dni 10. 3. 2010

**Hodinový výdělek
podle podskupin zaměstnání KZAM-R**

kraj: HL. m. Praha

Podskupiny zaměstnání KZAM-R	Výběrový soubor		Medián	Diferenciace		Průměr
	počet org. jednotek	počet zaměst.		1. decil	9. decil	
			Kč/hod	Kč/hod	Kč/hod	Kč/hod
9313 Pomocní a nekvalifikovaní dělníci na stavbách budov	11	256	111,83	73,00	155,36	115,35
9321 Pomocní a nekvalifikovaní montážní a manipulační dělníci	42	945	82,11	57,80	141,29	91,26
9322 Ruční baliči a pytlavači	9	52	67,91	28,53	101,10	65,19
9323 Dělníci nádvorní skupiny (pomocní montéři)	23	561	100,40	82,73	129,36	103,50
9333 Vazači a nosiči břemen, přístavní dělníci (dokaři)	28	193	99,65	72,67	141,07	104,05
9339 Pomocní a nekvalif. pracovníci v dopravě, ve skladech, v telek.	104	2 496	104,04	74,62	135,41	106,14

4. čtvrtletí 2006

RSCP - podnikatelská sféra

PS-V6

Revidované výsledky ke dni 10. 3. 2010

Hodinový výdělek
podle kategorií zaměstnání

kraj: Hl. m. Praha

Kategorie zaměstnání	Struktura zaměstnanců	Medián	Diferenciace		Průměr
			1. decil	9. decil	
	%	Kč/hod	Kč/hod	Kč/hod	Kč/hod
D Manuální pracovníci	35,3	102,61	55,88	161,96	109,33
T Nemanuální pracovníci	64,7	166,77	90,52	380,88	219,09
Relace D/T (%)		61,5	61,7	42,5	49,9
C E L K E M - podnikatelská sféra	100	137,56	70,41	313,15	180,38

manuální pracovníci - zaměstnanci s převážně manuálním charakterem práce (hlavní třída KZAM-R 6-9 a vybraná zaměstnání hl. třídy 5)

nemanuální pracovníci - zaměstnanci s převážně nemanuálním charakterem práce (hlavní třída KZAM-R 1-4 a vybraná zaměstnání hl. třídy 5)

4. čtvrtletí 2006

RSCP - podnikatelská sféra

PS-V8

Revidované výsledky ke dni 10. 3. 2010

Hodinový výdělek
podle pohlaví

kraj: Hl. m. Praha

Pohlaví	Struktura zaměstnanců	Medián	Diferenciace		Průměr
			1. decil	9. decil	
	%	Kč/hod	Kč/hod	Kč/hod	Kč/hod
M Muž	59,3	145,28	76,92	349,67	199,07
Ž Žena	40,7	124,25	64,32	263,58	153,12
Relace Ž/M (%)		85,5	83,6	75,4	76,9
C E L K E M - podnikatelská sféra	100	137,56	70,41	313,15	180,38

Hrubá měsíční mzda a její složky, diferenciacce, placená doba v podnikatelské sféře

kraj: HL. m. Praha

Medián hrubé měsíční mzdy 24 502 Kč/měs

Diferenciacce

1. decil - 10 % hodinových výdělků menších než	12 849 Kč/měs
1. kvartil - 25 % hodinových výdělků menších než	17 603 Kč/měs
Medián - 50 % hodinových výdělků menších než	24 502 Kč/měs
3. kvartil - 25 % hodinových výdělků větších než	35 699 Kč/měs
9. decil - 10 % hodinových výdělků větších než	54 891 Kč/měs

Průměr hrubé měsíční mzdy 31 894 Kč/měs

Vybrané složky hrubé měsíční mzdy

prémie a odměny	17,3 %
příplatky za přesčas	0,4 %
příplatky ostatní	3,2 %
náhrady	9,0 %
odměny za pohotovost	0,1 %

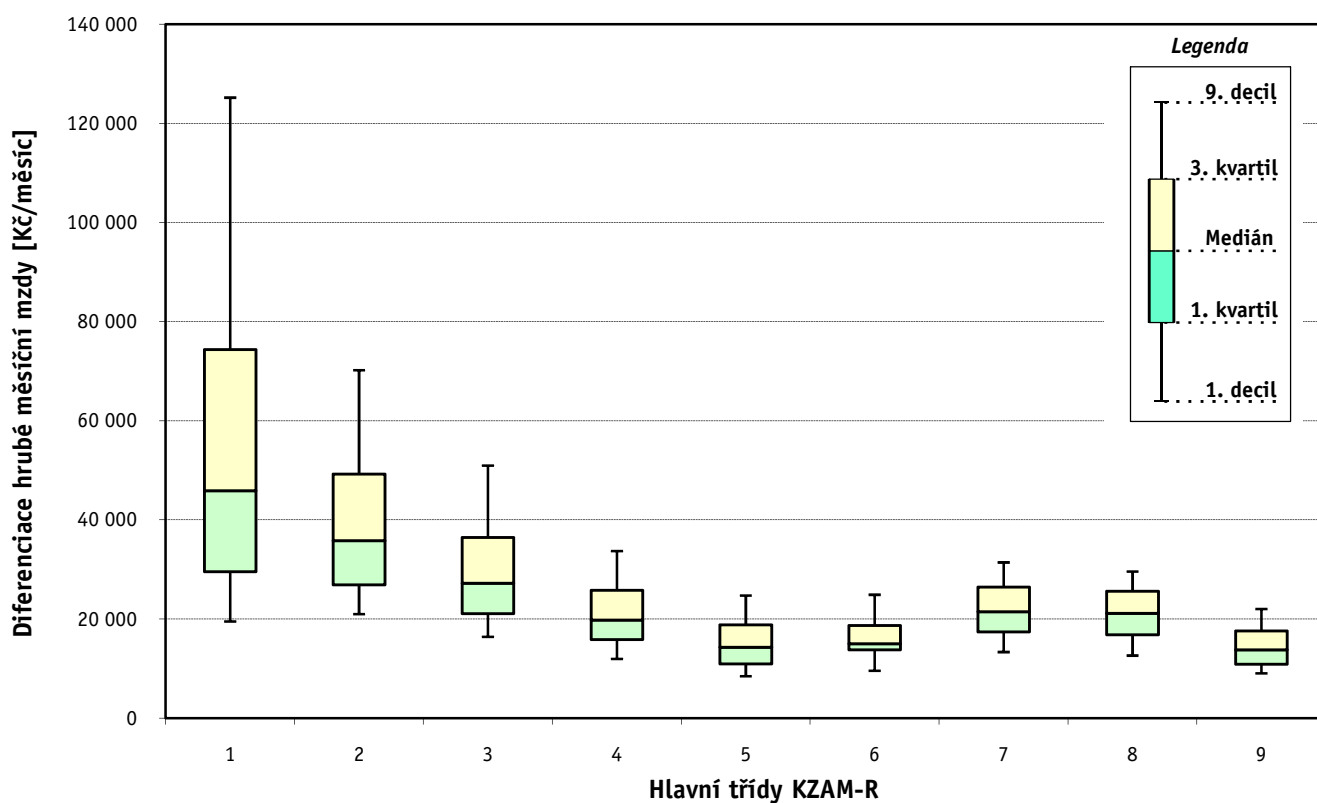
Průměrná placená doba 173,4 hod/měs

Revidované výsledky ke dni 10. 3. 2010

Hrubá měsíční mzda a její složky, diference, placená doba podle hlavních tříd zaměstnání KZAM-R

kraj: HL. m. Praha

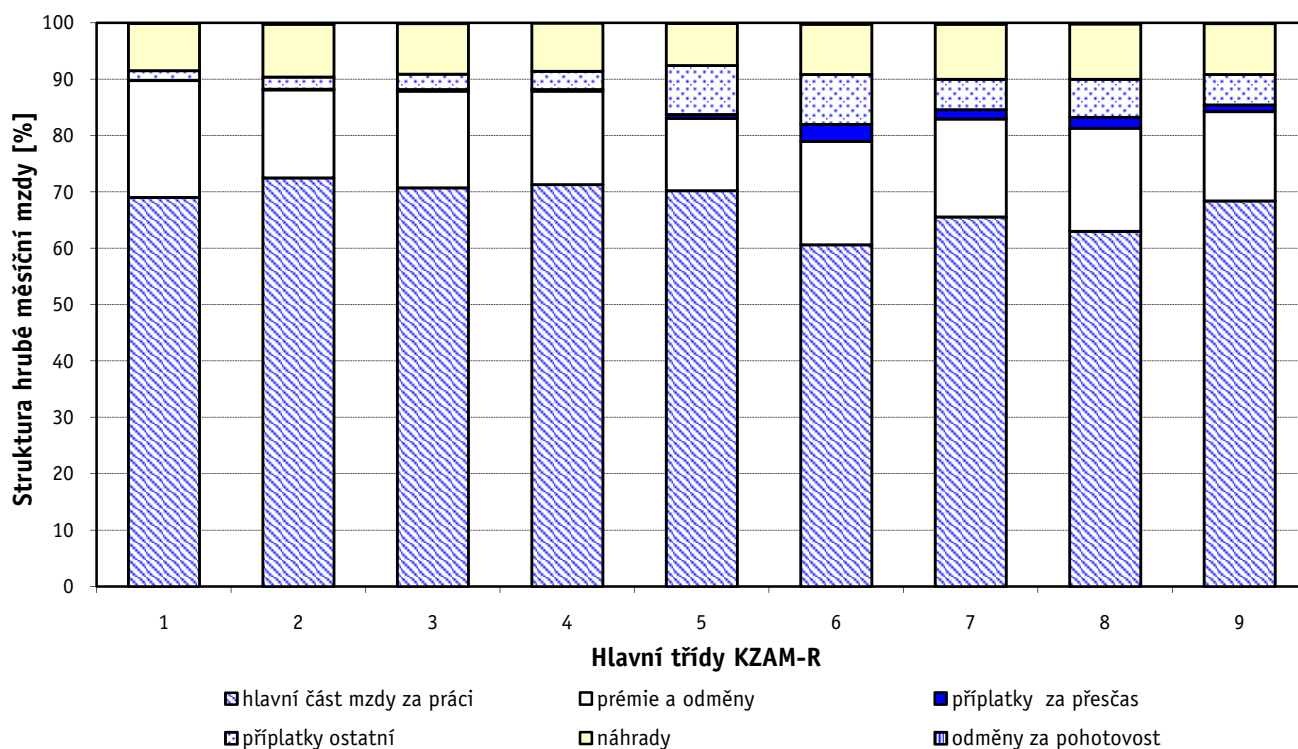
Hlavní třída zaměstnání KZAM - R	Struktura zaměstnanců	Medián
	%	Kč/měs
1 Zákodárci, vedoucí a řídící pracovníci	10,3	45 880
2 Vědečtí a odborní duševní pracovníci	17,7	35 825
3 Techničtí, zdravotničtí a pedagogičtí pracovníci	27,5	27 213
4 Nižší administrativní pracovníci	11,2	19 815
5 Provozní pracovníci ve službách a obchodu	10,1	14 336
6 Dělníci v zemědělství, lesnictví a rybářství	0,1	15 016
7 Řemeslníci, výrobci a zpracovatelé	11,4	21 488
8 Obsluha strojů a zařízení	6,9	21 140
9 Pomocní a nekvalifikovaní pracovníci	4,8	13 826
C E L K E M - podnikatelská sféra	100	24 502



Hrubá měsíční mzda a její složky, diferenciacie, placená doba podle hlavních tříd zaměstnání KZAM-R

kraj: HL. m. Praha

Diferenciace				Průměr	Vybrané složky hrubé měsíční mzdy					Placená doba
1. decil	1. kvartil	3. kvartil	9. decil		prémie a odměny	příplatky za přesčas	příplatky ostatní	náhrady	odměny za pohotovost	
Kč/měs	Kč/měs	Kč/měs	Kč/měs	Kč/měs	%	%	%	%	%	hod/měs
19 500	29 565	74 358	125 224	65 259	20,8	0,1	1,7	8,4	0,0	172,1
21 015	26 909	49 252	70 205	42 913	15,6	0,1	2,1	9,4	0,2	171,5
16 402	21 072	36 488	50 956	31 690	17,2	0,3	2,7	9,0	0,1	172,2
11 965	15 880	25 842	33 727	21 770	16,6	0,3	3,2	8,6	0,0	172,1
8 457	10 958	18 846	24 742	16 224	12,8	0,7	8,7	7,5	0,0	174,0
9 577	13 828	18 708	24 900	16 554	18,4	3,0	8,9	8,9	0,2	180,8
13 342	17 389	26 479	31 442	22 417	17,4	1,7	5,4	9,8	0,3	178,1
12 631	16 842	25 603	29 593	21 464	18,3	1,9	6,8	9,8	0,2	177,2
9 046	10 886	17 618	22 042	15 076	15,8	1,2	5,4	9,0	0,1	175,0
12 849	17 603	35 699	54 891	31 894	17,3	0,4	3,2	9,0	0,1	173,4



Revidované výsledky ke dni 10. 3. 2010

Hrubá měsíční mzda a její složky, diference, placená doba podle podskupin zaměstnání KZAM-R

kraj: HL. m. Praha

Podskupiny zaměstnání KZAM-R	Počet zaměstnanců přepočtený podle placených měsíců	Medián
		Kč/měs
1210 Ředitelé a prezidenti velkých organizací, podniků	610	108 016
1221 Vedoucí pracovníci v zemědělství, lesnictví, rybářství a myslivosti	29	39 916
1222 Vedoucí pracovníci v průmyslu (ve výrobě)	585	55 972
1223 Vedoucí pracovníci ve stavebnictví a zeměměřičtví	753	57 490
1224 Vedoucí pracovníci ve velkoobchodě a v maloobchodě	2 201	26 741
1225 Vedoucí pracovníci v restauracích a hotelích	233	29 841
1226 Vedoucí pracovníci v dopravě, skladování, telekomunik. a na poštovních úřadech	1 414	47 062
1227 Vedoucí pracovníci v organizacích zaměřených na poskytování obchodních služeb	2 424	77 749
1228 Vedoucí pracovníci v pečovatelských, úklidových a podobných službách	102	18 991
1229 Vedoucí pracovníci dílčích celků jinde neuvedení (kulturních, zdravotn., školských)	779	44 462
1231 Vedoucí pracovníci finančních a hospodářských (správních) útvarů	1 243	63 307
1232 Vedoucí pracovníci personálních útvarů a útvarů průmyslových vztahů	259	72 046
1233 Vedoucí pracovníci obytných útvarů (včetně průzkumu trhu)	1 321	64 748
1234 Vedoucí pracovníci reklamních útvarů a útvarů pro styk s veřejností	222	66 484
1235 Vedoucí pracovníci zásobovacích útvarů	339	45 414
1236 Vedoucí pracovníci výpočetních útvarů	418	71 775
1237 Vedoucí pracovníci výzkumných a vývojových útvarů	243	57 418
1239 Vedoucí pracovníci ostatních útvarů jinde neuvedení	1 190	42 577
1312 Vedoucí, ředitelé v průmyslu (ve výrobě)	136	41 878
1313 Vedoucí, ředitelé ve stavebnictví a zeměměřičtví	127	71 999
1314 Vedoucí, ředitelé ve velkoobchodu a maloobchodu	1 178	21 640
1315 Vedoucí, ředitelé v restauracích a hotelích	411	22 216
1316 Vedoucí, ředitelé v dopravě, skladování, telekomunikacích a na poštovních úřadech	229	32 022
1317 Vedoucí, ředitelé v podnicích poskytujících obchodní služby	195	72 837
1318 Vedoucí, ředitelé pečovatelských, úklidových a podobných služeb	72	20 047
1319 Vedoucí, ředitelé malých organizací ostatní (kultura, zdravotnictví, školství)	80	31 038
2111 Fyzikové a astronomové	229	27 234
2113 Chemici	189	26 133
2114 Geologové, geofyzici, geodeti, hydrologové apod.	100	34 308
2119 Ostatní vědci a odborníci v příbuzných oborech jinde neuvedení	381	31 187
2121 Matematici a odborníci v příbuzných oborech	115	37 973
2122 Statistci	108	44 321
2131 Projektanti a analytici výpočetních systémů	1 132	46 465
2132 Programátoři	1 512	45 783
2139 Ostatní odborníci zabývající se výpočetní technikou jinde neuvedení	2 265	43 921
2141 Hlavní architekti, architekti a plánovači měst, urbanisté, dopravních sítí	47	35 825
2142 Projektanti staveb a areálů, stavební inženýři	1 296	36 740
2143 Projektanti elektrotechnických zařízení, elektroinženýři	775	38 199
2144 Projektanti elektronických systémů a telekomunikačních sítí, inženýři - elektroniky	1 045	38 265
2145 Projektanti a konstruktéři strojních zařízení, strojní inženýři	550	30 657
2146 Chemičtí inženýři, technologové	125	41 935
2149 Ostatní architekti, projektanti, konstruktéři a techničtí inženýři (tvůrčí pracovníci)	817	41 903
2211 Bakteriologové, biologové, ekologové, zoologové a odborníci v příbuzných oborech	184	28 556
2212 Farmakologové, anatomové, biochemici, fyziologové, patologové	100	34 872

Hrubá měsíční mzda a její složky, diference, placená doba podle podskupin zaměstnání KZAM-R

kraj: HL. m. Praha

Diference				Průměr	Vybrané složky hrubé měsíční mzdy					Placená doba
1. decil	1. kvartil	3. kvartil	9. decil		prémie a odměny	příplatky za přesčas	příplatky ostatní	náhrady	odměny za pohotovost	
Kč/měs	Kč/měs	Kč/měs	Kč/měs	Kč/měs	%	%	%	%	%	hod/měs
43 653	62 546	241 486	409 135	182 518	30,9	0,0	1,0	8,8	0,0	169,5
26 763	31 341	76 396	103 522	56 991	29,7	0,0	0,1	9,5	0,8	161,8
30 070	38 441	85 876	132 589	73 159	22,4	0,1	1,0	8,4	0,1	170,1
35 019	41 494	83 114	127 557	72 491	30,3	0,1	0,1	8,8	0,0	173,3
14 965	19 998	45 591	78 902	39 655	15,1	0,1	4,8	7,7	0,0	174,2
17 864	23 006	43 346	61 056	37 566	18,0	0,2	9,6	8,1	0,0	174,4
25 447	32 083	65 441	96 371	59 023	18,0	0,1	1,1	9,7	0,3	165,0
38 019	52 832	124 327	208 994	109 412	21,1	0,0	1,2	9,4	0,0	171,0
12 423	15 953	33 742	45 135	27 279	14,0	0,1	12,0	7,3	0,0	173,7
26 825	33 929	62 906	108 059	61 446	26,1	0,0	1,5	9,6	0,1	172,4
29 930	43 365	108 040	184 767	94 230	25,2	0,0	1,4	8,5	0,0	170,4
34 024	45 057	108 951	174 821	93 159	20,9	0,0	0,7	9,3	0,0	170,2
29 518	43 095	107 313	179 325	92 604	24,3	0,0	1,1	8,6	0,0	170,1
32 872	45 010	111 969	168 486	86 369	23,5	0,1	1,4	8,2	0,0	171,7
26 844	33 170	70 864	106 189	59 247	22,7	0,1	1,0	8,9	0,0	170,5
34 609	46 875	113 724	158 934	90 228	14,8	0,0	0,8	9,1	0,4	169,9
30 730	39 418	87 381	152 981	80 353	21,4	0,1	0,7	9,2	0,1	168,0
23 739	29 538	64 767	107 310	56 930	22,1	0,1	0,8	9,3	0,1	169,9
25 372	31 757	58 911	91 032	54 466	20,4	0,2	2,2	9,5	0,3	171,0
34 042	48 195	108 925	158 635	88 973	43,1	0,0	0,3	7,9	0,0	172,1
13 839	15 426	38 833	62 488	31 854	21,6	0,2	3,9	7,5	0,0	174,7
15 460	18 412	32 211	55 316	32 824	20,0	0,0	1,1	7,5	0,0	172,8
23 251	26 346	40 264	55 652	37 012	24,4	0,2	0,4	9,3	0,1	168,2
36 368	53 080	101 666	208 179	96 613	40,8	0,0	0,1	9,1	0,0	169,4
15 726	17 623	22 891	30 497	21 885	9,5	0,1	10,6	7,8	0,0	174,0
16 581	21 840	48 065	64 332	37 441	10,3	0,1	2,8	8,3	0,0	173,8
19 008	22 733	33 942	41 751	29 387	17,4	0,2	0,2	11,6	0,1	168,5
17 465	21 506	36 782	54 492	32 324	26,5	0,3	5,5	9,9	0,1	169,3
23 611	27 842	45 561	55 436	38 549	22,3	0,1	0,5	8,6	0,6	170,8
21 393	25 529	42 280	56 294	35 965	24,5	0,0	0,4	9,6	0,0	168,3
24 893	30 161	46 828	60 676	42 335	9,1	0,0	0,2	9,5	0,2	171,1
30 048	36 672	57 287	70 819	47 994	16,2	0,0	7,2	9,5	0,0	170,9
28 058	35 180	61 996	81 097	52 907	14,9	0,3	2,2	9,0	1,7	172,0
27 177	34 329	58 783	74 321	49 058	11,0	0,1	1,4	8,9	0,7	171,7
26 780	33 024	59 739	79 767	50 345	14,1	0,3	2,0	9,1	1,5	171,0
25 978	29 848	50 731	68 474	44 146	10,8	0,6	1,1	10,2	0,0	174,0
23 168	28 976	48 683	64 120	41 928	26,7	0,1	0,6	8,7	0,0	170,6
25 933	31 382	48 077	61 151	42 559	22,1	0,4	2,5	9,1	0,7	170,2
24 816	29 452	50 959	67 698	43 865	9,8	0,4	1,6	9,2	2,7	171,3
21 609	25 671	39 663	55 169	36 146	12,1	0,1	0,8	9,4	0,0	171,5
26 279	31 634	53 055	72 983	45 431	16,1	0,0	5,5	9,8	0,1	166,6
27 470	32 564	65 938	101 140	56 691	16,3	0,1	1,0	9,1	0,2	167,5
17 960	22 297	34 735	44 419	31 643	17,0	0,0	8,3	10,0	0,0	169,4
19 470	23 731	54 261	73 763	43 143	18,5	0,0	7,7	9,4	0,0	170,3

Revidované výsledky ke dni 10. 3. 2010

Hrubá měsíční mzda a její složky, diference, placená doba podle podskupin zaměstnání KZAM-R

kraj: HL. m. Praha

Podskupiny zaměstnání KZAM-R	Počet zaměstnanců přepočtený podle placených měsíců	Medián
		Kč/měs
2221 Lékaři, ordináři (kromě zubních lékařů)	331	33 039
2224 Farmaceuti, magistři v lékárně, lékárníci	35	45 555
2311 Vědeckopedagogičtí pracovníci	4 910	31 039
2319 Ostatní učitelé na vysokých školách	133	21 467
2351 Specialisté zaměřeni na metody výuky	15	35 660
2359 Ostatní odborní pedagogičtí pracovníci jinde neuvedení (odborní instruktoři)	36	37 774
2411 Odborní pracovníci na úseku účetnictví, financí, daní, apod., hlavní účetní	3 030	40 549
2412 Odborní pracovníci na úseku zaměstnaneckých, personálních věcí	645	35 624
2413 Odborní pracovníci v bankovníctví a pojišťovnictví	7 334	36 120
2419 Ostatní odborní pracovníci v oblasti podnikání	3 847	34 264
2421 Právníci, právní poradci (mimo advokacie a soudnictví)	733	46 617
2426 Právní asistenti, praktikanti a koncipienti	39	30 896
2429 Ostatní odborníci v právní oblasti jinde neuvedení	32	37 501
2431 Odborní archiváři (kromě řadových)	28	22 548
2432 Odborní pracovníci knihoven (kromě řadových)	156	20 000
2433 Odborní pracovníci v informacích (např. vti)	337	38 282
2434 Odborní pracovníci - kurátoři (muzeí, galérií)	11	21 998
2439 Ostatní odborní pracovníci kultury a osvěty jinde neuvedení	107	35 826
2441 Ekonomové - vědečtí pracovníci, specialisté, experti	1 923	35 785
2447 Tlumočníci a překladatelé	85	41 099
2451 Spisovatelé, autoři, kritikové, novináři, redaktoři	1 040	31 764
2452 Sochaři, malíři, umělečtí restaurátoři, grafici a výtvarníci	94	31 497
2455 Režiséři, scenáristé, dramaturgové divadel a filmu rozhlasu a televize, vypravěči	96	33 790
2456 Komentátoři, reportéři a žurnalisté v televizi a rozhlasu	96	43 638
2458 Umělečtí designéři a návrháři	18	32 193
2470 Odborní administrativní pracovníci jinde neuvedení	1 934	26 960
3111 Technici ve fyzikálních a příbuzných oborech	65	25 397
3112 Stavební technici	3 338	31 484
3113 Elektrotechnici	775	28 632
3114 Elektronici a technici v radiokomunikacích a telekomunikacích	2 771	29 515
3115 Strojírenští technici	692	26 422
3116 Chemičtí technici	428	25 474
3117 Důlní a hutní technici	18	31 566
3118 Technici v kartografii, kresličí a zeměměřiči	261	25 080
3119 Ostatní techničtí pracovníci jinde neuvedení	3 681	27 022
3121 Poradci ve výpočetní technice	1 597	44 657
3122 Operátoři a obsluha výpočetní techniky	1 284	26 068
3123 Operátoři průmyslových robotů, nc strojů	23	24 808
3129 Ostatní technici ve výpočetní technice jinde neuvedení	236	28 044
3131 Fotografové (včetně uměleckých)	46	30 501
3132 Obsluha zařízení pro záznam zvuku,obrazu,operátoři kamery	510	25 920
3133 Obsluha vysílacího a telekomunikačního zařízení (vč. telegrafu)	440	32 651
3134 Obsluha lékařských zařízení	26	22 394
3139 Obsluha ostatních optických a elektronických zařízení jinde neuvedená	17	30 632

Hrubá měsíční mzda a její složky, diferenciacie, placená doba podle podskupin zaměstnání KZAM-R

kraj: HL. m. Praha

Diferenciace				Průměr	Vybrané složky hrubé měsíční mzdy					Placená doba
1. decil	1. kvartil	3. kvartil	9. decil		prémie a odměny	příplatky za přesčas	příplatky ostatní	náhrady	odměny za pohotovost	
Kč/měs	Kč/měs	Kč/měs	Kč/měs	Kč/měs	%	%	%	%	%	hod/měs
23 798	27 608	40 906	53 100	36 932	16,1	1,0	7,8	10,4	0,9	176,5
31 324	36 861	53 553	68 679	47 208	20,9	0,0	0,4	10,3	0,0	164,3
19 448	24 142	42 229	58 833	36 568	26,4	0,0	6,3	13,9	0,0	173,4
13 511	16 352	25 164	33 063	23 702	14,6	0,0	1,3	13,3	0,0	173,6
33 321	34 389	45 962	77 709	43 296	13,9	0,0	1,6	8,8	0,0	170,3
29 707	33 386	44 466	50 128	39 490	13,2	0,0	0,4	9,3	0,0	169,6
24 770	30 899	57 462	84 006	50 202	13,2	0,0	0,9	9,3	0,0	169,7
24 119	28 450	49 492	73 896	43 474	13,2	0,1	1,3	9,0	0,0	169,1
22 297	27 073	52 406	80 136	47 800	13,7	0,1	1,3	9,5	0,0	170,2
24 585	27 751	47 592	72 305	43 500	16,6	0,1	2,3	9,9	0,1	167,7
30 741	37 601	62 340	90 335	55 613	18,5	0,0	1,5	9,6	0,0	169,6
19 457	21 830	46 866	55 766	34 723	5,7	0,0	2,0	8,8	0,0	172,1
24 428	26 740	47 596	76 807	42 344	9,0	0,0	0,6	10,5	0,0	172,0
12 979	17 728	26 721	31 622	22 565	12,3	0,0	6,0	10,2	0,0	168,4
14 043	17 117	26 396	36 709	23 809	16,7	0,0	3,1	9,6	0,0	172,6
22 579	27 799	50 065	67 492	42 021	12,9	0,1	3,0	9,8	0,5	170,5
15 110	16 265	28 400	32 098	22 407	15,2	0,0	0,0	10,0	0,0	168,6
27 390	30 244	42 970	52 514	40 471	19,8	0,0	0,9	9,2	0,0	168,7
22 821	27 528	51 632	74 769	44 048	17,4	0,0	1,3	9,1	0,0	168,6
29 225	33 906	51 825	62 567	43 781	13,4	0,1	1,1	9,5	0,1	170,3
22 559	26 992	39 727	50 833	35 433	12,5	0,3	2,1	8,6	0,0	176,8
24 980	27 608	39 296	44 775	33 831	12,0	0,1	1,3	9,0	0,0	173,0
22 185	26 341	43 668	57 894	37 388	15,6	0,0	1,0	8,9	0,0	173,7
32 361	36 337	57 719	78 462	52 545	16,9	0,0	2,0	8,2	0,0	173,3
22 482	27 791	42 658	70 524	37 695	19,5	0,0	1,4	9,7	0,0	173,6
17 898	21 649	35 567	48 969	31 258	14,0	0,2	3,8	9,2	0,2	172,8
16 803	20 260	30 087	38 845	26 657	16,1	0,0	0,3	9,9	0,0	168,5
20 626	25 187	40 006	50 850	34 681	21,9	0,8	0,9	8,9	0,1	175,4
19 765	23 256	35 481	46 251	30 849	17,0	0,7	4,4	9,7	0,7	168,0
21 608	24 493	39 090	50 520	33 498	9,6	0,8	2,4	9,0	1,7	174,4
18 495	21 916	32 163	40 167	28 992	10,8	0,2	1,2	9,8	0,1	169,6
17 817	20 994	33 488	41 291	28 674	21,8	0,4	7,2	10,1	0,3	169,5
13 995	17 147	44 213	52 447	32 319	28,2	0,1	1,0	10,3	0,0	170,6
18 830	21 821	30 308	35 709	26 756	17,6	0,3	0,9	10,2	0,3	167,6
18 954	22 567	32 772	40 695	29 019	14,1	0,9	4,5	9,2	0,4	170,9
25 021	31 253	65 383	88 976	52 373	11,4	0,1	1,2	9,1	0,7	172,8
15 197	19 602	35 305	46 028	29 156	14,9	0,5	4,6	9,2	0,5	173,1
20 538	22 523	25 688	28 614	24 786	3,6	1,2	2,5	10,8	0,0	176,9
18 498	21 675	36 964	51 635	31 842	20,4	0,0	4,0	9,1	0,4	171,9
19 175	24 949	38 194	46 566	32 311	10,2	0,9	3,2	8,7	0,0	181,0
19 161	21 952	31 117	40 184	28 478	14,6	0,3	4,5	9,6	0,0	169,3
17 945	20 156	43 937	55 979	35 532	12,9	0,3	3,2	9,3	1,8	169,4
17 872	18 699	23 742	25 828	22 878	13,0	0,4	11,5	10,8	0,0	174,5
20 729	28 078	31 845	35 060	29 334	9,1	0,7	5,6	9,1	0,0	174,2

Revidované výsledky ke dni 10. 3. 2010

Hrubá měsíční mzda a její složky, diference, placená doba podle podskupin zaměstnání KZAM-R

kraj: HL. m. Praha

Podskupiny zaměstnání KZAM-R	Počet zaměstnanců přepočtený podle placených měsíců	Medián
		Kč/měs
3143 Piloti, navigátoři a letečtí technici	275	35 323
3144 Řídicí letového provozu	224	168 170
3145 Letečtí dispečeři a pracovníci v příbuzných oborech (operátoři letecké stanice)	157	53 429
3146 Bezpečnostní technici leteckého provozu	131	94 889
3151 Kolaudační technici a technici protipožární ochrany	96	26 164
3152 Bezpečnostní technici a technici pro kontrolu zdravotní nezávadnosti a jakosti	735	25 611
3160 Technici železničního provozu	1 384	27 523
3211 Technici a laboranti v oblasti biologie a v příbuzných oborech	407	19 531
3212 Technici v agronomii, v lesnictví a v zemědělství	96	24 867
3221 Asistenti zdravotníků	56	20 149
3223 Dietetici a odborníci na výživu	13	17 347
3224 Optici a optometři	44	24 448
3226 Rehabilitační a fyzioterapeutičtí pracovníci (vč. odborných masérů)	72	17 175
3228 Farmaceutičtí asistenti	157	41 945
3229 Ostatní střední zdravotničtí pracovníci jinde neuvedení	23	21 168
3231 Ošetřovatelé, všeobecné zdravotní sestry	412	19 920
3341 Instruktoři a mistři odborné výchovy	52	20 766
3342 Pedagogové v oblasti dalšího vzdělávání	151	30 188
3411 Zprostředkovatelé finančních transakcí, obchodu s cennými papíry, devizami	1 254	29 159
3412 Pojišťovací agenti	3 157	28 780
3413 Obchodníci s realitami	39	33 093
3414 Konzultanti a organizátoři zájezdů	66	26 970
3415 Obchodní cestující, profesionální poradci v obchodě, obchodní zástupci	2 667	33 113
3416 Nákupčí	1 273	26 608
3417 Odhadci a zbožíznalci	566	23 682
3419 Ostatní pracovníci - obchodní zprostředkovatelé jinde neuvedení	139	36 834
3421 Obchodní agenti	2 403	27 994
3422 Odbytoví a přepravní agenti	2 383	27 661
3429 Ostatní obchodní agenti a makléři jinde neuvedení	162	30 840
3431 Odborné sekretářky, sekretáři	1 588	25 714
3433 Pracovníci v oblasti účetnictví, fakturace, rozpočetnictví, kalkulace	5 572	26 087
3434 Pracovníci v oblasti statistiky a matematiky	231	25 736
3435 Pracovníci v oblasti práce a mezd (kromě účetních)	152	27 811
3436 Referenti osobních oddělení	613	29 834
3439 Ostatní odborní administrativní pracovníci jinde neuvedení	4 132	24 828
3449 Ostatní celní a daňoví pracovníci a pracovníci v příbuzných oborech	117	24 285
3471 Aranžéři, průmysloví a komerční návrháři, bytoví architekti	104	25 710
3479 Ostatní pracovníci umění a zábavy jinde neuvedení	67	21 734
4111 Písařky - opisovačky, stenotypistky	19	23 478
4112 Kancelářští a manipulační pracovníci a obsluha zařízení na zpracování textu	270	18 239
4113 Pracovníci přípravy dat výpočetní techniky	681	18 778
4115 Sekretářky, sekretáři	2 242	22 570
4121 Nižší účetní	693	22 710
4122 Nižší statistici	26	23 709

Hrubá měsíční mzda a její složky, diference, placená doba podle podskupin zaměstnání KZAM-R

kraj: HL. m. Praha

Diference				Průměr	Vybrané složky hrubé měsíční mzdy					Placená doba
1. decil	1. kvartil	3. kvartil	9. decil		prémie a odměny	příplatky za přesčas	příplatky ostatní	náhrady	odměny za pohotovost	
Kč/měs	Kč/měs	Kč/měs	Kč/měs	Kč/měs	%	%	%	%	%	hod/měs
24 792	25 926	86 431	145 111	62 304	4,3	0,0	23,3	9,2	0,0	165,9
23 098	100 585	207 845	237 275	149 754	17,1	3,6	14,9	13,4	0,6	153,0
28 102	37 906	73 328	80 314	55 037	18,8	1,2	13,3	10,6	2,2	163,5
43 192	72 417	118 348	130 988	92 900	21,2	0,6	12,4	10,3	0,2	162,8
20 168	23 113	32 503	42 782	29 149	15,1	0,5	10,3	10,1	1,5	166,6
18 199	20 988	33 544	46 047	30 331	15,1	0,3	2,6	9,8	0,2	168,5
21 841	24 587	30 603	33 474	27 665	7,3	1,8	14,2	10,8	0,3	169,9
14 023	16 169	23 168	29 382	20 853	13,4	1,9	8,0	10,0	1,5	175,0
18 834	21 471	30 320	34 909	27 314	25,9	0,3	1,1	9,2	2,7	163,4
17 720	18 701	22 311	25 970	21 234	18,2	0,0	0,0	10,2	0,0	172,8
14 581	15 494	18 412	26 085	18 727	7,3	0,1	15,3	7,6	0,0	173,9
19 360	20 725	30 037	37 681	26 648	34,9	5,0	1,7	7,9	0,0	179,7
13 869	15 087	19 883	24 483	18 325	14,9	0,3	4,7	10,5	0,0	172,3
18 211	23 406	54 679	61 421	40 909	16,0	0,2	4,2	8,6	0,0	172,8
15 213	18 314	22 708	26 080	21 087	20,2	0,0	0,1	10,2	0,0	172,7
15 657	17 495	22 888	25 965	20 657	10,9	0,6	11,7	9,9	0,3	172,1
14 965	17 104	26 450	28 015	21 464	6,0	0,8	2,5	12,4	0,1	171,7
25 147	27 558	38 602	56 990	36 673	11,7	0,0	1,0	9,4	0,0	169,9
18 368	21 969	38 020	54 198	34 316	17,6	0,1	0,5	9,5	0,0	170,3
18 217	21 551	41 873	63 739	36 685	11,4	0,1	0,2	10,5	0,0	170,6
18 697	28 389	41 374	51 073	37 634	32,6	0,0	0,1	9,1	0,0	171,9
20 198	23 207	30 373	39 889	28 606	18,1	0,1	2,5	8,6	0,7	173,6
20 946	26 392	43 253	58 991	37 731	28,1	0,1	1,5	8,7	0,0	172,1
17 032	20 667	34 812	49 581	31 258	14,6	0,1	1,5	8,9	0,0	170,5
16 784	19 174	29 584	38 284	26 396	17,8	0,2	1,0	10,0	0,0	168,7
22 708	28 507	50 161	73 865	45 798	14,2	0,0	1,3	9,3	0,0	171,4
18 291	21 433	37 750	58 003	34 995	20,1	0,0	1,5	8,9	0,0	169,2
17 550	22 063	35 329	62 097	35 627	21,1	0,2	2,4	8,9	0,0	172,1
19 787	23 477	40 359	54 754	35 380	17,4	0,0	2,7	8,7	0,0	172,5
16 134	19 773	31 985	40 843	28 169	13,5	0,1	2,3	8,6	0,0	172,6
18 515	21 308	32 649	40 686	28 886	15,7	0,1	1,7	9,4	0,0	171,3
14 859	17 647	35 436	52 288	29 855	16,4	0,0	0,8	9,7	0,1	169,8
18 776	21 806	35 486	46 978	30 053	17,7	0,1	1,2	8,6	0,0	169,1
21 141	24 023	39 323	49 262	34 114	15,2	0,1	1,5	9,7	0,0	169,6
16 940	19 958	32 112	43 318	28 658	15,3	0,1	1,9	9,6	0,0	170,8
20 440	22 825	26 641	33 463	25 724	19,2	0,0	2,3	10,5	0,0	172,9
14 370	21 584	29 891	40 297	26 437	11,6	0,2	3,1	8,7	0,0	172,3
15 830	18 915	25 007	27 981	22 804	14,6	0,4	0,5	9,4	0,0	172,5
17 936	19 357	27 752	33 412	23 975	8,7	2,1	1,5	9,5	0,2	180,1
12 376	14 893	21 242	25 154	18 608	11,6	0,3	1,9	9,5	0,1	171,6
9 136	13 662	21 657	25 433	18 384	15,5	0,4	3,7	8,9	0,1	171,8
14 482	17 919	29 260	37 497	24 855	15,9	0,1	2,8	9,0	0,0	172,3
14 240	18 640	28 912	37 443	25 576	15,0	0,2	1,1	9,2	0,0	173,3
15 207	18 047	29 055	54 214	28 140	10,0	0,1	0,3	10,3	0,0	173,1

Revidované výsledky ke dni 10. 3. 2010

Hrubá měsíční mzda a její složky, diference, placená doba podle podskupin zaměstnání KZAM-R

kraj: HL. m. Praha

Podskupiny zaměstnání KZAM-R	Počet zaměstnanců přepočtený podle placených měsíců	Medián
		Kč/měs
4123 Nižší finanční, daňoví úředníci a úředníci v příbuzných oborech	800	31 172
4131 Úředníci ve skladech	2 165	19 185
4132 Úředníci ve výrobě (např. výrobní plánovači)	112	19 532
4133 Úředníci v dopravě a v přepravě (dispečeri, kontrolori apod.)	2 005	26 867
4141 Řadoví knihovníci, archiváři, evidenční pracovníci	239	19 423
4142 Poštovní doručovatelé, úředníci v třídárnách	2 996	17 681
4143 Korektoři, kódovači a pracovníci v příbuzných oborech	125	21 174
4190 Ostatní nižší úředníci jinde neuvedení	363	23 028
4211 Pokladníci (v bankách, pojišťovnách, spořitelnách, na poště)	685	21 550
4212 Úředníci na přepážkách a směnárnicích	2 473	20 180
4213 Pokladníci v obchodě, společném stravování apod.	1 819	13 609
4214 Prodavači vstupenek, jízdenek apod.	305	19 859
4215 Bookmakeři, krupiéři a úředníci sázkových kanceláří	451	17 758
4216 Inkasisté (výběřci dluhů)	105	25 719
4219 Ostatní pokladníci a pracovníci v příbuzných oborech jinde neuvedení	57	20 707
4221 Úředníci cestovních kanceláří	166	24 715
4222 Recepční	743	18 118
4223 Telefonisté	671	22 641
4224 Informátoři	474	21 114
5111 Obsluhující pracovníci v dopravě a stevardi	435	26 993
5121 Pracovníci dohlížející nad obsluhujícím personálem, hospodyně	404	19 118
5122 Kuchaři	2 390	13 708
5123 Číšníci, servírky	651	16 859
5124 Barmani	15	19 371
5132 Pečovatelé a pomocní ošetřovatelé v zařízeních sociální péče, v nemocnicích	89	15 575
5144 Maséři	20	18 197
5149 Ostatní pracovníci zajišťující osobní služby jinde neuvedení	39	14 611
5161 Hasiči, požárníci	449	20 782
5169 Ostatní pracovníci ochrany a ostrahy jinde neuvedení	4 723	11 189
5211 Prodavači v obchodech	7 088	14 600
5212 Předváděči zboží	18	27 283
5220 Prodavači ve stáncích a na tržištích	42	13 224
6113 Zahradníci a pěstitelé zahradních plodin a sazenic	91	14 763
7122 Zedníci, kameníci, omítkáři	951	20 338
7123 Betonáři, dělníci specializovaní na pokládání betonových povrchů	245	19 794
7124 Tesaři a truhláři	510	18 968
7125 Stavební montážníci	261	19 067
7126 Asfaltéři, dlaždiči	66	25 047
7127 Lešenáři	29	21 284
7129 Ostatní stavební dělníci hlavní stavební výroby a pracovníci v ostatních oborech	679	19 769
7132 Stavební podlaháři, parketaři a obkladači	14	19 505
7133 Stavební štukatéři	10	19 293
7134 Izolatéři	54	20 716
7136 Instalatéři, potrubáři, stavební zámečníci, klempíři	1 005	20 765

Hrubá měsíční mzda a její složky, diference, placená doba podle podskupin zaměstnání KZAM-R

kraj: HL. m. Praha

Diference				Průměr	Vybrané složky hrubé měsíční mzdy					Placená doba
1. decil	1. kvartil	3. kvartil	9. decil		prémie a odměny	příplatky za přesčas	příplatky ostatní	náhrady	odměny za pohotovost	
Kč/měs	Kč/měs	Kč/měs	Kč/měs	Kč/měs	%	%	%	%	%	hod/měs
20 161	24 040	37 836	45 776	32 755	12,5	0,2	0,7	9,0	0,0	173,0
13 844	15 969	23 847	29 462	20 656	16,7	0,9	6,0	8,7	0,1	176,8
14 010	16 759	23 176	30 600	22 779	10,6	0,2	1,6	9,3	0,0	169,5
19 059	21 987	34 409	42 071	29 025	14,0	0,4	8,2	10,2	0,1	168,0
13 919	16 205	24 138	28 879	20 576	14,5	0,0	3,5	9,9	0,0	172,4
15 701	16 737	19 193	21 503	18 265	20,4	0,5	2,2	9,9	0,0	163,5
17 112	18 567	26 339	30 769	22 811	11,1	0,1	2,0	10,7	0,0	173,4
14 830	19 072	30 566	38 368	25 522	11,5	0,2	5,2	8,9	0,1	173,0
17 636	19 905	24 260	28 589	22 626	13,6	0,3	1,4	9,5	0,0	169,3
16 370	18 617	24 494	31 402	22 645	15,0	0,4	1,8	9,4	0,0	166,7
10 895	12 052	15 514	17 689	14 110	16,8	0,4	6,2	6,5	0,0	175,2
16 653	18 001	23 079	27 046	21 080	5,1	1,3	10,9	10,8	0,4	175,9
12 442	14 609	22 770	26 448	19 360	20,4	0,0	3,5	8,2	0,0	173,7
19 411	20 714	35 024	49 916	31 535	24,0	0,1	0,3	9,4	0,0	171,5
14 890	18 637	26 422	29 618	22 953	14,2	0,0	14,9	10,2	0,0	170,3
16 341	19 389	32 245	42 469	27 766	14,7	0,1	1,0	8,8	0,8	173,7
12 928	15 710	21 707	26 514	19 216	15,7	0,3	10,2	8,1	0,0	171,9
13 665	17 322	31 348	41 290	26 014	25,1	0,5	2,0	8,6	0,2	171,5
15 653	17 957	25 504	30 091	22 684	17,3	0,3	6,1	9,7	0,1	170,9
15 671	20 564	34 650	41 296	28 689	8,7	0,2	34,0	9,5	0,1	158,7
12 293	15 478	23 247	28 997	20 273	12,2	0,7	5,8	9,0	0,1	174,3
9 794	11 251	18 200	23 205	15 622	12,9	0,4	7,6	8,0	0,0	174,5
10 955	13 494	19 811	22 772	17 261	12,8	0,5	13,0	8,6	0,1	173,3
14 165	15 590	23 147	23 422	18 935	6,8	0,2	27,6	10,2	0,0	174,0
12 195	14 391	17 225	18 717	15 613	11,0	1,4	15,8	9,5	0,0	176,2
13 600	15 382	22 803	23 833	19 763	10,7	0,1	11,9	11,9	0,0	172,1
10 235	12 782	17 694	22 090	15 344	5,7	0,2	7,7	9,7	0,0	172,4
16 324	17 093	24 333	31 187	21 841	14,2	0,8	16,6	10,0	1,4	167,1
8 545	9 610	14 043	18 624	12 939	7,6	1,4	10,7	7,6	0,0	176,8
10 844	12 509	17 284	22 032	15 852	16,9	0,3	7,4	7,7	0,0	175,6
17 300	19 294	29 806	32 685	25 814	41,9	0,2	0,7	9,5	0,0	174,3
8 724	9 803	17 736	21 095	14 415	9,2	1,7	0,7	5,6	0,0	176,9
8 920	9 663	16 990	20 884	14 870	17,9	1,7	11,7	9,6	0,0	175,8
14 749	17 196	24 143	28 422	21 068	18,5	2,6	1,3	13,2	0,1	187,4
13 523	15 867	24 053	27 460	20 367	13,6	3,1	2,3	13,1	0,0	187,8
14 253	16 021	23 092	26 788	19 974	11,7	3,1	1,7	13,3	0,1	185,8
14 410	16 066	24 826	28 046	20 691	11,7	2,8	3,1	12,3	0,0	184,8
19 502	23 284	28 925	32 291	25 686	22,6	4,1	3,1	12,9	2,0	194,7
14 426	15 871	22 840	24 978	19 745	12,0	2,8	1,4	10,7	0,2	189,8
14 119	16 126	23 425	27 400	20 230	14,4	2,5	1,2	11,8	0,2	186,9
15 970	16 998	22 688	24 707	19 981	5,1	2,8	1,1	12,5	0,2	193,5
14 014	14 996	28 240	31 459	21 408	17,2	3,9	1,7	9,4	0,0	186,5
15 898	18 149	29 353	34 955	23 276	17,7	2,3	2,4	10,4	0,0	184,1
15 451	17 697	24 661	29 280	21 651	19,2	1,9	3,6	11,7	0,7	176,5

Revidované výsledky ke dni 10. 3. 2010

Hrubá měsíční mzda a její složky, diference, placená doba podle podskupin zaměstnání KZAM-R

kraj: HL. m. Praha

Podskupiny zaměstnání KZAM-R	Počet zaměstnanců přepočtený podle placených měsíců	Medián
		Kč/měs
7137 Stavební a provozní elektrikáři	555	22 527
7139 Ostatní dělníci zajišťující dokončovací stavební práce a dělníci v příbuzných obor.	31	19 421
7141 Malíři a tapetáři	48	17 448
7142 Lakýrníci a pracovníci v příbuzných oborech	246	20 738
7212 Svářeči, řezači plamenem a páječi	298	22 775
7213 Výrobci a opraváři výrobků a dílů z plechů	143	20 677
7214 Montéři kovových konstrukcí	152	23 555
7215 Montéři lan a zdvihacích zařízení (např. na lodích, letadlech)	287	25 847
7221 Kováři, obsluha kovacích lisů, obsluha bucharů	79	21 172
7222 Nástrojaři, kovomodeláři, kovodělníci, zámečníci	2 346	21 093
7223 Seřizovači a obsluha obráběcích strojů (kromě automatických a poloautomatických)	390	20 768
7224 Brusiči, leštiči a ostříči nástrojů	71	19 302
7227 Umělečtí zámečníci a umělečtí kováři	13	18 585
7231 Mechanici a opraváři motorových vozidel	918	22 150
7232 Mechanici a opraváři leteckých motorů a zařízení	785	28 775
7234 Mechanici a opraváři kolejových vozidel	688	21 676
7235 Mechanici a opraváři obráběcích, zemědělských strojů a průmyslového zařízení	244	26 033
7239 Ostatní mechanici a opraváři strojů a zařízení bez elektro jinde neuvedení	224	23 010
7241 Elektromechanici, opraváři a seřizovači různých typů elektrických zařízení	1 264	21 648
7242 Mechanici, opraváři a seřizovači elektrických částí aut, letadel, lodí	696	22 150
7243 Mechanici, seřizovači, opraváři elektronických zařízení	504	21 945
7244 Telefonní a telegrafní mechanici, montéři a opraváři	367	23 811
7245 Montéři a opraváři rozhlasových a TV přijímačů, magnetofonů	18	26 374
7246 Montéři a opraváři silnoproudých elektrických vedení	759	24 362
7247 Montéři a opraváři slaboproudých elektrických vedení	361	24 596
7311 Výrobci, mechanici a opraváři přesných přístrojů a zařízení	134	20 003
7322 Dělníci při výrobě skla, skláři vč. brusičů a leštičů	104	15 812
7341 Tiskaři, sazeči (kromě obsluhy tiskárenských strojů)	72	26 151
7344 Fotografové a pracovníci v příbuzných oborech	161	21 402
7345 Knihvazači a pracovníci v příbuzných oborech	99	17 250
7411 Zpracovatelé masa, ryb vč. uzenářů a konzervovačů masa a ryb	202	18 519
7412 Zpracovatelé pekárenských a cukrářských výrobků	396	14 196
7419 Ostatní zpracovatelé - výrobci potravinářských výrobků jinde neuvedení	192	16 013
7422 Umělečtí truhláři, řezbáři, výrobci a opraváři výrobků ze dřeva vč. opravářů	85	18 138
7433 Dámští a pánské krejčí a kloboučníci včetně opravářů oděvů	22	15 547
7436 Švadleny, vyšivači a pracovníci v příbuzných oborech	24	13 820
7437 Čalouníci a pracovníci v příbuzných oborech (včetně autočalouníků)	39	18 706
7442 Obuvníci, včetně opravářů obuvi (kromě strojních obuvníků)	10	14 624
8111 Obsluha důlního zařízení a razících štítů	234	22 693
8113 Vrtaři, jeřábníci při ropných nebo plynových vrtech a dělníci v příbuzných oborech	31	34 612
8122 Obsluha zařízení ve slévárnictví (taviči, slévači)	91	16 461
8123 Obsluha zařízení na tepelné zpracování kovů	20	23 225
8139 Obsluha ostatních zařízení na výrobu skla a keramiky	101	24 466
8155 Obsluha zařízení na zpracování ropy a zemního plynu	91	15 284

Hrubá měsíční mzda a její složky, diference, placená doba podle podskupin zaměstnání KZAM-R

kraj: HL. m. Praha

Diference				Průměr	Vybrané složky hrubé měsíční mzdy					Placená doba
1. decil	1. kvartil	3. kvartil	9. decil		prémie a odměny	příplatky za přesčas	příplatky ostatní	náhrady	odměny za pohotovost	
Kč/měs	Kč/měs	Kč/měs	Kč/měs	Kč/měs	%	%	%	%	%	hod/měs
16 971	19 738	26 600	30 801	23 568	14,6	1,6	7,2	10,1	0,5	177,6
11 774	15 624	21 797	25 168	19 168	19,6	2,2	0,8	9,0	0,0	186,2
13 745	14 673	22 758	26 530	18 788	14,2	2,7	4,7	11,1	0,0	177,0
16 580	18 380	25 194	30 768	22 282	9,4	1,6	5,6	11,3	0,3	175,9
16 910	19 271	26 476	30 714	23 598	11,8	3,0	4,7	12,6	0,2	186,3
17 697	19 078	24 193	28 152	22 011	6,1	1,3	2,8	13,5	0,0	173,7
18 477	20 758	27 086	29 430	23 879	3,5	3,5	6,5	14,1	0,2	180,9
18 020	21 061	30 550	35 332	26 378	22,3	1,5	1,0	11,5	0,8	179,9
14 362	17 250	23 674	27 242	20 721	4,9	1,5	3,2	13,7	0,0	180,7
15 190	18 114	24 586	28 295	21 593	10,7	1,6	7,0	11,4	0,5	173,6
14 840	17 430	25 963	32 067	22 935	10,0	1,9	4,2	11,0	0,1	175,7
15 748	17 160	24 193	27 386	20 808	7,5	1,2	5,0	10,4	0,3	172,6
16 655	17 727	19 891	20 508	19 167	16,3	1,0	9,0	11,4	0,0	172,3
17 522	19 442	25 838	30 756	23 376	11,9	0,7	5,0	11,5	0,2	170,5
18 654	23 628	36 745	45 785	30 616	5,0	1,2	11,4	9,8	0,2	169,9
17 195	18 964	24 270	26 455	21 760	9,0	1,6	9,2	12,2	0,3	171,1
15 507	20 421	31 515	37 618	26 851	18,2	1,7	3,8	10,6	0,4	174,5
14 850	18 987	29 955	37 868	25 095	10,6	1,2	9,5	9,2	1,1	178,7
13 763	17 201	25 532	29 830	21 898	12,7	1,4	7,0	11,3	0,7	173,1
16 917	18 932	25 627	29 063	22 659	6,4	1,1	9,6	11,7	0,1	170,0
17 000	18 843	25 216	28 255	22 446	10,6	0,9	7,3	11,1	0,4	169,2
18 044	20 158	30 336	36 811	26 061	4,7	1,3	4,7	8,6	1,3	176,6
19 954	22 989	27 564	31 752	25 903	7,3	0,6	7,7	9,3	1,1	168,2
18 438	21 200	28 274	32 566	25 145	15,8	1,6	7,3	11,6	0,6	177,7
19 917	21 725	27 971	31 733	25 267	1,9	2,4	5,0	8,5	3,7	185,6
12 937	17 094	25 386	30 403	21 330	17,1	0,6	6,7	9,5	0,6	171,5
8 113	9 137	18 333	21 099	14 455	6,4	0,9	1,6	11,9	0,0	179,4
17 105	20 866	31 290	34 181	25 959	22,5	1,8	8,8	9,2	0,0	179,8
12 176	17 032	27 829	32 285	22 538	19,9	0,4	2,9	9,3	0,0	178,0
9 938	15 832	18 941	22 461	16 952	38,3	0,8	7,6	13,8	0,0	173,8
14 877	16 681	20 719	23 886	18 929	13,4	1,0	5,1	6,4	0,0	179,7
10 627	11 970	17 533	21 152	15 411	13,5	4,3	6,3	7,1	0,0	186,7
10 729	12 824	18 997	26 682	17 065	16,5	1,5	5,9	9,2	0,0	179,5
14 213	15 749	21 910	28 225	19 686	14,4	0,9	3,9	10,3	0,1	175,8
14 028	14 797	17 266	20 040	16 298	10,1	0,0	1,6	11,1	0,0	174,5
10 190	11 060	16 497	19 671	13 998	6,0	0,0	22,2	8,6	0,0	173,4
13 501	16 985	24 339	30 095	20 998	6,1	0,9	2,7	11,3	3,1	169,1
12 980	13 451	25 227	32 769	19 061	23,5	0,3	0,3	9,7	0,0	175,1
18 930	21 230	25 581	35 536	24 650	12,0	2,6	13,2	15,6	0,3	164,6
18 100	27 349	36 613	45 009	32 638	16,4	0,3	0,3	7,8	0,0	176,9
12 903	14 291	18 773	20 799	16 825	3,8	1,6	9,0	11,9	0,0	175,9
16 397	20 452	29 175	32 513	23 759	28,5	4,8	2,4	6,7	0,8	176,1
15 686	21 901	28 721	30 167	24 744	28,9	4,5	3,7	12,0	0,0	177,2
11 422	14 443	16 350	17 307	15 161	14,8	1,0	4,8	10,5	0,4	166,9

Revidované výsledky ke dni 10. 3. 2010

Hrubá měsíční mzda a její složky, diference, placená doba podle podskupin zaměstnání KZAM-R

kraj: HL. m. Praha

Podskupiny zaměstnání KZAM-R	Počet zaměstnanců přepočtený podle placených měsíců	Medián
		Kč/měs
8159 Obsluha ostatních zařízení při chemické výrobě jinde neuvedená	313	24 748
8161 Obsluha zařízení při výrobě a rozvodu elektřiny	534	23 701
8162 Obsluha parních turbín, ohřivačů a motorů	163	20 174
8163 Obsluha zařízení při úpravě, čištění a rozvodu vody	479	20 523
8171 Obsluha automatických nebo poloautomatických montážních linek	407	20 449
8180 Obsluha strojů a zařízení pro práce na železničním svršku	134	21 541
8211 Obsluha automatických nebo poloautomatických obráběcích strojů (kromě 722)	196	20 322
8212 Obsluha strojů na výrobu maltovin, vápna, cementu, prefabrikátů	290	25 982
8221 Obsluha strojů při farmaceutické výrobě	325	23 696
8223 Obsluha strojů při konečné úpravě a nanášení ochranných povlaků	44	20 981
8224 Obsluha strojů na výrobu fotografických materiálů	51	22 115
8231 Obsluha strojů na výrobu pryžových výrobků (např. obuvi, pneumatik)	423	22 342
8232 Obsluha strojů na výrobu plastových výrobků (vč. laminování)	55	27 607
8251 Obsluha tiskárenských strojů	265	28 104
8252 Obsluha automatických a poloautomatických knihvazačských strojů	62	20 115
8254 Obsluha kopírovacích strojů	33	15 375
8264 Obsluha strojů na bělení, barvení, čištění, praní, žehlení textilu	81	16 434
8278 Obsluha strojů na výrobu nápojů	276	20 989
8281 Montážní dělníci montující mechanická zařízení (stroje, vozidla)	221	13 617
8282 Montážní dělníci montující elektrická zařízení	537	16 896
8290 Obsluha jiných stacionárních zařízení a ostatní montážní dělníci	83	26 940
8311 Strojvedoucí	1 092	28 026
8313 Dělníci zabezpečující sestavování vlaků (brzdaři, výhybkáři)	647	20 705
8321 Řidiči osobních a malých dodávkových automobilů, taxikáři	1 073	19 648
8323 Řidiči autobusů, trolejbusů a tramvají	1 429	26 395
8324 Řidiči nákladních automobilů a tahačů	1 577	22 199
8326 Řidiči speciálních vozidel	730	23 471
8332 Obsluha zemních a příbuzných strojů	588	25 112
8333 Obsluha jeřábů, zdvihacích a podobných manipulačních zařízení	173	19 971
8334 Obsluha vysokozdvíhacích a ostatních motorových vozíků	1 038	19 458
9132 Pomocníci a uklízeči v kancelářích, hotelích, nemocnicích a jiných zařízeních	2 544	10 993
9141 Domovníci, správci domu	153	16 659
9142 Čističi oken	17	11 417
9143 Školníci vč. školníků - údržbářů	13	13 009
9151 Poslíčci, nosiči zavazadel a doručovatelé	127	17 624
9152 Vrátní, hlídači, uváděči a šatnářky	1 526	12 212
9154 Pracovníci odečítající stav elektroměrů, plynoměrů a vodoměrů	43	22 010
9161 Sběrači odpadků, popeláři	333	17 585
9162 Metaři, čističi záchodků, žump, kanálů a podobných zařízení	229	13 935
9169 Ostatní pracovníci v příbuzných oborech jinde neuvedení	37	16 302
9312 Pomocní a nekvalifikovaní dělníci na stavbách a údržbě silnic, přehrad	398	21 991
9313 Pomocní a nekvalifikovaní dělníci na stavbách budov	234	16 078
9321 Pomocní a nekvalifikovaní montážní a manipulační dělníci	673	14 263
9322 Ruční baliči a pytlovači	46	12 913

**Hrubá měsíční mzda a její složky, diference, placená doba
podle podskupin zaměstnání KZAM-R**

kraj: HL. m. Praha

Diference				Průměr	Vybrané složky hrubé měsíční mzdy					Placená doba
1. decil	1. kvartil	3. kvartil	9. decil		prémie a odměny	příplatky za přesčas	příplatky ostatní	náhrady	odměny za pohotovost	
Kč/měs	Kč/měs	Kč/měs	Kč/měs	Kč/měs	%	%	%	%	%	hod/měs
17 658	21 888	28 050	32 065	24 951	14,3	1,3	23,8	12,4	0,2	169,7
18 062	21 530	26 376	29 201	23 831	9,7	1,0	14,7	9,9	0,4	169,1
13 039	15 509	24 112	28 911	20 283	10,6	1,6	13,4	9,8	0,2	175,9
12 897	16 728	23 942	26 815	20 589	18,4	1,1	9,6	9,9	0,5	170,1
15 043	17 719	24 058	35 998	23 626	3,7	1,0	6,5	10,1	0,0	173,7
19 101	20 305	23 776	26 138	22 140	5,4	1,4	13,8	10,9	1,2	159,2
14 010	16 531	24 094	27 400	20 697	14,7	1,5	4,0	11,5	0,0	177,4
17 166	21 023	32 228	41 305	27 736	36,7	3,1	5,2	10,0	0,2	188,6
14 088	19 643	27 936	32 707	23 739	15,8	1,2	10,1	10,7	0,0	168,8
14 793	17 329	26 112	29 548	21 821	10,9	1,5	5,1	12,8	0,0	174,1
15 661	18 683	26 207	30 263	22 891	26,9	0,3	1,2	8,5	0,0	172,6
16 867	18 988	25 358	27 566	22 220	16,8	2,8	19,2	11,0	0,0	179,2
20 498	24 334	29 983	31 606	26 745	18,6	2,1	4,2	10,9	0,0	171,0
14 527	19 480	38 044	45 113	29 118	25,8	2,1	9,2	9,8	0,0	180,8
9 646	15 770	26 754	36 445	22 290	21,2	2,3	7,6	8,8	0,0	180,5
11 291	13 368	18 030	20 449	15 752	17,1	0,1	1,5	10,0	0,1	168,3
12 611	14 747	18 834	20 089	16 712	9,6	1,1	19,4	9,2	0,0	179,3
13 473	16 664	25 768	31 048	21 931	14,0	1,4	10,4	9,1	0,2	175,9
10 055	12 308	15 999	25 043	15 174	11,5	1,4	3,2	11,7	0,1	169,6
13 211	15 279	18 210	19 754	16 853	0,7	0,9	9,3	12,0	0,0	172,0
13 545	20 021	33 372	39 366	26 797	4,9	1,4	20,4	10,5	0,0	172,0
23 824	25 623	30 285	33 104	28 073	6,4	2,0	14,8	11,3	0,1	177,3
18 364	19 490	22 346	23 691	20 936	5,8	2,6	16,7	10,3	0,6	171,6
13 831	15 966	23 799	27 794	20 679	20,2	1,4	4,4	8,0	0,4	177,2
21 828	25 283	27 434	28 782	26 001	5,0	1,7	13,1	10,6	0,0	185,7
16 543	19 304	25 605	29 646	22 626	21,4	2,7	2,8	10,5	0,4	184,9
19 204	20 866	26 465	30 598	24 489	17,6	2,9	6,0	9,8	1,6	183,1
18 259	21 252	30 287	37 750	26 905	33,4	4,4	3,3	12,6	0,1	191,8
14 279	16 599	23 738	28 573	20 443	22,3	2,0	3,3	10,5	0,3	178,9
14 664	16 646	22 605	27 114	20 365	19,9	1,3	9,1	8,6	0,0	177,2
8 459	9 318	13 717	17 181	12 236	11,9	0,5	10,2	8,7	0,0	173,5
9 356	11 643	20 158	27 069	17 635	18,2	1,1	4,9	8,7	0,1	174,4
10 197	10 511	15 345	21 222	13 238	12,8	0,0	31,9	6,5	0,0	173,3
9 276	9 712	16 720	19 706	14 540	7,3	0,0	4,5	9,9	0,0	171,6
12 388	14 765	21 691	25 617	18 360	11,3	0,6	5,8	9,6	0,2	171,9
9 428	10 359	14 081	15 946	12 718	10,6	1,6	10,9	8,6	0,2	176,1
10 973	20 686	25 934	29 087	22 893	16,8	0,2	2,4	11,4	0,0	166,0
15 599	16 294	19 545	21 241	18 070	9,0	4,0	7,8	9,9	0,1	182,3
10 187	10 768	20 482	23 182	15 848	13,6	0,8	5,7	10,7	1,0	165,8
12 072	13 806	18 881	21 265	16 589	10,5	3,3	14,6	6,9	0,4	195,3
9 765	17 781	26 360	30 676	22 327	27,6	3,2	2,3	11,2	1,2	189,3
11 410	12 958	20 004	24 722	17 080	20,9	2,8	7,8	13,4	0,2	177,6
7 913	9 805	20 692	25 339	15 718	17,7	1,8	5,9	8,8	0,1	174,8
3 861	3 957	17 129	18 395	11 208	4,0	0,7	5,0	11,8	0,0	158,9

Revidované výsledky ke dni 10. 3. 2010

**Hrubá měsíční mzda a její složky, diference, placená doba
podle podskupin zaměstnání KZAM-R**

kraj: HL. m. Praha

Podskupiny zaměstnání KZAM-R	Počet zaměstnanců přepočtený podle placených měsíců	Medián
		Kč/měs
9323 Dělníci nádvorní skupiny (pomocní montéři)	475	16 709
9333 Vazači a nosiči břemen, přístavní dělníci (dokaři)	147	17 571
9339 Pomocní a nekvalifikovaní pracovníci v dopravě, ve skladech, v telekomunikacích	2 114	17 540

**Hrubá měsíční mzda a její složky, diference, placená doba
podle podskupin zaměstnání KZAM-R**

kraj: **HL. m. Praha**

Diference				Průměr	Vybrané složky hrubé měsíční mzdy					Placená doba
					prémie a odměny	příplatky za přesčas	příplatky ostatní	náhrady	odměny za pohotovost	
1. decil	1. kvartil	3. kvartil	9. decil							
Kč/měs	Kč/měs	Kč/měs	Kč/měs	Kč/měs	%	%	%	%	%	hod/měs
13 533	15 117	18 337	21 502	17 148	14,9	0,0	4,5	8,0	0,0	167,3
12 863	15 100	19 641	22 947	17 686	24,6	1,4	2,0	10,0	0,2	176,4
12 643	14 901	20 310	23 262	17 873	12,2	0,9	7,8	9,8	0,1	172,0

Revidované výsledky ke dni 10. 3. 2010

**Průměrná měsíční odpracovaná a neodpracovaná doba zaměstnanců
podle podskupin zaměstnání KZAM-R**

kraj: Hl. m. Praha

Podskupiny zaměstnání KZAM-R	Počet zaměstnanců přečtený podle eviden. měsíců	Odpracovaná doba		Neodpracovaná doba		
		celkem	z toho přesčas	celkem	z toho	
					nemoc	dovolená
		hod/měs	hod/měs	hod/měs	hod/měs	hod/měs
1210 Ředitelé a prezidenti velkých organizací, podniků	615	151,4	0,0	18,1	1,1	14,7
1221 Ved. pracovníci v zemědělství, lesnictví, rybář. a mysliv.	29	144,1	0,1	17,7	1,0	15,9
1222 Vedoucí pracovníci v průmyslu (ve výrobě)	593	149,4	1,0	20,8	2,1	14,6
1223 Vedoucí pracovníci ve stavebnictví a zeměměřičtví	762	152,4	0,2	20,9	1,7	15,0
1224 Vedoucí pracovníci ve velkoobchodě a v maloobchodě	2 256	154,5	1,1	19,7	4,1	13,5
1225 Vedoucí pracovníci v restauracích a hotelích	237	156,8	0,8	17,8	2,4	13,4
1226 Ved. pracovníci v dopr., skladování, telekom. a na pošt. úř.	1 433	143,6	1,5	21,4	2,0	15,6
1227 Ved. prac. v organ.zaměřených na poskytování obch.služ.	2 455	149,2	0,2	21,9	1,8	15,9
1228 Ved.prac. v pečovatel., úklidových a podobných službách	103	159,0	0,4	14,7	2,5	12,0
1229 Ved. pracovních dílčích celků jinde neuved. (kult.,zdrav.)	792	149,8	0,3	22,6	2,4	15,9
1231 Vedoucí pracovníci finančních a hospodářských útvarů	1 260	150,6	0,3	19,9	2,0	14,8
1232 Ved. prac. personálních útvarů a útvarů průmysl. vztahů	263	149,1	0,5	21,2	2,3	14,8
1233 Vedoucí pracovníci obytných útvarů (vč. průzkumu trhu)	1 336	150,5	0,5	19,6	1,7	14,7
1234 Ved. prac. reklamních útvarů a útvarů pro styk s veřejností	225	152,6	0,7	19,0	1,8	14,0
1235 Vedoucí pracovníci zásobovacích útvarů	344	150,6	1,3	19,9	2,2	14,7
1236 Vedoucí pracovníci výpočetních útvarů	422	150,3	0,2	19,6	1,3	14,9
1237 Vedoucí pracovníci výzkumných a vývojových útvarů	245	148,2	0,5	19,8	1,4	14,8
1239 Vedoucí pracovníci ostatních útvarů jinde neuvedení	1 212	148,0	0,5	21,9	2,9	15,1
1312 Vedoucí, ředitelé v průmyslu (ve výrobě)	138	150,1	1,9	20,9	1,5	14,6
1313 Vedoucí, ředitelé ve stavebnictví a zeměměřičtví	128	152,5	0,0	19,7	1,9	13,8
1314 Vedoucí, ředitelé ve velkoobchodu a maloobchodu	1 217	152,7	2,2	21,9	5,4	13,6
1315 Vedoucí, ředitelé v restauracích a hotelích	420	156,0	0,4	16,8	3,2	12,3
1316 Vedoucí v dopravě, sklad., telekomun. a na pošt. úřadech	232	148,2	1,7	20,1	1,8	15,0
1317 Ved., ředitelé v podnicích poskytujících obchodní služby	199	148,9	0,2	20,5	2,9	14,8
1318 Vedoucí, ředitelé pečovatelských, úklidových a pod. služ.	74	155,3	0,6	18,8	5,6	12,9
1319 Vedoucí, ředitelé malých organizací ostatní (kult.,zdrav.)	84	152,8	0,9	21,1	6,0	12,6
2111 Fyzikové a astronomové	233	146,0	1,4	22,4	1,9	16,1
2113 Chemici	194	147,5	0,7	21,8	3,2	15,7
2114 Geologové, geofyzici, geodeti, hydrologové apod.	103	149,9	0,9	20,9	2,8	14,9
2119 Ostatní vědci a odborníci v příbuz. oborech jinde neuved.	388	148,1	0,1	20,3	2,2	16,4
2121 Matematici a odborníci v příbuzných oborech	118	147,6	0,2	23,4	3,5	15,9
2122 Statistickí	110	146,4	0,0	24,6	3,2	16,2
2131 Projektanti a analytici výpočetních systémů	1 153	149,6	1,1	22,4	2,7	15,3
2132 Programátoři	1 535	149,4	1,6	22,2	2,3	15,1
2139 Ostatní odborníci zabývající se výp. tech. jinde neuvedení	2 303	148,7	1,4	22,3	2,6	15,3
2141 Hlavní architekti, architekti a plánovači měst, urbanisté	48	154,4	4,5	19,5	3,8	14,4
2142 Projektanti staveb a areálů, stavební inženýři	1 328	148,7	0,6	21,9	3,3	15,0
2143 Projektanti elektrotechnických zařízení, elektroinženýři	786	149,2	2,3	21,1	1,8	15,5
2144 Projektanti elektronických syst. a telekomunikačních sítí	1 058	150,0	3,8	21,2	2,0	15,5
2145 Projektanti a konstruktéři strojních zařiz., strojní inženýři	560	152,4	0,6	19,1	2,9	14,9
2146 Chemičtí inženýři, technologové	127	146,1	0,2	20,5	2,0	15,3
2149 Ostatní architekti, projektanti, konstrukt.a techn.inženýři	833	147,2	0,7	20,3	2,8	15,2
2211 Bakteriologové, biologové, ekologové, zoologové	189	147,1	0,2	22,3	3,1	17,0
2212 Farmakologové, anatomové, biochemici,fyziolog., patolog.	104	145,9	0,0	24,6	4,7	15,8

Revidované výsledky ke dni 10. 3. 2010

**Průměrná měsíční odpracovaná a neodpracovaná doba zaměstnanců
podle podskupin zaměstnání KZAM-R**

kraj: Hl. m. Praha

Podskupiny zaměstnání KZAM-R	Počet zaměstnanců přečtený podle eviden. měsíců	Odpracovaná doba		Neodpracovaná doba		
		celkem	z toho přesčas	celkem	z toho	
					nemoc	dovolená
		hod/měs	hod/měs	hod/měs	hod/měs	hod/měs
2221 Lékaři, ordináři (kromě zubních lékařů)	343	151,6	6,8	24,6	5,4	16,5
2224 Farmaceuti, magistři v lékárně, lékárníci	35	140,0	0,0	24,3	1,0	14,6
2311 Vědeckopedagogičtí pracovníci	4 968	145,9	0,0	27,5	1,7	25,4
2319 Ostatní učitelé na vysokých školách	134	147,6	0,0	26,0	1,5	24,2
2351 Specialisté zaměřeni na metody výuky	16	146,8	0,0	23,5	2,9	15,1
2359 Ost.odb.pedagogičtí prac.jinde neuvedení (odb.instruktoři)	36	148,7	0,0	20,8	1,9	15,6
2411 Odborní pracov. na úseku účetnictví, financí, daní, apod.	3 108	146,8	0,5	23,0	3,7	15,1
2412 Odbor. pracovníci na úseku zaměstnaneckých, pers. věcí	659	147,5	0,4	21,6	3,3	14,7
2413 Odborní pracovníci v bankovníctví a pojišťovnictví	7 551	145,0	0,8	25,3	4,5	15,7
2419 Ostatní odborní pracovníci v oblasti podnikání	3 934	145,3	0,5	22,4	3,4	16,2
2421 Právníci, právní poradci (mimo advokacie a soudnictví)	751	145,8	0,1	23,8	3,6	15,8
2426 Právní asistenti, praktikanti, a koncipienti	41	148,7	0,2	23,4	4,8	14,7
2429 Ostatní odborníci v právní oblasti jinde neuvedení	33	146,8	0,0	26,0	5,5	16,5
2431 Odborní archiváři (kromě řadových)	29	143,5	0,0	25,0	5,0	16,3
2432 Odborní pracovníci knihoven (kromě řadových)	161	149,7	0,0	22,9	5,5	16,0
2433 Odborní pracovníci v informacích (např. vti)	344	146,0	0,8	24,5	2,8	15,4
2434 Odborní pracovníci - kurátoři (muzeí, galérií)	12	142,5	0,0	26,1	6,5	16,1
2439 Ostatní odborní pracovníci kultury a osvěty jinde neuved.	108	145,8	0,1	22,9	1,8	15,6
2441 Ekonomové - vědecktí pracovníci, specialisté, experti	1 971	146,8	0,5	21,7	3,7	15,1
2447 Tlumočníci a překladatelé	87	147,9	0,4	22,5	2,5	15,3
2451 Spisovatelé, autoři, kritikové, novináři, redaktoři	1 060	154,1	2,4	22,7	3,2	14,7
2452 Sochaři, malíři, umělečtí restaurátoři, grafici a výtvarníci	95	152,1	0,9	20,9	1,7	15,5
2455 Režiséři, scenáristé, dramaturgové divadla, filmu, rozhlasu	99	149,5	0,0	24,2	4,7	15,2
2456 Komentátoři, reportéři a žurnalisté v televizi a rozhlasu	97	150,5	0,0	22,9	1,5	14,7
2458 Umělečtí designéři a návrháři	19	150,0	0,0	23,5	3,6	9,7
2470 Odborní administrativní pracovníci jinde neuvedení	1 993	150,2	1,3	22,7	4,5	15,3
3111 Technici ve fyzikálních a příbuzných oborech	67	145,8	0,4	22,7	2,9	15,2
3112 Stavební technici	3 422	152,1	3,1	23,2	3,8	14,8
3113 Elektrotechnici	792	145,5	3,9	22,5	3,3	15,5
3114 Elektronici a technici v radiokomunikacích a telekomunik.	2 832	150,6	7,0	23,7	3,5	15,0
3115 Strojírenští technici	709	148,2	2,1	21,4	3,8	15,2
3116 Chemičtí technici	444	145,7	2,2	23,9	5,0	15,4
3117 Důlní a hutní technici	20	137,3	0,3	33,2	15,6	14,4
3118 Technici v kartografii, kresličí a zeměměřiči	271	143,1	1,3	24,5	5,3	15,5
3119 Ostatní techničtí pracovníci jinde neuvedení	3 798	149,0	4,8	21,9	4,3	14,4
3121 Poradci ve výpočetní technice	1 625	150,7	0,7	22,0	2,4	14,7
3122 Operátoři a obsluha výpočetní techniky	1 327	149,9	2,4	23,1	5,1	14,9
3123 Operátoři průmyslových robotů, nc strojů	25	148,8	7,6	27,6	10,9	15,8
3129 Ostatní technici ve výpočetní technice jinde neuvedení	239	151,7	0,3	20,2	2,1	15,2
3131 Fotografové (včetně uměleckých)	47	154,2	6,7	26,6	5,2	14,5
3132 Obsluha zařiz. pro záznam zvuku,obrazu,operátoři kamery	521	146,0	2,9	23,3	3,2	15,5
3133 Obsluha vysílacího a telekomunikačního zařízení	452	145,1	2,2	24,1	4,2	15,3
3134 Obsluha lékařských zařízení	27	147,4	9,8	26,9	7,4	18,7
3139 Obsluha ost. optických a elektronických zařiz. jinde neuv.	17	154,1	4,0	20,1	0,2	15,8

Revidované výsledky ke dni 10. 3. 2010

**Průměrná měsíční odpracovaná a neodpracovaná doba zaměstnanců
podle podskupin zaměstnání KZAM-R**

kraj: Hl. m. Praha

Podskupiny zaměstnání KZAM-R	Počet zaměstnanců přepracovaný podle eviden. měsíců	Odpracovaná doba		Neodpracovaná doba		
		celkem	z toho přesčas	celkem	z toho	
					nemoc	dovolená
		hod/měs	hod/měs	hod/měs	hod/měs	hod/měs
3143 Piloti, navigátoři a letečtí technici	283	146,1	0,2	19,8	1,6	13,2
3144 Řídicí letového provozu	227	130,7	7,2	22,3	1,6	16,4
3145 Letečtí dispečerů a pracovníci v příbuzných oborech	161	142,0	3,5	21,5	3,8	17,1
3146 Bezpečnostní technici leteckého provozu	132	143,8	1,5	19,0	1,9	16,7
3151 Kolaudační technici a technici protipožární ochrany	99	143,9	3,1	22,6	4,7	16,2
3152 Bezpečnostní tech.a tech. pro kontrolu zdravotní nezávad.	753	146,1	1,7	22,4	3,6	15,1
3160 Technici železničního provozu	1 428	147,2	9,6	22,4	4,4	16,0
3211 Technici a laboranti v oblasti biologie a v příbuz. oborech	421	150,5	5,0	24,3	5,1	17,5
3212 Technici v agronomii, v lesnictví a v zemědělství	99	143,4	2,0	20,0	4,0	15,0
3221 Asistenti zdravotníků	59	143,9	0,0	28,9	5,3	16,2
3223 Dietetici a odborníci na výživu	13	155,6	0,6	18,3	4,0	13,1
3224 Optici a optometři	46	157,7	6,1	21,7	6,8	13,0
3226 Rehabilitační a fyzioterapeutičtí pracovníci	75	146,9	1,7	25,3	5,9	16,0
3228 Farmaceutičtí asistenti	163	150,0	1,1	22,7	5,5	15,0
3229 Ostatní střední zdravotničtí pracovníci jinde neuvedení	24	140,5	0,0	32,2	7,9	16,8
3231 Ošetřovatelé, všeobecné zdravotní sestry	433	146,9	4,3	25,1	7,4	16,2
3341 Instruktoři a mistři odborné výchovy	55	143,5	4,2	28,1	5,9	19,9
3342 Pedagogové v oblasti dalšího vzdělávání	154	146,4	0,2	23,5	3,5	15,4
3411 Zprostředkovatelé finanč. transakcí, obchodu s cen. papíry	1 300	145,8	0,5	24,5	5,3	15,9
3412 Pojišťovací agenti	3 288	143,6	0,3	27,0	6,5	15,9
3413 Obchodníci s realitami	40	146,3	0,0	25,6	4,4	15,5
3414 Konzultanti a organizátoři zájezdů	68	152,7	1,4	20,9	6,0	13,2
3415 Obchodní cestující, prof. poradci v obchodě, obch.zástupci	2 745	149,8	0,5	22,2	4,4	14,3
3416 Nákupčí	1 311	147,5	0,9	23,0	4,5	14,5
3417 Odhadci a zbožíznalci	589	144,8	0,9	24,0	6,5	15,8
3419 Ostatní pracovníci - obchodní zprostředkovatelé jinde n.	142	150,5	0,2	21,0	3,7	14,9
3421 Obchodní agenti	2 475	147,1	0,3	22,2	4,5	14,6
3422 Odbytoví a přepravní agenti	2 468	149,1	1,6	22,9	5,6	14,3
3429 Ostatní obchodní agenti a makléři jinde neuvedení	166	151,2	0,0	21,5	3,8	15,1
3431 Odborné sekretářky, sekretáři	1 640	148,0	0,3	24,6	5,0	15,0
3433 Prac. v oblasti účetnictví,fakturace,rozpočet., kalkulace	5 744	147,7	0,6	23,7	4,6	15,1
3434 Pracovníci v oblasti statistiky a matematiky	238	147,5	0,1	22,3	4,2	15,4
3435 Pracovníci v oblasti práce a mezd (kromě účetních)	157	145,6	0,8	23,5	5,0	14,9
3436 Referenti osobních oddělení	631	145,6	0,5	24,0	4,3	15,1
3439 Ostatní odborní administrativní pracovníci jinde neuvedení	4 274	146,3	0,5	24,5	5,2	15,3
3449 Ostatní celní a daňoví pracovníci a prac. v příb. oborech	122	142,6	0,0	30,3	6,6	16,8
3471 Aranžéři, průmysloví a komerční návrháři,bytoví architekti	108	147,7	1,3	24,5	5,7	12,3
3479 Ostatní pracovníci umění a zábavy jinde neuvedení	69	148,4	0,6	24,0	5,6	15,8
4111 Písačky - opisovačky, stenotypistky	20	154,3	11,7	25,4	4,9	15,9
4112 Kancelářští pracovníci a obsluha zařiz. na zpracování textu	283	145,0	1,3	26,6	7,4	15,3
4113 Pracovníci přípravy dat výpočetní techniky	722	143,7	1,7	28,0	8,4	14,2
4115 Sekretářky, sekretáři	2 330	148,4	0,5	23,9	5,8	14,7
4121 Nižší účetní	718	150,5	1,4	22,8	5,3	14,2
4122 Nižší statistici	29	135,3	0,1	37,8	16,1	15,6

Revidované výsledky ke dni 10. 3. 2010

**Průměrná měsíční odpracovaná a neodpracovaná doba zaměstnanců
podle podskupin zaměstnání KZAM-R**

kraj: Hl. m. Praha

Podskupiny zaměstnání KZAM-R	Počet zaměstnanců přečtený podle eviden. měsíců	Odpracovaná doba		Neodpracovaná doba		
		celkem	z toho přesčas	celkem	z toho	
					nemoc	dovolená
		hod/měs	hod/měs	hod/měs	hod/měs	hod/měs
4123 Nižší finanční, daňoví úředníci a úředníci v příb. oborech	828	150,1	0,5	22,8	4,2	15,0
4131 Úředníci ve skladech	2 301	149,9	6,9	26,5	9,0	13,6
4132 Úředníci ve výrobě (např. výrobní plánovači)	115	146,2	1,4	23,5	4,6	14,8
4133 Úředníci v dopravě a v přepravě (dispečeri, kontr. apod.)	2 092	143,4	2,8	24,5	6,0	15,7
4141 Řadoví knihovníci, archiváři, evidenční pracovníci	249	146,8	0,2	25,7	5,9	16,0
4142 Poštovní doručovatelé, úředníci v třídárnách	3 229	131,6	2,9	31,7	10,7	14,6
4143 Korektoři, kódovači a pracovníci v příbuzných oborech	131	140,5	0,7	32,9	8,6	16,8
4190 Ostatní nižší úředníci jinde neuvedení	376	148,7	1,2	24,3	5,8	14,9
4211 Pokladníci (v bankách, pojišťov., spořitelnách, na poště)	713	143,5	3,0	25,7	6,2	15,4
4212 Úředníci na přepážkách a směnárníci	2 620	138,7	2,7	27,8	8,3	14,6
4213 Pokladníci v obchodě, společném stravování apod.	2 000	144,6	2,5	30,3	14,9	12,6
4214 Prodavači vstupenek, jízdenek apod.	329	144,5	7,5	30,9	10,9	17,0
4215 Bookmakeři, krupiéři a úředníci sázkových kanceláří	463	154,6	0,0	19,2	4,7	13,6
4216 Inkasisté (výběřci dluhů)	109	148,0	0,8	23,7	5,8	15,7
4219 Ostatní pokladníci a pracovníci v příb. oborech jinde neu.	60	141,0	0,0	29,3	6,8	15,6
4221 Úředníci cestovních kanceláří	170	153,6	0,9	20,1	4,4	13,5
4222 Recepční	774	151,1	1,9	20,7	6,5	12,8
4223 Telefonisté	705	148,2	1,4	23,2	8,0	14,0
4224 Informátoři	498	144,1	2,4	26,7	8,0	15,1
5111 Obsluhující pracovníci v dopravě a stevardi	471	132,2	1,7	26,9	10,0	12,4
5121 Pracovníci dohlížející nad obsluh. personálem, hospodyně	424	151,7	2,9	22,5	7,1	14,0
5122 Kuchaři	2 574	148,0	2,3	26,4	11,3	12,1
5123 Číšníci, servírky	684	151,2	1,7	22,5	6,8	13,0
5124 Barmani	15	156,7	1,4	17,3	4,0	13,1
5132 Pečovatelé a pomoc. ošetřovat. v zařiz.soc. péče, v nemoc.	95	148,3	9,2	27,2	11,1	15,5
5144 Maséři	21	151,1	0,8	20,6	5,6	14,4
5149 Ostatní pracovníci zajišťující osobní služby jinde neuved.	41	145,1	1,5	27,2	9,9	14,5
5161 Hasiči, požárníci	467	142,9	3,8	24,0	6,2	15,8
5169 Ostatní pracovníci ochrany a ostrahy jinde neuvedení	4 987	154,9	9,8	21,4	8,4	11,5
5211 Prodavači v obchodech	7 653	149,3	3,2	26,2	11,6	12,2
5212 Předváděči zboží	19	144,7	0,9	29,6	8,6	15,1
5220 Prodavači ve stáncích a na tržištích	45	150,9	4,3	25,7	9,9	10,8
6113 Zahradníci a pěstitelé zahradních plodin a sazenic	98	147,9	2,6	27,7	11,0	13,4
7122 Zedníci, kameníci, omítkáři	1 043	149,4	12,1	36,9	13,9	16,0
7123 Betonáři, děl.specializovaní na pokládání beton. povrchů	266	152,3	13,0	34,5	12,6	15,0
7124 Tesaři a truhláři	556	149,6	11,8	35,1	13,3	15,6
7125 Stavební montážníci	277	152,0	12,2	32,0	9,1	16,0
7126 Asfaltéři, dlaždiči	74	149,7	20,5	42,8	18,8	16,4
7127 Lešenáři	31	157,0	15,3	31,8	11,4	15,3
7129 Ostatní stavební děl. stav. výroby a prac. v ost. oborech	738	152,4	12,1	33,5	12,9	15,6
7132 Stavební podlaháři, parketaři a obkladači	16	154,9	18,6	36,7	15,3	16,1
7133 Stavební štukatěři	10	161,9	12,7	24,3	3,5	16,1
7134 Izolatéři	60	147,8	10,3	35,1	17,2	14,1
7136 Instalatéři, potrubáři, stavební zámečníci, klempíři	1 080	145,2	7,6	30,8	10,7	15,6

Revidované výsledky ke dni 10. 3. 2010

**Průměrná měsíční odpracovaná a neodpracovaná doba zaměstnanců
podle podskupin zaměstnání KZAM-R**

kraj: Hl. m. Praha

Podskupiny zaměstnání KZAM-R	Počet zaměstnanců přečtený podle eviden. měsíců	Odpracovaná doba		Neodpracovaná doba		
		celkem	z toho přesčas	celkem	z toho	
					nemoc	dovolená
		hod/měs	hod/měs	hod/měs	hod/měs	hod/měs
7137 Stavební a provozní elektrikáři	581	151,1	9,1	26,1	6,7	15,0
7139 Ostatní dělníci zajišťující dokončovací stavební práce	33	161,6	11,8	24,2	6,1	13,4
7141 Malíři a tapetáři	49	151,7	6,0	25,1	4,7	15,1
7142 Lakýrníci a pracovníci v příbuzných oborech	265	144,6	10,1	30,6	10,5	14,8
7212 Svářeči, řezači plamenem a páječi	324	150,2	14,9	34,8	12,6	15,7
7213 Výrobci a opraváři výrobků a dílů z plechů	155	138,8	8,0	34,3	11,9	14,8
7214 Montéři kovových konstrukcí	164	146,1	14,1	33,7	10,6	16,0
7215 Montéři lan a zdvihacích zařiz. (např. na lodích, letadel)	297	153,7	8,1	26,0	5,5	15,3
7221 Kováři, obsluha kovacích lisů, obsluha bucharů	84	147,4	9,8	32,5	9,7	14,5
7222 Nástrojaři, kovomodeláři, kovodělníci, zámečníci	2 478	145,5	7,6	27,9	8,3	15,1
7223 Seřizovači a obsluha obráběcích strojů	408	148,4	10,4	26,9	6,7	14,6
7224 Brusiči, leštiči a ostříči nástrojů	76	144,2	6,8	28,0	10,3	14,4
7227 Umělečtí zámečníci a umělečtí kováři	14	145,9	4,2	26,5	5,1	14,6
7231 Mechanici a opraváři motorových vozidel	984	142,2	4,2	28,0	8,0	12,5
7232 Mechanici a opraváři leteckých motorů a zařízení	816	146,3	7,2	23,3	6,0	15,5
7234 Mechanici a opraváři kolejových vozidel	736	140,4	8,4	30,1	9,9	15,8
7235 Mechanici obráběcích, zemědělských strojů a prům. zařiz.	254	146,3	8,3	27,9	6,2	15,0
7239 Ostatní mechanici a opraváři strojů a zařízení bez elektro	233	154,7	7,4	23,7	5,9	15,0
7241 Elektromech.a seřizovači různých typů elektrických zařiz.	1 334	145,1	6,6	27,7	8,1	15,1
7242 Mechanici, opraváři a seřizovači elektr. částí aut, letadel	731	143,2	6,6	26,5	6,9	15,3
7243 Mechanici, seřizovači, opraváři elektronických zařízení	523	144,0	4,8	25,0	5,9	15,1
7244 Telefonní a telegrafní mechanici, montéři a opraváři	378	151,2	9,7	25,1	4,8	15,1
7245 Montéři a opraváři rozhlasových a TV přijímačů,magnetof.	19	143,5	6,5	24,7	3,8	16,7
7246 Montéři a opraváři silnoproudých elektrických vedení	792	148,7	10,0	28,6	6,0	15,9
7247 Montéři a opraváři slaboproudých elektrických vedení	369	159,8	17,8	25,4	3,8	15,4
7311 Výrobci, mechanici a opraváři přesných přístrojů a zařízení	138	147,7	2,7	23,6	5,6	15,1
7322 Dělníci při výrobě skla, skláři vč. brusičů a leštičů	120	138,7	5,3	40,0	19,9	12,7
7341 Tiskaři, sazeči (kromě obsluhy tiskárenských strojů)	75	152,3	10,5	27,2	6,4	15,2
7344 Fotografové a pracovníci v příbuzných oborech	167	148,8	2,2	29,0	5,3	14,8
7345 Knihvazači a pracovníci v příbuzných oborech	112	133,0	2,9	40,4	17,7	15,0
7411 Zpracovatelé masa, ryb vč. uzenářů a konzerv. masa a ryb	213	155,7	6,6	23,7	8,4	13,2
7412 Zpracovatelé pekárenských a cukrářských výrobků	427	160,6	16,4	24,7	11,8	11,6
7419 Ostatní zpracovatelé - výrobci potravinářských výrobků	203	155,0	10,1	24,0	8,5	14,0
7422 Uměleč. truhláři, řezbáři, výrobci a oprav.výrobků ze dřeva	89	147,5	5,0	28,1	8,5	14,0
7433 Dámští a pánští krejčí a kloboučníci vč. opravářů oděvů	23	141,9	0,0	32,6	8,9	16,3
7436 Švadleny, vyšivači a pracovníci v příbuzných oborech	26	148,8	0,0	24,5	9,5	13,7
7437 Čalouníci a pracovníci v přib. oborech (vč.autočalouníků)	42	136,8	3,9	32,0	11,1	15,7
7442 Obuvníci, vč. opravářů obuvi (kromě strojních obuvníků)	11	147,6	0,7	27,4	6,2	13,6
8111 Obsluha důlního zařízení a razících štítů	255	132,2	5,9	31,8	12,3	16,6
8113 Vrtaři, jeřábníci při ropných nebo plynových vrtech	31	155,7	3,8	21,1	2,6	13,3
8122 Obsluha zařízení ve slévárenství (taviči, slévači)	96	147,1	10,8	28,1	8,8	14,0
8123 Obsluha zařízení na tepelné zpracování kovů	21	152,0	12,7	23,6	6,4	12,0
8139 Obsluha ostatních zařízení na výrobu skla a keramiky	111	143,7	7,8	32,6	15,7	15,0
8155 Obsluha zařízení na zpracování ropy a zemního plynu	97	140,0	3,9	26,7	9,8	14,9

Revidované výsledky ke dni 10. 3. 2010

**Průměrná měsíční odpracovaná a neodpracovaná doba zaměstnanců
podle podskupin zaměstnání KZAM-R**

kraj: Hl. m. Praha

Podskupiny zaměstnání KZAM-R	Počet zaměstnanců přečtený podle eviden. měsíců	Odpracovaná doba		Neodpracovaná doba		
		celkem	z toho přesčas	celkem	z toho	
					nemoc	dovolená
		hod/měs	hod/měs	hod/měs	hod/měs	hod/měs
8159 Obsluha ostat. zařízení při chemické výrobě jinde neuved.	325	142,5	5,8	27,0	5,8	15,4
8161 Obsluha zařízení při výrobě a rozvodu elektřiny	551	146,4	6,1	22,5	5,0	15,4
8162 Obsluha parních turbín, ohřivačů a motorů	169	153,1	9,2	22,4	5,7	14,7
8163 Obsluha zařízení při úpravě, čištění a rozvodu vody	496	147,1	6,3	22,8	5,4	16,7
8171 Obsluha automatických nebo poloaut. montážních linek	436	143,4	5,6	29,7	10,4	14,5
8180 Obsluha strojů a zařízení pro práce na železničním svršku	144	131,8	8,4	26,8	9,9	14,5
8211 Obsluha automat. nebo poloaut. obráb.strojů (kromě 722)	210	146,7	7,7	30,2	10,5	15,0
8212 Obsluha strojů na výrobu maltovin, vápna, cementu	310	158,0	16,1	29,5	9,5	15,1
8221 Obsluha strojů při farmaceutické výrobě	353	134,6	4,4	34,0	12,9	13,5
8223 Obsluha strojů při konečné úpravě ochranných povlaků	48	138,3	6,8	35,4	12,8	15,5
8224 Obsluha strojů na výrobu fotografických materiálů	53	149,0	1,3	23,9	4,2	14,5
8231 Obsluha strojů na výrobu pryžových výrobků (např. obuvi)	453	149,0	15,1	29,4	10,2	14,8
8232 Obsluha strojů na výrobu plast. výrobků (vč. laminování)	58	141,6	8,1	29,0	8,7	14,1
8251 Obsluha tiskárenských strojů	280	152,7	11,1	27,5	8,3	15,2
8252 Obsluha automat. a poloautomat. knihvazačských strojů	66	153,4	11,2	26,5	10,4	13,3
8254 Obsluha kopírovacích strojů	35	141,7	0,4	26,4	7,4	15,4
8264 Obsluha strojů na bělení, barvení, čištění, praní, žehlení	87	152,6	5,9	26,2	10,5	14,9
8278 Obsluha strojů na výrobu nápojů	294	149,1	11,5	26,1	9,3	14,6
8281 Montážní dělníci montující mechanická zařízení (stroje)	247	132,2	3,9	36,7	16,5	13,2
8282 Montážní dělníci montující elektrická zařízení	608	130,8	4,6	40,5	19,3	15,3
8290 Obsluha jin.stacionárních zařízení a ost. montážní dělníci	88	144,2	7,1	27,4	9,3	15,9
8311 Strojvedoucí	1 127	152,0	12,0	25,0	4,8	15,7
8313 Dělníci zabezpeč. sestavování vlaků (brzdaři, výhybkáři)	688	144,5	13,4	26,2	9,2	14,9
8321 Řidiči osobních a malých dodávkov. automobilů, taxikáři	1 118	154,3	6,8	22,6	6,2	13,4
8323 Řidiči autobusů, trolejbusů a tramvajů	1 530	155,3	11,8	29,6	10,8	15,7
8324 Řidiči nákladních automobilů a tahačů	1 676	155,2	14,9	28,8	9,4	14,5
8326 Řidiči speciálních vozidel	772	155,3	15,6	26,8	8,8	14,5
8332 Obsluha zemních a příbuzných strojů	626	157,8	18,9	32,8	8,8	15,3
8333 Obsluha jeřábů, zdvihacích a podob. manipulačních zařiz.	190	145,5	9,3	32,6	13,9	14,3
8334 Obsluha vysokozdvížných a ostatních motorových vozíků	1 117	149,2	8,4	27,3	11,2	12,9
9132 Pomocníci a uklízeči v kancelář., hotel., nemocnicích ap.	2 752	146,2	1,6	27,2	12,4	13,0
9141 Domovníci, správci domu	159	150,7	3,1	23,7	4,8	15,4
9142 Čističi oken	19	147,8	0,0	25,5	14,1	10,7
9143 Školníci vč. školníků - údržbářů	13	151,9	0,0	19,7	3,3	15,7
9151 Poslíčci, nosiči zavazadel a doručovatelé	133	149,0	3,4	22,8	6,8	15,3
9152 Vrátní, hlídači, uváděči a šatnářky	1 611	152,9	7,8	22,8	8,1	13,5
9154 Pracovníci odečítající stav elektroměrů, plynom.,vodoměrů	45	141,4	1,9	24,5	6,0	16,0
9161 Sběrači odpadků, popeláři	366	149,8	14,7	31,0	14,0	14,1
9162 Metaři, čističi záchodků, žump, kanálů a podob. zařízení	251	135,0	3,5	30,5	13,8	14,6
9169 Ostatní pracovníci v příbuzných oborech jinde neuvedení	38	175,6	21,2	19,0	6,0	12,7
9312 Pomocní a nekvalifik. dělníci na stavbách a údržbě silnic	443	149,2	14,7	38,6	14,9	14,7
9313 Pomocní a nekvalifikovaní dělníci na stavbách budov	257	143,1	8,6	33,7	13,9	14,0
9321 Pomocní a nekvalifikovaní montážní a manipulační dělníci	744	141,5	7,9	32,5	13,3	13,0
9322 Ruční baliči a pytlavači	49	132,0	3,1	26,6	8,5	13,5

Revidované výsledky ke dni 10. 3. 2010

**Průměrná měsíční odpracovaná a neodpracovaná doba zaměstnanců
podle podskupin zaměstnání KZAM-R**

kraj:

Podskupiny zaměstnání KZAM-R	Počet zaměstnanců přepočtený podle eviden. měsíců	Odpracovaná doba		Neodpracovaná doba		
		celkem	z toho přesčas	celkem	z toho	
					nemoc	dovolená
		hod/měs	hod/měs	hod/měs	hod/měs	hod/měs
9323 Dělníci nádvorní skupiny (pomocní montéři)	500	141,0	0,5	26,3	8,1	12,4
9333 Vazači a nosiči břemen, přístavní dělníci (dokaři)	160	143,2	8,1	32,5	12,4	15,0
9339 Pomocní a nekvalif. prac. v dopr., ve skladech, v telekom.	2 274	143,7	5,0	27,9	10,8	14,0



Dodatek

Technický popis šetření

Dodatek – Technický popis šetření

Technický popis šetření přibližuje metodické postupy používané při zpracování podnikatelské sféry Regionální statistiky ceny práce (RSCP-PS). Popis je rozdělen do pěti kapitol: metoda výběru ekonomických subjektů, vstupní údaje, nejdůležitější sledované veličiny, dopočtové metody a definice vybraných pojmů.

1. Metoda výběru ekonomických subjektů

Kapitola popisuje základní soubor šetření, strukturu výběrového souboru a postup při výběru ekonomických subjektů (ES).

1.1. Základní soubor

Základním souborem RSCP-PS jsou aktivní ekonomické subjekty z registru ekonomických subjektů Českého statistického úřadu (ČSÚ), které mají 10 a více zaměstnanců a přísluší do podnikatelské sféry a do institucionálních sektorů nefinančních podniků, finančních institucí nebo vládních institucí. Ekonomické subjekty, které přísluší do podnikatelské sféry, odměňují podle zákona č. 1/1992 Sb. o mzdě, odměně za pracovní pohotovost a o průměrném výdělku. Způsob odměňování se zjišťuje pomocí registru „Automatizovaného rozpočtového informačního systému“ (ARIS), který je spravován Ministerstvem financí. Registr ekonomických subjektů (RES) je detailně popsán na internetových stránkách ČSÚ (www.czso.cz).

1.2. Struktura výběrového souboru

Statistické šetření RSCP-PS za 1. – 4. čtvrtletí 2006 zahrnuje 3036 ekonomických subjektů, které reprezentují přibližně 1249 tisíc zaměstnanců. Strukturu výběrového souboru RSCP-PS bez non-response (dále jen výběrový soubor) ukazují z různých pohledů pro 1. – 4. čtvrtletí 2006 následující tabulky.

Výběrový soubor RSCP podnikatelské sféry			
	RSCP-PS Celkem	RSCP-PS – Hl. m. Praha	
		se sídlem v kraji	se sídlem mimo kraj
Počet ekonomických subjektů	3036	546	132
Počet zaměstnanců	1249 tisíc	209 tisíc	7 tisíc

Tabulka 1

Odvětvová skladba výběrového souboru RSCP-PS – Hl. m. Praha			
Kód CZ-NACE		Počet ekonomických subjektů	
		se sídlem v kraji	se sídlem mimo kraj
A	Zemědělství, lesnictví a rybnářství	1	1
B	Těžba a dobývání	1	1
C	Zpracovatelský průmysl	104	41
D	Výroba a rozvod elektřiny, plynu, tepla	9	3
E	Zásobování vodou, činnosti související s odpady	10	2
F	Stavebnictví	44	9
G	Obchod, opravy motorových vozidel	89	31
H	Doprava a skladování	23	9
I	Ubytování, stravování a pohostinství	28	2
J	Informační a komunikační činnosti	38	3
K	Peněžnictví a pojišťovnictví	84	7
L	Činnosti v oblasti nemovitostí	14	
M	Profesní, vědecké a technické činnosti	39	7
N	Administrativní a podpůrné činnosti	31	12
O	Veřejná správa, obrana, sociální zabezpečení	5	2
P	Vzdělávání	11	1
Q	Zdravotní a sociální péče	11	1
R	Kulturní, zábavní a rekreační činnosti	4	
S	Ostatní činnosti		

Tabulka 2

1.3. Výběr

Výběr ekonomických subjektů v RSCP-PS lze charakterizovat jako jednostupňový stratifikovaný výběr. Výběrovými jednotkami jsou ekonomické subjekty, na které se v případě vybrání vztahuje zpravodajská povinnost. Statistickými jednotkami jsou zaměstnanci, kteří jsou nositeli sledovaných statistických znaků. Základní soubor (ZS) je rozdělen do oblastí (strat) podle:

- regionů (krajů),
- velikostních kategorií,
- odvětvových skupin.

Regionem se z hlediska výběru jednotek rozumí kraj ve smyslu ústavního zákona č. 347/1997 Sb. v platném znění. Ke stratifikaci výběrové opory jsou použity tři velikostní kategorie ekonomických subjektů uvedené v tabulce 3 – Velikostní kategorie pro výběr. Stratifikační třídění obsahuje dvanáct odvětvových skupin z vybraných institucionálních sektorů podnikatelské sféry.

Vymezení strat je provedeno na základě podobnosti v charakteru ekonomické činnosti a podobnosti v zaměstnanecké struktuře.

V jednotlivých oblastech ZS, vzniklých jeho rozdělením dle příslušných stratifikačních kritérií, je vybrán stanovený podíl ekonomických subjektů. Největší subjekty s 1000 a více zaměstnanci jsou zařazeny do šetření všechny (výběr s pravděpodobností rovnou 1), u ekonomických subjektů s 250 až 999 zaměstnanci se postupně navyšuje výběrový podíl tak, aby od roku 2007 činil 100%. Menší subjekty s 10 až 249 zaměstnanci jsou vybírány v jednotlivých stratech systematickým náhodným výběrem s nestejnými pravděpodobnostmi bez vracení. Pravděpodobnosti výběru se liší podle velikosti subjektu a jejich výše je určena výběrovým podílem uvedeným v tabulce 3. Výběrový soubor ekonomických subjektů s 10 až 249 zaměstnanci se obměňuje metodou rotujícího panelu s periodou rotace devět let, tzn. k plné obměně dojde za devět let.

Velikostní kategorie pro výběr		
Kategorie	Počet zaměstnanců	Výběrový podíl [%]
1	10 až 49	4,5
2	50 až 249	15
3	250 až 999	80
4	1000 a více	100

Tabulka 3

2. Vstupní údaje

Kapitola popisuje sběr dat do šetření RSCP-PS, nejdůležitější vstupní údaje a používané klasifikace a číselníky.

2.1. Sběr dat

Ekonomické subjekty, na které se vztahuje zpravodajská povinnost, vykazují do statistického šetření RSCP-PS údaje o všech zaměstnancích v pracovním poměru. Vybraná zpravodajská jednotka předává data na Ministerstvo práce a sociálních věcí, které je orgánem vykonávajícím státní statistickou službu. Termínem pro předání dat od respondenta je konec měsíce následujícího po skončení sledovaného období.

Předávaná data mají formu databázových souborů a obsahují informace o zaměstnavateli a zaměstnancích. U více než 90 % respondentů je zdrojem dat pro šetření mzdový a personální systém. Datové soubory jsou předávány ve více než 90 % případů elektronickou poštou, zbylá část respondentů posílá data na disketě, případně na papírových formulářích.

Pro kontrolu a opravu dat, připravených mzdovým a personálním systémem respondenta, případně pro pořízení vstupních dat, je určen "Pořizovací program ISPV 2006", který se musí před použitím nainstalovat na lokální disk.

Poživovací program řeší i zabezpečení dat při přenosu od respondenta ke zpracovateli. Používá přitom hybridní šifrování s veřejným a privátním klíčem. Veřejný klíč je součástí instalace pořizovacího programu, privátní klíč je uložen na interním serveru zpracovatele. Zašifrovaná data se ukládají do souboru s formátem S/MIME verze 3.

2.2. Nejdůležitější vstupní údaje

Šetření RSCP-PS se čtvrtletní periodicitou monitoruje výdělkovou úroveň a odpracovanou dobu jednotlivých zaměstnání podle klasifikace KZAM-R v České republice.

Hodinový výdělek je přímo zjišťovaný údaj, který je definován jako průměrný hrubý hodinový výdělek zaměstnance v posledním čtvrtletí sledovaného období (§ 17 zákona č. 1/1992 Sb.). Jedná se o podíl hrubé mzdy a odpracované doby za rozhodné čtvrtletí. Hodinový výdělek je krátkodobým indikátorem výdělkové úrovně.

Hrubá měsíční mzda, vypočtená z hrubé mzdy za sledované období, je druhým indikátorem, který ukazuje výdělkovou úroveň. Hrubá mzda je součtem mzdy za práci, náhrad mzdy a odměn za pracovní pohotovost, které jsou přímo sbíranými položkami. Mzda je definována jako mzda za práci podle § 4 zákona č. 1/1992 Sb., o mzdě, odměně za pracovní pohotovost a průměrném výdělku ve znění pozdějších předpisů. Šetření RSCP-PS sleduje i strukturu hrubé měsíční mzdy, tj. prémie a odměny, příplatky za přesčas, ostatní příplatky, náhrady a odměny za pracovní pohotovost. Hrubá měsíční mzda a její složky se vztahují k celému sledovanému období, které zahrnuje dobu od počátku roku do konce čtvrtletí, za které se šetření provádí.

Šetření RSCP-PS dále sleduje pracovní dobu zaměstnanců. Vstupní věta o zaměstnanci obsahuje odpracovanou dobu od počátku roku a z ní počet přesčasových hodin. Odpracovaná doba u zaměstnanců odměňovaných měsíční mzdou nezahrnuje dobu svátků v jinak pracovních dnech. Věta dále obsahuje celkovou neodpracovanou dobu od počátku roku, z ní počet hodin nemoci a dovolené.

2.3. Klasifikace a číselníky

RSCP-PS používá standardní statistické klasifikace a číselníky (podrobněji popsané na www.czso.cz). Použití platných statistických klasifikací je závazné jak pro orgán vykonávající státní statistickou službu, tak pro zpravodajské jednotky, které poskytují údaje pro statistické zjišťování. Proto i RSCP-PS používá následující klasifikace a číselníky:

KZAM-R **Klasifikace zaměstnání**; vydáno sdělením ČSÚ č. 492/2003 Sb. ze dne 18. prosince 2003 o vydání rozšířené Klasifikace zaměstnání KZAM-R.

- CZ-ICSE **Klasifikace postavení v zaměstnání;** vydáno sdělením ČSÚ č. 494/2003 Sb. ze dne 18. prosince 2003 o vydání Klasifikace postavení v zaměstnání.
- KKOV **Klasifikace kmenových oborů vzdělání;** vydáno sdělením ČSÚ č. 320/2003 Sb. ze dne 9. září 2003 o zavedení Klasifikace kmenových oborů vzdělání. Poslední aktualizace byla provedena k 1. září 2006 sdělením ČSÚ č. 391/2006 Sb. ze dne 20. července 2006 o aktualizaci Klasifikace kmenových oborů vzdělání.
- CZ-NUTS **Klasifikace územních statistických jednotek;** vydáno sdělením ČSÚ č. 490/2003 Sb. ze dne 18. prosince 2003 o vydání Klasifikace územních statistických jednotek. Poslední aktualizace byla provedena k 1. květnu 2004 sdělením ČSÚ č. 228/2004 Sb. ze dne 14. dubna 2004 o aktualizaci Klasifikace územních statistických jednotek.
- CZ-NACE ¹ **Klasifikace ekonomických činností (CZ-NACE);** vydáno sdělením ČSÚ č. 244/2007 Sb. ze dne 18. září 2007 o zavedení Klasifikace ekonomických činností.
- CZ-GEONOM **Klasifikace zemí;** vydáno sdělením ČSÚ č. 487/2003 Sb. ze dne 18. prosince 2003 o vydání Klasifikace zemí. Poslední aktualizace byla provedena k 1. červenci 2005 sdělením ČSÚ č. 243/2005 Sb. ze dne 9. června 2005 o aktualizaci Klasifikace zemí.

¹ Revidovaná výsledková publikace využívá z důvodu srovnání s novějšími výsledky klasifikaci CZ-NACE (původní verze využívala klasifikaci OKEČ).

3. Nejdůležitější sledované veličiny

Kapitola popisuje nejdůležitější sledované veličiny, algoritmy jejich výpočtu a kritéria pro zahrnutí zaměstnanců do dalších výpočtů.

3.1. Hodinový výdělek

Hodinový výdělek je přímo zjišťovaná veličina. Do výpočtu charakteristik hodinového výdělku jsou zařazeni zaměstnanci, kteří byli v evidenčním stavu v posledním dnu sledovaného období.

3.2. Hrubá měsíční mzda

Hrubá měsíční mzda se vztahuje k celému sledovanému období, tedy k 1. čtvrtletí, k 1. - 2. čtvrtletí, k 1. - 3. čtvrtletí, nebo k 1. - 4. čtvrtletí. Na rozdíl od hodinového výdělku musí být hrubá měsíční mzda vypočtena z dalších přímo zjišťovaných mzdových položek a nemzdových plnění.

Hrubá mzda je v RSCP-PS definována jako součet mzdy za práci, náhrady mzdy a odměny za pracovní pohotovost. Hrubá měsíční mzda zaměstnance se vypočte podle vzorce:

$$\text{HMM} = \frac{\text{MZDA} + \text{NAHRADY} + \text{POHOTOV}}{\text{MESPLAC}_{\text{prep}}}$$

kde :

HMM	je hrubá měsíční mzda zaměstnance,
MZDA	je mzda za práci zaměstnance v kumulaci za sledované období (vstupní položka věty o zaměstnanci),
NAHRADY	jsou náhrady mzdy zaměstnance v kumulaci za sledované období (vstupní položka věty o zaměstnanci),
POHOTOV	je odměna za pracovní pohotovost zaměstnance v kumulaci za sledované období (vstupní položka věty o zaměstnanci),
MESPLAC _{prep}	je počet přepočtených placených měsíců zaměstnance, tj. počet měsíců, odpovídajících součtu odpracované doby a doby, po kterou pobíral náhrady mzdy.

Počet přepočtených placených měsíců MESPLAC_{prep} je roven počtu kalendářních měsíců v případě, že zaměstnanec s plným pracovním úvazkem po celé sledované období pracoval nebo pobíral náhrady mzdy. Pokud zaměstnanec byl v evidenčním stavu kratší dobu než sledované období, bude jeho počet placených měsíců zkrácen poměrem počtu pracovních dnů v evidenčním stavu a ve sledovaném období. Podobně se počet placených měsíců zkrátí, pokud zaměstnanec měl jinou absenci než absenci s náhradou mzdy (např. nemoc), případně měl sjednán kratší pracovní úvazek.

Hrubá měsíční mzda za určitou skupinu zaměstnanců je vážená charakteristika, v níž hrubá měsíční mzda určitého zaměstnance má váhu, odpovídající počtu jeho placených měsíců za sledované období (tzv. váha placené doby). Tento způsob výpočtu umožňuje korektní srovnání mzdové úrovně jednotlivých zaměstnání a srovnávání v čase.

Sestavy s hrubou měsíční mzdou, diferenciací a strukturou hrubé mzdy obsahují také měsíční placenou dobu. Tento údaj ukazuje počet placených hodin (odpracovaná doba a doba náhrad) za placený měsíc a je v souladu s výpočtem hrubé měsíční mzdy.

Pro zahrnutí zaměstnance do výpočtů hrubé měsíční mzdy se uplatňují následující kritéria:

- přepočtený počet placených měsíců zaměstnance je alespoň jeden měsíc,
- stanovená týdenní pracovní doba na dané pracovní místo je alespoň 30 hodin (dle doporučení Eurostatu).

3.3. Měsíční odpracovaná a neodpracovaná doba

Měsíční odpracovaná (resp. neodpracovaná) doba se stejně jako hrubá měsíční mzda vztahuje k celému sledovanému období tj. k 1. čtvrtletí, k 1. - 2. čtvrtletí, k 1. - 3. čtvrtletí, nebo k 1. - 4. čtvrtletí.

Měsíční odpracovaná doba zaměstnance se vypočte podle vzorce:

$$\text{ODPRACD}_{\text{mes}} = \frac{\text{ODPRACD}}{\text{MESEVID}_{\text{prep}}}$$

kde :

- ODPRACD_{mes} je měsíční odpracovaná doba zaměstnance,
 ODPACD je odpracovaná doba zaměstnance v kumulaci za sledované období (vstupní položka věty o zaměstnanci),
 MESEVID_{prep} je počet přepočtených evidenčních měsíců zaměstnance, tj. počet měsíců, odpovídajících délce pracovního úvazku a délce pracovního poměru ve sledovaném období.

Počet přepočtených evidenčních měsíců MESEVID_{prep} je roven počtu kalendářních měsíců v případě, že zaměstnanec s plným pracovním úvazkem po celé sledované období byl v pracovním poměru a nebyl na mateřské či rodičovské dovolené. Pokud zaměstnanec byl v evidenčním stavu kratší dobu, než sledované období, bude jeho počet evidenčních měsíců zkrácen poměrem počtu pracovních dnů v evidenčním stavu a ve sledovaném období. Podobně se počet evidenčních měsíců zkrátí, pokud zaměstnanec měl sjednán kratší pracovní úvazek.

Měsíční odpracovaná doba za určitou skupinu zaměstnanců je vážená charakteristika, v níž měsíční odpracovaná doba určitého zaměstnance má váhu, odpovídající počtu jeho evidenčních měsíců ve sledovaném období (tzv. váha

evidenční doby). Pro zahrnutí zaměstnance do výpočtů měsíční odpracované doby se uplatňují stejná kritéria jako u hrubé měsíční mzdy.

Obdobně jako odpracovaná doba se počítají měsíční neodpracovaná doba a také průměrné měsíční údaje o přesčasu, dovolené a nemoci.

4. Dopočtové metody

Kapitola dopočtové metody obsahuje řešení neodpovědí a popis metody vážení, hodnocení kvality odhadů a přehled publikovaných tabulek podle použitých vah.

4.1. Řešení neodpovědí a metoda vážení

Problém neodpovědí (tzv. non-response) či z dalších důvodů nepoužitelných dat od vybraného ekonomického subjektu je v RSCP-PS řešen metodou historické imputace a metodou upravující podnikové váhy respondentům.

Metoda vážení, používaná v RSCP-PS, umožňuje získat z dat výběrového souboru odhady charakteristik (parametrů) základního souboru. Odhady charakteristik zaměstnanecké populace základního souboru RSCP-PS jsou publikovány ve všech tabulkách s výjimkou tabulek s tříděním podle jednotlivých zaměstnání. Základem podnikových vah jsou váhové koeficienty, které vycházejí z pravděpodobnosti výběru každého ekonomického subjektu. Po úpravě vah z důvodu non-response se získají konečné podnikové váhy pomocí dopočtu na aktuální počet ES v základním souboru v rámci jednotlivých vážících strat. Podnikové váhy zvyšují při výpočtech odhadů význam dat ekonomických subjektů s relativně malým zastoupením ve výběrovém souboru. Relativně nejméně zastoupené jsou ve výběrovém souboru RSCP-PS ekonomické subjekty s 10-49 zaměstnanci, a proto mají největší váhy při výpočtech odhadů.

Výpočet váhy jednotlivých zaměstnanců je závislý na typu tabulky a také na typu publikovaného ukazatele. Přehled všech publikovaných tabulek s uvedením použitých vah je uveden v oddíle 4.3. Váha zaměstnance je součinem vah používaných v daném typu tabulkové sestavy.

Tabulky s tříděním podle podskupin zaměstnání KZAM-R (PS-V5, PS-M5 a PS-T5) obsahují charakteristiky výběrového souboru. Při interpretaci výsledků je nutno mít na zřeteli, že charakteristiky výběrového souboru nelze automaticky pokládat za odhady platné pro celou zaměstnaneckou populaci. Výběrové charakteristiky jsou ovlivněny větším relativním zastoupením velkých ekonomických subjektů ve výběrovém souboru RSCP-PS.

4.2. Kvalita odhadů

Odhadované charakteristiky podléhají dvěma typům chyb – výběrovým chybám a nevýběrovým chybám. Výběrové chyby jsou způsobeny faktorem náhody při pravděpodobnostním výběru RSCP-PS. Hodnoty výběrových chyb není možné z výběrového souboru RSCP-PS dostatečně přesně kvantifikovat, nicméně používaná stratifikace výrazně snižuje jejich výši. Nevýběrové chyby bývají způsobeny především špatnou kvalitou dat předávaných respondenty (neúplné a chybné údaje) a jejich vliv je snižován několikastupňovými kontrolními mechanismy a častými kontakty zpracovatele šetření s respondenty.

4.3. Přehled publikovaných tabulek podle použitých vah

Hodinový výdělek				
Tabulka	Třídící kritérium	Podniková váha	Váha placené doby	Váha evidenční doby
PS-V0	Celý kraj	X		
PS-V1	HL. třídy zaměstnání KZAM-R	X		
PS-V2	Věkové kategorie	X		
PS-V4	Vzdělání	X		
PS-V5	Podskupiny zaměstnání KZAM-R			
PS-V6	Kategorie zaměstnání	X		
PS-V8	Pohlaví	X		

Tabulka 4

Hrubá měsíční mzda				
Tabulka	Třídící kritérium	Podniková váha	Váha placené doby	Váha evidenční doby
PS-M0	Celý kraj	X	X	
PS-M1	HL. třídy zaměstnání KZAM-R	X	X	
PS-M5	Podskupiny zaměstnání KZAM-R		X	

Tabulka 5

Odpracovaná a neodpracovaná doba				
Tabulka	Třídící kritérium	Podniková váha	Váha placené doby	Váha evidenční doby
PS-T5	Podskupiny zaměstnání KZAM-R			X

Tabulka 6

5. Definice vybraných pojmů

Ekonomický subjekt	Ekonomický subjekt je právnický subjekt nebo fyzická osoba s postavením podnikatele, zapsaná do registru ekonomických subjektů ČSÚ. Každému ekonomickému subjektu se přiděluje identifikační číslo (IČ).
Organizační jednotka	Z hlediska mzdové statistiky RSCP se dělí ekonomické subjekty na organizační jednotky podle okresu, ve kterém jejich zaměstnanci působí. Organizační jednotku tvoří všichni zaměstnanci ekonomického subjektu, kteří působí ve stejném okrese.
Zpravodajská jednotka	Zpravodajskou jednotkou je právnická osoba, organizační složka státu nebo fyzická osoba, od níž se požaduje poskytnutí údajů ve statistickém zjišťování podle zákona č. 89/1995 Sb., o státní statistické službě, ve znění pozdějších předpisů.
Sledované období	Sledované období je období od začátku roku do konce čtvrtletí, za které se provádí výběrové statistické zjišťování.
Podnikatelská sféra	Do podnikatelské sféry patří subjekty, které odměňují podle zákona č. 1/1992 Sb., o mzdě, odměně za pracovní pohotovost a o průměrném výdělku ve znění pozdějších předpisů.
Nepodnikatelská sféra	Do nepodnikatelské sféry patří organizace, které odměňují podle zákona č. 143/1992 Sb., o platu a odměně za pracovní pohotovost v rozpočtových a některých dalších organizacích a orgánech ve znění pozdějších předpisů.
Základní soubor	Základním souborem RSCP-PS jsou aktivní ekonomické subjekty podnikatelské sféry z registru ekonomických subjektů ČSÚ, které mají 10 a více zaměstnanců a přísluší do institucionálních sektorů nefinanční podniky, finanční instituce nebo vládní instituce.