



# Regionální statistika ceny práce

II. čtvrtletí 2007  
Podnikatelská sféra  
**Hl. m. Praha**

Revidované výsledky ke dni 10. 3. 2010

## **Copyright - MPSV ČR**

Publikace ani její část nesmí být kopírována, rozšiřována a zařazována do informačních systémů v jakékoliv formě (elektronické, mechanické, optické, magnetické aj.) bez písemného souhlasu

**Ministerstva práce a sociálních věcí**

**Zpracovatel: TREXIMA, spol. s r.o., tř. T. Bati 299, 764 21 Zlín - Louky**

## O b s a h :

<b>Úvod</b> .....	7
-------------------	---

**Výsledková část podnikatelská sféra**

Základní metodické přístupy .....	11
Popis publikovaných tabulek .....	12

**Hodinový výdělek**

PS-V0	Hodinový výdělek v podnikatelské sféře .....	13
PS-V1	Hodinový výdělek podle hlavních tříd zaměstnání KZAM-R .....	14
PS-V2	Hodinový výdělek podle věkových kategorií .....	15
PS-V4	Hodinový výdělek podle vzdělání .....	15
PS-V5	Hodinový výdělek podle podskupin zaměstnání KZAM-R.....	16
PS-V6	Hodinový výdělek podle kategorií zaměstnání .....	23
PS-V8	Hodinový výdělek podle pohlaví .....	23

**Hrubá měsíční mzda**

PS-M0	Hrubá měsíční mzda a její složky, diferenciacce, placená doba v podnikatelské sféře .....	25
PS-M1	Hrubá měsíční mzda a její složky, diferenciacce, placená doba podle hlavních tříd zaměstnání KZAM-R.....	26
PS-M5	Hrubá měsíční mzda a její složky, diferenciacce, placená doba podle podskupin zaměstnání KZAM-R.....	28

**Měsíční odpracovaná a neodpracovaná doba**

PS-T5	Průměrná měsíční odpracovaná a neodpracovaná doba podle podskupin zaměstnání KZAM-R .....	40
-------	--	----

**Dodatek – technický popis šetření**

1. Metoda výběru ekonomických subjektů .....	49
1.1 Základní soubor .....	49
1.2 Struktura výběrového souboru .....	49
1.3 Výběr .....	50
2. Vstupní údaje .....	51
2.1 Sběr dat .....	51
2.2 Nejdůležitější vstupní údaje .....	52
2.3 Klasifikace a číselníky .....	52
3. Nejdůležitější sledované veličiny .....	54
3.1 Hodinový výdělek .....	54

3.2 Hrubá měsíční mzda .....	54
3.3 Měsíční odpracovaná a neodpracovaná doba .....	55
4. Dopočtové metody .....	56
4.1 Řešení neodpovědí a metoda vážení .....	56
4.2 Kvalita odhadů .....	57
4.3 Přehled publikovaných tabulek podle použitých vah .....	57
5. Definice vybraných pojmů .....	58



# Úvod



## Úvod

Regionální statistika ceny práce (RSCP) je systém pravidelného monitorování výdělkové úrovně a pracovní doby zaměstnanců v jednotlivých krajích České republiky formou statistického šetření. Sledovanými ukazateli výdělkové úrovně jsou hodinový výdělek a hrubá měsíční mzda (plat). Šetření metodicky vychází a je obsahově harmonizováno se strukturálním šetřením EU „Structure of Earnings Survey“, viz nařízení komise (ES) č. 1916/2000 ve znění pozdějších předpisů.

Šetření je pod názvem „Čtvrtletní šetření o průměrném výdělku“ zařazeno do programu statistických zjišťování, vyhlášených Českým statistickým úřadem (ČSÚ) ve sbírce zákonů pro příslušný kalendářní rok (viz příloha č. 2 Vyhlášky č. 476/2006 Sb., částka 156, kterou se stanoví Program statistických zjišťování na rok 2007) a pro vybrané ekonomické subjekty je povinné. Šetření provádí pracoviště státní statistické služby Ministerstva práce a sociálních věcí (MPSV). Průběh a vývoj šetření řídí komise, složená ze zástupců MPSV, ČSÚ, Ministerstva financí, České národní banky, CERGE-EI, VŠE v Praze, Českomoravské konfederace odborových svazů, Svazu průmyslu a dopravy ČR. Zpracovatelem RSCP je TREXIMA, spol. s r.o. ([www.trexima.cz](http://www.trexima.cz)).

Nejdůležitějším kritériem pro členění výsledků RSCP je příslušnost šetřeného ekonomického subjektu k podnikatelské, nebo nepodnikatelské sféře. V podnikatelské sféře probíhá šetření se čtvrtletní periodou a ve sféře nepodnikatelské je prováděno s periodou pololetní. Zdrojem dat pro nepodnikatelskou sféru je Informační systém o platech, který je spravován Ministerstvem financí. Za každou sféru jsou vydávány samostatné výsledkové publikace.

Výsledkové publikace jednotlivých krajů jsou uloženy na stránkách <http://portal.mpsv.cz/> v sekci *Zaměstnanost*, v podsekci *Statistiky* pod odkazem *Statistika výdělků*.

Monitorováním výdělků a pracovní doby zaměstnanců na úrovni České republiky se zabývá „Informační systém o průměrném výdělku“ (ISPV). Výsledková publikace je k dispozici na internetových stránkách MPSV ([www.mpsv.cz](http://www.mpsv.cz)) v sekci *Příjmy a životní úroveň*.

Důkladný popis šetření, včetně všech výsledkových publikací, poskytuje také portál [www.ispv.cz](http://www.ispv.cz). Slouží především jako podpora respondentům, kteří zde naleznou všechny potřebné informace a podpůrné nástroje pro zaslání dat. Portál je využíván také k uveřejňování odborných studií a článků, které jako zdroj informací uvádí šetření ISPV a RSCP.

Ministerstvo práce a sociálních věcí děkuje všem respondentům šetření za přípravu vstupních dat pro šetření. Svědomitý přístup respondentů a dodržování termínů pro předání dat umožňují pravidelně uveřejňovat tuto publikaci.







# Výsledková část

Podnikatelská sféra



## Výsledková část podnikatelská sféra

### Základní metodické přístupy

Tato publikace přináší charakteristiky hodinového výdělku, hrubé měsíční mzdy a pracovní doby získané za podnikatelskou sféru šetření RSCP (RSCP-PS). V RSCP se zařazují do podnikatelské sféry ekonomické subjekty, které odměňují mzdou, viz § 109, odst. 2 zákona č. 262/2006 Sb., zákoníku práce, ve znění pozdějších předpisů.

Primárním výsledkem RSCP jsou statistiky výdělkové úrovně jednotlivých zaměstnání (v klasifikaci KZAM-R), dalším produktem jsou odhady výdělkových parametrů zaměstnanecké populace krajů v členění podle firemních i zaměstnaneckých charakteristik. Ekonomické subjekty se v RSCP člení na organizační jednotky, jestliže je možné provést vnitřní rozčlenění podle okresů, ve kterých dílčí jednotky působí. Výsledky podle krajů jsou v tomto smyslu výsledky získané pracovištní metodou.

Vedle podnikového výkaznictví ČSÚ je RSCP dalším zdrojem informací o výdělcích v jednotlivých krajích České republiky. Výkaznictví ČSÚ, jako tradiční zdroj, sbírá údaje o evidenčním počtu zaměstnanců a vyplacených mzdách za ekonomický subjekt a publikuje průměrné mzdy v členění podle firemních charakteristik. Při srovnávání výsledků výkaznictví a RSCP-PS je třeba vzít v úvahu rozdílnou definici podnikatelské sféry, rozdílné metody výpočtu výdělkových charakteristik a rozdílný způsob členění výsledků podle krajů. Výkaznictví ČSÚ člení výsledky podle sídla ekonomického subjektu, tj. podnikovou metodou.

Respondenty šetření RSCP-PS jsou aktivní ekonomické subjekty (ES) z institucionálních sektorů nefinančních podniků, finančních institucí a vládních institucí zapsané v registru ekonomických subjektů ČSÚ (RES). Na základě Automatizovaného rozpočtového informačního systému (ARIS), který je spravován Ministerstvem financí, se zjišťuje způsob odměňování a příslušnost ekonomického subjektu k podnikatelské sféře. Šetření je výběrové pro ES s 10 až 249 zaměstnanci a plošné pro ES s 250 a více zaměstnanci. Náhodný výběr je prováděn na základě příslušnosti ES do kraje, velikostní kategorie a odvětví ekonomické činnosti.

Tabulky s označením PS-V5, PS-M5, PS-T5 obsahují charakteristiky výběrového souboru (statistiky) jednotlivých zaměstnání na úrovni podskupin zaměstnání (čtyřmístný KZAM-R). Při interpretaci výsledků je nutno mít na zřeteli, že charakteristiky výběrového souboru nelze automaticky pokládat za odhady platné pro celou zaměstnaneckou populaci. Výběrové charakteristiky jsou ovlivněny větším relativním zastoupením velkých ekonomických subjektů ve výběrovém souboru RSCP-PS. Ostatní tabulky obsahují odhady parametrů základního souboru a při jejich výpočtu byly využity dopočtové metody založené na pravděpodobnosti výběru ekonomických subjektů.

## Popis publikovaných tabulek

Tabulky v publikaci jsou rozděleny podle sledovaného ukazatele do tří základních okruhů. Tabulky přinářející charakteristiky hodinového výdělku jsou označeny PS-Vx, kde PS značí podnikatelskou sféru a x je pořadové číslo tabulky. Charakteristiky hrubé měsíční mzdy, struktury mzdy a průměrné placené doby jsou obsaženy v tabulkách se značením PS-Mx a charakteristiky měsíční odpracované a neodpracované doby v tabulkách se značením PS-Tx.

Hlavním výsledkem RSCP jsou statistiky výdělkové úrovně a pracovní doby za jednotlivá zaměstnání podle klasifikace KZAM-R, obsažené v tabulkách PS-V5, PS-M5 a PS-T5. Tyto tabulky obsahují ta zaměstnání, která jsou ve své podskupině zaměstnání (čtyřmístný KZAM-R) zastoupena alespoň třemi ekonomickými subjekty a zároveň deseti zaměstnanci. Uvedené počty organizačních jednotek a zaměstnanců ukazují na zastoupení ve výběrovém souboru. V ostatních tabulkách jsou počty zaměstnanců uváděny v % a jejich účelem je přiblížit relativní zastoupení publikovaných kategorií. Údaje o počtech zaměstnanců z této publikace neslouží jako zdroj informací o počtech zaměstnanců v krajích, ty zjišťují šetření ČSÚ – podnikové výkaznictví a výběrové šetření pracovních sil (viz [www.czso.cz](http://www.czso.cz)).

### **Statistické charakteristiky používané ve výsledkových tabulkách:**

1. decil	První decil je hodnota, pod kterou leží 10 % nejnižších hodnot sledovaného znaku.
1. kvartil	První kvartil je hodnota, pod kterou leží 25 % nejnižších hodnot sledovaného znaku.
Medián	Medián je hodnota uprostřed vzestupně uspořádané řady hodnot sledovaného znaku, polovina hodnot je nižší než medián a druhá polovina je vyšší než medián.
3. kvartil	Třetí kvartil je hodnota, nad kterou leží 25 % nejvyšších hodnot sledovaného znaku.
9. decil	Devátý decil je hodnota, nad kterou leží 10 % nejvyšších hodnot sledovaného znaku.
Průměr	Průměr je počítán jako vážený (případně nevážený) aritmetický průměr sledovaného znaku.

### **Ostatní symboly používané ve výsledkových tabulkách:**

"Neuvedeno"	Symbol "Neuvedeno" označuje kategorii zaměstnanců, u které nebyl uveden kód příslušného třídícího znaku.
"*"	Symbol "*" označuje položku vstupních dat vypočítanou, ale nezveřejnitelnou z důvodu nedostatečného počtu vstupních hodnot (méně než 3 ekonomické subjekty a 10 zaměstnanců).

Hodinový výdělek v podnikatelské sféře <sup>1)</sup>

kraj: Hl. m. Praha

**Medián hodinového výdělku ..... 137,85 Kč/hod**

Index mediánu hodinového výdělku zaměstnanců

meziroční vůči 2. čtvrtletí 2006..... 103,7 %

## Diferenciace

1. decil - 10 % hodinových výdělků menších než ..... 70,40 Kč/hod

1. kvartil - 25 % hodinových výdělků menších než ..... 98,40 Kč/hod

Medián - 50 % hodinových výdělků menších než ..... 137,85 Kč/hod

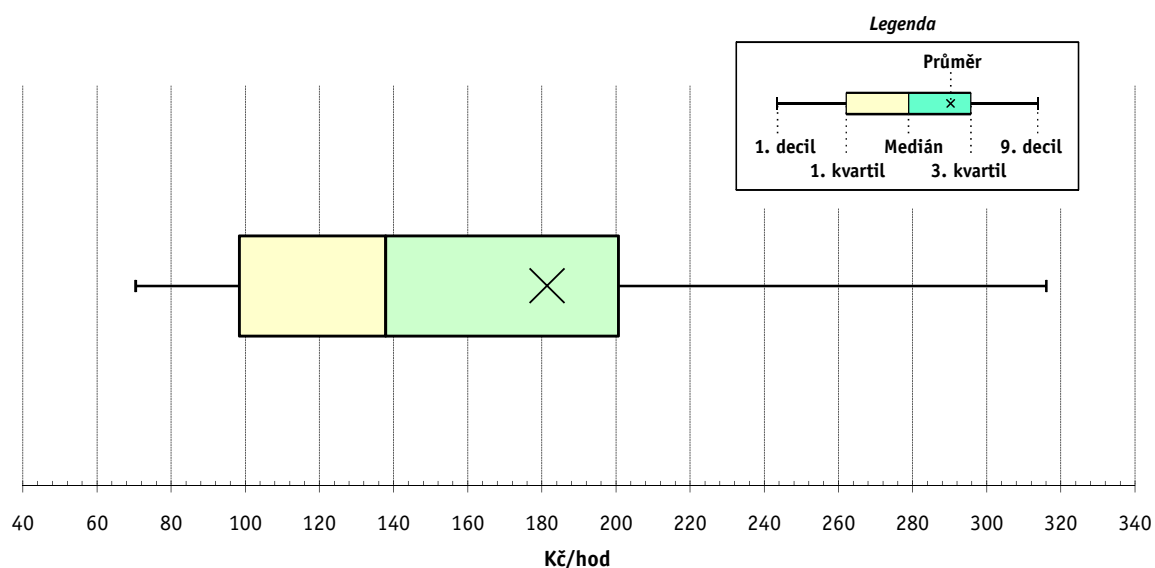
3. kvartil - 25 % hodinových výdělků větších než ..... 200,61 Kč/hod

9. decil - 10 % hodinových výdělků větších než ..... 316,03 Kč/hod

**Průměr hodinového výdělku ..... 181,39 Kč/hod**

Podíl zaměstnanců s podprůměrným

hodinovým výdělkem ..... 69,9 %



## Vysvětlivky:

1) Hodinový výdělek se zjišťuje jako průměrný hodinový výdělek definovaný v § 351 až § 362 zákona č. 262/2006 Sb., zákoníku práce, ve znění pozdějších předpisů.

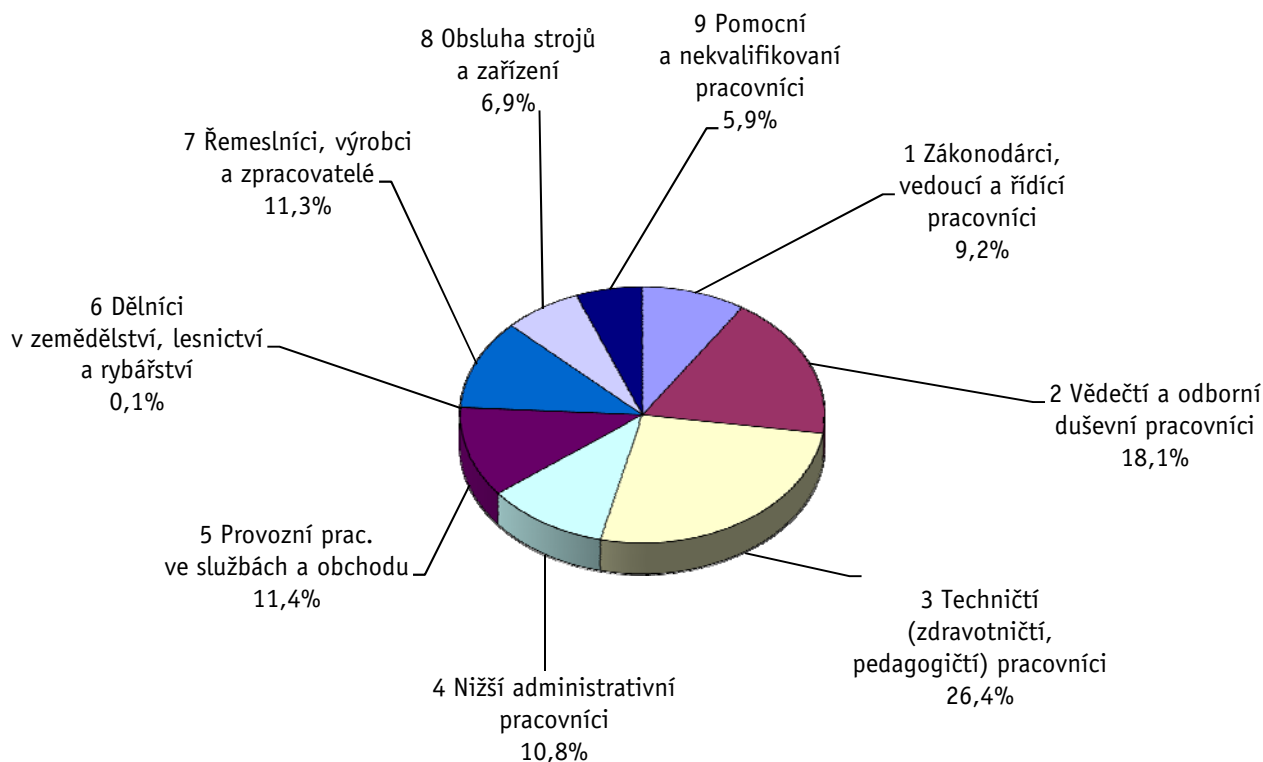
Revidované výsledky ke dni 10. 3. 2010

### Hodinový výdělek podle hlavních tříd zaměstnání KZAM-R

kraj: HL. m. Praha

Hlavní třída zaměstnání KZAM-R	Struktura zaměstnanců	Medián	Diferenciace		Průměr
			1. decil	9. decil	
	%	Kč/hod	Kč/hod	Kč/hod	Kč/hod
1 Zákonodárci, vedoucí a řídicí pracovníci	9,2	<b>259,62</b>	112,21	741,86	376,38
2 Vědečtí a odborní duševní pracovníci	18,1	<b>205,78</b>	120,35	412,00	248,40
3 Techničtí, zdravotničtí a pedagogičtí pracovníci	26,4	<b>156,71</b>	94,30	299,43	189,94
4 Nižší administrativní pracovníci	10,8	<b>114,14</b>	74,30	187,46	125,03
5 Provozní pracovníci ve službách a obchodu	11,4	<b>81,41</b>	51,30	143,65	94,79
6 Dělníci v zemědělství, lesnictví a rybářství	0,1	<b>92,45</b>	58,57	144,37	98,46
7 Řemeslníci, výrobci a zpracovatelé	11,3	<b>121,26</b>	75,00	172,00	123,99
8 Obsluha strojů a zařízení	6,9	<b>120,09</b>	74,16	166,59	121,61
9 Pomocní a nekvalifikovaní pracovníci	5,9	<b>75,83</b>	48,11	128,74	83,72
<b>C E L K E M - podnikatelská sféra</b>	<b>100</b>	<b>137,85</b>	<b>70,40</b>	<b>316,03</b>	<b>181,39</b>

Struktura zaměstnanců dle hlavních tříd KZAM - R



**2. čtvrtletí 2007****RSCP - podnikatelská sféra**

PS-V2

Revidované výsledky ke dni 10. 3. 2010

**Hodinový výdělek  
podle věkových kategorií**

kraj: Hl. m. Praha

Věková kategorie	Struktura zaměstnanců	Medián	Diferenciace		Průměr
			1. decil	9. decil	
	%	Kč/hod	Kč/hod	Kč/hod	Kč/hod
do 20 let	0,4	<b>67,51</b>	50,00	101,13	72,43
20 - 29 let	22,7	<b>124,35</b>	69,23	225,10	140,36
30 - 39 let	27,4	<b>156,58</b>	79,96	391,41	212,19
40 - 49 let	19,9	<b>146,25</b>	73,22	366,51	206,35
50 - 59 let	22,0	<b>131,96</b>	69,23	284,65	171,06
60 a více let	7,6	<b>126,49</b>	59,35	299,28	163,04
<b>C E L K E M - podnikatelská sféra</b>	<b>100</b>	<b>137,85</b>	<b>70,40</b>	<b>316,03</b>	<b>181,39</b>

**2. čtvrtletí 2007****RSCP - podnikatelská sféra**

PS-V4

Revidované výsledky ke dni 10. 3. 2010

**Hodinový výdělek  
podle vzdělání**

kraj: Hl. m. Praha

Vzdělání	Struktura zaměstnanců	Medián	Diferenciace		Průměr	
			1. decil	9. decil		
	%	Kč/hod	Kč/hod	Kč/hod	Kč/hod	
KKOV						
Základní a nedokončené	A-C	5,3	<b>82,50</b>	52,30	146,79	96,82
Střední bez maturity	D,E,H,J	28,4	<b>107,12</b>	59,68	167,14	113,43
Střední s maturitou	K-M	38,9	<b>143,10</b>	82,65	269,23	168,01
Vyšší odborné a bakalářské	N,R	2,5	<b>170,91</b>	87,67	341,21	209,75
Vysokoškolské	T,V	21,7	<b>235,71</b>	126,23	552,57	316,45
Neuvedeno		3,3	<b>115,39</b>	64,93	267,38	150,66
<b>C E L K E M - podnikatelská sféra</b>	<b>100</b>	<b>137,85</b>	<b>70,40</b>	<b>316,03</b>	<b>181,39</b>	

Revidované výsledky ke dni 10. 3. 2010

### Hodinový výdělek podle podskupin zaměstnání KZAM-R

kraj: HL. m. Praha

Podskupiny zaměstnání KZAM-R	Výběrový soubor		Medián	Diferenciace		Průměr
	počet org. jednotek	počet zaměst.		1. decil	9. decil	
			Kč/hod	Kč/hod	Kč/hod	Kč/hod
1210 Ředitelé a prezidenti velkých organizací, podniků	335	694	<b>693,57</b>	254,90	2 294,40	1050,79
1221 Vedoucí pracovníci v zemědělství, lesnictví, rybářství a mysliv.	5	26	<b>273,29</b>	139,47	560,40	358,29
1222 Vedoucí pracovníci v průmyslu (ve výrobě)	121	736	<b>332,17</b>	176,15	761,97	427,82
1223 Vedoucí pracovníci ve stavebnictví a zeměměřičtví	58	840	<b>326,78</b>	193,05	651,32	407,23
1224 Vedoucí pracovníci ve velkoobchodě a v maloobchodě	161	3 102	<b>147,35</b>	89,57	432,48	222,36
1225 Vedoucí pracovníci v restauracích a hotelích	41	254	<b>194,80</b>	111,42	380,45	234,30
1226 Ved. pracovníci v dopr., skladování, telekom. a na pošt. úřadech	69	1 410	<b>284,11</b>	154,41	601,04	359,23
1227 Vedoucí prac. v organ.zaměřených na poskytování obch.služeb	164	2 588	<b>473,47</b>	213,72	1 286,76	658,40
1228 Vedoucí prac. v pečovatel., úklidových a podobných službách	10	110	<b>113,73</b>	68,50	268,54	154,29
1229 Vedoucí pracovních dílčích celků jinde neuvedení (kult.,zdrav.)	90	874	<b>281,13</b>	159,50	606,97	371,70
1231 Vedoucí pracovníci finančních a hospodářských útvarů	339	1 422	<b>389,33</b>	174,09	1 152,52	567,19
1232 Vedoucí pracovníci personálních útvarů a útvarů průmysl. vztahů	175	354	<b>410,54</b>	201,50	1 130,98	543,51
1233 Vedoucí pracovníci obytných útvarů (včetně průzkumu trhu)	274	1 636	<b>398,82</b>	186,20	997,99	541,93
1234 Ved. pracovníci reklamních útvarů a útvarů pro styk s veřejností	93	252	<b>409,28</b>	200,96	948,94	512,03
1235 Vedoucí pracovníci zásobovacích útvarů	129	374	<b>279,07</b>	152,31	686,89	368,39
1236 Vedoucí pracovníci výpočetních útvarů	144	556	<b>526,35</b>	205,07	989,63	583,77
1237 Vedoucí pracovníci výzkumných a vývojových útvarů	81	327	<b>388,58</b>	197,32	947,06	485,47
1239 Vedoucí pracovníci ostatních útvarů jinde neuvedení	235	1 249	<b>240,23</b>	130,20	633,65	337,54
1312 Vedoucí, ředitelé v průmyslu (ve výrobě)	36	150	<b>280,67</b>	175,84	820,40	408,23
1313 Vedoucí, ředitelé ve stavebnictví a zeměměřičtví	23	170	<b>373,24</b>	183,96	877,65	465,24
1314 Vedoucí, ředitelé ve velkoobchodu a maloobchodu	119	1 344	<b>130,66</b>	80,25	388,52	190,71
1315 Vedoucí, ředitelé v restauracích a hotelích	39	417	<b>146,35</b>	99,57	338,08	198,85
1316 Vedoucí, ředitelé v dopravě, sklad., telekom. a na pošt. úřadech	60	225	<b>198,14</b>	136,64	327,54	236,32
1317 Vedoucí, ředitelé v podnicích poskytujících obchodní služby	43	274	<b>385,39</b>	195,78	1 003,37	527,64
1318 Vedoucí, ředitelé pečovatelských, úklidových a podob. služeb	14	119	<b>119,39</b>	93,57	241,25	145,09
1319 Vedoucí, ředitelé malých organizací ostatní (kult.,zdrav.,škol.)	43	129	<b>167,94</b>	93,27	423,08	232,68
2111 Fyzikové a astronomové	10	350	<b>148,82</b>	86,54	245,38	159,57
2112 Meteorologové	3	12	<b>118,50</b>	86,54	234,00	146,91
2113 Chemici	18	275	<b>142,22</b>	89,13	301,72	168,54
2114 Geologové, geofyzici, geodeti, hydrologové apod.	23	133	<b>173,27</b>	126,56	270,00	191,85
2119 Ostatní vědci a odborníci v příbuzných oborech jinde neuved.	15	533	<b>180,75</b>	115,10	313,37	208,99
2121 Matematici a odborníci v příbuzných oborech	27	155	<b>233,00</b>	161,42	368,67	258,45
2122 Statistci	20	148	<b>245,20</b>	159,09	402,30	261,81
2131 Projektanti a analytici výpočetních systémů	100	1 205	<b>276,11</b>	163,71	511,71	323,80
2132 Programátoři	151	2 424	<b>292,53</b>	167,94	491,77	319,37
2139 Ostatní odborníci zabývající se výpoč. tech. jinde neuvedení	238	3 158	<b>266,95</b>	161,02	483,50	301,46
2141 Hlavní architekti, arch. a plánovači měst, urbanisté, doprav.sítí	14	54	<b>196,24</b>	146,88	442,20	259,28
2142 Projektanti staveb a areálů, stavební inženýři	77	1 654	<b>201,02</b>	132,07	348,50	229,54
2143 Projektanti elektrotechnických zařízení, elektroinženýři	53	760	<b>222,07</b>	151,01	348,09	244,74
2144 Projektanti elektron.systémů a telekom.sítí, inženýři - elektronici	40	948	<b>241,96</b>	143,94	446,95	276,61
2145 Projektanti a konstruktéři strojních zařízení, strojní inženýři	56	723	<b>180,01</b>	121,02	326,10	209,95
2146 Chemičtí inženýři, technologové	27	173	<b>236,75</b>	135,06	412,71	268,85
2149 Ostatní architekti, projekt., konstruk.a tech.inženýři (tvůr.prac.)	92	979	<b>257,35</b>	167,71	645,62	353,80
2211 Bakteriologové, biolog., ekolog., zoologové a odb.v příb.obor.	33	398	<b>140,21</b>	92,31	238,33	157,73



Revidované výsledky ke dni 10. 3. 2010

### Hodinový výdělek podle podskupin zaměstnání KZAM-R

kraj: HL. m. Praha

Podskupiny zaměstnání KZAM-R	Výběrový soubor		Medián	Diferenciace		Průměr
	počet org.	počet		1. decil	9. decil	
	jednotek	zaměst.	Kč/hod	Kč/hod	Kč/hod	Kč/hod
2212 Farmakologové, anatomové, biochemici, fyziolog., patologové	8	259	<b>115,38</b>	86,54	367,02	185,83
2221 Lékaři, ordináři (kromě zubních lékařů)	28	357	<b>195,18</b>	140,35	285,76	213,59
2224 Farmaceuti, magistři v lékárně, lékárníci	12	181	<b>210,44</b>	160,58	312,50	227,97
2311 Vědeckopedagogičtí pracovníci	15	6 848	<b>161,88</b>	104,90	304,57	191,48
2319 Ostatní učitelé na vysokých školách	7	258	<b>118,03</b>	79,04	176,92	131,13
2351 Specialisté zaměřeni na metody výuky	5	12	<b>222,56</b>	189,60	432,19	272,26
2359 Ost.odb.pedagogičtí pracov. jinde neuvedení (odb.instruktoři)	8	36	<b>235,07</b>	182,04	312,80	241,67
2411 Odb. prac. na úseku účetnictví, financí, daní, ap., hlavní účetní	332	3 448	<b>242,12</b>	147,00	521,67	302,95
2412 Odbor. pracovníci na úseku zaměstnaneckých, personálních věcí	171	970	<b>204,59</b>	140,58	408,52	249,73
2413 Odborní pracovníci v bankovníctví a pojišťovnictví	123	7 827	<b>209,56</b>	126,20	499,60	285,50
2419 Ostatní odborní pracovníci v oblasti podnikání	251	4 542	<b>217,83</b>	152,10	416,48	262,43
2421 Právníci, právní poradci (mimo advokacie a soudnictví)	200	827	<b>278,10</b>	181,50	528,91	331,94
2426 Právní asistenti, praktikanti a koncipienti	22	48	<b>180,39</b>	125,00	295,76	197,77
2429 Ostatní odborníci v právní oblasti jinde neuvedení	15	33	<b>200,66</b>	135,37	351,26	238,04
2431 Odborní archiváři (kromě řadových)	18	44	<b>121,67</b>	74,18	179,14	123,47
2432 Odborní pracovníci knihoven (kromě řadových)	28	189	<b>117,43</b>	76,92	197,43	132,21
2433 Odborní pracovníci v informacích (např. vti)	42	313	<b>233,10</b>	131,47	440,55	265,79
2434 Odborní pracovníci - kurátoři (muzeí, galérií)	5	12	<b>133,65</b>	82,33	178,69	128,68
2439 Ostatní odborní pracovníci kultury a osvěty jinde neuvedení	5	115	<b>222,18</b>	169,74	306,74	240,49
2441 Ekonomové - vědecktí pracovníci, specialisté, experti	188	1 983	<b>229,84</b>	140,10	461,07	279,50
2445 Psychologové	6	14	<b>203,01</b>	159,78	399,80	252,97
2447 Tlumočníci a překladatelé	35	103	<b>236,30</b>	153,41	366,29	252,83
2451 Spisovatelé, autoři, kritikové, novináři, redaktoři	23	1 214	<b>181,13</b>	135,36	284,69	202,00
2452 Sochaři, malíři, umělečtí restaurátoři, grafici a výtvarníci	17	135	<b>180,39</b>	142,86	251,04	191,94
2455 Režiséři, scenáristé, dramaturgové div., filmu, rozhl. a televize	4	111	<b>202,76</b>	135,38	334,59	237,95
2456 Komentátoři, reportéři a žurnalisté v televizi a rozhlasu	4	164	<b>252,59</b>	179,74	394,86	291,95
2458 Umělečtí designéři a návrháři	10	32	<b>187,54</b>	137,99	344,99	234,53
2470 Odborní administrativní pracovníci jinde neuvedení	153	2 234	<b>160,73</b>	100,00	305,49	194,30
3111 Technici ve fyzikálních a příbuzných oborech	19	83	<b>138,95</b>	83,05	214,27	141,72
3112 Stavební technici	140	3 865	<b>178,77</b>	119,57	297,28	198,93
3113 Elektrotechnici	76	877	<b>180,98</b>	119,75	268,11	190,71
3114 Elektronici a technici v radiokomunikacích a telekomunikacích	46	1 718	<b>178,64</b>	123,27	278,51	194,39
3115 Strojírenští technici	73	839	<b>153,92</b>	110,65	233,67	166,51
3116 Chemičtí technici	33	457	<b>149,24</b>	97,22	246,35	168,20
3117 Důlní a hutní technici	6	11	<b>249,34</b>	141,22	290,55	233,39
3118 Technici v kartografii, kresličtí a zeměměřiči	43	365	<b>146,10</b>	105,10	204,03	152,21
3119 Ostatní techničtí pracovníci jinde neuvedení	252	3 983	<b>155,71</b>	108,07	237,12	169,04
3121 Poradci ve výpočetní technice	125	2 599	<b>241,33</b>	143,81	473,98	280,96
3122 Operátoři a obsluha výpočetní techniky	172	1 278	<b>166,86</b>	97,30	277,32	180,85
3123 Operátoři průmyslových robotů, nc strojů	4	20	<b>143,42</b>	121,56	209,52	153,27
3129 Ostatní technici ve výpočetní technice jinde neuvedení	47	280	<b>161,72</b>	103,26	309,31	186,90
3131 Fotografové (včetně uměleckých)	9	53	<b>168,49</b>	88,25	245,54	168,15
3132 Obsluha zařízení pro záznam zvuku,obrazu,operátoři kamery	14	552	<b>161,04</b>	117,38	217,37	169,97
3133 Obsluha vysílacího a telekomunikačního zařízení (vč. telegrafu)	17	518	<b>173,15</b>	92,48	344,74	200,55

Revidované výsledky ke dni 10. 3. 2010

### Hodinový výdělek podle podskupin zaměstnání KZAM-R

kraj: HL. m. Praha

Podskupiny zaměstnání KZAM-R	Výběrový soubor		Medián	Diferenciace		Průměr
	počet org. jednotek	počet zaměst.		1. decil	9. decil	
			Kč/hod	Kč/hod	Kč/hod	Kč/hod
3134 Obsluha lékařských zařízení	3	14	<b>141,62</b>	104,30	162,66	138,46
3139 Obsluha ostatních optických a elektronických zaříz. jinde neuv.	5	18	<b>188,38</b>	118,23	214,87	179,59
3143 Piloti, navigátoři a letečtí technici	4	784	<b>1 157,92</b>	157,56	2 153,99	1190,81
3144 Řídící letového provozu	4	248	<b>1 131,26</b>	123,80	1 578,25	936,01
3145 Letečtí dispečerů a prac. v příb. oborech (operátoři letec. stanice)	5	172	<b>335,81</b>	199,00	529,87	385,79
3146 Bezpečnostní technici leteckého provozu	3	129	<b>621,40</b>	193,42	963,40	613,09
3151 Kolaudační technici a technici protipožární ochrany	19	110	<b>154,25</b>	121,67	259,74	174,53
3152 Bezpečnostní tech.a tech. pro kontrolu zdravotní nezávadnosti	135	979	<b>147,98</b>	99,47	258,15	172,05
3160 Technici železničního provozu	15	1 497	<b>168,37</b>	126,39	206,20	169,18
3211 Technici a laboranti v oblasti biologie a v příbuzných oborech	26	483	<b>107,83</b>	72,88	161,62	114,17
3212 Technici v agronomii, v lesnictví a v zemědělství	9	61	<b>150,63</b>	104,58	266,26	172,66
3221 Asistenti zdravotničtí	8	62	<b>125,97</b>	107,78	152,28	129,58
3223 Dietetici a odborníci na výživu	5	15	<b>113,23</b>	83,43	145,23	116,47
3224 Optici a optometrici	9	45	<b>142,86</b>	100,73	203,14	151,75
3226 Rehabilitační a fyzioterapeutičtí pracovníci (vč. odb. masérů)	8	56	<b>100,66</b>	82,21	160,56	112,90
3228 Farmaceutičtí asistenti	7	204	<b>106,49</b>	91,35	152,33	115,67
3231 Ošetřovatelé, všeobecné zdravotní sestry	15	365	<b>125,30</b>	91,74	159,55	126,62
3341 Instruktoři a mistři odborné výchovy	8	34	<b>105,83</b>	89,16	161,33	116,96
3342 Pedagogové v oblasti dalšího vzdělávání	28	174	<b>180,92</b>	152,66	320,80	215,36
3411 Zprostředkovatelé finanč. transakcí, obchodu s cennými papíry	34	1 294	<b>165,28</b>	111,04	313,61	201,74
3412 Pojišťovací agenti	41	3 339	<b>168,31</b>	103,42	350,74	211,84
3413 Obchodníci s realitami	8	39	<b>184,08</b>	115,63	277,55	197,87
3414 Konzultanti a organizátoři zájezdů	4	77	<b>135,23</b>	101,19	196,23	143,68
3415 Obchodní cestující, profes. poradci v obchodě, obch.zástupci	206	3 412	<b>191,50</b>	110,68	386,44	232,54
3416 Nákupčí	205	1 482	<b>157,80</b>	103,11	299,42	187,10
3417 Odhadci a zbožiznalci	41	563	<b>144,68</b>	94,63	244,05	160,46
3419 Ostatní pracovníci - obchodní zprostředkovatelé jinde neuved.	23	147	<b>248,08</b>	141,44	525,00	290,32
3421 Obchodní agenti	246	2 983	<b>162,66</b>	104,86	335,48	205,62
3422 Odbytoví a přepravní agenti	187	2 667	<b>164,80</b>	95,24	363,54	209,47
3423 Zprostředkovatelé práce a agenti pracovních úřadů	3	59	<b>234,43</b>	98,08	509,59	272,23
3429 Ostatní obchodní agenti a makléři jinde neuvedení	39	172	<b>182,04</b>	121,90	294,27	206,53
3431 Odborné sekretářky, sekretáři	241	1 903	<b>150,70</b>	95,37	238,97	164,22
3433 Pracovníci v oblasti účetnictví, fakturace, rozpočet., kalkulace	501	6 378	<b>151,83</b>	107,95	244,52	170,33
3434 Pracovníci v oblasti statistiky a matematiky	67	239	<b>150,29</b>	82,55	306,32	179,24
3435 Pracovníci v oblasti práce a mezd (kromě účetních)	69	169	<b>158,27</b>	106,34	271,50	175,04
3436 Referenti osobních oddělení	174	753	<b>172,85</b>	119,05	289,73	193,95
3439 Ostatní odborní administrativní pracovníci jinde neuvedení	348	4 728	<b>146,20</b>	95,69	257,09	170,36
3453 Detektivové, kriminalisté	8	43	<b>53,80</b>	48,20	130,68	75,68
3471 Aranžéři, průmysloví a komerční návrháři, bytoví architekti	28	152	<b>144,85</b>	76,90	202,50	143,76
3479 Ostatní pracovníci umění a zábavy jinde neuvedení	7	83	<b>133,25</b>	98,92	175,68	140,58
4111 Písačky - opisovačky, stenotypistky	10	18	<b>126,87</b>	101,77	188,61	135,20
4112 Kancelářští a manipul. prac. a obsl. zařízení na zpracování textu	81	319	<b>106,51</b>	69,22	160,10	112,00
4113 Pracovníci přípravy dat výpočetní techniky	72	1 077	<b>97,04</b>	64,99	142,98	103,45
4115 Sekretářky, sekretáři	372	2 881	<b>127,25</b>	81,07	207,42	138,91

Revidované výsledky ke dni 10. 3. 2010

### Hodinový výdělek podle podskupin zaměstnání KZAM-R

kraj: HL. m. Praha

Podskupiny zaměstnání KZAM-R	Výběrový soubor		Medián	Diferenciace		Průměr
	počet org. jednotek	počet zaměst.		1. decil	9. decil	
			Kč/hod	Kč/hod	Kč/hod	Kč/hod
4121 Nižší účetní	151	832	<b>134,25</b>	80,69	214,26	145,82
4122 Nižší statistici	11	32	<b>141,25</b>	89,24	278,74	155,82
4123 Nižší finanční, daňoví úředníci a úředníci v příbuzných oborech	44	1 057	<b>178,27</b>	120,29	287,54	196,42
4131 Úředníci ve skladech	251	3 580	<b>102,20</b>	75,15	156,51	111,51
4132 Úředníci ve výrobě (např. výrobní plánovači)	36	196	<b>123,30</b>	86,54	159,35	126,10
4133 Úředníci v dopravě a v přepravě (dispečeri, kontrolori apod.)	85	2 047	<b>158,19</b>	110,66	263,49	176,63
4141 Řadoví knihovníci, archiváři, evidenční pracovníci	76	260	<b>106,37</b>	77,14	161,87	119,19
4142 Poštovní doručovatelé, úředníci v třídárnách	38	3 453	<b>107,75</b>	90,78	128,72	109,56
4143 Korektoři, kódovači a pracovníci v příbuzných oborech	13	175	<b>113,72</b>	96,05	169,90	125,38
4190 Ostatní nižší úředníci jinde neuvedení	66	417	<b>130,52</b>	82,79	214,00	146,77
4211 Pokladníci (v bankách, pojišťovnách, spořitelnách, na poště)	155	867	<b>129,70</b>	98,84	167,25	136,02
4212 Úředníci na přepážkách a směnárnicích	82	2 848	<b>122,68</b>	90,22	181,89	132,98
4213 Pokladníci v obchodě, společném stravování apod.	97	2 558	<b>84,30</b>	68,84	105,04	86,85
4214 Prodavači vstupenek, jízdenek apod.	10	285	<b>119,23</b>	98,78	179,28	127,75
4215 Bookmakeři, krupiéři a úředníci sázkových kanceláří	27	497	<b>102,93</b>	67,45	172,88	114,55
4216 Inkasisté (výběřčí dluhů)	23	134	<b>154,38</b>	110,40	276,60	179,94
4219 Ostatní pokladníci a pracovníci v příb. oborech jinde neuvedení	3	45	<b>128,45</b>	107,94	168,35	136,43
4221 Úředníci cestovních kanceláří	8	162	<b>126,62</b>	96,94	212,05	143,24
4222 Recepční	160	1 121	<b>103,16</b>	61,62	160,87	110,54
4223 Telefonisté	81	816	<b>120,16</b>	80,17	239,56	145,54
4224 Informátoři	33	526	<b>127,87</b>	94,11	185,65	138,24
5111 Obsluhující pracovníci v dopravě a stevardi	5	1 196	<b>341,66</b>	129,00	465,96	312,33
5121 Pracovníci dohlížející nad obsluhujícím personálem, hospodyně	62	462	<b>116,59</b>	73,00	179,00	122,26
5122 Kuchaři	94	3 273	<b>75,49</b>	56,04	130,77	87,62
5123 Číšníci, servírky	52	810	<b>98,24</b>	54,80	137,23	100,09
5124 Barmani	7	17	<b>100,39</b>	70,00	133,11	100,59
5132 Pečovatelé a pomoc.ošetřovatelé v zařiz.soc.péče, v nemocnicích	9	116	<b>88,80</b>	73,22	107,54	89,86
5144 Maséři	8	39	<b>89,66</b>	66,67	140,57	100,73
5149 Ostatní pracovníci zajišťující osobní služby jinde neuvedení	12	47	<b>87,34</b>	54,80	127,09	89,22
5161 Hasiči, požárníci	16	470	<b>128,54</b>	90,42	182,50	129,19
5169 Ostatní pracovníci ochrany a ostrahy jinde neuvedení	91	5 670	<b>61,06</b>	51,30	94,56	69,69
5211 Prodavači v obchodech	226	10 964	<b>81,56</b>	62,20	122,61	88,76
5212 Předváděči zboží	3	21	<b>140,62</b>	102,38	162,77	138,01
5220 Prodavači ve stáncích a na tržištích	6	160	<b>79,99</b>	58,02	99,80	79,06
6113 Zahradníci a pěstitelé zahradních plodin a sazenic	17	101	<b>82,15</b>	48,10	130,26	86,94
7122 Zedníci, kameníci, omítkáři	51	1 044	<b>113,97</b>	89,85	147,67	116,84
7123 Betonáři, děl.specializovaní na pokládání betonových povrchů	16	419	<b>118,75</b>	93,16	156,14	122,81
7124 Tesaři a truhláři	40	594	<b>115,36</b>	91,20	150,89	119,15
7125 Stavební montážníci	18	381	<b>104,17</b>	48,99	149,97	102,31
7126 Asfaltéři, dlaždiči	9	67	<b>125,59</b>	108,28	152,11	126,34
7127 Lešenáři	5	35	<b>96,33</b>	78,45	113,61	99,40
7129 Ost. stavební dělníci hlavní stav. výroby a prac.v ost. oborech	60	862	<b>103,07</b>	79,00	141,29	107,32
7132 Stavební podlaháři, parketaři a obkladači	5	17	<b>113,05</b>	88,28	153,60	117,98
7133 Stavební štukatéři	3	10	<b>115,16</b>	89,35	195,02	122,85

Revidované výsledky ke dni 10. 3. 2010

### Hodinový výdělek podle podskupin zaměstnání KZAM-R

kraj: HL. m. Praha

Podskupiny zaměstnání KZAM-R	Výběrový soubor		Medián	Diferenciace		Průměr
	počet org. jednotek	počet zaměst.		1. decil	9. decil	
			Kč/hod	Kč/hod	Kč/hod	Kč/hod
7134 Izolatéři	10	67	<b>125,82</b>	92,57	164,92	126,91
7136 Instalatéři, potrubáři, stavební zámečníci, klempíři	79	1 068	<b>125,82</b>	92,62	164,26	128,21
7137 Stavební a provozní elektrikáři	60	629	<b>130,00</b>	88,50	167,36	130,91
7139 Ostatní děl.zajišťující dokonč.stavební práce a děl.v přib.obor.	10	31	<b>105,34</b>	83,45	154,06	112,50
7141 Malíři a tapetáři	16	45	<b>111,64</b>	85,03	154,84	115,58
7142 Lakýrníci a pracovníci v příbuzných oborech	34	296	<b>120,76</b>	88,00	175,85	126,95
7212 Svářeči, řezači plamenem a páječi	32	500	<b>118,43</b>	53,51	164,52	114,62
7213 Výrobci a opraváři výrobků a dílů z plechů	19	183	<b>129,59</b>	107,60	163,89	133,79
7214 Montéři kovových konstrukcí	13	166	<b>132,54</b>	99,71	174,66	136,93
7215 Montéři lan a zdvihacích zařízení (např. na lodích, letadlech)	7	364	<b>144,70</b>	103,92	201,47	148,89
7221 Kováři, obsluha kovacích lisů, obsluha bucharů	7	73	<b>108,01</b>	85,58	155,03	112,05
7222 Nástrojaři, kovomodeláři, kovodělníci, zámečníci	137	2 584	<b>122,81</b>	90,65	167,61	126,54
7223 Seřizovači a obsl. obráběcích strojů (kromě autom. a poloaut.)	56	516	<b>118,04</b>	84,84	164,12	122,81
7224 Brusiči, leštiči a ostříči nástrojů	9	46	<b>130,65</b>	70,27	175,54	130,72
7231 Mechanici a opraváři motorových vozidel	74	1 102	<b>134,68</b>	104,45	188,76	140,09
7232 Mechanici a opraváři leteckých motorů a zařízení	7	848	<b>172,20</b>	110,79	279,06	182,68
7234 Mechanici a opraváři kolejových vozidel	10	701	<b>129,42</b>	106,64	149,99	129,76
7235 Mechanici a opraváři obráběcích, zeměd. strojů a prům. zařízení	41	299	<b>155,20</b>	95,71	201,80	152,76
7239 Ostatní mechanici a opraváři strojů a zařízení bez elektro j.n.	38	263	<b>137,15</b>	96,00	193,93	143,33
7241 Elektromech., opraváři a seřizovači různých typů elektr. zařízení	110	1 397	<b>125,27</b>	80,79	170,52	125,96
7242 Mechanici, opraváři a seřizovači elektr. částí aut, letadel, lodí	23	729	<b>133,30</b>	106,40	169,28	136,85
7243 Mechanici, seřizovači, opraváři elektronických zařízení	38	547	<b>133,25</b>	104,75	179,61	141,54
7244 Telefonní a telegrafní mechanici, montéři a opraváři	24	281	<b>119,70</b>	87,90	178,71	128,60
7245 Montéři a opraváři rozhlasových a TV přijímačů, magnetofonů	5	19	<b>130,75</b>	100,41	179,71	133,72
7246 Montéři a opraváři silnoproudých elektrických vedení	18	735	<b>139,62</b>	105,12	187,23	144,46
7247 Montéři a opraváři slaboproudých elektrických vedení	12	273	<b>112,45</b>	92,62	152,98	120,96
7311 Výrobci, mechanici a opraváři přesných přístrojů a zařízení	25	130	<b>121,75</b>	81,72	172,54	128,20
7322 Dělníci při výrobě skla, skláři vč. brusičů a leštičů	3	16	<b>103,44</b>	75,42	117,30	101,19
7341 Tiskaři, sazeči (kromě obsluhy tiskárenských strojů)	11	74	<b>151,00</b>	101,79	207,83	154,44
7344 Fotografové a pracovníci v příbuzných oborech	11	152	<b>126,53</b>	71,96	188,52	135,16
7345 Knihvazači a pracovníci v příbuzných oborech	6	132	<b>101,38</b>	80,15	121,52	100,83
7411 Zpracovatelé masa, ryb vč. uzenářů a konzervovačů masa a ryb	34	346	<b>103,93</b>	76,88	132,70	106,04
7412 Zpracovatelé pekárenských a cukrářských výrobků	32	376	<b>78,21</b>	59,82	125,64	88,10
7415 Ochutnávači potravin a nápojů	3	10	<b>217,10</b>	142,12	285,65	221,45
7419 Ostatní zpracovatelé - výrobci potravinářských výrobků	18	309	<b>80,16</b>	54,00	125,81	86,04
7422 Umělečtí truhláři, řezbáři, výrobci a opraváři výrobků ze dřeva	26	100	<b>101,79</b>	80,50	153,53	112,53
7433 Dámští a pánští krejčí a kloboučníci včetně opravářů oděvů	4	31	<b>88,24</b>	68,92	118,46	92,19
7436 Švadleny, vyšivači a pracovníci v příbuzných oborech	9	34	<b>81,14</b>	54,59	112,79	81,60
7437 Čalouníci a pracovníci v příbuzných oborech (vč. autočalouníků)	9	35	<b>113,70</b>	82,54	164,16	120,90
8111 Obsluha důlního zařízení a razících štítů	8	237	<b>173,23</b>	119,05	251,35	179,09
8113 Vrtaři, jeřábníci při ropných nebo plynových vrtech	5	78	<b>160,17</b>	113,79	245,94	169,31
8123 Obsluha zařízení na tepelné zpracování kovů	4	30	<b>120,38</b>	90,38	158,04	120,86
8155 Obsluha zařízení na zpracování ropy a zemního plynu	3	94	<b>93,33</b>	73,63	106,41	93,01
8159 Obsluha ostatních zařízení při chemické výrobě jinde neuvedená	20	312	<b>152,93</b>	106,56	194,18	153,12

Revidované výsledky ke dni 10. 3. 2010

### Hodinový výdělek podle podskupin zaměstnání KZAM-R

kraj: HL. m. Praha

Podskupiny zaměstnání KZAM-R	Výběrový soubor		Medián	Diferenciace		Průměr
	počet org. jednotek	počet zaměst.		1. decil	9. decil	
			Kč/hod	Kč/hod	Kč/hod	Kč/hod
8161 Obsluha zařízení při výrobě a rozvodu elektřiny	10	536	<b>142,50</b>	109,08	175,94	141,94
8162 Obsluha parních turbín, ohřivačů a motorů	31	137	<b>106,20</b>	71,11	184,65	119,03
8163 Obsluha zařízení při úpravě, čištění a rozvodu vody	21	446	<b>124,16</b>	95,83	159,86	126,72
8164 Obsluha zařízení ve spalovně (spalování odpadků apod.)	4	71	<b>151,99</b>	117,24	193,77	155,17
8171 Obsluha automatických nebo poloautomatic. montážních linek	11	765	<b>95,24</b>	63,12	149,95	109,19
8180 Obsluha strojů a zařízení pro práce na železničním svršku	10	177	<b>141,55</b>	108,26	179,04	143,72
8211 Obsluha automat. nebo poloaut. obráběcích strojů (kromě 722)	22	197	<b>124,94</b>	83,35	184,54	131,41
8212 Obsluha strojů na výrobu maltovin, vápna, cementu, prefabrikátů	16	315	<b>138,03</b>	94,06	242,19	151,39
8221 Obsluha strojů při farmaceutické výrobě	3	295	<b>147,25</b>	87,32	202,28	147,88
8223 Obsluha strojů při konečné úpravě a nanášení ochran. povlaků	11	53	<b>117,10</b>	91,46	162,00	123,35
8224 Obsluha strojů na výrobu fotografických materiálů	3	49	<b>128,50</b>	110,20	213,72	143,74
8231 Obsluha strojů na výrobu pryžových výrobků (např. obuvi)	4	510	<b>124,31</b>	93,91	152,15	123,99
8232 Obsluha strojů na výrobu plastových výrobků (vč. laminování)	3	61	<b>155,27</b>	98,09	178,67	147,28
8251 Obsluha tiskárenských strojů	12	333	<b>165,67</b>	81,68	248,41	167,83
8252 Obsluha automatických a poloautomatic. knihvazačských strojů	7	64	<b>121,12</b>	66,67	191,99	129,17
8254 Obsluha kopírovacích strojů	15	75	<b>97,23</b>	73,14	125,74	98,65
8264 Obsluha strojů na bělení, barvení, čištění, praní, žehlení textilu	12	102	<b>99,29</b>	68,97	125,53	101,57
8274 Obsluha strojů na zpracování mouky, výrobu pečiva, čokolády	3	77	<b>91,62</b>	54,42	148,09	95,33
8278 Obsluha strojů na výrobu nápojů	5	296	<b>121,32</b>	79,90	181,98	129,97
8281 Montážní dělníci montující mechanická zařízení (stroje, vozidla)	12	513	<b>83,81</b>	60,12	116,76	87,04
8282 Montážní dělníci montující elektrická zařízení	7	573	<b>91,60</b>	74,31	107,31	91,32
8283 Montážní dělníci montující elektronická zařízení	4	38	<b>122,28</b>	93,85	151,03	122,44
8290 Obsluha jiných stacionárních zařízení a ostatní montážní dělníci	14	96	<b>159,79</b>	76,04	230,12	153,82
8311 Strojvedoucí	14	1 117	<b>165,92</b>	151,42	182,31	165,36
8313 Dělníci zabezpečující sestavování vlaků (brzdaři, výhybkáři)	12	637	<b>126,33</b>	112,23	140,39	126,48
8321 Řidiči osobních a malých dodávkových automobilů, taxikáři	156	1 191	<b>108,25</b>	76,10	157,77	114,41
8323 Řidiči autobusů, trolejbusů a tramvají	11	3 924	<b>142,54</b>	131,84	151,99	141,86
8324 Řidiči nákladních automobilů a tahačů	100	1 796	<b>120,46</b>	93,63	159,75	124,87
8326 Řidiči speciálních vozidel	30	843	<b>125,25</b>	96,59	165,35	129,91
8332 Obsluha zemních a příbuzných strojů	35	647	<b>138,46</b>	107,04	199,09	148,04
8333 Obsluha jeřábů, zdvihacích a podobných manipulačních zařízení	39	187	<b>116,21</b>	77,37	156,67	116,09
8334 Obsluha vysokozdvížných a ostatních motorových vozíků	59	1 525	<b>110,72</b>	80,82	147,22	112,33
9132 Pomocníci a uklízeči v kancelářích, hotelích, nemocnicích ap.	207	4 209	<b>61,05</b>	48,10	98,36	68,62
9141 Domovníci, správci domu	58	169	<b>98,91</b>	53,41	163,91	104,08
9143 Školníci vč. školníků - údržbářů	6	15	<b>79,85</b>	49,82	114,45	82,67
9151 Poslíčci, nosiči zavazadel a doručovatelé	25	152	<b>106,58</b>	77,81	145,46	107,20
9152 Vrátní, hlídači, uváděči a šatnářky	85	1 176	<b>66,35</b>	51,82	96,10	70,57
9154 Pracovníci odečítající stav elektroměrů, plynoměrů a vodoměrů	3	41	<b>151,24</b>	83,47	209,78	154,32
9161 Sběrači odpadků, popeláři	6	447	<b>103,78</b>	71,93	115,24	99,41
9162 Metaři, čistíči záchodků, žump, kanálů a podobných zařízení	12	294	<b>77,90</b>	62,53	145,04	93,71
9169 Ostatní pracovníci v příbuzných oborech jinde neuvedení	4	50	<b>81,23</b>	70,84	97,70	83,15
9312 Pomocní a nekvalif. dělníci na stavbách a údržbě silnic, přehrad	15	649	<b>91,81</b>	62,99	140,15	96,46
9313 Pomocní a nekvalifikovaní dělníci na stavbách budov	14	252	<b>117,48</b>	76,66	161,62	120,99
9321 Pomocní a nekvalifikovaní montážní a manipulační dělníci	44	3 872	<b>65,91</b>	48,10	150,17	86,32

Revidované výsledky ke dni 10. 3. 2010

**Hodinový výdělek  
podle podskupin zaměstnání KZAM-R**

kraj: HL. m. Praha

Podskupiny zaměstnání KZAM-R	Výběrový soubor		Medián	Diferenciace		Průměr
	počet org. jednotek	počet zaměst.		1. decil	9. decil	
			Kč/hod	Kč/hod	Kč/hod	Kč/hod
9322 Ruční baliči a pytlovači	4	37	<b>79,18</b>	25,70	101,94	63,68
9323 Dělníci nádvorní skupiny (pomocní montéři)	22	533	<b>107,40</b>	89,59	139,52	112,12
9333 Vazači a nosiči břemen, přístavní dělníci (dokaři)	28	194	<b>96,03</b>	72,25	123,04	96,39
9339 Pomocní a nekvalif. pracovníci v dopravě, ve skladech, v telek.	125	2 383	<b>102,32</b>	73,94	132,55	103,91



## 2. čtvrtletí 2007

## RSCP - podnikatelská sféra

PS-V6

Revidované výsledky ke dni 10. 3. 2010

Hodinový výdělek  
podle kategorií zaměstnání

kraj: Hl. m. Praha

Kategorie zaměstnání	Struktura zaměstnanců	Medián	Diferenciace		Průměr
			1. decil	9. decil	
	%	Kč/hod	Kč/hod	Kč/hod	Kč/hod
D Manuální pracovníci	34,9	<b>100,78</b>	55,57	160,48	107,26
T Nemanuální pracovníci	65,1	<b>167,31</b>	92,31	380,40	221,05
Relace D/T (%)		60,2	60,2	42,2	48,5
<b>C E L K E M - podnikatelská sféra</b>	<b>100</b>	<b>137,85</b>	<b>70,40</b>	<b>316,03</b>	<b>181,39</b>

manuální pracovníci - zaměstnanci s převážně manuálním charakterem práce (hlavní třída KZAM-R 6-9 a vybraná zaměstnání hl. třídy 5)

nemanuální pracovníci - zaměstnanci s převážně nemanuálním charakterem práce (hlavní třída KZAM-R 1-4 a vybraná zaměstnání hl. třídy 5)

## 2. čtvrtletí 2007

## RSCP - podnikatelská sféra

PS-V8

Revidované výsledky ke dni 10. 3. 2010

Hodinový výdělek  
podle pohlaví

kraj: Hl. m. Praha

Pohlaví	Struktura zaměstnanců	Medián	Diferenciace		Průměr
			1. decil	9. decil	
	%	Kč/hod	Kč/hod	Kč/hod	Kč/hod
M Muž	59,6	<b>145,90</b>	74,67	350,69	200,42
Ž Žena	40,4	<b>124,14</b>	66,43	260,05	153,28
Relace Ž/M (%)		85,1	89,0	74,2	76,5
<b>C E L K E M - podnikatelská sféra</b>	<b>100</b>	<b>137,85</b>	<b>70,40</b>	<b>316,03</b>	<b>181,39</b>





## Hrubá měsíční mzda a její složky, diference, placená doba v podnikatelské sféře

kraj: HL. m. Praha

**Medián hrubé měsíční mzdy ..... 24 968 Kč/měs**

### Diference

1. decil - 10 % hodinových výdělků menších než .....	12 973 Kč/měs
1. kvartil - 25 % hodinových výdělků menších než .....	17 871 Kč/měs
Medián - 50 % hodinových výdělků menších než .....	24 968 Kč/měs
3. kvartil - 25 % hodinových výdělků větších než .....	36 617 Kč/měs
9. decil - 10 % hodinových výdělků větších než .....	58 037 Kč/měs

**Průměr hrubé měsíční mzdy ..... 33 617 Kč/měs**

### Vybrané složky hrubé měsíční mzdy

prémie a odměny .....	17,2 %
příplatky za přesčas .....	0,4 %
příplatky ostatní .....	3,0 %
náhrady .....	6,5 %
odměny za pohotovost .....	0,2 %

**Průměrná placená doba ..... 173,7 hod/měs**

Revidované výsledky ke dni 10. 3. 2010

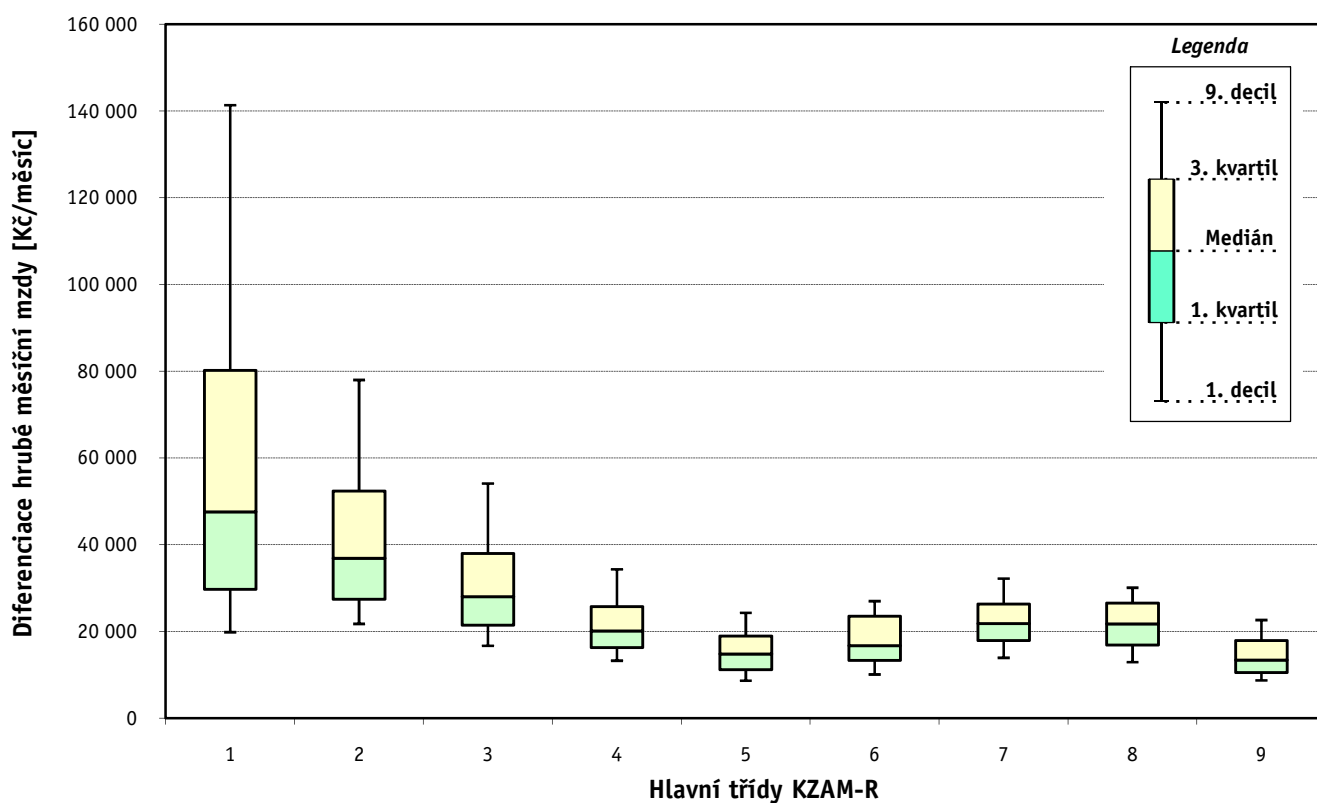
Hrubá měsíční mzda a její složky, diferenciaci, placená doba  
podle hlavních tříd zaměstnání KZAM-R

kraj: HL. m. Praha

Hlavní třída zaměstnání KZAM - R	Struktura zaměstnanců	Medián
	%	Kč/měs

1 Zákodárci, vedoucí a řídící pracovníci	10,0	47 577
2 Vědečtí a odborní duševní pracovníci	18,5	36 898
3 Techničtí, zdravotničtí a pedagogičtí pracovníci	26,9	28 001
4 Nižší administrativní pracovníci	10,7	20 120
5 Provozní pracovníci ve službách a obchodu	10,6	14 833
6 Dělníci v zemědělství, lesnictví a rybářství	0,0	16 745
7 Řemeslníci, výrobci a zpracovatelé	11,1	21 857
8 Obsluha strojů a zařízení	7,0	21 733
9 Pomocní a nekvalifikovaní pracovníci	5,1	13 441

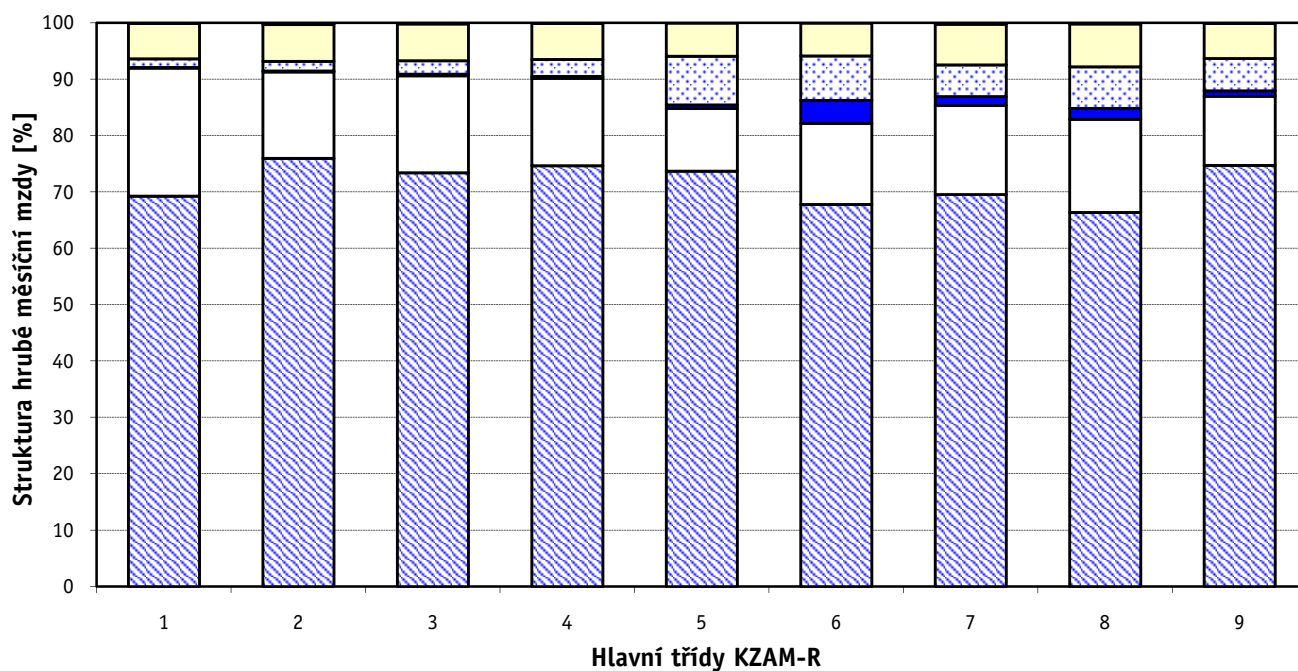
<b>C E L K E M - podnikatelská sféra</b>	<b>100</b>	<b>24 968</b>
--	------------	---------------



### Hrubá měsíční mzda a její složky, diference, placená doba podle hlavních tříd zaměstnání KZAM-R

kraj: HL. m. Praha

Diference				Průměr	Vybrané složky hrubé měsíční mzdy					Placená doba
1. decil	1. kvartil	3. kvartil	9. decil		prémie a odměny	příplatky za přesčas	příplatky ostatní	náhrady	odměny za pohotovost	
Kč/měs	Kč/měs	Kč/měs	Kč/měs	Kč/měs	%	%	%	%	%	hod/měs
19 833	29 699	80 243	141 373	71 320	22,8	0,1	1,6	6,3	0,1	<b>172,3</b>
21 751	27 464	52 369	77 990	45 993	15,4	0,2	1,8	6,5	0,3	<b>172,0</b>
16 714	21 481	37 978	54 124	33 458	17,3	0,3	2,4	6,6	0,2	<b>172,1</b>
13 256	16 279	25 708	34 335	22 469	15,5	0,4	3,0	6,4	0,0	<b>172,1</b>
8 650	11 227	18 917	24 313	16 114	11,1	0,7	8,6	5,9	0,0	<b>174,2</b>
10 081	13 355	23 493	26 997	17 931	14,4	4,0	7,9	5,9	0,0	<b>178,2</b>
13 938	17 917	26 362	32 200	22 835	15,8	1,6	5,6	7,2	0,2	<b>178,9</b>
12 954	16 889	26 536	30 084	21 972	16,5	2,0	7,4	7,6	0,2	<b>179,3</b>
8 734	10 556	17 941	22 632	14 999	12,3	1,0	5,8	6,3	0,1	<b>174,2</b>
<b>12 973</b>	<b>17 871</b>	<b>36 617</b>	<b>58 037</b>	<b>33 617</b>	<b>17,2</b>	<b>0,4</b>	<b>3,0</b>	<b>6,5</b>	<b>0,2</b>	<b>173,7</b>



■ hlavní část mzdy za práci □ prémie a odměny ■ příplatky za přesčas ▨ příplatky ostatní □ náhrady ■ odměny za pohotovost

Revidované výsledky ke dni 10. 3. 2010

### Hrubá měsíční mzda a její složky, diference, placená doba podle podskupin zaměstnání KZAM-R

kraj: HL. m. Praha

Podskupiny zaměstnání KZAM-R	Počet zaměstnanců přepočtený podle placených měsíců	Medián
		Kč/měs
1210 Ředitelé a prezidenti velkých organizací, podniků	655	127 011
1221 Vedoucí pracovníci v zemědělství, lesnictví, rybářství a myslivosti	24	58 030
1222 Vedoucí pracovníci v průmyslu (ve výrobě)	713	58 559
1223 Vedoucí pracovníci ve stavebnictví a zeměměřičtví	819	56 844
1224 Vedoucí pracovníci ve velkoobchodě a v maloobchodě	2 967	27 071
1225 Vedoucí pracovníci v restauracích a hotelích	239	34 839
1226 Vedoucí pracovníci v dopravě, skladování, telekomunik. a na poštovních úřadech	1 402	49 118
1227 Vedoucí pracovníci v organizacích zaměřených na poskytování obchodních služeb	2 384	88 714
1228 Vedoucí pracovníci v pečovatelských, úklidových a podobných službách	111	20 684
1229 Vedoucí pracovníci dílčích celků jinde neuvedení (kulturních, zdravotn., školských)	846	45 992
1231 Vedoucí pracovníci finančních a hospodářských (správních) útvarů	1 366	67 949
1232 Vedoucí pracovníci personálních útvarů a útvarů průmyslových vztahů	335	74 446
1233 Vedoucí pracovníci obytných útvarů (včetně průzkumu trhu)	1 600	67 986
1234 Vedoucí pracovníci reklamních útvarů a útvarů pro styk s veřejností	247	70 389
1235 Vedoucí pracovníci zásobovacích útvarů	362	49 393
1236 Vedoucí pracovníci výpočetních útvarů	533	97 574
1237 Vedoucí pracovníci výzkumných a vývojových útvarů	323	65 298
1239 Vedoucí pracovníci ostatních útvarů jinde neuvedení	1 191	39 879
1312 Vedoucí, ředitelé v průmyslu (ve výrobě)	149	48 095
1313 Vedoucí, ředitelé ve stavebnictví a zeměměřičtví	168	61 951
1314 Vedoucí, ředitelé ve velkoobchodu a maloobchodu	1 277	25 567
1315 Vedoucí, ředitelé v restauracích a hotelích	391	25 402
1316 Vedoucí, ředitelé v dopravě, skladování, telekomunikacích a na poštovních úřadech	223	32 430
1317 Vedoucí, ředitelé v podnicích poskytujících obchodní služby	246	75 761
1318 Vedoucí, ředitelé pečovatelských, úklidových a podobných služeb	114	20 716
1319 Vedoucí, ředitelé malých organizací ostatní (kultura, zdravotnictví, školství)	122	31 705
2111 Fyzikové a astronomové	247	26 283
2113 Chemici	215	24 680
2114 Geologové, geofyzici, geodeti, hydrologové apod.	118	31 016
2119 Ostatní vědci a odborníci v příbuzných oborech jinde neuvedení	418	30 313
2121 Matematici a odborníci v příbuzných oborech	132	39 471
2122 Statistci	137	42 107
2131 Projektanti a analytici výpočetních systémů	1 100	51 104
2132 Programátoři	2 183	53 914
2139 Ostatní odborníci zabývající se výpočetní technikou jinde neuvedení	3 003	49 704
2141 Hlavní architekti, architekti a plánovači měst, urbanisté, dopravních sítí	54	37 936
2142 Projektanti staveb a areálů, stavební inženýři	1 578	34 679
2143 Projektanti elektrotechnických zařízení, elektroinženýři	736	37 366
2144 Projektanti elektronických systémů a telekomunikačních sítí, inženýři - elektronici	918	43 107
2145 Projektanti a konstruktéři strojních zařízení, strojní inženýři	657	31 958
2146 Chemičtí inženýři, technologové	151	43 490
2149 Ostatní architekti, projektanti, konstruktéři a techničtí inženýři (tvůrčí pracovníci)	926	42 477
2211 Bakteriologové, biologové, ekologové, zoologové a odborníci v příbuzných oborech	232	25 765
2212 Farmakologové, anatomové, biochemici, fyziologové, patologové	154	26 102

### Hrubá měsíční mzda a její složky, diferenciace, placená doba podle podskupin zaměstnání KZAM-R

kraj: HL. m. Praha

Diferenciace				Průměr	Vybrané složky hrubé měsíční mzdy					Placená doba
1. decil	1. kvartil	3. kvartil	9. decil		prémie a odměny	příplatky za přesčas	příplatky ostatní	náhrady	odměny za pohotovost	
Kč/měs	Kč/měs	Kč/měs	Kč/měs	Kč/měs	%	%	%	%	%	hod/měs
48 498	75 424	277 185	488 883	211 794	32,3	0,0	1,5	6,8	0,1	169,8
26 465	34 841	75 082	88 824	67 231	34,1	0,0	0,1	4,7	0,7	162,9
29 329	38 316	88 358	140 981	78 345	23,0	0,1	1,7	5,9	0,3	169,5
34 572	42 098	82 993	130 631	77 149	33,4	0,1	0,1	6,3	0,2	173,1
16 665	21 092	45 259	80 238	41 803	17,7	0,2	5,1	6,2	0,1	176,2
20 000	25 847	49 290	69 793	42 434	17,2	0,2	9,8	5,2	0,0	173,8
24 677	29 947	72 255	109 401	64 396	21,4	0,2	1,1	6,7	0,5	165,8
38 218	55 880	149 554	277 332	135 255	27,1	0,0	1,5	5,9	0,0	172,7
12 925	16 500	33 454	49 832	31 636	22,3	0,1	7,1	5,6	0,1	173,6
27 041	34 450	64 313	117 272	66 994	24,0	0,0	1,9	6,3	0,0	172,2
30 140	42 691	124 460	215 333	106 595	24,6	0,1	1,8	6,3	0,0	171,0
35 623	46 174	126 600	205 192	106 741	26,8	0,0	0,8	6,5	0,0	170,7
31 981	46 547	109 070	198 487	101 054	23,4	0,0	1,7	7,0	0,0	171,0
34 165	46 991	124 114	184 778	95 280	23,2	0,1	1,0	7,0	0,1	172,2
25 309	35 123	75 106	125 995	65 396	20,3	0,1	1,9	6,6	0,0	170,7
34 913	54 653	138 751	194 972	113 812	17,3	0,1	0,7	6,6	0,5	171,6
34 010	47 836	96 352	181 817	92 113	19,6	0,0	1,5	6,5	0,1	169,2
22 883	29 547	67 221	118 560	60 879	21,3	0,1	1,3	7,2	0,1	170,2
30 110	37 069	85 026	142 040	69 617	24,5	0,2	1,8	6,4	0,3	171,7
32 439	43 233	110 560	172 021	90 177	41,2	0,0	0,3	7,2	0,2	172,9
14 568	17 289	39 112	66 917	34 907	17,1	0,2	3,0	6,7	0,2	175,4
17 581	21 170	34 518	63 448	36 034	19,6	0,1	2,4	4,2	0,0	173,3
23 827	26 233	41 148	56 416	42 457	30,3	0,2	0,5	7,2	0,1	169,3
33 221	45 325	112 197	187 853	111 633	47,5	0,0	2,0	6,8	0,0	173,5
16 802	18 953	25 314	40 668	24 712	13,1	0,1	1,9	3,3	0,0	173,8
15 000	22 749	59 699	130 204	52 585	12,4	0,1	4,3	4,8	0,3	175,1
18 610	21 930	32 983	39 336	28 338	9,2	0,1	0,3	7,4	0,1	168,3
16 074	19 809	37 250	56 211	31 661	21,1	0,2	10,4	6,4	0,1	170,1
21 972	25 388	38 418	48 146	33 871	13,8	0,1	0,8	7,4	0,9	171,0
20 345	24 715	40 125	54 770	35 099	15,7	0,0	0,1	8,4	0,0	168,8
28 673	33 584	51 840	65 174	46 345	14,3	0,1	0,3	5,9	0,2	173,0
26 989	33 346	52 912	65 854	44 983	10,4	0,0	7,6	7,8	0,0	171,6
28 733	37 137	70 388	96 177	60 482	15,5	0,3	2,4	6,3	1,4	173,1
29 563	39 219	75 014	101 823	61 360	13,3	0,2	0,7	6,5	1,1	173,2
28 160	35 193	68 519	93 566	56 749	14,0	0,5	1,5	6,1	2,4	173,3
26 600	30 053	55 379	82 080	46 444	9,2	0,6	1,5	5,7	0,0	173,5
22 716	27 070	45 448	64 439	40 792	22,9	0,1	0,7	7,6	0,1	170,9
25 419	30 690	46 004	58 761	40 828	14,3	0,2	2,7	6,7	0,5	169,7
24 641	29 944	58 015	80 247	49 584	11,4	0,3	1,3	6,7	1,7	170,9
21 295	26 509	41 105	58 483	37 604	10,2	0,2	0,7	7,1	0,0	172,1
24 963	32 523	58 718	78 094	49 881	18,2	0,0	7,4	6,0	0,2	166,7
28 384	32 959	77 330	121 740	64 858	16,2	0,1	1,0	6,8	0,3	168,2
17 750	20 934	32 889	39 061	28 137	11,4	0,0	10,7	6,0	0,1	170,6
16 155	18 000	52 701	79 572	42 692	19,1	0,0	10,8	5,0	0,0	169,7

Revidované výsledky ke dni 10. 3. 2010

### Hrubá měsíční mzda a její složky, diference, placená doba podle podskupin zaměstnání KZAM-R

kraj: HL. m. Praha

Podskupiny zaměstnání KZAM-R	Počet zaměstnanců přepočtený podle placených měsíců	Medián
		Kč/měs
2221 Lékaři, ordináři (kromě zubních lékařů)	259	34 278
2224 Farmaceuti, magistři v lékárně, lékárníci	172	38 616
2311 Vědeckopedagogičtí pracovníci	5 116	28 585
2319 Ostatní učitelé na vysokých školách	178	20 633
2351 Specialisté zaměřeni na metody výuky	11	41 766
2359 Ostatní odborní pedagogičtí pracovníci jinde neuvedení (odborní instruktoři)	37	37 899
2411 Odborní pracovníci na úseku účetnictví, financí, daní, apod., hlavní účetní	3 223	43 997
2412 Odborní pracovníci na úseku zaměstnaneckých, personálních věcí	860	36 722
2413 Odborní pracovníci v bankovníctví a pojišťovnictví	7 099	39 007
2419 Ostatní odborní pracovníci v oblasti podnikání	4 346	36 963
2421 Právníci, právní poradci (mimo advokacie a soudnictví)	764	47 926
2426 Právní asistenti, praktikanti a koncipienti	45	29 521
2429 Ostatní odborníci v právní oblasti jinde neuvedení	31	33 579
2431 Odborní archiváři (kromě řadových)	37	21 651
2432 Odborní pracovníci knihoven (kromě řadových)	159	19 956
2433 Odborní pracovníci v informacích (např. vti)	298	42 262
2434 Odborní pracovníci - kurátoři (muzeí, galérií)	12	21 671
2439 Ostatní odborní pracovníci kultury a osvěty jinde neuvedení	112	37 594
2441 Ekonomové - vědečtí pracovníci, specialisté, experti	1 767	39 765
2445 Psychologové	14	31 243
2447 Tlumočníci a překladatelé	87	41 563
2451 Spisovatelé, autoři, kritikové, novináři, redaktoři	1 127	31 197
2452 Sochaři, malíři, umělečtí restaurátoři, grafici a výtvarníci	116	31 876
2455 Režiséři, scenáristé, dramaturgové divadel a filmu rozhlasu a televize, vypravěči	102	33 000
2456 Komentátoři, reportéři a žurnalisté v televizi a rozhlasu	146	45 401
2458 Umělečtí designéři a návrháři	28	32 724
2470 Odborní administrativní pracovníci jinde neuvedení	1 999	27 944
3111 Technici ve fyzikálních a příbuzných oborech	73	26 255
3112 Stavební technici	3 701	31 468
3113 Elektrotechnici	845	31 157
3114 Elektronici a technici v radiokomunikacích a telekomunikacích	1 697	32 107
3115 Strojírenští technici	794	26 835
3116 Chemičtí technici	421	26 151
3117 Důlní a hutní technici	10	43 501
3118 Technici v kartografii, kresliči a zeměměřiči	331	24 767
3119 Ostatní techničtí pracovníci jinde neuvedení	3 691	26 750
3121 Poradci ve výpočetní technice	2 351	44 030
3122 Operátoři a obsluha výpočetní techniky	1 174	29 482
3123 Operátoři průmyslových robotů, nc strojů	21	26 181
3129 Ostatní technici ve výpočetní technice jinde neuvedení	248	28 031
3131 Fotografové (včetně uměleckých)	45	28 883
3132 Obsluha zařízení pro záznam zvuku,obrazu,operátoři kamery	515	26 846
3133 Obsluha vysílacího a telekomunikačního zařízení (vč. telegrafu)	496	32 000
3134 Obsluha lékařských zařízení	12	20 959

### Hrubá měsíční mzda a její složky, diference, placená doba podle podskupin zaměstnání KZAM-R

kraj: HL. m. Praha

Diference				Průměr	Vybrané složky hrubé měsíční mzdy					Placená doba
1. decil	1. kvartil	3. kvartil	9. decil		prémie a odměny	příplatky za přesčas	příplatky ostatní	náhrady	odměny za pohotovost	
Kč/měs	Kč/měs	Kč/měs	Kč/měs	Kč/měs	%	%	%	%	%	hod/měs
24 471	29 274	44 502	57 428	38 915	16,0	0,5	4,8	6,3	1,0	175,1
28 376	31 309	47 429	55 916	41 180	9,1	0,7	10,0	6,8	0,0	177,4
18 491	22 600	37 668	52 817	33 328	18,2	0,0	7,6	8,4	0,0	173,3
13 200	16 201	25 678	31 394	22 978	7,7	0,0	1,1	4,0	0,0	173,4
31 540	37 377	53 268	59 554	45 682	14,8	0,0	2,4	6,8	0,0	167,1
29 637	31 768	44 701	58 582	41 152	6,6	0,1	0,3	8,8	0,0	171,5
26 140	32 811	64 942	95 540	55 734	12,5	0,1	0,9	6,5	0,0	171,0
24 381	28 495	50 246	77 067	46 196	13,6	0,1	1,0	6,3	0,0	171,3
23 357	29 504	58 398	95 270	55 561	18,8	0,1	1,2	6,6	0,0	171,8
25 537	29 561	51 508	79 770	47 132	14,9	0,1	2,4	6,9	0,1	169,0
31 445	37 952	66 536	97 565	60 399	18,9	0,0	1,7	6,9	0,0	170,5
20 415	23 303	38 762	48 231	32 845	9,0	0,0	2,2	8,4	0,0	171,1
23 335	25 194	47 139	90 313	44 118	10,1	0,0	1,0	6,5	0,0	173,4
13 654	16 118	27 535	31 979	21 687	8,7	0,0	7,0	6,2	0,0	168,0
13 927	16 204	25 578	34 158	22 758	11,9	0,0	3,5	6,2	0,0	172,8
21 306	28 400	63 897	88 884	50 728	15,7	0,2	1,8	6,7	0,5	171,9
13 700	14 000	27 688	27 769	20 868	13,4	0,0	1,5	6,2	0,0	168,2
28 865	30 952	44 362	50 064	40 915	17,0	0,1	1,4	5,4	0,0	169,7
24 111	29 526	58 375	84 437	51 511	21,0	0,1	1,2	6,9	0,1	170,1
26 804	29 723	36 884	53 543	38 780	16,7	0,0	3,9	10,1	0,0	163,6
25 754	35 248	54 072	63 953	44 665	11,4	0,0	1,1	6,9	0,0	171,0
22 651	26 754	39 421	49 522	35 153	8,5	0,4	2,2	6,5	0,0	176,2
25 593	28 271	39 634	45 000	34 268	10,7	0,2	1,4	6,8	0,0	173,7
22 795	26 321	44 326	55 758	37 922	13,9	0,0	1,7	6,1	0,0	173,2
31 156	37 873	58 239	71 960	53 313	21,2	0,0	3,5	5,1	0,6	173,2
24 593	27 995	36 627	58 218	37 507	12,7	0,0	4,0	5,5	0,0	173,6
18 046	21 551	38 764	55 265	34 720	12,7	0,2	3,2	6,9	0,2	172,5
16 569	19 327	30 993	40 105	26 427	15,8	0,0	1,6	6,3	0,3	168,6
20 910	25 120	40 705	54 102	36 246	21,6	0,7	0,9	6,6	0,1	175,0
20 541	24 078	39 608	48 233	33 278	15,4	0,6	5,3	6,6	0,7	169,2
22 332	26 481	41 976	62 194	38 450	7,8	0,7	3,2	5,5	1,9	172,4
19 064	22 190	32 616	42 853	29 654	10,6	0,5	1,2	6,8	0,1	171,7
16 725	20 519	36 455	46 407	30 318	20,8	0,4	9,1	6,5	0,3	171,1
24 041	28 625	44 527	49 696	40 236	28,3	0,2	0,2	5,4	0,0	170,7
18 117	21 382	31 269	36 612	26 680	13,9	0,2	0,9	6,8	0,2	169,5
19 113	22 690	33 051	42 294	29 501	13,5	0,8	4,5	6,2	0,4	171,9
22 138	28 927	66 376	92 548	52 309	11,9	0,4	0,8	6,0	1,2	172,9
17 207	22 003	39 717	51 395	32 850	14,2	0,5	5,1	6,6	0,7	172,7
21 836	23 652	28 224	29 808	27 169	5,4	1,4	1,2	6,4	0,0	175,5
18 504	21 733	37 443	54 316	33 001	17,1	0,1	4,9	6,8	0,5	172,6
18 767	22 516	35 497	43 072	29 773	4,5	1,0	3,3	6,4	0,0	181,3
19 647	22 596	31 705	38 331	28 727	13,6	0,1	5,7	5,2	0,0	169,0
17 535	21 510	48 464	67 164	38 348	15,5	0,1	2,2	6,7	1,9	171,3
16 954	20 232	27 915	33 102	23 528	11,7	0,0	7,9	5,6	0,0	168,7

Revidované výsledky ke dni 10. 3. 2010

### Hrubá měsíční mzda a její složky, diference, placená doba podle podskupin zaměstnání KZAM-R

kraj: HL. m. Praha

Podskupiny zaměstnání KZAM-R	Počet zaměstnanců přepočtený podle placených měsíců	Medián
		Kč/měs
3139 Obsluha ostatních optických a elektronických zařízení jinde neuvedená	17	35 928
3143 Piloti, navigátoři a letečtí technici	294	36 627
3144 Řídicí letového provozu	253	181 003
3145 Letečtí dispečeré a pracovníci v příbuzných oborech (operátoři letecké stanice)	168	56 559
3146 Bezpečnostní technici leteckého provozu	126	99 859
3151 Kolaudační technici a technici protipožární ochrany	104	26 732
3152 Bezpečnostní technici a technici pro kontrolu zdravotní nezávadnosti a jakosti	872	26 968
3160 Technici železničního provozu	1 416	28 366
3211 Technici a laboranti v oblasti biologie a v příbuzných oborech	395	19 631
3212 Technici v agronomii, v lesnictví a v zemědělství	58	27 084
3221 Asistenti zdravotníků	56	22 030
3223 Dietetici a odborníci na výživu	12	20 438
3224 Optici a optometři	44	25 549
3226 Rehabilitační a fyzioterapeutičtí pracovníci (vč. odborných masérů)	42	19 012
3228 Farmaceutičtí asistenti	186	18 391
3231 Ošetřovatelé, všeobecné zdravotní sestry	313	21 189
3341 Instruktoři a mistři odborné výchovy	32	18 638
3342 Pedagogové v oblasti dalšího vzdělávání	168	33 012
3411 Zprostředkovatelé finančních transakcí, obchodu s cennými papíry, devizami	1 176	30 681
3412 Pojišťovací agenti	3 093	30 837
3413 Obchodníci s realitami	35	39 670
3414 Konzultanti a organizátoři zájezdů	65	25 506
3415 Obchodní cestující, profesionální poradci v obchodě, obchodní zástupci	3 211	35 028
3416 Nákupčí	1 403	27 520
3417 Odhadci a zbožíznalci	540	24 702
3419 Ostatní pracovníci - obchodní zprostředkovatelé jinde neuvedení	144	44 175
3421 Obchodní agenti	2 786	28 646
3422 Odbytoví a přepravní agenti	2 460	28 886
3429 Ostatní obchodní agenti a makléři jinde neuvedení	161	31 900
3431 Odborné sekretářky, sekretáři	1 728	26 322
3433 Pracovníci v oblasti účetnictví, fakturace, rozpočetnictví, kalkulace	5 910	26 449
3434 Pracovníci v oblasti statistiky a matematiky	220	27 527
3435 Pracovníci v oblasti práce a mezd (kromě účetních)	154	26 153
3436 Referenti osobních oddělení	687	30 670
3439 Ostatní odborní administrativní pracovníci jinde neuvedení	4 338	25 525
3453 Detektivové, kriminalisté	28	10 164
3471 Aranžéři, průmysloví a komerční návrháři, bytoví architekti	132	25 849
3479 Ostatní pracovníci umění a zábavy jinde neuvedení	75	22 757
4111 Písařky - opisovačky, stenotypistky	18	22 641
4112 Kancelářští a manipulační pracovníci a obsluha zařízení na zpracování textu	289	18 392
4113 Pracovníci přípravy dat výpočetní techniky	754	18 366
4115 Sekretářky, sekretáři	2 546	22 368
4121 Nižší účetní	762	24 081
4122 Nižší statistici	29	24 041



### Hrubá měsíční mzda a její složky, diferenciace, placená doba podle podskupin zaměstnání KZAM-R

kraj: HL. m. Praha

Diferenciace				Průměr	Vybrané složky hrubé měsíční mzdy					Placená doba
1. decil	1. kvartil	3. kvartil	9. decil		prémie a odměny	příplatky za přesčas	příplatky ostatní	náhrady	odměny za pohotovost	
Kč/měs	Kč/měs	Kč/měs	Kč/měs	Kč/měs	%	%	%	%	%	hod/měs
29 393	30 314	38 102	46 406	37 076	9,7	1,6	7,1	3,9	0,0	183,5
23 651	25 449	96 287	156 439	69 210	2,4	0,2	24,2	7,9	0,0	164,0
17 266	45 576	237 565	269 084	157 353	21,6	3,2	13,9	12,9	0,7	152,1
31 168	39 234	81 653	89 544	62 578	18,2	1,3	14,9	10,1	2,8	161,0
38 406	77 619	128 595	163 574	101 418	21,8	2,5	11,5	6,1	0,3	163,0
21 250	23 619	30 622	38 829	28 782	10,0	0,9	10,5	7,8	0,9	168,1
18 920	22 266	34 995	49 213	32 049	15,1	0,3	2,2	6,9	0,6	171,2
22 108	25 177	31 113	34 294	28 379	5,9	1,6	14,8	7,7	0,1	169,8
13 370	15 681	23 477	29 904	20 985	13,3	1,3	7,3	5,9	0,2	174,6
18 243	23 458	36 764	43 616	30 075	21,7	0,2	0,7	6,0	2,1	166,3
20 082	20 797	24 764	26 620	22 885	15,3	0,0	0,0	6,6	0,0	174,0
14 558	15 904	21 874	25 767	20 817	11,2	0,2	16,7	3,2	0,0	175,3
19 039	21 567	30 558	36 368	27 686	40,1	4,5	1,7	5,4	0,0	179,1
15 285	16 472	22 318	28 132	20 548	16,5	0,4	4,7	7,9	0,0	173,3
15 759	16 922	20 950	25 925	20 117	9,2	1,1	2,2	5,8	0,0	175,7
16 321	18 525	24 165	27 822	22 040	8,9	0,7	11,3	6,2	0,3	171,3
15 887	17 120	25 078	29 587	21 453	4,1	0,9	2,7	8,8	0,0	176,0
25 301	28 544	42 449	58 408	38 580	13,9	0,1	0,8	5,9	0,0	170,8
20 022	23 105	41 176	57 681	37 230	21,6	0,1	0,4	6,6	0,0	170,4
19 355	23 404	45 771	68 139	39 571	13,1	0,1	0,2	7,5	0,0	173,0
23 143	31 830	50 761	60 361	43 297	37,8	0,0	0,3	6,1	0,0	173,0
19 573	22 002	30 212	34 879	27 337	17,0	0,1	3,4	6,1	0,5	172,8
20 361	27 221	47 719	71 480	42 579	25,3	0,1	3,9	6,3	0,1	172,0
17 156	21 054	38 130	54 604	33 620	15,2	0,1	1,6	7,0	0,1	171,4
16 923	20 041	31 191	41 380	27 550	18,8	0,6	1,5	6,5	0,0	175,2
24 277	30 315	57 265	88 778	52 360	16,4	0,1	2,7	6,9	0,0	170,4
18 291	21 966	38 153	62 901	37 054	20,5	0,1	1,7	6,6	0,0	170,2
17 240	23 061	38 178	62 959	37 593	19,5	0,1	2,3	7,0	0,0	172,0
20 675	23 590	41 626	56 880	36 586	12,7	0,0	2,6	7,5	0,0	172,5
16 605	20 373	32 947	43 790	29 174	11,7	0,1	2,0	7,0	0,0	172,5
18 712	21 825	33 630	43 799	30 129	15,0	0,2	1,8	6,8	0,0	171,8
15 284	19 709	39 992	51 645	32 776	14,0	0,0	1,7	7,7	0,1	170,6
18 798	22 215	33 267	44 122	29 494	14,1	0,0	1,4	7,5	0,0	169,2
20 775	24 058	40 663	53 174	35 101	15,0	0,1	1,7	6,8	0,0	170,5
17 000	20 136	34 008	48 567	31 042	16,1	0,1	1,9	6,6	0,1	171,7
8 945	9 245	15 189	27 068	13 796	5,7	0,0	3,8	4,6	0,0	173,8
14 245	18 478	31 806	37 145	26 440	9,0	1,0	3,4	3,6	0,0	178,3
16 204	18 967	26 551	29 972	23 671	13,8	0,6	0,6	5,7	0,0	172,7
17 131	20 567	26 745	29 400	23 007	4,7	2,3	0,6	8,5	0,0	179,3
12 692	15 184	22 640	27 541	19 976	10,3	0,3	3,3	6,3	0,1	172,5
9 643	14 515	22 125	25 140	18 659	13,3	0,3	4,2	6,6	0,1	170,6
14 459	17 821	28 863	38 174	25 081	13,2	0,1	3,0	6,6	0,0	172,6
14 499	18 520	32 505	41 419	26 772	15,0	0,2	0,9	7,0	0,0	173,5
15 188	18 014	29 186	54 372	28 973	7,8	0,2	1,1	6,6	0,0	173,3

Revidované výsledky ke dni 10. 3. 2010

### Hrubá měsíční mzda a její složky, diference, placená doba podle podskupin zaměstnání KZAM-R

kraj: HL. m. Praha

Podskupiny zaměstnání KZAM-R	Počet zaměstnanců přepočtený podle placených měsíců	Medián
		Kč/měs
4123 Nižší finanční, daňoví úředníci a úředníci v příbuzných oborech	910	33 502
4131 Úředníci ve skladech	3 042	18 507
4132 Úředníci ve výrobě (např. výrobní plánovači)	171	20 770
4133 Úředníci v dopravě a v přepravě (dispečeri, kontrolori apod.)	1 984	27 469
4141 Řadoví knihovníci, archiváři, evidenční pracovníci	218	19 164
4142 Poštovní doručovatelé, úředníci v třídárnách	3 001	17 637
4143 Korektoři, kódovači a pracovníci v příbuzných oborech	161	22 191
4190 Ostatní nižší úředníci jinde neuvedení	340	23 812
4211 Pokladníci (v bankách, pojišťovnách, spořitelnách, na poště)	748	22 516
4212 Úředníci na přepážkách a směnárnicích	2 491	20 493
4213 Pokladníci v obchodě, společném stravování apod.	2 216	14 646
4214 Prodavači vstupenek, jízdenek apod.	273	20 531
4215 Bookmakeři, krupiéři a úředníci sázkových kanceláří	439	19 266
4216 Inkasisté (výběrčí dluhů)	117	27 186
4219 Ostatní pokladníci a pracovníci v příbuzných oborech jinde neuvedení	43	22 266
4221 Úředníci cestovních kanceláří	154	22 959
4222 Recepční	949	18 471
4223 Telefonisté	713	22 071
4224 Informátoři	477	21 347
5111 Obsluhující pracovníci v dopravě a stevardi	350	25 117
5121 Pracovníci dohlížející nad obsluhujícím personálem, hospodyně	442	20 398
5122 Kuchaři	2 375	14 433
5123 Číšníci, servírky	702	16 983
5124 Barmani	14	19 472
5132 Pečovatelé a pomocní ošetřovatelé v zařízeních sociální péče, v nemocnicích	88	16 185
5144 Maséři	34	16 477
5149 Ostatní pracovníci zajišťující osobní služby jinde neuvedení	37	15 316
5161 Hasiči, požárníci	448	21 702
5169 Ostatní pracovníci ochrany a ostrahy jinde neuvedení	5 072	11 129
5211 Prodavači v obchodech	8 924	15 225
5220 Prodavači ve stáncích a na tržištích	61	12 073
6113 Zahradníci a pěstitelé zahradních plodin a sazenic	89	14 343
7122 Zedníci, kameníci, omítkáři	943	20 608
7123 Betonáři, dělníci specializovaní na pokládání betonových povrchů	368	21 666
7124 Tesaři a truhláři	543	19 584
7125 Stavební montážníci	324	17 617
7126 Asfaltéři, dlaždiči	56	25 640
7127 Lešenáři	31	17 037
7129 Ostatní stavební dělníci hlavní stavební výroby a pracovníci v ostatních oborech	770	19 876
7132 Stavební podlaháři, parketaři a obkladači	15	19 969
7134 Izolatéři	63	20 672
7136 Instalatéři, potrubáři, stavební zámečníci, klempíři	975	21 872
7137 Stavební a provozní elektrikáři	590	23 162
7139 Ostatní dělníci zajišťující dokončovací stavební práce a dělníci v příbuzných obor.	27	18 153

### Hrubá měsíční mzda a její složky, diference, placená doba podle podskupin zaměstnání KZAM-R

kraj: HL. m. Praha

Diference				Průměr	Vybrané složky hrubé měsíční mzdy					Placená doba
1. decil	1. kvartil	3. kvartil	9. decil		prémie a odměny	příplatky za přesčas	příplatky ostatní	náhrady	odměny za pohotovost	
Kč/měs	Kč/měs	Kč/měs	Kč/měs	Kč/měs	%	%	%	%	%	hod/měs
21 521	27 161	40 865	52 454	36 388	13,6	0,2	0,6	6,3	0,0	173,9
13 424	15 311	22 859	29 298	20 244	15,4	0,7	6,5	6,3	0,0	174,0
16 889	18 375	22 971	27 719	23 053	7,8	0,1	1,9	6,3	0,1	167,1
19 102	22 222	35 907	45 199	30 678	13,8	0,4	7,5	7,3	0,1	170,0
13 436	16 133	23 336	30 168	20 774	14,9	0,1	4,9	6,4	0,0	171,5
15 527	16 577	19 125	21 302	18 167	17,3	0,5	2,7	7,2	0,0	164,0
18 140	19 537	29 810	40 477	25 867	9,7	0,5	5,3	6,1	0,0	173,5
15 640	19 403	34 042	41 317	27 633	10,3	0,2	5,5	6,8	0,1	172,8
17 423	20 077	26 726	31 651	24 196	14,7	0,2	1,7	6,8	0,0	170,6
16 494	18 928	24 646	32 052	23 114	14,3	0,5	2,1	7,0	0,0	167,6
12 112	13 360	16 078	18 117	15 008	12,0	0,5	5,0	6,9	0,4	174,6
17 289	18 775	23 716	28 466	21 934	4,3	1,1	9,9	8,9	0,0	173,0
13 224	16 136	23 275	28 880	20 825	22,4	0,0	4,8	6,3	0,0	173,2
19 212	21 784	35 723	43 563	31 460	26,5	0,2	0,5	6,6	0,0	172,3
18 283	19 389	26 694	32 845	23 956	13,2	0,0	16,0	6,5	0,0	170,0
16 616	18 702	28 873	38 801	25 765	14,2	0,2	1,2	7,1	0,8	174,0
12 193	15 398	21 896	27 717	19 667	12,3	0,4	9,8	6,1	0,0	172,1
13 941	17 115	31 772	43 908	26 643	17,8	0,5	2,3	6,8	0,3	172,4
16 275	18 650	26 195	32 341	23 570	15,4	0,4	4,6	8,0	0,0	172,7
16 831	19 884	34 018	40 356	27 514	11,7	0,3	31,5	7,8	0,0	162,8
13 730	16 834	24 170	29 972	21 419	7,8	0,6	6,3	6,4	0,0	174,3
10 484	11 954	19 112	23 813	16 393	9,5	0,4	9,5	5,5	0,0	175,6
10 029	14 414	20 429	23 212	17 474	8,2	0,5	15,1	6,5	0,0	173,8
14 040	16 287	22 620	23 776	19 261	4,8	0,2	27,1	7,6	0,0	174,7
12 182	14 012	18 160	19 829	16 293	10,0	1,5	15,0	5,2	0,0	176,8
12 631	14 454	19 925	25 746	18 427	11,8	0,1	9,7	7,5	0,0	172,9
11 274	13 423	18 076	21 960	15 712	6,2	0,2	8,6	5,6	0,0	172,4
17 218	18 062	24 128	27 084	22 245	8,7	1,0	20,3	7,4	0,4	166,8
9 036	9 844	13 979	18 090	12 895	5,8	1,4	9,6	5,6	0,1	175,3
11 106	12 703	18 149	23 144	16 497	15,5	0,4	6,3	6,0	0,0	175,9
9 093	9 868	14 967	19 784	13 178	5,9	1,4	0,4	2,3	0,0	176,8
9 108	10 698	17 027	23 210	15 096	16,5	1,6	12,0	8,0	0,0	175,5
15 617	17 704	24 056	28 516	21 343	17,8	2,3	1,8	9,9	0,1	186,4
15 222	18 054	24 766	27 968	21 998	10,5	2,6	2,3	9,9	0,0	186,0
14 835	16 715	23 841	27 450	20 695	9,0	2,5	2,1	10,6	0,1	184,8
8 980	14 156	22 894	28 045	18 697	11,0	2,4	3,1	7,8	0,0	181,5
19 126	21 924	29 379	35 466	26 272	21,4	2,8	3,7	13,3	2,1	188,2
13 533	15 089	19 600	22 846	17 802	7,2	1,7	1,1	10,9	0,6	180,7
14 172	16 317	23 421	27 670	20 416	10,5	2,8	1,9	9,2	0,2	188,0
16 520	16 951	23 126	24 840	20 523	5,8	2,3	0,6	8,8	0,0	190,4
15 967	17 182	25 778	35 535	22 668	12,9	2,4	1,9	9,0	0,0	182,5
16 150	18 612	25 625	29 551	22 494	19,0	1,8	3,2	8,3	0,7	177,7
16 288	19 478	26 318	30 633	23 599	14,3	1,6	6,3	7,1	0,4	176,9
12 171	15 792	23 236	29 357	19 901	13,7	1,8	0,9	7,6	0,0	182,1

Revidované výsledky ke dni 10. 3. 2010

### Hrubá měsíční mzda a její složky, diference, placená doba podle podskupin zaměstnání KZAM-R

kraj: HL. m. Praha

Podskupiny zaměstnání KZAM-R	Počet zaměstnanců přepočtený podle placených měsíců	Medián
		Kč/měs
7141 Malíři a tapetáři	47	18 304
7142 Lakýrníci a pracovníci v příbuzných oborech	251	21 125
7212 Svářeči, řezači plamenem a páječi	419	22 231
7213 Výrobci a opraváři výrobků a dílů z plechů	164	22 437
7214 Montéři kovových konstrukcí	149	24 135
7215 Montéři lan a zdvihacích zařízení (např. na lodích, letadlech)	333	25 980
7221 Kováři, obsluha kovacích lisů, obsluha bucharů	65	19 635
7222 Nástrojaři, kovodeláři, kovodělníci, zámečníci	2 348	21 410
7223 Seřizovači a obsluha obráběcích strojů (kromě automatických a poloautomatických)	475	21 266
7224 Brusíči, leštiči a ostříči nástrojů	45	23 103
7231 Mechanici a opraváři motorových vozidel	1 003	22 385
7232 Mechanici a opraváři leteckých motorů a zařízení	825	28 753
7234 Mechanici a opraváři kolejových vozidel	662	22 024
7235 Mechanici a opraváři obráběcích, zemědělských strojů a průmyslového zařízení	274	27 962
7239 Ostatní mechanici a opraváři strojů a zařízení bez elektro jinde neuvedení	246	23 404
7241 Elektromechanici, opraváři a seřizovači různých typů elektrických zařízení	1 296	22 220
7242 Mechanici, opraváři a seřizovači elektrických částí aut, letadel, lodí	702	22 414
7243 Mechanici, seřizovači, opraváři elektronických zařízení	515	22 060
7244 Telefonní a telegrafní mechanici, montéři a opraváři	266	23 387
7245 Montéři a opraváři rozhlasových a TV přijímačů, magnetofonů	18	23 792
7246 Montéři a opraváři silnoproudých elektrických vedení	710	25 528
7247 Montéři a opraváři slaboproudých elektrických vedení	261	22 000
7311 Výrobci, mechanici a opraváři přesných přístrojů a zařízení	122	21 202
7322 Dělníci při výrobě skla, skláři vč. brusičů a leštičů	16	18 797
7341 Tiskaři, sazeči (kromě obsluhy tiskárenských strojů)	68	26 222
7344 Fotografové a pracovníci v příbuzných oborech	142	21 395
7345 Knihvazači a pracovníci v příbuzných oborech	118	17 020
7411 Zpracovatelé masa, ryb vč. uzenářů a konzervovačů masa a ryb	339	18 146
7412 Zpracovatelé pekárenských a cukrářských výrobků	342	14 346
7419 Ostatní zpracovatelé - výrobci potravinářských výrobků jinde neuvedení	243	15 698
7422 Umělečtí truhláři, řezbáři, výrobci a opraváři výrobků ze dřeva vč. opravářů	90	18 674
7433 Dámští a pánské krejčí a kloboučníci včetně opravářů oděvů	25	15 436
7436 Švadleny, vyšivači a pracovníci v příbuzných oborech	29	14 212
7437 Čalouníci a pracovníci v příbuzných oborech (včetně autočalouníků)	34	19 313
8111 Obsluha důlního zařízení a razicích štítů	167	23 726
8113 Vrtaři, jeřábčníci při ropných nebo plynových vrtech a dělníci v příbuzných oborech	71	27 692
8123 Obsluha zařízení na tepelné zpracování kovů	29	21 989
8155 Obsluha zařízení na zpracování ropy a zemního plynu	89	16 054
8159 Obsluha ostatních zařízení při chemické výrobě jinde neuvedená	303	26 219
8161 Obsluha zařízení při výrobě a rozvodu elektřiny	521	24 051
8162 Obsluha parních turbín, ohřivačů a motorů	126	19 747
8163 Obsluha zařízení při úpravě, čištění a rozvodu vody	397	21 500
8164 Obsluha zařízení ve spalovně (spalování odpadků apod.)	67	28 348
8171 Obsluha automatických nebo poloautomatických montážních linek	689	17 413

### Hrubá měsíční mzda a její složky, diference, placená doba podle podskupin zaměstnání KZAM-R

kraj: HL. m. Praha

Diference				Průměr	Vybrané složky hrubé měsíční mzdy					Placená doba
1. decil	1. kvartil	3. kvartil	9. decil		prémie a odměny	příplatky za přesčas	příplatky ostatní	náhrady	odměny za pohotovost	
Kč/měs	Kč/měs	Kč/měs	Kč/měs	Kč/měs	%	%	%	%	%	hod/měs
14 489	15 325	23 245	25 788	19 266	13,3	2,8	4,9	7,4	0,1	178,0
16 253	18 757	25 443	31 260	22 480	10,5	1,6	5,1	8,0	0,1	176,4
10 036	17 425	26 432	32 213	21 908	11,4	2,5	3,2	9,0	0,1	182,0
18 073	19 731	25 440	28 162	22 833	8,8	1,1	2,6	8,7	0,0	174,0
18 051	21 256	27 500	30 894	24 228	4,6	3,7	6,0	9,6	0,1	184,2
17 918	21 066	30 091	33 875	26 087	18,4	1,5	1,3	8,9	1,4	179,9
15 046	16 537	23 962	26 739	20 383	3,2	1,5	1,8	13,1	0,0	181,5
15 979	18 608	24 640	28 334	21 984	9,6	1,7	6,6	7,9	0,4	175,5
14 987	18 078	26 857	33 815	23 296	8,2	1,9	4,2	7,6	0,1	178,4
15 239	19 591	28 126	31 829	23 619	5,7	1,6	5,4	8,5	0,0	178,3
17 622	19 809	25 293	30 404	23 330	11,9	0,6	4,7	8,1	0,2	170,3
18 742	23 191	37 411	46 858	30 922	5,2	1,2	11,0	6,4	0,2	170,6
17 838	19 621	24 165	26 313	22 216	6,8	1,4	9,6	8,3	0,2	168,8
17 513	21 266	33 094	41 713	28 863	17,0	1,5	8,0	6,9	0,2	175,5
16 865	19 779	30 287	36 817	26 769	8,7	1,2	8,7	6,4	1,2	179,6
15 155	18 814	25 446	29 996	22 552	11,5	1,5	7,2	7,5	0,6	173,3
17 387	19 488	25 583	29 249	23 031	6,3	1,0	9,0	7,8	0,1	168,6
17 540	19 264	25 316	29 361	24 167	10,5	0,6	7,7	7,3	0,4	170,4
16 847	19 636	28 062	38 102	26 372	11,4	1,2	5,6	6,9	0,7	175,5
20 750	22 218	28 880	32 209	24 602	5,6	0,7	8,1	7,1	1,1	169,6
19 215	22 017	30 734	35 502	26 487	15,4	1,6	7,1	8,6	0,8	177,8
17 209	18 879	26 509	29 799	23 196	14,5	2,2	6,9	6,9	0,7	182,5
14 592	17 842	26 764	31 657	22 774	15,1	0,4	8,1	6,1	0,6	170,2
15 337	15 979	20 542	23 008	18 232	27,8	0,0	2,1	6,7	0,0	172,8
17 800	24 201	31 203	34 755	26 851	19,1	2,0	8,9	7,8	0,5	180,9
12 518	18 096	27 560	31 546	23 034	15,9	0,4	3,1	7,1	0,0	177,6
14 076	15 425	19 114	21 557	17 398	34,0	0,5	12,9	10,2	0,0	171,1
14 531	16 419	20 520	23 492	18 807	16,4	1,0	4,0	6,3	0,2	178,8
10 756	12 148	17 997	22 506	15 986	9,3	4,1	7,1	6,6	0,0	178,8
11 370	12 980	18 692	25 275	17 209	18,3	1,7	5,4	6,7	0,0	181,8
14 553	16 147	21 148	25 687	19 733	11,5	0,7	4,3	7,2	0,1	177,1
13 289	14 447	17 614	20 796	16 433	10,3	0,0	0,0	4,3	0,0	173,7
9 857	11 166	17 640	20 330	14 591	5,2	0,0	18,2	7,8	0,0	173,5
15 051	17 998	25 430	31 237	21 350	6,2	1,3	3,2	8,0	3,5	170,9
19 573	21 662	26 566	33 491	24 920	13,4	4,7	11,2	10,7	0,2	178,2
20 428	23 462	34 590	40 775	29 411	18,0	1,2	1,0	7,2	0,1	175,0
14 903	16 761	24 319	27 575	21 095	17,0	1,5	7,5	5,2	0,0	172,4
12 393	14 825	16 963	18 484	15 789	8,1	0,6	5,8	7,4	0,0	164,9
18 979	23 225	29 384	33 579	26 323	17,6	1,1	24,7	9,2	0,2	167,9
18 072	21 344	26 972	29 922	24 200	10,1	0,9	15,2	5,8	0,4	166,5
13 779	15 688	25 608	32 102	21 214	9,7	1,3	14,8	5,8	0,1	174,1
15 100	18 105	25 624	34 227	22 968	19,1	0,9	10,0	5,4	0,5	181,5
20 009	22 482	32 516	36 716	28 252	5,6	4,9	11,3	7,9	0,6	183,5
12 216	13 439	22 605	32 699	20 916	5,5	1,3	6,0	7,4	0,0	176,5

Revidované výsledky ke dni 10. 3. 2010

### Hrubá měsíční mzda a její složky, diference, placená doba podle podskupin zaměstnání KZAM-R

kraj: HL. m. Praha

Podskupiny zaměstnání KZAM-R	Počet zaměstnanců přepočtený podle placených měsíců	Medián
		Kč/měs
8180 Obsluha strojů a zařízení pro práce na železničním svršku	109	23 540
8211 Obsluha automatických nebo poloautomatických obráběcích strojů (kromě 722)	170	23 285
8212 Obsluha strojů na výrobu maltovin, vápna, cementu, prefabrikátů	296	25 331
8221 Obsluha strojů při farmaceutické výrobě	280	27 318
8223 Obsluha strojů při konečné úpravě a nanášení ochranných povlaků	49	21 353
8224 Obsluha strojů na výrobu fotografických materiálů	47	22 396
8231 Obsluha strojů na výrobu pryžových výrobků (např. obuvi, pneumatik)	490	22 089
8232 Obsluha strojů na výrobu plastových výrobků (vč. laminování)	57	27 621
8251 Obsluha tiskárenských strojů	316	29 700
8252 Obsluha automatických a poloautomatických knihvazačských strojů	54	22 940
8254 Obsluha kopírovacích strojů	64	16 469
8264 Obsluha strojů na bělení, barvení, čištění, praní, žehlení textilu	88	17 154
8274 Obsluha strojů na zpracování mouky, výrobu pečiva, čokolády a cukrovinek	63	18 540
8278 Obsluha strojů na výrobu nápojů	256	21 754
8281 Montážní dělníci montující mechanická zařízení (stroje, vozidla)	362	14 428
8282 Montážní dělníci montující elektrická zařízení	493	17 665
8283 Montážní dělníci montující elektronická zařízení	38	17 510
8290 Obsluha jiných stacionárních zařízení a ostatní montážní dělníci	87	28 431
8311 Strojvedoucí	1 075	28 843
8313 Dělníci zabezpečující sestavování vlaků (brzdaři, výhybkáři)	620	21 127
8321 Řidiči osobních a malých dodávkových automobilů, taxikáři	1 150	19 491
8323 Řidiči autobusů, trolejbusů a tramvají	3 535	26 889
8324 Řidiči nákladních automobilů a tahačů	1 647	22 284
8326 Řidiči speciálních vozidel	801	23 261
8332 Obsluha zemních a příbuzných strojů	593	24 787
8333 Obsluha jeřábů, zdvihacích a podobných manipulačních zařízení	177	20 770
8334 Obsluha vysokozdvíhacích a ostatních motorových vozíků	1 368	19 391
9132 Pomocníci a uklízeči v kancelářích, hotelích, nemocnicích a jiných zařízeních	3 370	11 014
9141 Domovníci, správci domu	146	17 324
9143 Školníci vč. školníků - údržbářů	14	13 972
9151 Poslíčci, nosiči zavazadel a doručovatelé	139	17 771
9152 Vrátní, hlídači, uváděči a šatnářky	1 039	11 820
9154 Pracovníci odečítající stav elektroměrů, plynoměrů a vodoměrů	38	23 154
9161 Sběrači odpadků, popeláři	373	17 898
9162 Metaři, čističi záchodků, žump, kanálů a podobných zařízení	225	13 816
9169 Ostatní pracovníci v příbuzných oborech jinde neuvedení	44	16 138
9312 Pomocní a nekvalifikovaní dělníci na stavbách a údržbě silnic, přehrad	384	22 072
9313 Pomocní a nekvalifikovaní dělníci na stavbách budov	229	17 553
9321 Pomocní a nekvalifikovaní montážní a manipulační dělníci	2 068	14 780
9322 Ruční baliči a pytlouvači	28	16 980
9323 Dělníci nádvorní skupiny (pomocní montéři)	466	17 778
9333 Vazači a nosiči břemen, přístavní dělníci (dokaři)	173	16 878
9339 Pomocní a nekvalifikovaní pracovníci v dopravě, ve skladech, v telekomunikacích	2 154	17 458

### Hrubá měsíční mzda a její složky, diference, placená doba podle podskupin zaměstnání KZAM-R

kraj: HL. m. Praha

Diference				Průměr	Vybrané složky hrubé měsíční mzdy					Placená doba
1. decil	1. kvartil	3. kvartil	9. decil		prémie a odměny	příplatky za přesčas	příplatky ostatní	náhrady	odměny za pohotovost	
Kč/měs	Kč/měs	Kč/měs	Kč/měs	Kč/měs	%	%	%	%	%	hod/měs
19 044	20 332	27 848	33 907	24 865	4,9	3,6	6,3	9,7	0,6	183,7
15 281	19 317	27 734	32 903	23 611	18,3	1,8	3,0	6,9	0,5	179,8
17 030	20 468	33 131	39 696	27 346	34,6	2,2	4,8	8,3	0,0	187,6
12 934	22 555	32 704	38 099	26 892	14,4	0,5	11,7	7,0	0,0	165,0
14 831	17 027	24 621	28 701	21 425	8,6	1,5	5,3	9,2	0,0	175,2
18 083	19 979	26 992	33 611	24 113	24,6	0,5	2,7	5,7	0,0	172,8
16 271	19 134	25 114	28 310	22 090	18,0	3,0	19,7	6,4	0,0	180,7
18 432	22 979	30 812	34 251	26 835	15,4	3,0	3,4	6,9	0,0	176,7
15 030	19 584	38 121	44 533	30 104	22,4	1,7	11,2	9,4	0,0	178,0
14 602	18 374	28 303	37 207	24 202	21,1	1,7	10,0	7,5	0,0	176,6
11 868	13 675	19 436	22 565	16 841	11,8	0,9	0,7	6,3	0,0	175,2
12 846	15 633	19 490	22 192	17 364	8,3	0,8	20,2	7,1	0,0	177,8
10 977	13 612	23 614	27 482	19 468	23,0	4,6	7,2	8,0	0,0	186,4
12 883	16 914	33 066	43 214	25 772	12,7	1,4	12,1	6,1	0,0	191,4
9 488	12 368	17 252	20 240	15 168	7,9	1,9	3,6	6,3	0,0	174,1
14 362	16 067	19 495	21 816	17 961	0,9	1,6	9,6	9,2	0,0	178,5
14 882	15 952	20 375	23 725	18 449	41,6	2,4	4,5	9,0	0,0	179,4
13 112	20 321	35 240	41 993	27 921	4,7	2,3	18,0	9,3	0,0	175,6
24 744	27 019	30 713	32 818	28 713	6,2	1,8	14,4	9,8	0,1	175,5
18 609	19 769	22 666	24 578	21 343	5,2	2,4	16,3	8,0	0,0	168,6
13 986	16 010	23 291	28 268	20 584	20,0	1,4	4,5	5,9	0,1	176,8
23 207	25 512	28 184	29 540	26 550	3,8	2,0	12,4	9,2	0,0	187,3
16 789	19 092	26 047	29 655	22 835	20,2	2,6	3,3	8,8	0,3	184,1
18 404	20 395	26 220	30 166	24 030	14,3	3,0	5,1	7,6	1,7	183,8
18 522	21 033	29 109	35 008	26 177	31,0	3,4	2,9	11,9	0,1	187,9
14 987	16 933	24 361	28 199	20 967	20,8	2,3	3,4	8,2	0,1	180,0
14 705	16 752	23 307	27 271	20 459	20,6	1,1	7,5	6,8	0,0	175,1
8 459	9 242	13 812	17 157	12 268	9,6	0,5	10,6	5,4	0,0	173,7
10 060	12 405	22 416	28 782	18 483	16,9	0,9	4,5	5,4	0,1	173,9
8 749	12 267	15 318	24 771	14 680	4,6	0,2	3,3	5,5	0,0	174,2
13 177	14 289	21 849	26 458	18 356	7,5	0,6	7,0	7,8	0,3	173,3
9 039	9 886	14 085	16 263	12 350	8,0	1,3	11,5	6,2	0,0	173,4
12 043	21 623	26 141	27 261	23 317	15,4	0,0	2,4	5,7	0,0	162,8
14 941	16 161	19 631	21 294	17 886	7,7	3,9	7,2	8,2	0,1	182,9
10 828	11 240	20 460	22 904	15 903	12,4	0,9	4,6	7,8	0,8	167,7
13 367	14 145	17 990	20 234	16 306	10,0	2,6	16,3	3,3	0,5	184,5
9 559	14 443	25 967	29 958	20 845	28,6	2,5	2,8	10,7	0,4	184,4
12 617	14 877	20 649	25 239	18 162	22,2	2,5	6,7	12,0	0,1	175,2
8 025	8 274	21 002	25 180	15 758	6,6	0,8	3,4	3,9	0,0	174,3
4 206	5 409	18 000	18 932	13 420	3,5	0,7	6,4	8,6	0,0	163,7
14 691	16 345	19 785	23 608	18 790	15,7	0,0	5,5	5,9	0,0	167,5
12 825	15 097	19 261	21 918	17 422	16,8	1,9	3,0	7,2	0,1	179,7
12 770	14 867	20 351	23 212	17 897	11,5	0,9	6,9	7,4	0,1	172,8



Revidované výsledky ke dni 10. 3. 2010

**Průměrná měsíční odpracovaná a neodpracovaná doba zaměstnanců  
podle podskupin zaměstnání KZAM-R**

kraj: Hl. m. Praha

Podskupiny zaměstnání KZAM-R	Počet zaměstnanců přečtený podle eviden. měsíců	Odpracovaná doba		Neodpracovaná doba		
		celkem	z toho přesčas	celkem	z toho	
					nemoc	dovolená
		hod/měs	hod/měs	hod/měs	hod/měs	hod/měs
1210 Ředitelé a prezidenti velkých organizací, podniků	662	155,7	0,1	14,7	1,4	10,0
1221 Ved. pracovníci v zemědělství, lesnictví, rybář. a mysliv.	24	151,4	0,4	11,5	3,6	7,3
1222 Vedoucí pracovníci v průmyslu (ve výrobě)	721	152,7	0,9	16,9	1,8	9,5
1223 Vedoucí pracovníci ve stavebnictví a zeměměřičtví	827	157,2	0,4	15,9	1,3	11,0
1224 Vedoucí pracovníci ve velkoobchodě a v maloobchodě	3 061	157,8	2,7	18,3	5,0	10,1
1225 Vedoucí pracovníci v restauracích a hotelích	244	160,3	0,6	13,5	3,2	9,0
1226 Ved. pracovníci v dopr., skladování, telekom. a na pošt. úř.	1 426	148,1	1,9	17,7	2,7	10,6
1227 Ved. prac. v organ.zaměřených na poskytování obch.služ.	2 419	155,6	0,3	17,1	1,9	10,6
1228 Ved.prac. v pečovatel., úklidových a podobných službách	113	162,5	0,3	11,0	3,4	7,5
1229 Ved. pracovních dílčích celků jinde neuved. (kult.,zdrav.)	860	156,6	0,4	15,6	2,5	9,5
1231 Vedoucí pracovníci finančních a hospodářských útvarů	1 382	155,9	0,4	15,2	1,7	10,5
1232 Ved. prac. personálních útvarů a útvarů průmysl. vztahů	341	153,6	0,4	17,3	2,9	10,9
1233 Vedoucí pracovníci odbytových útvarů (vč. průzkumu trhu)	1 619	154,6	0,5	16,3	1,3	11,0
1234 Ved. prac. reklamních útvarů a útvarů pro styk s veřejností	250	155,8	0,7	16,4	2,2	11,0
1235 Vedoucí pracovníci zásobovacích útvarů	367	155,0	1,0	15,7	2,1	10,0
1236 Vedoucí pracovníci výpočetních útvarů	538	154,8	0,4	16,7	1,6	11,5
1237 Vedoucí pracovníci výzkumných a vývojových útvarů	327	153,1	0,3	16,1	1,9	9,9
1239 Vedoucí pracovníci ostatních útvarů jinde neuvedení	1 214	152,9	0,4	17,3	2,7	10,5
1312 Vedoucí, ředitelé v průmyslu (ve výrobě)	151	155,2	2,1	16,5	1,6	10,7
1313 Vedoucí, ředitelé ve stavebnictví a zeměměřičtví	170	155,7	0,2	17,2	2,1	11,4
1314 Vedoucí, ředitelé ve velkoobchodu a maloobchodu	1 313	158,1	2,2	17,3	4,6	10,1
1315 Vedoucí, ředitelé v restauracích a hotelích	400	158,6	0,5	14,7	3,7	7,8
1316 Vedoucí v dopravě, sklad., telekomun. a na pošt. úřadech	227	150,5	1,9	18,8	3,2	11,6
1317 Ved., ředitelé v podnicích poskytujících obchodní služby	251	153,3	0,0	20,1	3,0	11,5
1318 Vedoucí, ředitelé pečovatelských, úklidových a pod. služ.	116	164,4	0,4	9,4	3,9	4,5
1319 Vedoucí, ředitelé malých organizací ostatní (kult.,zdrav.)	125	161,0	2,3	14,0	2,9	8,1
2111 Fyzikové a astronomové	251	154,3	0,3	14,0	1,9	7,7
2113 Chemici	221	154,6	0,6	15,6	4,2	8,7
2114 Geologové, geofyzici, geodeti, hydrologové apod.	121	156,1	0,9	14,9	2,8	9,3
2119 Ostatní vědci a odborníci v příbuz. oborech jinde neuved.	426	152,6	0,3	16,1	2,7	9,4
2121 Matematici a odborníci v příbuzných oborech	134	156,7	0,2	16,3	1,8	10,2
2122 Statistickí	141	150,5	0,0	21,1	4,3	11,4
2131 Projektanti a analytici výpočetních systémů	1 115	156,8	1,3	16,2	2,1	10,2
2132 Programátoři	2 215	155,0	1,3	18,2	2,2	10,8
2139 Ostatní odborníci zabývající se výp. tech. jinde neuvedení	3 048	156,2	2,3	17,0	2,2	10,3
2141 Hlavní architekti, architekti a plánovači měst, urbanisté	56	158,6	4,7	14,7	4,4	9,6
2142 Projektanti staveb a areálů, stavební inženýři	1 610	153,0	0,6	17,9	2,7	11,0
2143 Projektanti elektrotechnických zařízení, elektroinženýři	752	153,8	1,5	15,9	3,0	9,2
2144 Projektanti elektronických syst. a telekomunikačních sítí	932	155,3	2,6	15,6	2,3	9,7
2145 Projektanti a konstruktéři strojních zařiz., strojní inženýři	669	156,5	1,1	15,6	3,0	9,5
2146 Chemičtí inženýři, technologové	153	151,3	0,1	15,4	2,3	9,0
2149 Ostatní architekti, projektanti, konstrukt.a techn.inženýři	942	152,2	0,8	16,1	2,4	10,8
2211 Bakteriologové, biologové, ekologové, zoologové	237	156,9	0,1	13,8	3,5	8,8
2212 Farmakologové, anatomové, biochemici,fyziolog., patolog.	156	157,1	0,0	12,6	1,9	7,9



Revidované výsledky ke dni 10. 3. 2010

**Průměrná měsíční odpracovaná a neodpracovaná doba zaměstnanců  
podle podskupin zaměstnání KZAM-R**

kraj: Hl. m. Praha

Podskupiny zaměstnání KZAM-R	Počet zaměstnanců přečtený podle eviden. měsíců	Odpracovaná doba		Neodpracovaná doba		
		celkem	z toho přesčas	celkem	z toho	
					nemoc	dovolená
		hod/měs	hod/měs	hod/měs	hod/měs	hod/měs
2221 Lékaři, ordináři (kromě zubních lékařů)	269	<b>156,8</b>	4,9	18,1	5,3	9,5
2224 Farmaceuti, magistři v lékárně, lékárníci	176	<b>160,4</b>	5,7	16,9	3,8	11,2
2311 Vědeckopedagogičtí pracovníci	5 165	<b>160,4</b>	0,0	12,9	1,5	10,0
2319 Ostatní učitelé na vysokých školách	180	<b>166,3</b>	0,0	7,1	1,9	5,1
2351 Specialisté zaměřeni na metody výuky	11	<b>150,0</b>	0,0	17,1	1,3	11,3
2359 Ost.odb.pedagogičtí prac.jinde neuvedení (odb.instruktoři)	38	<b>152,2</b>	0,5	19,2	2,0	12,2
2411 Odborní pracov. na úseku účetnictví, financí, daní, apod.	3 298	<b>153,1</b>	0,5	18,0	3,2	10,3
2412 Odbor. pracovníci na úseku zaměstnaneckých, pers. věcí	878	<b>154,2</b>	0,5	17,1	3,3	9,9
2413 Odborní pracovníci v bankovníctví a pojišťovnictví	7 293	<b>151,7</b>	0,7	20,1	4,1	11,3
2419 Ostatní odborní pracovníci v oblasti podnikání	4 444	<b>150,8</b>	1,1	18,2	3,2	10,1
2421 Právníci, právní poradci (mimo advokacie a soudnictví)	784	<b>151,6</b>	0,1	19,0	3,7	10,9
2426 Právní asistenti, praktikanti, a koncipienti	46	<b>150,2</b>	0,0	20,9	4,1	13,1
2429 Ostatní odborníci v právní oblasti jinde neuvedení	32	<b>154,6</b>	0,0	19,5	5,7	9,9
2431 Odborní archiváři (kromě řadových)	38	<b>151,7</b>	0,1	16,4	5,6	6,4
2432 Odborní pracovníci knihoven (kromě řadových)	164	<b>158,2</b>	0,0	14,6	4,8	8,3
2433 Odborní pracovníci v informacích (např. vti)	304	<b>154,2</b>	0,9	18,2	3,7	10,6
2434 Odborní pracovníci - kurátoři (muzeí, galérií)	12	<b>155,3</b>	0,0	12,8	1,2	9,2
2439 Ostatní odborní pracovníci kultury a osvěty jinde neuved.	113	<b>155,0</b>	0,9	14,6	1,0	8,9
2441 Ekonomové - vědecktí pracovníci, specialisté, experti	1 810	<b>152,2</b>	0,8	17,8	3,5	11,0
2445 Psychologové	14	<b>144,6</b>	0,0	18,9	2,2	11,6
2447 Tlumočníci a překladatelé	91	<b>150,9</b>	0,2	20,1	5,5	10,7
2451 Spisovatelé, autoři, kritikové, novináři, redaktoři	1 148	<b>159,5</b>	2,3	16,6	3,1	10,0
2452 Sochaři, malíři, umělečtí restaurátoři, grafici a výtvarníci	120	<b>156,5</b>	1,3	17,2	5,3	9,2
2455 Režiséři, scenáristé, dramaturgové divadla, filmu, rozhlasu	106	<b>155,2</b>	0,0	18,0	5,2	9,5
2456 Komentátoři, reportéři a žurnalisté v televizi a rozhlasu	148	<b>159,2</b>	0,0	14,3	2,2	7,9
2458 Umělečtí designéři a návrháři	28	<b>161,5</b>	0,1	12,1	0,9	9,0
2470 Odborní administrativní pracovníci jinde neuvedení	2 063	<b>154,5</b>	1,0	18,0	4,7	10,3
3111 Technici ve fyzikálních a příbuzných oborech	75	<b>152,0</b>	0,3	16,6	3,0	8,8
3112 Stavební technici	3 788	<b>156,9</b>	2,6	18,0	3,4	10,3
3113 Elektrotechnici	864	<b>151,6</b>	4,1	17,5	3,6	9,5
3114 Elektroníci a technici v radiokomunikacích a telekomunik.	1 730	<b>156,0</b>	5,7	16,3	3,1	9,0
3115 Strojrenští technici	815	<b>154,7</b>	3,9	16,9	4,1	9,3
3116 Chemičtí technici	434	<b>153,1</b>	2,7	17,9	4,7	8,8
3117 Důlní a hutní technici	11	<b>153,2</b>	1,7	17,7	6,5	8,4
3118 Technici v kartografii, kresličtí a zeměměřiči	339	<b>152,3</b>	2,0	17,1	3,7	9,7
3119 Ostatní techničtí pracovníci jinde neuvedení	3 791	<b>155,6</b>	4,5	16,2	4,0	9,3
3121 Poradci ve výpočetní technice	2 400	<b>155,2</b>	1,4	17,6	3,0	10,4
3122 Operátoři a obsluha výpočetní techniky	1 202	<b>155,8</b>	2,4	16,8	3,5	10,3
3123 Operátoři průmyslových robotů, nc strojů	22	<b>157,7</b>	6,4	17,5	6,3	8,2
3129 Ostatní technici ve výpočetní technice jinde neuvedení	252	<b>158,2</b>	1,3	14,4	2,0	9,3
3131 Fotografové (včetně uměleckých)	47	<b>159,1</b>	5,8	21,9	6,3	8,6
3132 Obsluha zařiz. pro záznam zvuku,obrazu,operátoři kamery	526	<b>154,0</b>	2,7	15,0	3,3	8,2
3133 Obsluha vysílacího a telekomunikačního zařízení	511	<b>152,4</b>	2,5	18,7	4,5	10,8
3134 Obsluha lékařských zařízení	12	<b>155,0</b>	10,2	13,5	2,3	7,1

Revidované výsledky ke dni 10. 3. 2010

**Průměrná měsíční odpracovaná a neodpracovaná doba zaměstnanců  
podle podskupin zaměstnání KZAM-R**

kraj: Hl. m. Praha

Podskupiny zaměstnání KZAM-R	Počet zaměstnanců přečtený podle eviden. měsíců	Odpracovaná doba		Neodpracovaná doba		
		celkem	z toho přesčas	celkem	z toho	
					nemoc	dovolená
		hod/měs	hod/měs	hod/měs	hod/měs	hod/měs
3139 Obsluha ost. optických a elektronických zařiz. jinde neuv.	17	<b>168,3</b>	12,7	14,9	2,2	8,1
3143 Piloti, navigátoři a letečtí technici	302	<b>147,8</b>	0,7	16,2	1,5	8,2
3144 Řídicí letového provozu	256	<b>131,2</b>	6,5	20,9	1,8	13,7
3145 Letečtí dispečerů a pracovníci v příbuzných oborech	170	<b>143,7</b>	3,2	17,3	2,0	14,3
3146 Bezpečnostní technici leteckého provozu	127	<b>151,4</b>	5,5	11,6	1,4	10,0
3151 Kolaudační technici a technici protipožární ochrany	106	<b>152,5</b>	4,9	15,5	2,4	10,5
3152 Bezpečnostní tech.a tech. pro kontrolu zdravotní nezávad.	898	<b>152,6</b>	2,5	18,5	4,4	9,6
3160 Technici železničního provozu	1 456	<b>152,3</b>	8,2	17,2	4,2	9,6
3211 Technici a laboranti v oblasti biologie a v příbuz. oborech	407	<b>159,2</b>	4,0	15,3	4,2	9,4
3212 Technici v agronomii, v lesnictví a v zemědělství	60	<b>149,7</b>	1,8	16,5	5,7	9,0
3221 Asistenti zdravotníků	59	<b>150,7</b>	0,0	23,3	7,1	8,7
3223 Dietetici a odborníci na výživu	13	<b>159,5</b>	1,1	15,7	8,1	6,3
3224 Optici a optometřičtí	45	<b>163,9</b>	5,6	15,0	3,8	9,5
3226 Rehabilitační a fyzioterapeutičtí pracovníci	45	<b>151,9</b>	2,7	21,3	7,6	11,9
3228 Farmaceutičtí asistenti	195	<b>156,7</b>	3,2	18,8	6,6	9,5
3231 Ošetřovatelé, všeobecné zdravotní sestry	328	<b>153,3</b>	5,0	17,8	6,8	9,3
3341 Instruktoři a mistři odborné výchovy	34	<b>155,7</b>	5,1	20,1	9,3	7,7
3342 Pedagogové v oblasti dalšího vzdělávání	172	<b>152,9</b>	0,9	17,9	4,3	8,9
3411 Zprostředkovatelé finanč. transakcí, obchodu s cen. papíry	1 227	<b>150,0</b>	0,7	20,4	6,0	11,3
3412 Pojišťovací agenti	3 218	<b>150,9</b>	0,4	22,2	6,5	10,2
3413 Obchodníci s realitami	36	<b>152,7</b>	0,0	20,4	5,6	11,2
3414 Konzultanti a organizátoři zájezdů	69	<b>154,4</b>	1,4	18,3	8,2	8,6
3415 Obchodní cestující, prof. poradci v obchodě, obch.zástupci	3 295	<b>155,0</b>	0,5	17,1	3,9	9,9
3416 Nákupčí	1 445	<b>152,8</b>	0,9	18,6	4,6	10,4
3417 Odhadci a zbožiznalci	564	<b>153,2</b>	2,5	21,8	6,9	9,8
3419 Ostatní pracovníci - obchodní zprostředkovatelé jinde n.	146	<b>154,0</b>	0,0	17,2	2,5	12,0
3421 Obchodní agenti	2 871	<b>152,3</b>	0,6	17,9	4,1	10,2
3422 Odbytoví a přepravní agenti	2 537	<b>153,5</b>	1,3	18,5	4,9	10,6
3429 Ostatní obchodní agenti a makléři jinde neuvedení	165	<b>156,2</b>	0,0	16,3	3,9	10,3
3431 Odborné sekretářky, sekretáři	1 782	<b>152,8</b>	0,3	19,8	4,7	10,5
3433 Prac. v oblasti účetnictví,fakturace,rozpočet., kalkulace	6 097	<b>153,2</b>	0,8	18,6	4,6	9,9
3434 Pracovníci v oblasti statistiky a matematiky	228	<b>151,8</b>	0,1	19,0	3,9	10,6
3435 Pracovníci v oblasti práce a mezd (kromě účetních)	158	<b>149,5</b>	0,4	19,7	4,7	10,3
3436 Referenti osobních oddělení	707	<b>152,3</b>	0,6	18,2	4,1	9,5
3439 Ostatní odborní administrativní pracovníci jinde neuvedení	4 488	<b>152,7</b>	0,4	19,0	5,0	9,9
3453 Detektivové, kriminalisté	32	<b>144,7</b>	0,4	29,1	18,2	5,7
3471 Aranžéři, průmysloví a komerční návrháři,bytoví architekti	138	<b>162,0</b>	6,4	16,0	5,9	6,1
3479 Ostatní pracovníci umění a zábavy jinde neuvedení	79	<b>152,8</b>	1,0	19,9	9,1	8,7
4111 Písačky - opisovačky, stenotypistky	18	<b>161,3</b>	11,9	17,9	2,1	12,4
4112 Kancelářští pracovníci a obsluha zařiz. na zpracování textu	305	<b>151,3</b>	1,6	21,1	7,9	9,4
4113 Pracovníci přípravy dat výpočetní techniky	798	<b>148,2</b>	1,3	22,2	8,5	8,6
4115 Sekretářky, sekretáři	2 645	<b>154,0</b>	0,8	18,6	5,7	9,6
4121 Nižší účetní	789	<b>155,2</b>	1,1	18,3	5,3	10,3
4122 Nižší statistici	30	<b>155,0</b>	0,5	18,3	4,2	9,0

Revidované výsledky ke dni 10. 3. 2010

**Průměrná měsíční odpracovaná a neodpracovaná doba zaměstnanců  
podle podskupin zaměstnání KZAM-R**

kraj: Hl. m. Praha

Podskupiny zaměstnání KZAM-R	Počet zaměstnanců přečtený podle eviden. měsíců	Odpracovaná doba		Neodpracovaná doba		
		celkem	z toho přesčas	celkem	z toho	
					nemoc	dovolená
		hod/měs	hod/měs	hod/měs	hod/měs	hod/měs
4123 Nižší finanční, daňoví úředníci a úředníci v příb. oborech	940	154,5	0,8	19,4	4,2	10,8
4131 Úředníci ve skladech	3 205	153,9	5,0	19,9	7,8	8,0
4132 Úředníci ve výrobě (např. výrobní plánovači)	179	147,7	0,8	19,3	6,9	9,0
4133 Úředníci v dopravě a v přepravě (dispečeri, kontr. apod.)	2 065	149,8	2,9	20,1	5,7	11,3
4141 Řadoví knihovníci, archiváři, evidenční pracovníci	230	151,1	0,3	20,4	7,9	9,0
4142 Poštovní doručovatelé, úředníci v třídárnách	3 253	136,7	2,9	26,9	11,4	9,6
4143 Korektoři, kódovači a pracovníci v příbuzných oborech	168	153,2	2,5	20,3	6,3	7,8
4190 Ostatní nižší úředníci jinde neuvedení	355	151,7	1,1	20,9	6,1	10,1
4211 Pokladníci (v bankách, pojišťov., spořitelnách, na poště)	779	149,4	3,0	21,1	6,3	10,8
4212 Úředníci na přepážkách a směnárníci	2 631	144,0	2,7	23,3	8,0	10,4
4213 Pokladníci v obchodě, společném stravování apod.	2 413	148,7	2,2	25,7	13,3	9,4
4214 Prodavači vstupenek, jízdenek apod.	296	144,5	6,2	28,0	12,0	12,2
4215 Bookmakeři, krupiéři a úředníci sázkových kanceláří	451	157,7	0,0	15,5	4,3	10,1
4216 Inkasisté (výběřci dluhů)	123	151,3	2,2	20,9	8,1	10,3
4219 Ostatní pokladníci a pracovníci v příb. oborech jinde neu.	46	143,2	0,2	26,6	10,5	9,2
4221 Úředníci cestovních kanceláří	159	156,9	1,2	17,2	6,4	8,7
4222 Recepční	996	153,9	3,0	18,1	7,3	8,8
4223 Telefonisté	751	152,5	1,5	19,8	8,2	10,0
4224 Informátoři	500	149,3	3,9	23,2	7,3	11,8
5111 Obsluhující pracovníci v dopravě a stevardi	368	142,8	1,4	20,1	5,7	11,7
5121 Pracovníci dohlížející nad obsluh. personálem, hospodyně	462	156,4	2,0	17,9	6,1	8,5
5122 Kuchaři	2 543	153,4	2,2	22,0	10,7	7,7
5123 Číšníci, servírky	739	154,1	1,3	19,7	8,2	9,6
5124 Barmani	15	157,9	1,2	16,7	6,9	9,7
5132 Pečovatelé a pomoc. ošetřovat. v zařiz.soc. péče, v nemoc.	95	155,6	9,7	20,4	11,8	8,3
5144 Maséři	36	150,4	0,8	22,3	11,4	9,6
5149 Ostatní pracovníci zajišťující osobní služby jinde neuved.	38	155,7	1,3	16,5	5,0	8,1
5161 Hasiči, požárníci	463	148,8	4,6	17,9	5,2	10,8
5169 Ostatní pracovníci ochrany a ostrahy jinde neuvedení	5 347	157,7	8,0	17,2	7,8	7,7
5211 Prodavači v obchodech	9 573	153,7	3,5	22,0	10,6	8,4
5220 Prodavači ve stáncích a na tržištích	68	143,6	1,3	32,7	14,2	8,3
6113 Zahradníci a pěstitelé zahradních plodin a sazenic	98	146,7	2,4	28,6	13,6	11,4
7122 Zedníci, kameníci, omítkáři	1 028	154,4	12,3	31,0	13,2	10,8
7123 Betonáři, děl.specializovaní na pokládání beton. povrchů	413	149,4	11,6	35,2	17,8	11,1
7124 Tesaři a truhláři	597	151,2	11,0	32,4	14,9	11,6
7125 Stavební montážníci	347	155,0	8,6	25,8	9,9	9,3
7126 Asfaltéři, dlaždiči	67	135,3	15,8	50,4	28,4	14,8
7127 Lešenáři	34	144,3	6,8	35,6	18,2	12,8
7129 Ostatní stavební děl. stav. výroby a prac. v ost. oborech	835	158,3	14,0	28,6	12,5	10,2
7132 Stavební podlaháři, parketaři a obkladači	17	156,8	15,6	31,5	15,6	8,5
7134 Izolatéři	66	156,0	9,5	25,9	9,6	12,0
7136 Instalatéři, potrubáři, stavební zámečníci, klempíři	1 038	152,9	7,6	24,3	9,6	9,9
7137 Stavební a provozní elektrikáři	617	155,9	8,4	20,7	6,6	9,4
7139 Ostatní dělníci zajišťující dokončovací stavební práce	29	157,5	9,1	24,0	10,8	8,9

Revidované výsledky ke dni 10. 3. 2010

**Průměrná měsíční odpracovaná a neodpracovaná doba zaměstnanců  
podle podskupin zaměstnání KZAM-R**

kraj: Hl. m. Praha

Podskupiny zaměstnání KZAM-R	Počet zaměstnanců přečtený podle eviden. měsíců	Odpracovaná doba		Neodpracovaná doba		
		celkem	z toho přesčas	celkem	z toho	
					nemoc	dovolená
		hod/měs	hod/měs	hod/měs	hod/měs	hod/měs
7141 Malíři a tapetáři	49	157,4	6,3	20,3	5,9	9,7
7142 Lakýrníci a pracovníci v příbuzných oborech	270	150,7	9,3	24,9	10,5	8,7
7212 Svářeči, řezači plamenem a páječi	448	153,8	9,7	27,5	9,7	10,4
7213 Výrobci a opraváři výrobků a dílů z plechů	174	149,7	7,6	23,9	8,5	8,2
7214 Montéři kovových konstrukcí	159	156,1	16,9	27,0	10,3	8,8
7215 Montéři lan a zdvihacích zařiz. (např. na lodích, letadel)	341	160,2	8,2	19,5	4,1	10,3
7221 Kováři, obsluha kovacích lisů, obsluha bucharů	69	147,9	9,7	32,8	10,6	13,7
7222 Nástrojaři, kovodeláři, kovodělníci, zámečníci	2 475	152,8	8,2	22,2	8,2	8,8
7223 Seřizovači a obsluha obráběcích strojů	502	155,1	12,4	22,6	8,4	8,4
7224 Brusíči, leštiči a ostříči nástrojů	47	155,6	10,3	22,1	6,7	11,3
7231 Mechanici a opraváři motorových vozidel	1 052	148,4	3,7	21,7	7,3	9,6
7232 Mechanici a opraváři leteckých motorů a zařízení	851	153,4	8,3	16,9	4,6	9,3
7234 Mechanici a opraváři kolejových vozidel	694	147,4	7,3	21,1	7,1	9,8
7235 Mechanici obráběcích, zemědělských strojů a prům. zařiz.	285	154,5	7,8	20,7	6,1	9,2
7239 Ostatní mechanici a opraváři strojů a zařízení bez elektro	257	159,8	6,9	19,5	7,0	9,5
7241 Elektromech.a seřizovači různých typů elektrických zařiz.	1 364	152,2	6,6	20,7	7,7	8,9
7242 Mechanici, opraváři a seřizovači elektr. částí aut, letadel	735	147,9	5,8	20,4	6,9	9,3
7243 Mechanici, seřizovači, opraváři elektronických zařízení	529	153,0	4,6	17,4	4,2	9,4
7244 Telefonní a telegrafní mechanici, montéři a opraváři	275	156,0	8,1	19,2	5,5	9,8
7245 Montéři a opraváři rozhlasových a TV přijímačů,magnetof.	19	152,2	5,6	17,4	3,8	10,0
7246 Montéři a opraváři silnoproudých elektrických vedení	735	153,6	9,6	23,8	5,3	10,0
7247 Montéři a opraváři slaboproudých elektrických vedení	269	163,7	13,4	18,4	4,8	9,7
7311 Výrobci, mechanici a opraváři přesných přístrojů a zařízení	126	152,4	1,9	17,8	5,7	7,3
7322 Dělníci při výrobě skla, skláři vč. brusíků a leštičů	16	154,1	0,0	18,7	8,2	10,5
7341 Tiskaři, sazeči (kromě obsluhy tiskárenských strojů)	72	155,8	12,3	24,4	7,5	10,8
7344 Fotografové a pracovníci v příbuzných oborech	146	154,6	1,9	22,9	4,5	9,9
7345 Knihvazači a pracovníci v příbuzných oborech	132	136,9	3,0	33,8	17,6	9,1
7411 Zpracovatelé masa, ryb vč. uzenářů a konzerv. masa a ryb	359	158,1	5,5	20,3	9,2	9,2
7412 Zpracovatelé pekárenských a cukrářských výrobků	366	156,2	7,6	22,0	10,7	10,0
7419 Ostatní zpracovatelé - výrobci potravinářských výrobků	261	159,5	10,8	21,6	11,3	8,7
7422 Uměleč. truhláři, řezbáři, výrobci a oprav.výrobků ze dřeva	95	153,2	4,2	23,7	10,6	9,6
7433 Dámští a pánští krejčí a kloboučníci vč. opravářů oděvů	26	155,1	0,0	18,6	8,4	5,8
7436 Švadleny, vyšivači a pracovníci v příbuzných oborech	32	145,6	0,0	27,8	14,5	10,7
7437 Čalouníci a pracovníci v příb. oborech (vč.autočalouníků)	37	142,7	5,6	27,6	11,6	10,4
8111 Obsluha důlního zařízení a razících štítů	178	151,4	12,7	26,1	10,3	11,6
8113 Vrtaři, jeřábníci při ropných nebo plynových vrtech	76	147,8	1,8	27,0	12,6	10,3
8123 Obsluha zařízení na tepelné zpracování kovů	30	158,1	9,3	14,2	2,4	6,8
8155 Obsluha zařízení na zpracování ropy a zemního plynu	92	148,1	2,2	16,7	6,0	9,5
8159 Obsluha ostat. zařízení při chemické výrobě jinde neuved.	312	147,7	4,8	20,1	4,5	9,5
8161 Obsluha zařízení při výrobě a rozvodu elektřiny	537	151,1	4,8	15,3	5,0	8,4
8162 Obsluha parních turbín, ohřivačů a motorů	130	158,8	6,8	15,1	5,9	7,8
8163 Obsluha zařízení při úpravě, čištění a rozvodu vody	414	164,4	5,7	16,8	6,9	9,1
8164 Obsluha zařízení ve spalovně (spalování odpadků apod.)	69	162,7	20,0	20,0	6,5	10,8
8171 Obsluha automatických nebo poloaut. montážních linek	742	149,9	9,5	25,8	10,9	10,0

Revidované výsledky ke dni 10. 3. 2010

**Průměrná měsíční odpracovaná a neodpracovaná doba zaměstnanců  
podle podskupin zaměstnání KZAM-R**

kraj: Hl. m. Praha

Podskupiny zaměstnání KZAM-R	Počet zaměstnanců přečtený podle eviden. měsíců	Odpracovaná doba		Neodpracovaná doba		
		celkem	z toho přesčas	celkem	z toho	
					nemoc	dovolená
		hod/měs	hod/měs	hod/měs	hod/měs	hod/měs
8180 Obsluha strojů a zařízení pro práce na železničním svršku	117	<b>155,0</b>	16,7	27,2	10,8	11,5
8211 Obsluha automat. nebo poloaut. obráb.strojů (kromě 722)	180	<b>156,6</b>	9,8	22,6	8,8	9,7
8212 Obsluha strojů na výrobu maltovin, vápna, cementu	320	<b>158,9</b>	14,9	27,5	10,8	10,7
8221 Obsluha strojů při farmaceutické výrobě	300	<b>133,0</b>	1,7	31,9	11,1	5,9
8223 Obsluha strojů při konečné úpravě ochranných povlaků	52	<b>150,8</b>	7,9	23,9	6,5	8,2
8224 Obsluha strojů na výrobu fotografických materiálů	48	<b>159,2</b>	1,5	13,6	3,9	9,5
8231 Obsluha strojů na výrobu pryžových výrobků (např. obuvi)	519	<b>160,0</b>	15,8	19,8	8,4	7,7
8232 Obsluha strojů na výrobu plast. výrobků (vč. laminování)	60	<b>155,0</b>	13,7	21,0	6,7	6,8
8251 Obsluha tiskárenských strojů	333	<b>152,2</b>	9,7	25,3	8,3	13,5
8252 Obsluha automat. a poloautomat. knihvazačských strojů	56	<b>157,2</b>	8,9	19,2	5,1	10,4
8254 Obsluha kopírovacích strojů	67	<b>156,0</b>	4,7	18,9	7,2	8,8
8264 Obsluha strojů na bělení, barvení, čištění, praní, žehlení	92	<b>155,5</b>	4,3	22,1	8,0	11,8
8274 Obsluha strojů na zpracování mouky, výrobu pečiva	67	<b>163,7</b>	16,5	21,7	10,0	9,7
8278 Obsluha strojů na výrobu nápojů	273	<b>168,3</b>	13,8	21,9	9,9	10,7
8281 Montážní dělníci montující mechanická zařízení (stroje)	394	<b>148,6</b>	5,9	24,9	12,4	6,9
8282 Montážní dělníci montující elektrická zařízení	555	<b>142,4</b>	13,2	34,5	18,4	10,7
8283 Montážní dělníci montující elektronická zařízení	40	<b>161,9</b>	10,9	16,9	7,2	8,2
8290 Obsluha jin.stacionárních zařízení a ost. montážní dělníci	91	<b>150,4</b>	12,3	24,6	6,5	12,0
8311 Strojvedoucí	1 113	<b>152,6</b>	10,6	22,5	5,0	11,8
8313 Dělníci zabezpeč. sestavování vlaků (brzdaři, výhybkáři)	653	<b>147,1</b>	11,9	20,8	7,7	10,3
8321 Řidiči osobních a malých dodávkov. automobilů, taxikáři	1 193	<b>158,6</b>	6,5	17,9	5,4	9,4
8323 Řidiči autobusů, trolejbusů a tramvají	3 807	<b>158,0</b>	14,1	28,3	11,8	12,4
8324 Řidiči nákladních automobilů a tahačů	1 741	<b>158,6</b>	14,2	24,7	8,6	10,7
8326 Řidiči speciálních vozidel	838	<b>162,4</b>	16,5	20,6	7,0	10,1
8332 Obsluha zemních a příbuzných strojů	634	<b>155,0</b>	15,3	31,9	9,8	13,0
8333 Obsluha jeřábů, zdvihacích a podob. manipulačních zařiz.	189	<b>153,7</b>	10,7	25,5	9,6	10,7
8334 Obsluha vysokozdvíhých a ostatních motorových vozíků	1 469	<b>151,2</b>	6,7	23,4	10,9	9,9
9132 Pomocníci a uklízeči v kancelář., hotel., nemocnicích ap.	3 641	<b>152,9</b>	2,2	20,7	11,9	6,7
9141 Domovníci, správci domu	152	<b>158,9</b>	2,7	14,9	5,1	7,4
9143 Školníci vč. školníků - údržbářů	14	<b>162,8</b>	0,8	11,4	3,1	7,9
9151 Poslíčci, nosiči zavazadel a doručovatelé	145	<b>151,0</b>	3,2	22,1	6,8	12,1
9152 Vrátní, hlídači, uváděči a šatnářky	1 090	<b>155,8</b>	6,0	17,3	7,3	8,9
9154 Pracovníci odečítající stav elektroměrů, plynom., vodoměrů	39	<b>149,9</b>	0,0	12,9	3,7	6,7
9161 Sběrači odpadků, popeláři	396	<b>158,5</b>	15,6	23,3	9,1	11,2
9162 Metaři, čističi záchodků, žump, kanálů a podob. zařízení	244	<b>142,5</b>	4,1	24,9	12,0	11,0
9169 Ostatní pracovníci v příbuzných oborech jinde neuvedení	47	<b>166,6</b>	14,3	16,8	10,8	5,5
9312 Pomocní a nekvalifik. dělníci na stavbách a údržbě silnic	437	<b>142,5</b>	11,7	40,2	17,1	12,2
9313 Pomocní a nekvalifikovaní dělníci na stavbách budov	247	<b>145,1</b>	6,8	29,6	11,0	12,6
9321 Pomocní a nekvalifikovaní montážní a manipulační dělníci	2 208	<b>150,6</b>	3,7	23,4	8,0	8,3
9322 Ruční baliči a pytlavači	30	<b>139,0</b>	4,1	24,6	12,2	8,2
9323 Dělníci nádvorní skupiny (pomocní montéři)	493	<b>144,3</b>	0,3	23,3	8,9	9,0
9333 Vazači a nosiči břemen, přístavní dělníci (dokaři)	185	<b>154,9</b>	10,8	24,1	10,0	9,2
9339 Pomocní a nekvalif. prac. v dopr., ve skladech, v telekom.	2 293	<b>150,0</b>	4,5	22,5	9,5	9,9





# Dodatek

**Technický popis šetření**





## Dodatek – Technický popis šetření

Technický popis šetření přibližuje metodické postupy používané při zpracování podnikatelské sféry Regionální statistiky ceny práce (RSCP-PS). Popis je rozdělen do pěti kapitol: metoda výběru ekonomických subjektů, vstupní údaje, nejdůležitější sledované veličiny, dopočtové metody a definice vybraných pojmů.

### 1. Metoda výběru ekonomických subjektů

Kapitola popisuje základní soubor šetření, strukturu výběrového souboru a postup při výběru ekonomických subjektů (ES).

#### 1.1. Základní soubor

Základním souborem RSCP-PS jsou aktivní ekonomické subjekty z registru ekonomických subjektů Českého statistického úřadu (ČSÚ), které mají 10 a více zaměstnanců a přísluší do podnikatelské sféry a do institucionálních sektorů nefinančních podniků, finančních institucí nebo vládních institucí. Ekonomické subjekty, které přísluší do podnikatelské sféry, odměňují zaměstnance mzdou podle § 109, odst. 2 zákona č. 262/2006 Sb., zákoníku práce, ve znění pozdějších předpisů. Způsob odměňování se zjišťuje pomocí registru „Automatizovaného rozpočtového informačního systému“ (ARIS), který je spravován Ministerstvem financí. Registr ekonomických subjektů (RES) je detailně popsán na internetových stránkách ČSÚ ([www.czso.cz](http://www.czso.cz)).

#### 1.2. Struktura výběrového souboru

Statistické šetření RSCP-PS za 1. – 2. čtvrtletí 2007 zahrnuje 3151 ekonomických subjektů, které reprezentují přibližně 1296 tisíc zaměstnanců. Strukturu výběrového souboru RSCP-PS bez non-response (dále jen výběrový soubor) ukazují z různých pohledů pro 1. – 2. čtvrtletí 2007 následující tabulky.

Výběrový soubor RSCP podnikatelské sféry			
	RSCP-PS Celkem	RSCP-PS – Hl. m. Praha	
		se sídlem v kraji	se sídlem mimo kraj
Počet ekonomických subjektů	3 151	597	149
Počet zaměstnanců	1 296 tisíc	213 tisíc	10 tisíc

Tabulka 1

Odvětvová skladba výběrového souboru RSCP-PS – Hl. m. Praha			
Kód CZ-NACE		Počet ekonomických subjektů	
		se sídlem v kraji	se sídlem mimo kraj
A	Zemědělství, lesnictví a rybnářství	2	1
B	Těžba a dobývání	1	2
C	Zpracovatelský průmysl	112	44
D	Výroba a rozvod elektřiny, plynu, tepla	10	3
E	Zásobování vodou, činnosti související s odpady	12	2
F	Stavebnictví	45	9
G	Obchod, opravy motorových vozidel	111	41
H	Doprava a skladování	23	9
I	Ubytování, stravování a pohostinství	27	
J	Informační a komunikační činnosti	45	6
K	Peněžnictví a pojišťovnictví	87	7
L	Činnosti v oblasti nemovitostí	13	
M	Profesní, vědecké a technické činnosti	43	9
N	Administrativní a podpůrné činnosti	37	12
O	Veřejná správa, obrana, sociální zabezpečení	5	1
P	Vzdělávání	11	1
Q	Zdravotní a sociální péče	7	2
R	Kulturní, zábavní a rekreační činnosti	5	
S	Ostatní činnosti	1	

Tabulka 2

### 1.3. Výběr

Výběr ekonomických subjektů v RSCP-PS lze charakterizovat jako jednostupňový stratifikovaný výběr. Výběrovými jednotkami jsou ekonomické subjekty, na které se v případě vybrání vztahuje zpravodajská povinnost. Statistickými jednotkami jsou zaměstnanci, kteří jsou nositeli sledovaných statistických znaků. Základní soubor (ZS) je rozdělen do oblastí (strat) podle:

- regionů (krajů),
- velikostních kategorií,
- odvětvových skupin.

Regionem se z hlediska výběru jednotek rozumí kraj ve smyslu ústavního zákona č. 347/1997 Sb. v platném znění. Ke stratifikaci výběrové opory jsou použity tři velikostní kategorie ekonomických subjektů uvedené v tabulce 3 – Velikostní kategorie pro výběr. Stratifikační třídění obsahuje dvanáct odvětvových skupin z vybraných institucionálních sektorů podnikatelské sféry.

Vymezení strat je provedeno na základě podobnosti v charakteru ekonomické činnosti a podobnosti v zaměstnanecké struktuře.

V jednotlivých oblastech ZS, vzniklých jeho rozdělením dle příslušných stratifikačních kritérií, je vybrán stanovený podíl ekonomických subjektů. Největší subjekty s 250 a více zaměstnanci jsou zařazeny do šetření všechny (výběr s pravděpodobností rovnou 1). Menší subjekty s 10 až 249 zaměstnanci jsou vybírány v jednotlivých stratech systematickým náhodným výběrem s nestejnými pravděpodobnostmi bez vracení. Pravděpodobnosti výběru se liší podle velikosti subjektu a jejich výše je určena výběrovým podílem uvedeným v tabulce 3. Výběrový soubor ekonomických subjektů s 10 až 249 zaměstnanci se obměňuje metodou rotujícího panelu s periodou rotace devět let, tzn. k plné obměně dojde za devět let.

<b>Velikostní kategorie pro výběr</b>		
<b>Kategorie</b>	<b>Počet zaměstnanců</b>	<b>Výběrový podíl [%]</b>
1	10 až 49	4,5
2	50 až 249	15
3	250 a více	100

**Tabulka 3**

## **2. Vstupní údaje**

Kapitola popisuje sběr dat do šetření RSCP-PS, nejdůležitější vstupní údaje a používané klasifikace a číselníky.

### **2.1. Sběr dat**

Ekonomické subjekty, na které se vztahuje zpravodajská povinnost, vykazují do statistického šetření RSCP-PS údaje o všech zaměstnancích v pracovním poměru. Vybraná zpravodajská jednotka předává data na Ministerstvo práce a sociálních věcí, které je orgánem vykonávajícím státní statistickou službu. Termínem pro předání dat od respondenta je konec měsíce následujícího po skončení sledovaného období.

Předávaná data mají formu databázových souborů a obsahují informace o zaměstnavateli a zaměstnancích. U více než 90 % respondentů je zdrojem dat pro šetření mzdový a personální systém. Datové soubory jsou předávány ve více než 90 % případů elektronickou poštou, zbylá část respondentů posílá data na disketu, případně na papírových formulářích.

Pro kontrolu a opravu dat, připravených mzdovým a personálním systémem respondenta, případně pro pořízení vstupních dat, je určen "Lokální pořizovací program ISPV 2006", který se musí před použitím nainstalovat na lokální disk.

Pořizovací program řeší i zabezpečení dat při přenosu od respondenta ke zpracovateli. Používá přitom hybridní šifrování s veřejným a privátním klíčem.

Veřejný klíč je součástí instalace pořizovacího programu, privátní klíč je uložen na interním serveru zpracovatele. Zašifovaná data se ukládají do souboru s formátem S/MIME verze 3.

## **2.2. Nejdůležitější vstupní údaje**

Šetření RSCP-PS se čtvrtletní periodicitou monitoruje výdělkovou úroveň a odpracovanou dobu jednotlivých zaměstnání podle klasifikace KZAM-R v České republice.

Hodinový výdělek je údaj zjišťovaný z průměrných hodinových výdělků definovaných v § 351 až § 362 zákona č. 262/2006 Sb., zákoníku práce, ve znění pozdějších předpisů. Obvykle se jedná o podíl mzdy za práci a odpracované doby za poslední čtvrtletí sledovaného období. Hodinový výdělek je krátkodobým indikátorem výdělkové úrovně.

Hrubá měsíční mzda, vypočtená z hrubé mzdy za sledované období, je druhým indikátorem, který ukazuje výdělkovou úroveň. Hrubá mzda je součtem mzdy za práci, náhrad mzdy a odměn za pracovní pohotovost, které jsou přímo sbíranými položkami. Mzda je definovaná v § 109, odst. 2 zákona č. 262/2006 Sb., zákoníku práce, ve znění pozdějších předpisů. Šetření RSCP-PS sleduje i strukturu hrubé měsíční mzdy, tj. prémie a odměny, příplatky za přesčas, ostatní příplatky, náhrady a odměny za pracovní pohotovost. Hrubá měsíční mzda a její složky se vztahují k celému sledovanému období, které zahrnuje dobu od počátku roku do konce čtvrtletí, za které se šetření provádí.

Šetření RSCP-PS dále sleduje pracovní dobu zaměstnanců. Vstupní věta o zaměstnanci obsahuje odpracovanou dobu od počátku roku a z ní počet přesčasových hodin. Odpracovaná doba u zaměstnanců odměňovaných měsíční mzdou nezahrnuje dobu svátků v jinak pracovních dnech. Věta dále obsahuje celkovou neodpracovanou dobu od počátku roku, z ní počet hodin nemoci a dovolené.

## **2.3. Klasifikace a číselníky**

RSCP-PS používá standardní statistické klasifikace a číselníky (podrobněji popsané na [www.czso.cz](http://www.czso.cz)). Použití platných statistických klasifikací je závazné jak pro orgán vykonávající státní statistickou službu, tak pro zpravodajské jednotky, které poskytují údaje pro statistické zjišťování. Proto i RSCP-PS používá následující klasifikace a číselníky:

KZAM-R      **Klasifikace zaměstnání;** vydáno sdělením ČSÚ č. 492/2003 Sb. ze dne 18. prosince 2003 o vydání rozšířené Klasifikace zaměstnání KZAM-R.

- CZ-ICSE** **Klasifikace postavení v zaměstnání;** vydáno sdělením ČSÚ č. 494/2003 Sb. ze dne 18. prosince 2003 o vydání Klasifikace postavení v zaměstnání.
- KKOV** **Klasifikace kmenových oborů vzdělání;** vydáno sdělením ČSÚ č. 320/2003 Sb. ze dne 9. září 2003 o zavedení Klasifikace kmenových oborů vzdělání. Poslední aktualizace byla provedena k 1. únoru 2007 sdělením ČSÚ č. 535/2006 Sb. ze dne 28. listopadu 2006 o aktualizaci Klasifikace kmenových oborů vzdělání.
- CZ-NUTS** **CZ-NUTS Klasifikace územních statistických jednotek;** vydáno sdělením ČSÚ č. 490/2003 Sb. ze dne 18. prosince 2003 o vydání Klasifikace územních statistických jednotek. Poslední aktualizace byla provedena k 1. květnu 2004 sdělením ČSÚ č. 228/2004 Sb. ze dne 14. dubna 2004 o aktualizaci Klasifikace územních statistických jednotek.
- CZ-NACE<sup>1</sup>** **Klasifikace ekonomických činností (CZ-NACE);** vydáno sdělením ČSÚ č. 244/2007 Sb. ze dne 18. září 2007 o zavedení Klasifikace ekonomických činností.
- CZ-GEONOM** **Klasifikace zemí;** vydáno sdělením ČSÚ č. 487/2003 Sb. ze dne 18. prosince 2003 o vydání Klasifikace zemí. Poslední aktualizace byla provedena k 1. červenci 2005 sdělením ČSÚ č. 243/2005 Sb. ze dne 9. června 2005 o aktualizaci Klasifikace zemí.

---

<sup>1</sup> Revidovaná výsledková publikace využívá z důvodu srovnání s novějšími výsledky klasifikaci CZ-NACE (původní verze využívala klasifikaci OKEČ).

### 3. Nejdůležitější sledované veličiny

Kapitola popisuje nejdůležitější sledované veličiny, algoritmy jejich výpočtu a kritéria pro zahrnutí zaměstnanců do dalších výpočtů.

#### 3.1. Hodinový výdělek

Hodinový výdělek je přímo zjišťovaná veličina. Do výpočtu charakteristik hodinového výdělku jsou zařazeni zaměstnanci, kteří byli v evidenčním stavu v posledním dnu sledovaného období.

#### 3.2. Hrubá měsíční mzda

Hrubá měsíční mzda se vztahuje k celému sledovanému období, tedy k 1. čtvrtletí, k 1. - 2. čtvrtletí, k 1. - 3. čtvrtletí, nebo k 1. - 4. čtvrtletí. Na rozdíl od hodinového výdělku musí být hrubá měsíční mzda vypočtena z dalších přímo zjišťovaných mzdových položek a nemzdových plnění.

Hrubá mzda je v RSCP-PS definována jako součet mzdy za práci, náhrady mzdy a odměny za pracovní pohotovost. Hrubá měsíční mzda zaměstnance se vypočte podle vzorce:

$$\text{HMM} = \frac{\text{MZDA} + \text{NAHRADY} + \text{POHOTOV}}{\text{MESPLAC}_{\text{prep}}}$$

kde :

HMM	je hrubá měsíční mzda zaměstnance,
MZDA	je mzda za práci zaměstnance v kumulaci za sledované období (vstupní položka věty o zaměstnanci),
NAHRADY	jsou náhrady mzdy zaměstnance v kumulaci za sledované období (vstupní položka věty o zaměstnanci),
POHOTOV	je odměna za pracovní pohotovost zaměstnance v kumulaci za sledované období (vstupní položka věty o zaměstnanci),
MESPLAC <sub>prep</sub>	je počet přepočtených placených měsíců zaměstnance, tj. počet měsíců, odpovídajících součtu odpracované doby a doby, po kterou pobíral náhrady mzdy.

Počet přepočtených placených měsíců MESPLAC<sub>prep</sub> je roven počtu kalendářních měsíců v případě, že zaměstnanec s plným pracovním úvazkem po celé sledované období pracoval nebo pobíral náhrady mzdy. Pokud zaměstnanec byl v evidenčním stavu kratší dobu než sledované období, bude jeho počet placených měsíců zkrácen poměrem počtu pracovních dnů v evidenčním stavu a ve sledovaném období. Podobně se počet placených měsíců zkrátí, pokud zaměstnanec měl jinou absenci než absenci s náhradou mzdy (např. nemoc), případně měl sjednán kratší pracovní úvazek.

Hrubá měsíční mzda za určitou skupinu zaměstnanců je vážená charakteristika, v níž hrubá měsíční mzda určitého zaměstnance má váhu, odpovídající počtu jeho placených měsíců za sledované období (tzv. váha placené doby). Tento způsob výpočtu umožňuje korektní srovnání mzdové úrovně jednotlivých zaměstnání a srovnávání v čase.

Sestavy s hrubou měsíční mzdou, diferenciací a strukturou hrubé mzdy obsahují také měsíční placenou dobu. Tento údaj ukazuje počet placených hodin (odpracovaná doba a doba náhrad) za placený měsíc a je v souladu s výpočtem hrubé měsíční mzdy.

Pro zahrnutí zaměstnance do výpočtů hrubé měsíční mzdy se uplatňují následující kritéria:

- přepočtený počet placených měsíců zaměstnance je alespoň jeden měsíc,
- stanovená týdenní pracovní doba na dané pracovní místo je alespoň 30 hodin (dle doporučení Eurostatu).

### **3.3. Měsíční odpracovaná a neodpracovaná doba**

Měsíční odpracovaná (resp. neodpracovaná) doba se stejně jako hrubá měsíční mzda vztahuje k celému sledovanému období tj. k 1. čtvrtletí, k 1. - 2. čtvrtletí, k 1. - 3. čtvrtletí, nebo k 1. - 4. čtvrtletí.

Měsíční odpracovaná doba zaměstnance se vypočte podle vzorce:

$$\text{ODPRACD}_{\text{mes}} = \frac{\text{ODPRACD}}{\text{MESEVID}_{\text{prep}}}$$

kde :

- ODPRACD<sub>mes</sub> je měsíční odpracovaná doba zaměstnance,
- ODPRACD je odpracovaná doba zaměstnance v kumulaci za sledované období (vstupní položka věty o zaměstnanci),
- MESEVID<sub>prep</sub> je počet přepočtených evidenčních měsíců zaměstnance, tj. počet měsíců, odpovídajících délce pracovního úvazku a délce pracovního poměru ve sledovaném období.

Počet přepočtených evidenčních měsíců MESEVID<sub>prep</sub> je roven počtu kalendářních měsíců v případě, že zaměstnanec s plným pracovním úvazkem po celé sledované období byl v pracovním poměru a nebyl na mateřské či rodičovské dovolené. Pokud zaměstnanec byl v evidenčním stavu kratší dobu, než sledované období, bude jeho počet evidenčních měsíců zkrácen poměrem počtu pracovních dnů v evidenčním stavu a ve sledovaném období. Podobně se počet evidenčních měsíců zkrátí, pokud zaměstnanec měl sjednán kratší pracovní úvazek.

Měsíční odpracovaná doba za určitou skupinu zaměstnanců je vážená charakteristika, v níž měsíční odpracovaná doba určitého zaměstnance má váhu, odpovídající počtu jeho evidenčních měsíců ve sledovaném období (tzv. váha

evidenční doby). Pro zahrnutí zaměstnance do výpočtů měsíční odpracované doby se uplatňují stejná kritéria jako u hrubé měsíční mzdy.

Obdobně jako odpracovaná doba se počítají měsíční neodpracovaná doba a také průměrné měsíční údaje o přesčasu, dovolené a nemoci.

## 4. Dopočtové metody

Kapitola dopočtové metody obsahuje řešení neodpovědí a popis metody vážení, hodnocení kvality odhadů a přehled publikovaných tabulek podle použitých vah.

### 4.1. Řešení neodpovědí a metoda vážení

Problém neodpovědí (tzv. non-response) či z dalších důvodů nepoužitelných dat od vybraného ekonomického subjektu je v RSCP-PS řešen metodou historické imputace a metodou upravující podnikové váhy respondentům.

Metoda vážení, používaná v RSCP-PS, umožňuje získat z dat výběrového souboru odhady charakteristik (parametrů) základního souboru. Odhady charakteristik zaměstnanecké populace základního souboru RSCP-PS jsou publikovány ve všech tabulkách s výjimkou tabulek s tříděním podle jednotlivých zaměstnání. Základem podnikových vah jsou váhové koeficienty, které vycházejí z pravděpodobnosti výběru každého ekonomického subjektu. Po úpravě vah z důvodu non-response se získají konečné podnikové váhy pomocí dopočtu na aktuální počet ES v základním souboru v rámci jednotlivých vážících strat. Podnikové váhy zvyšují při výpočtech odhadů význam dat ekonomických subjektů s relativně malým zastoupením ve výběrovém souboru. Relativně nejméně zastoupené jsou ve výběrovém souboru RSCP-PS ekonomické subjekty s 10-49 zaměstnanci, a proto mají největší váhy při výpočtech odhadů.

Výpočet váhy jednotlivých zaměstnanců je závislý na typu tabulky a také na typu publikovaného ukazatele. Přehled všech publikovaných tabulek s uvedením použitých vah je uveden v oddíle 4.3. Váha zaměstnance je součinem vah používaných v daném typu tabulkové sestavy.

Tabulky s tříděním podle podskupin zaměstnání KZAM-R (PS-V5, PS-M5 a PS-T5) obsahují charakteristiky výběrového souboru. Při interpretaci výsledků je nutno mít na zřeteli, že charakteristiky výběrového souboru nelze automaticky pokládat za odhady platné pro celou zaměstnaneckou populaci. Výběrové charakteristiky jsou ovlivněny větším relativním zastoupením velkých ekonomických subjektů ve výběrovém souboru RSCP-PS.



#### 4.2. Kvalita odhadů

Odhadované charakteristiky podléhají dvěma typům chyb – výběrovým chybám a nevýběrovým chybám. Výběrové chyby jsou způsobeny faktorem náhody při pravděpodobnostním výběru RSCP-PS. Hodnoty výběrových chyb není možné z výběrového souboru RSCP-PS dostatečně přesně kvantifikovat, nicméně používaná stratifikace výrazně snižuje jejich výši. Nevýběrové chyby bývají způsobeny především špatnou kvalitou dat předávaných respondenty (neúplné a chybné údaje) a jejich vliv je snižován několikastupňovými kontrolními mechanismy a častými kontakty zpracovatele šetření s respondenty.

#### 4.3. Přehled publikovaných tabulek podle použitých vah

Hodinový výdělek				
Tabulka	Třídící kritérium	Podniková váha	Váha placené doby	Váha evidenční doby
PS-V0	Celý kraj	X		
PS-V1	HL. třídy zaměstnání KZAM-R	X		
PS-V2	Věkové kategorie	X		
PS-V4	Vzdělání	X		
PS-V5	Podskupiny zaměstnání KZAM-R			
PS-V6	Kategorie zaměstnání	X		
PS-V8	Pohlaví	X		

Tabulka 4

Hrubá měsíční mzda				
Tabulka	Třídící kritérium	Podniková váha	Váha placené doby	Váha evidenční doby
PS-M0	Celý kraj	X	X	
PS-M1	HL. třídy zaměstnání KZAM-R	X	X	
PS-M5	Podskupiny zaměstnání KZAM-R		X	

Tabulka 5

Odpracovaná a neodpracovaná doba				
Tabulka	Třídící kritérium	Podniková váha	Váha placené doby	Váha evidenční doby
PS-T5	Podskupiny zaměstnání KZAM-R			X

Tabulka 6

## 5. Definice vybraných pojmů

Ekonomický subjekt	Ekonomický subjekt je právnický subjekt nebo fyzická osoba s postavením podnikatele, zapsaná do registru ekonomických subjektů ČSÚ. Každému ekonomickému subjektu se přiděluje identifikační číslo (IČ).
Organizační jednotka	Z hlediska mzdové statistiky RSCP se dělí ekonomické subjekty na organizační jednotky podle okresu, ve kterém jejich zaměstnanci působí. Organizační jednotku tvoří všichni zaměstnanci ekonomického subjektu, kteří působí ve stejném okrese.
Zpravodajská jednotka	Zpravodajskou jednotkou je právnická osoba, organizační složka státu nebo fyzická osoba, od níž se požaduje poskytnutí údajů ve statistickém zjišťování podle zákona č. 89/1995 Sb., o státní statistické službě, ve znění pozdějších předpisů.
Sledované období	Sledované období je období od začátku roku do konce čtvrtletí, za které se provádí výběrové statistické zjišťování.
Podnikatelská sféra	Do podnikatelské sféry patří subjekty, které odměňují mzdou podle § 109, odst. 2 zákona č. 262/2006 Sb., zákoníku práce, ve znění pozdějších předpisů.
Nepodnikatelská sféra	Do nepodnikatelské sféry patří organizace, které odměňují platem podle § 109, odst. 3 zákona č. 262/2006 Sb., zákoníku práce, ve znění pozdějších předpisů.
Základní soubor	Základním souborem RSCP-PS jsou aktivní ekonomické subjekty podnikatelské sféry z registru ekonomických subjektů ČSÚ, které mají 10 a více zaměstnanců a přísluší do institucionálních sektorů nefinanční podniky, finanční instituce nebo vládní instituce.