



Regionální statistika ceny práce

I. čtvrtletí 2008
Podnikatelská sféra
Hl. m. Praha

Revidované výsledky ke dni 10. 3. 2010

Copyright - MPSV ČR

Publikace ani její část nesmí být kopírována, rozšiřována a zařazována do informačních systémů v jakékoliv formě (elektronické, mechanické, optické, magnetické aj.) bez písemného souhlasu

Ministerstva práce a sociálních věcí

Zpracovatel: TREXIMA, spol. s r.o., tř. T. Bati 299, 764 21 Zlín - Louky

O b s a h :

Úvod	7
-------------------	---

Výsledková část podnikatelská sféra

Základní metodické přístupy	11
Popis publikovaných tabulek	12

Hodinový výdělek

PS-V0	Hodinový výdělek v podnikatelské sféře	13
PS-V1	Hodinový výdělek podle hlavních tříd zaměstnání KZAM-R	14
PS-V2	Hodinový výdělek podle věkových kategorií	15
PS-V4	Hodinový výdělek podle vzdělání	15
PS-V5	Hodinový výdělek podle podskupin zaměstnání KZAM-R.....	16
PS-V6	Hodinový výdělek podle kategorií zaměstnání	23
PS-V8	Hodinový výdělek podle pohlaví	23

Hrubá měsíční mzda

PS-M0	Hrubá měsíční mzda a její složky, diferenciacce, placená doba v podnikatelské sféře	25
PS-M1	Hrubá měsíční mzda a její složky, diferenciacce, placená doba podle hlavních tříd zaměstnání KZAM-R.....	26
PS-M5	Hrubá měsíční mzda a její složky, diferenciacce, placená doba podle podskupin zaměstnání KZAM-R.....	28

Měsíční odpracovaná a neodpracovaná doba

PS-T5	Průměrná měsíční odpracovaná a neodpracovaná doba podle podskupin zaměstnání KZAM-R	42
-------	--	----

Dodatek – technický popis šetření

1. Metoda výběru ekonomických subjektů	51
1.1 Základní soubor	51
1.2 Struktura výběrového souboru	51
1.3 Výběr	52
2. Vstupní údaje	53
2.1 Sběr dat	53
2.2 Nejdůležitější vstupní údaje	54
2.3 Klasifikace a číselníky	54
3. Nejdůležitější sledované veličiny	56
3.1 Hodinový výdělek	56

3.2 Hrubá měsíční mzda	56
3.3 Měsíční odpracovaná a neodpracovaná doba	57
4. Dopočtové metody	58
4.1 Řešení neodpovědí a metoda vážení	58
4.2 Kvalita odhadů	59
4.3 Přehled publikovaných tabulek podle použitých vah	59
5. Definice vybraných pojmů	60



Úvod

Úvod

Regionální statistika ceny práce (RSCP) je systém pravidelného monitorování výdělkové úrovně a pracovní doby zaměstnanců v jednotlivých krajích České republiky formou statistického šetření. Sledovanými ukazateli výdělkové úrovně jsou hodinový výdělek a hrubá měsíční mzda (plat). Šetření metodicky vychází a je obsahově harmonizováno se strukturálním šetřením EU „Structure of Earnings Survey“, viz nařízení komise (ES) č. 1916/2000 ve znění pozdějších předpisů.

Šetření je pod názvem „Čtvrtletní šetření o průměrném výdělku“ zařazeno do programu statistických zjišťování, vyhlášených Českým statistickým úřadem (ČSÚ) ve sbírce zákonů pro příslušný kalendářní rok (viz příloha č. 2 Vyhlášky č. 297/2007 Sb., částka 90, kterou se stanoví Program statistických zjišťování na rok 2008) a pro vybrané ekonomické subjekty je povinné. Šetření provádí pracoviště státní statistické služby Ministerstva práce a sociálních věcí (MPSV). Průběh a vývoj šetření řídí komise, složená ze zástupců MPSV, ČSÚ, Ministerstva financí, České národní banky, CERGE-EI, VŠE v Praze, Českomoravské konfederace odborových svazů, Svazu průmyslu a dopravy ČR. Zpracovatelem RSCP je TREXIMA, spol. s r.o. (www.trexima.cz).

Nejdůležitějším kritériem pro členění výsledků RSCP je příslušnost šetřeného ekonomického subjektu k podnikatelské, nebo nepodnikatelské sféře. V podnikatelské sféře probíhá šetření se čtvrtletní periodou a ve sféře nepodnikatelské je prováděno s periodou pololetní. Zdrojem dat pro nepodnikatelskou sféru je Informační systém o platech, který je spravován Ministerstvem financí. Za každou sféru jsou vydávány samostatné výsledkové publikace.

Výsledkové publikace jednotlivých krajů jsou uloženy na stránkách <http://portal.mpsv.cz/> v sekci *Zaměstnanost*, v podsekci *Statistiky* pod odkazem *Statistika výdělků*.

Monitorováním výdělků a pracovní doby zaměstnanců na úrovni České republiky se zabývá „Informační systém o průměrném výdělku“ (ISPV). Výsledková publikace je k dispozici na internetových stránkách MPSV (www.mpsv.cz) v sekci *Příjmy a životní úroveň*.

Důkladný popis šetření, včetně všech výsledkových publikací, poskytuje také portál www.ispv.cz. Slouží především jako podpora respondentům, kteří zde naleznou všechny potřebné informace a podpůrné nástroje pro zaslání dat. Portál je využíván také k uveřejňování odborných studií a článků, které jako zdroj informací uvádí šetření ISPV a RSCP.

Ministerstvo práce a sociálních věcí děkuje všem respondentům šetření za přípravu vstupních dat pro šetření. Svědomitý přístup respondentů a dodržování termínů pro předání dat umožňují pravidelně uveřejňovat tuto publikaci.



Výsledková část

Podnikatelská sféra

Výsledková část podnikatelská sféra

Základní metodické přístupy

Tato publikace přináší charakteristiky hodinového výdělku, hrubé měsíční mzdy a pracovní doby získané za podnikatelskou sféru šetření RSCP (RSCP-PS). V RSCP se zařazují do podnikatelské sféry ekonomické subjekty, které odměňují mzdou, viz § 109, odst. 2 zákona č. 262/2006 Sb., zákoníku práce, ve znění pozdějších předpisů.

Primárním výsledkem RSCP jsou statistiky výdělkové úrovně jednotlivých zaměstnání (v klasifikaci KZAM-R), dalším produktem jsou odhady výdělkových parametrů zaměstnanecké populace krajů v členění podle firemních i zaměstnaneckých charakteristik. Ekonomické subjekty se v RSCP člení na organizační jednotky, jestliže je možné provést vnitřní rozčlenění podle okresů, ve kterých dílčí jednotky působí. Výsledky podle krajů jsou v tomto smyslu výsledky získané pracovištní metodou.

Vedle podnikového výkaznictví ČSÚ je RSCP dalším zdrojem informací o výdělcích v jednotlivých krajích České republiky. Výkaznictví ČSÚ, jako tradiční zdroj, sbírá údaje o evidenčním počtu zaměstnanců a vyplacených mzdách za ekonomický subjekt a publikuje průměrné mzdy v členění podle firemních charakteristik. Při srovnávání výsledků výkaznictví a RSCP-PS je třeba vzít v úvahu rozdílnou definici podnikatelské sféry, rozdílné metody výpočtu výdělkových charakteristik a rozdílný způsob členění výsledků podle krajů. Výkaznictví ČSÚ člení výsledky podle sídla ekonomického subjektu, tj. podnikovou metodou.

Respondenty šetření RSCP-PS jsou aktivní ekonomické subjekty (ES) z institucionálních sektorů nefinančních podniků, finančních institucí a vládních institucí zapsané v registru ekonomických subjektů ČSÚ (RES). Na základě Automatizovaného rozpočtového informačního systému (ARIS), který je spravován Ministerstvem financí, se zjišťuje způsob odměňování a příslušnost ekonomického subjektu k podnikatelské sféře. Šetření je výběrové pro ES s 10 až 249 zaměstnanci a plošné pro ES s 250 a více zaměstnanci. Náhodný výběr je prováděn na základě příslušnosti ES do kraje, velikostní kategorie a odvětví ekonomické činnosti.

Tabulky s označením PS-V5, PS-M5, PS-T5 obsahují charakteristiky výběrového souboru (statistiky) jednotlivých zaměstnání na úrovni podskupin zaměstnání (čtyřmístný KZAM-R). Při interpretaci výsledků je nutno mít na zřeteli, že charakteristiky výběrového souboru nelze automaticky pokládat za odhady platné pro celou zaměstnaneckou populaci. Výběrové charakteristiky jsou ovlivněny větším relativním zastoupením velkých ekonomických subjektů ve výběrovém souboru RSCP-PS. Ostatní tabulky obsahují odhady parametrů základního souboru a při jejich výpočtu byly využity dopočtové metody založené na pravděpodobnosti výběru ekonomických subjektů.

Popis publikovaných tabulek

Tabulky v publikaci jsou rozděleny podle sledovaného ukazatele do tří základních okruhů. Tabulky přinářející charakteristiky hodinového výdělku jsou označeny PS-Vx, kde PS značí podnikatelskou sféru a x je pořadové číslo tabulky. Charakteristiky hrubé měsíční mzdy, struktury mzdy a průměrné placené doby jsou obsaženy v tabulkách se značením PS-Mx a charakteristiky měsíční odpracované a neodpracované doby v tabulkách se značením PS-Tx.

Hlavním výsledkem RSCP jsou statistiky výdělkové úrovně a pracovní doby za jednotlivá zaměstnání podle klasifikace KZAM-R, obsažené v tabulkách PS-V5, PS-M5 a PS-T5. Tyto tabulky obsahují ta zaměstnání, která jsou ve své podskupině zaměstnání (čtyřmístný KZAM-R) zastoupena alespoň třemi ekonomickými subjekty a zároveň deseti zaměstnanci. Uvedené počty organizačních jednotek a zaměstnanců ukazují na zastoupení ve výběrovém souboru. V ostatních tabulkách jsou počty zaměstnanců uváděny v % a jejich účelem je přiblížit relativní zastoupení publikovaných kategorií. Údaje o počtech zaměstnanců z této publikace neslouží jako zdroj informací o počtech zaměstnanců v krajích, ty zjišťují šetření ČSÚ – podnikové výkaznictví a výběrové šetření pracovních sil (viz www.czso.cz).

Statistické charakteristiky používané ve výsledkových tabulkách:

1. decil	První decil je hodnota, pod kterou leží 10 % nejnižších hodnot sledovaného znaku.
1. kvartil	První kvartil je hodnota, pod kterou leží 25 % nejnižších hodnot sledovaného znaku.
Medián	Medián je hodnota uprostřed vzestupně uspořádané řady hodnot sledovaného znaku, polovina hodnot je nižší než medián a druhá polovina je vyšší než medián.
3. kvartil	Třetí kvartil je hodnota, nad kterou leží 25 % nejvyšších hodnot sledovaného znaku.
9. decil	Devátý decil je hodnota, nad kterou leží 10 % nejvyšších hodnot sledovaného znaku.
Průměr	Průměr je počítán jako vážený (případně nevážený) aritmetický průměr sledovaného znaku.

Ostatní symboly používané ve výsledkových tabulkách:

"Neuvedeno"	Symbol "Neuvedeno" označuje kategorii zaměstnanců, u které nebyl uveden kód příslušného třídícího znaku.
"*"	Symbol "*" označuje položku vstupních dat vypočítanou, ale nezveřejnitelnou z důvodu nedostatečného počtu vstupních hodnot (méně než 3 ekonomické subjekty a 10 zaměstnanců).

Hodinový výdělek v podnikatelské sféře ¹⁾

kraj: Hl. m. Praha

Medián hodinového výdělku 145,57 Kč/hod

Index mediánu hodinového výdělku zaměstnanců

meziroční vůči 1. čtvrtletí 2007..... 107,0 %

Diferenciace

1. decil - 10 % hodinových výdělků menších než 77,19 Kč/hod

1. kvartil - 25 % hodinových výdělků menších než 104,91 Kč/hod

Medián - 50 % hodinových výdělků menších než 145,57 Kč/hod

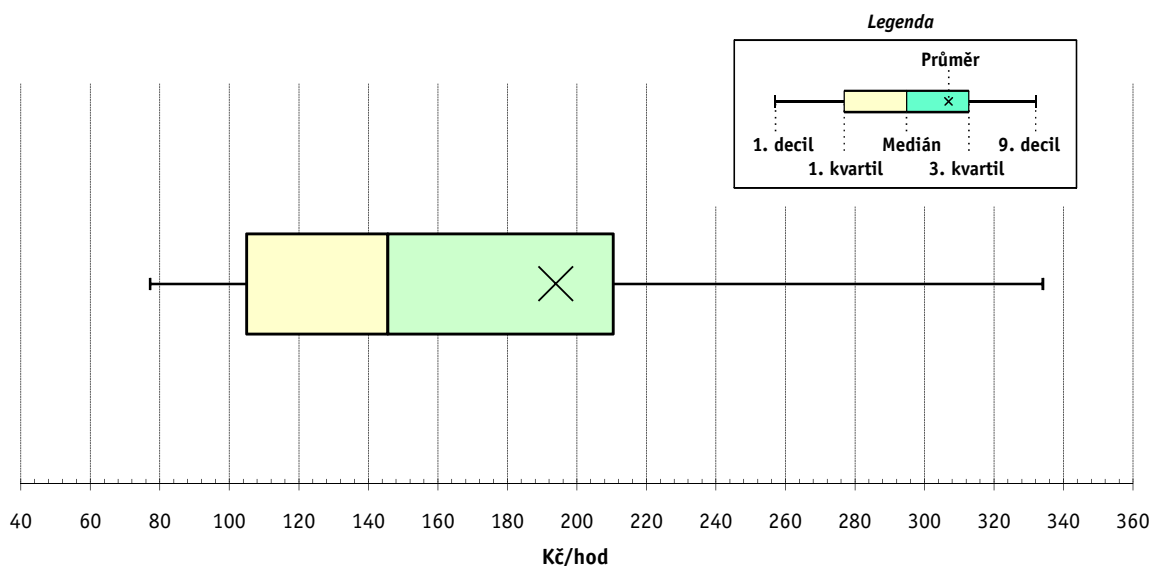
3. kvartil - 25 % hodinových výdělků větších než 210,41 Kč/hod

9. decil - 10 % hodinových výdělků větších než 334,04 Kč/hod

Průměr hodinového výdělku 193,93 Kč/hod

Podíl zaměstnanců s podprůměrným

hodinovým výdělkem 70,6 %



Vysvětlivky:

1) Hodinový výdělek se zjišťuje jako průměrný hodinový výdělek definovaný v § 351 až § 362 zákona č. 262/2006 Sb., zákoníku práce, ve znění pozdějších předpisů.

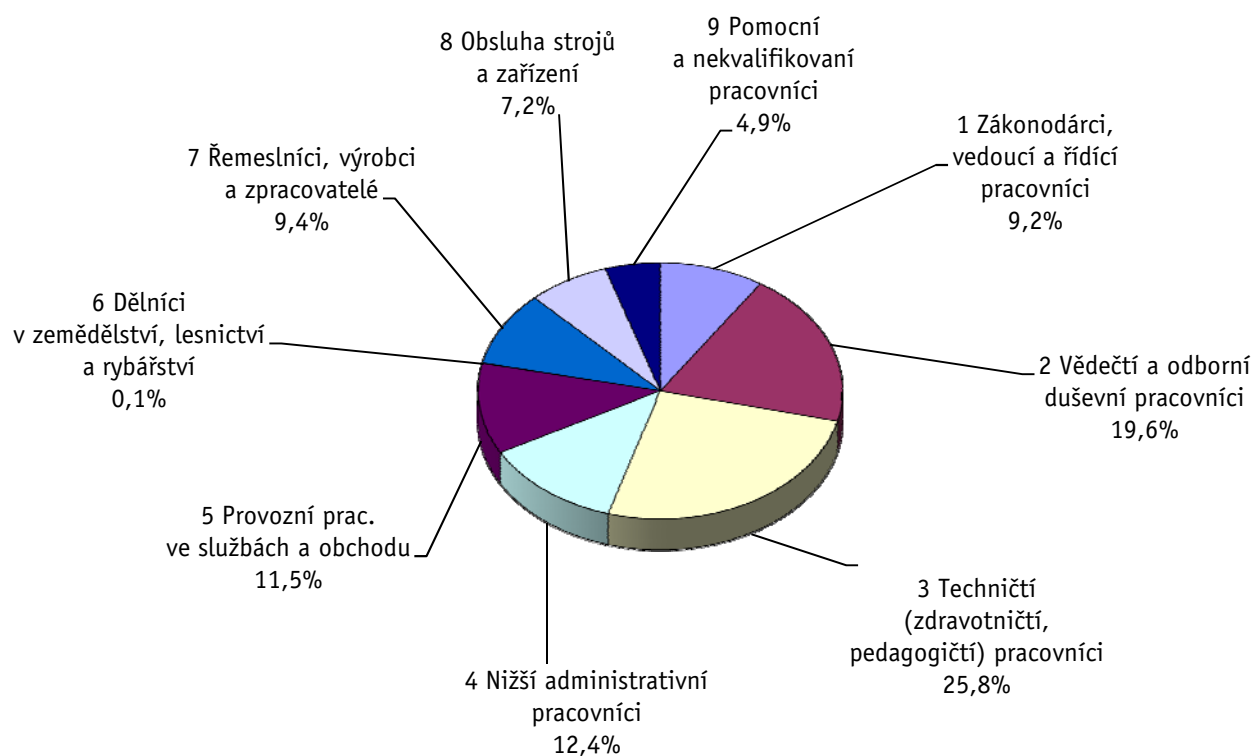
Revidované výsledky ke dni 10. 3. 2010

Hodinový výdělek podle hlavních tříd zaměstnání KZAM-R

kraj: HL. m. Praha

Hlavní třída zaměstnání KZAM-R	Struktura zaměstnanců	Medián	Diferenciace		Průměr
			1. decil	9. decil	
	%	Kč/hod	Kč/hod	Kč/hod	Kč/hod
1 Zákonodárci, vedoucí a řídicí pracovníci	9,2	284,37	113,55	833,72	414,22
2 Vědečtí a odborní duševní pracovníci	19,6	208,67	120,41	425,04	254,73
3 Techničtí, zdravotničtí a pedagogičtí pracovníci	25,8	165,90	98,36	315,75	201,36
4 Nižší administrativní pracovníci	12,4	119,22	79,53	195,89	133,03
5 Provozní pracovníci ve službách a obchodu	11,5	84,62	48,10	153,08	99,31
6 Dělníci v zemědělství, lesnictví a rybářství	0,1	96,59	58,92	127,95	98,67
7 Řemeslníci, výrobci a zpracovatelé	9,4	127,86	81,80	175,32	129,42
8 Obsluha strojů a zařízení	7,2	127,66	80,83	177,00	129,68
9 Pomocní a nekvalifikovaní pracovníci	4,9	85,53	53,41	132,34	90,41
C E L K E M - podnikatelská sféra	100	145,57	77,19	334,04	193,93

Struktura zaměstnanců dle hlavních tříd KZAM - R



1. čtvrtletí 2008**RSCP - podnikatelská sféra**

PS-V2

Revidované výsledky ke dni 10. 3. 2010

**Hodinový výdělek
podle věkových kategorií**

kraj: Hl. m. Praha

Věková kategorie	Struktura zaměstnanců	Medián	Diferenciace		Průměr
			1. decil	9. decil	
	%	Kč/hod	Kč/hod	Kč/hod	Kč/hod
do 20 let	0,2	71,68	55,96	102,23	77,70
20 - 29 let	23,1	129,35	77,66	228,86	146,34
30 - 39 let	29,7	166,69	84,62	417,83	225,59
40 - 49 let	19,5	152,54	77,28	397,75	220,82
50 - 59 let	20,1	140,91	73,90	294,25	183,42
60 a více let	7,3	136,41	61,60	315,29	176,69
C E L K E M - podnikatelská sféra	100	145,57	77,19	334,04	193,93

1. čtvrtletí 2008**RSCP - podnikatelská sféra**

PS-V4

Revidované výsledky ke dni 10. 3. 2010

**Hodinový výdělek
podle vzdělání**

kraj: Hl. m. Praha

Vzdělání	Struktura zaměstnanců	Medián	Diferenciace		Průměr	
			1. decil	9. decil		
	%	Kč/hod	Kč/hod	Kč/hod	Kč/hod	
KKOV						
Základní a nedokončené	A-C	5,3	92,50	58,44	153,53	102,67
Střední bez maturity	D,E,H,J	24,9	115,67	64,90	174,63	121,62
Střední s maturitou	K-M	40,1	149,54	86,00	288,58	179,40
Vyšší odborné a bakalářské	N,R	3,1	173,47	108,35	342,12	212,61
Vysokoškolské	T,V	21,6	240,38	126,06	602,43	334,65
Neuvedeno		5,0	112,06	51,10	264,52	147,36
C E L K E M - podnikatelská sféra	100	145,57	77,19	334,04	193,93	

Revidované výsledky ke dni 10. 3. 2010

Hodinový výdělek podle podskupin zaměstnání KZAM-R

kraj: HL. m. Praha

Podskupiny zaměstnání KZAM-R	Výběrový soubor		Medián	Diferenciace		Průměr
	počet org. jednotek	počet zaměst.		1. decil	9. decil	
			Kč/hod	Kč/hod	Kč/hod	Kč/hod
1210 Ředitelé a prezidenti velkých organizací, podniků	357	802	739,45	185,11	2 550,61	1159,37
1221 Vedoucí pracovníci v zemědělství, lesnictví, rybářství a mysliv.	5	21	405,42	193,58	931,68	468,25
1222 Vedoucí pracovníci v průmyslu (ve výrobě)	127	726	346,82	182,46	798,77	439,94
1223 Vedoucí pracovníci ve stavebnictví a zeměměřičtví	54	953	314,00	198,41	691,17	394,35
1224 Vedoucí pracovníci ve velkoobchodě a v maloobchodě	134	3 250	153,76	103,39	431,21	231,61
1225 Vedoucí pracovníci v restauracích a hotelích	33	245	203,56	121,15	412,68	249,92
1226 Ved. pracovníci v dopr., skladování, telekom. a na pošt. úřadech	49	1 420	310,43	165,17	651,10	391,08
1227 Vedoucí prac. v organ.zaměřených na poskytování obch.služeb	132	2 584	526,64	228,61	1 418,50	737,57
1228 Vedoucí prac. v pečovatel., úklidových a podobných službách	16	95	145,55	92,02	458,54	220,06
1229 Vedoucí pracovních dílčích celků jinde neuvedení (kult.,zdrav.)	87	877	271,88	152,82	648,99	372,78
1231 Vedoucí pracovníci finančních a hospodářských útvarů	375	1 477	425,37	181,74	1 175,84	585,79
1232 Vedoucí pracovníci personálních útvarů a útvarů průmysl. vztahů	189	404	425,98	186,50	1 042,07	546,06
1233 Vedoucí pracovníci obytných útvarů (včetně průzkumu trhu)	288	1 714	432,67	200,04	1 131,12	583,24
1234 Ved. pracovníci reklamních útvarů a útvarů pro styk s veřejností	100	287	430,87	198,42	1 084,10	563,70
1235 Vedoucí pracovníci zásobovacích útvarů	136	414	333,95	175,25	755,09	420,93
1236 Vedoucí pracovníci výpočetních útvarů	150	630	517,75	220,19	1 016,15	585,33
1237 Vedoucí pracovníci výzkumných a vývojových útvarů	82	424	390,50	228,83	930,33	485,31
1239 Vedoucí pracovníci ostatních útvarů jinde neuvedení	217	1 442	242,75	140,19	595,68	335,99
1312 Vedoucí, ředitelé v průmyslu (ve výrobě)	43	166	286,94	157,23	852,16	439,82
1313 Vedoucí, ředitelé ve stavebnictví a zeměměřičtví	27	158	391,55	204,50	1 148,47	543,73
1314 Vedoucí, ředitelé ve velkoobchodu a maloobchodu	107	1 373	152,96	74,48	405,17	214,55
1315 Vedoucí, ředitelé v restauracích a hotelích	26	476	147,37	96,21	311,00	200,47
1316 Vedoucí, ředitelé v dopravě, sklad., telekom. a na pošt. úřadech	40	231	192,19	143,86	319,64	231,82
1317 Vedoucí, ředitelé v podnicích poskytujících obchodní služby	41	433	357,59	181,42	678,83	424,85
1318 Vedoucí, ředitelé pečovatelských, úklidových a podob. služeb	13	85	136,90	110,36	288,46	176,46
1319 Vedoucí, ředitelé malých organizací ostatní (kult.,zdrav.,škol.)	47	135	183,33	86,54	519,23	288,72
2111 Fyzikové a astronomové	13	365	159,11	114,11	246,15	170,09
2113 Chemici	18	530	152,55	94,04	279,91	174,27
2114 Geologové, geofyzici, geodeti, hydrologové apod.	25	133	172,62	115,39	272,75	192,48
2119 Ostatní vědci a odborníci v příbuzných oborech jinde neuved.	13	583	176,10	116,79	289,45	198,92
2121 Matematici a odborníci v příbuzných oborech	27	156	243,08	159,07	514,78	303,30
2122 Statistci	21	171	275,00	161,29	472,92	291,77
2131 Projektanti a analytici výpočetních systémů	106	1 450	286,45	163,14	521,71	329,82
2132 Programátoři	155	3 103	297,62	169,91	500,62	328,11
2139 Ostatní odborníci zabývající se výpoč. tech. jinde neuvedení	241	3 290	262,94	158,20	477,19	298,89
2141 Hlavní architekti, arch. a plánovači měst, urbanisté, doprav.sítí	16	58	197,29	156,00	513,35	279,05
2142 Projektanti staveb a areálů, stavební inženýři	79	1 596	207,97	137,69	358,80	238,28
2143 Projektanti elektrotechnických zařízení, elektroinženýři	51	747	218,44	145,21	332,56	239,89
2144 Projektanti elektron.systémů a telekom.sítí, inženýři - elektroniky	32	829	263,74	156,85	453,23	291,32
2145 Projektanti a konstruktéři strojních zařízení, strojní inženýři	50	702	200,15	125,01	366,32	231,85
2146 Chemičtí inženýři, technologové	26	197	221,49	129,05	415,91	263,96
2149 Ostatní architekti, projekt., konstruk.a tech.inženýři (tvůr.prac.)	105	1 382	222,09	141,17	528,63	292,71
2211 Bakteriologové, biolog., ekolog., zoologové a odb.v příb.obor.	32	406	155,30	105,60	266,99	175,91
2212 Farmakologové, anatomové, biochemici, fyziolog., patologové	10	318	122,22	94,22	289,11	166,23

Revidované výsledky ke dni 10. 3. 2010

Hodinový výdělek podle podskupin zaměstnání KZAM-R

kraj: HL. m. Praha

Podskupiny zaměstnání KZAM-R	Výběrový soubor		Medián	Diferenciace		Průměr
	počet org. jednotek	počet zaměst.		1. decil	9. decil	
			Kč/hod	Kč/hod	Kč/hod	Kč/hod
2221 Lékaři, ordináři (kromě zubních lékařů)	27	402	211,68	144,23	338,28	233,99
2222 Zubní lékaři (dentisté)	5	24	181,79	140,92	408,51	263,53
2224 Farmaceuti, magistři v lékárně, lékárníci	12	254	204,73	163,57	293,72	225,88
2311 Vědeckopedagogičtí pracovníci	11	7 105	159,55	104,81	296,50	187,95
2319 Ostatní učitelé na vysokých školách	5	246	111,88	81,19	195,19	126,30
2351 Specialisté zaměřeni na metody výuky	4	13	201,11	161,72	415,33	259,83
2359 Ost.odb.pedagogičtí pracov. jinde neuvedení (odb.instruktoři)	12	43	218,43	156,48	361,83	243,13
2411 Odb. prac. na úseku účetnictví, financí, daní, ap., hlavní účetní	345	3 937	245,92	149,49	533,26	306,86
2412 Odbor. pracovníci na úseku zaměstnaneckých, personálních věcí	193	1 081	219,09	147,12	421,76	263,55
2413 Odborní pracovníci v bankovníctví a pojišťovnictví	80	8 530	212,33	124,45	522,02	295,74
2419 Ostatní odborní pracovníci v oblasti podnikání	279	4 999	228,48	159,84	458,71	285,40
2421 Právníci, právní poradci (mimo advokacie a soudnictví)	190	838	285,52	190,69	545,86	346,75
2426 Právní asistenti, praktikanti a koncipienti	28	64	184,77	125,64	326,92	206,44
2429 Ostatní odborníci v právní oblasti jinde neuvedení	19	37	239,59	148,96	625,05	314,06
2431 Odborní archiváři (kromě řadových)	21	47	134,97	75,12	414,67	192,92
2432 Odborní pracovníci knihoven (kromě řadových)	22	193	118,16	74,76	213,29	135,40
2433 Odborní pracovníci v informacích (např. vti)	42	321	208,34	122,28	450,26	251,86
2434 Odborní pracovníci - kurátoři (muzeí, galérií)	3	14	119,24	92,15	170,99	125,92
2439 Ostatní odborní pracovníci kultury a osvěty jinde neuvedení	8	137	212,65	149,05	324,81	238,54
2441 Ekonomové - vědeckí pracovníci, specialisté, experti	195	1 978	238,60	142,62	509,56	297,75
2447 Tlumočníci a překladatelé	40	101	235,84	152,12	341,78	244,44
2451 Spisovatelé, autoři, kritikové, novináři, redaktori	26	1 323	184,16	136,73	293,31	208,10
2452 Sochaři, malíři, umělečtí restaurátoři, grafici a výtvarníci	18	149	182,98	144,64	278,51	200,04
2455 Režiséři, scenáristé, dramaturgové div., filmu, rozhl. a televize	3	108	216,39	136,37	333,66	228,30
2456 Komentátoři, reportéři a žurnalisté v televizi a rozhlasu	3	170	280,83	204,07	436,34	323,48
2458 Umělečtí designéři a návrháři	15	46	202,42	138,52	414,41	257,71
2459 Ostatní umělečtí pracovníci jinde neuvedení	4	20	115,40	101,51	222,38	132,18
2470 Odborní administrativní pracovníci jinde neuvedení	150	2 608	159,49	98,20	307,11	192,45
3111 Technici ve fyzikálních a příbuzných oborech	16	103	140,38	80,56	231,11	152,62
3112 Stavební technici	126	3 830	187,27	127,19	316,33	211,57
3113 Elektrotechnici	73	808	180,95	124,27	285,66	196,06
3114 Elektronici a technici v radiokomunikacích a telekomunikacích	41	2 369	184,45	119,44	305,41	202,59
3115 Strojírenští technici	68	810	164,10	112,76	246,13	174,25
3116 Chemičtí technici	28	451	151,44	88,21	246,47	168,92
3118 Technici v kartografii, kresličí a zeměměřiči	48	376	146,10	103,70	230,61	159,67
3119 Ostatní techničtí pracovníci jinde neuvedení	241	3 944	160,57	110,26	243,91	172,16
3121 Poradci ve výpočetní technice	125	3 493	209,40	135,18	455,20	259,93
3122 Operátoři a obsluha výpočetní techniky	170	1 256	171,18	105,67	297,62	191,20
3123 Operátoři průmyslových robotů, nc strojů	6	48	160,40	131,94	187,92	164,16
3129 Ostatní technici ve výpočetní technice jinde neuvedení	44	314	156,34	88,95	363,37	198,60
3131 Fotografové (včetně uměleckých)	9	70	183,19	95,14	233,20	177,47
3132 Obsluha zařízení pro záznam zvuku,obrazu,operátoři kamery	15	546	163,42	121,92	234,07	176,04
3133 Obsluha vysílacího a telekomunikačního zařízení (vč. telegrafu)	18	641	146,52	94,00	295,51	176,36
3134 Obsluha lékařských zařízení	4	24	148,78	111,30	194,99	151,54

Revidované výsledky ke dni 10. 3. 2010

Hodinový výdělek podle podskupin zaměstnání KZAM-R

kraj: HL. m. Praha

Podskupiny zaměstnání KZAM-R	Výběrový soubor		Medián	Diferenciace		Průměr
	počet org. jednotek	počet zaměst.		1. decil	9. decil	
			Kč/hod	Kč/hod	Kč/hod	Kč/hod
3139 Obsluha ostatních optických a elektronických zaříz. jinde neuv.	4	17	180,89	163,71	222,98	188,44
3143 Piloti, navigátoři a letečtí technici	4	794	1 235,64	171,44	2 274,91	1252,03
3144 Řídící letového provozu	4	263	1 183,21	98,90	1 648,37	966,72
3145 Letečtí dispečerů a prac. v příb. oborech (operátoři letec. stanice)	5	169	353,96	217,44	551,40	390,09
3146 Bezpečnostní technici leteckého provozu	3	144	563,48	173,33	925,72	563,76
3151 Kolaudační technici a technici protipožární ochrany	24	115	160,70	124,56	269,91	174,07
3152 Bezpečnostní tech.a tech. pro kontrolu zdravotní nezávadnosti	133	988	153,92	106,21	247,04	170,98
3160 Technici železničního provozu	10	1 187	181,01	150,48	222,37	184,46
3211 Technici a laboranti v oblasti biologie a v příbuzných oborech	29	495	120,29	81,70	170,29	126,02
3212 Technici v agronomii, v lesnictví a v zemědělství	8	106	104,85	58,74	167,14	112,78
3221 Asistenti zdravotníků	3	62	116,31	109,84	146,27	122,46
3223 Dietetici a odborníci na výživu	4	15	103,89	80,91	132,83	112,71
3225 Zubní asistenti	3	17	188,14	77,77	238,62	179,41
3226 Rehabilitační a fyzioterapeutičtí pracovníci (vč. odb. masérů)	11	96	119,09	94,23	167,70	126,09
3228 Farmaceutičtí asistenti	7	284	115,92	99,83	160,65	126,87
3229 Ostatní střední zdravotničtí pracovníci jinde neuvedení	3	12	103,43	86,54	156,85	117,87
3231 Ošetrovatelé, všeobecné zdravotní sestry	21	502	131,58	95,34	188,47	137,44
3341 Instruktoři a mistři odborné výchovy	6	29	90,67	70,19	141,15	97,19
3342 Pedagogové v oblasti dalšího vzdělávání	25	140	197,81	151,94	393,97	246,22
3349 Ostatní pedagogové jinde neuvedení	7	38	111,03	80,26	312,36	159,96
3411 Zprostředkovatelé finanč. transakcí, obchodu s cennými papíry	27	1 530	173,89	108,80	328,47	206,79
3412 Pojišťovací agenti	32	2 631	172,41	113,09	321,26	202,98
3413 Obchodníci s realitami	8	55	208,65	119,05	359,36	232,77
3414 Konzultanti a organizátoři zájezdů	5	107	132,80	95,35	207,26	143,56
3415 Obchodní cestující, profes. poradci v obchodě, obch.zástupci	220	4 188	189,87	105,17	416,66	236,75
3416 Nákupčí	213	1 688	170,76	109,40	334,81	204,79
3417 Odhadci a zbožíznalci	47	543	145,83	97,75	209,08	155,07
3419 Ostatní pracovníci - obchodní zprostředkovatelé jinde neuved.	26	162	240,23	137,37	546,44	302,43
3421 Obchodní agenti	258	2 855	172,93	106,00	360,14	214,06
3422 Odbytoví a přepravní agenti	185	2 705	166,53	98,78	319,94	212,63
3429 Ostatní obchodní agenti a makléři jinde neuvedení	37	193	190,84	128,46	375,25	238,59
3431 Odborné sekretářky, sekretáři	238	1 864	157,08	102,89	259,62	173,74
3433 Pracovníci v oblasti účetnictví, fakturace, rozpočet., kalkulace	536	6 902	161,18	112,62	255,96	179,28
3434 Pracovníci v oblasti statistiky a matematiky	66	244	175,93	83,04	328,00	192,26
3435 Pracovníci v oblasti práce a mezd (kromě účetních)	63	166	170,86	115,23	281,48	189,80
3436 Referenti osobních oddělení	177	774	180,39	119,09	295,35	202,90
3439 Ostatní odborní administrativní pracovníci jinde neuvedení	347	5 165	147,22	98,08	263,29	170,05
3449 Ostatní celní a daňoví pracovníci a pracovníci v příb. oborech	4	99	129,74	109,97	187,23	140,57
3453 Detektivové, kriminalisté	5	48	68,23	48,20	103,74	73,69
3471 Aranžéři, průmysloví a komerční návrháři, bytoví architekti	24	192	146,93	89,01	221,38	151,47
3479 Ostatní pracovníci umění a zábavy jinde neuvedení	6	87	133,14	94,50	164,03	135,65
3482 Trenéři, cvičitelé a úředníci sportovních podniků a klubů	4	12	171,68	83,56	398,08	220,19
4111 Písařky - opisovačky, stenotypistky	5	17	130,44	101,16	173,65	131,31
4112 Kancelářští a manipul. prac. a obsl. zařízení na zpracování textu	66	418	108,26	75,27	158,91	115,17

Revidované výsledky ke dni 10. 3. 2010

Hodinový výdělek podle podskupin zaměstnání KZAM-R

kraj: HL. m. Praha

Podskupiny zaměstnání KZAM-R	Výběrový soubor		Medián	Diferenciace		Průměr
	počet org. jednotek	počet zaměst.		1. decil	9. decil	
			Kč/hod	Kč/hod	Kč/hod	Kč/hod
4113 Pracovníci přípravy dat výpočetní techniky	71	1 647	102,49	68,78	162,08	112,63
4115 Sekretářky, sekretáři	393	3 476	132,31	86,30	210,58	144,25
4121 Nižší účetní	139	878	145,33	92,14	251,77	160,12
4122 Nižší statistici	9	22	131,89	85,86	316,59	166,68
4123 Nižší finanční, daňoví úředníci a úředníci v příbuzných oborech	39	1 810	180,56	113,88	316,92	203,10
4131 Úředníci ve skladech	241	3 753	106,07	75,72	163,17	114,86
4132 Úředníci ve výrobě (např. výrobní plánovači)	32	214	132,32	107,62	221,21	149,35
4133 Úředníci v dopravě a v přepravě (dispečeri, kontrolori apod.)	94	2 219	170,08	116,52	278,14	185,97
4141 Řadoví knihovníci, archiváři, evidenční pracovníci	67	275	116,57	78,33	195,62	126,34
4142 Poštovní doručovatelé, úředníci v třídárnách	25	3 393	116,65	87,61	141,92	117,45
4143 Korektoři, kódovači a pracovníci v příbuzných oborech	15	185	116,58	89,87	171,49	131,80
4190 Ostatní nižší úředníci jinde neuvedení	69	603	140,41	85,76	241,10	158,81
4211 Pokladníci (v bankách, pojišťovnách, spořitelnách, na poště)	111	884	130,09	97,74	173,42	136,17
4212 Úředníci na přepážkách a směnárnicki	41	2 802	129,92	94,65	190,90	139,83
4213 Pokladníci v obchodě, společném stravování apod.	43	2 647	86,95	70,70	111,46	89,82
4214 Prodavači vstupenek, jízdenek apod.	15	313	127,78	105,26	171,70	134,23
4215 Bookmakeři, krupiéři a úředníci sázkových kanceláří	5	464	114,49	91,06	191,73	131,66
4216 Inkasisté (výběřci dluhů)	27	151	160,09	111,34	286,45	195,41
4219 Ostatní pokladníci a pracovníci v příb. oborech jinde neuvedení	4	64	137,81	106,04	179,18	143,73
4221 Úředníci cestovních kanceláří	5	193	120,50	94,02	227,60	141,06
4222 Recepční	177	1 222	106,75	65,20	161,71	113,29
4223 Telefonisté	89	1 311	122,74	86,31	206,26	138,95
4224 Informátoři	26	325	125,97	88,59	184,98	132,46
5111 Obsluhující pracovníci v dopravě a stevardi	5	1 265	342,59	130,17	516,50	331,80
5121 Pracovníci dohlížející nad obsluhujícím personálem, hospodyně	49	1 572	72,53	56,76	129,60	84,09
5122 Kuchaři	74	2 522	89,29	59,18	149,42	100,31
5123 Číšníci, servírky	47	944	92,81	47,62	136,78	92,75
5124 Barmani	13	158	120,74	48,10	152,48	112,73
5132 Pečovatelé a pomoc.ošetřovatelé v zařiz.soc.péče, v nemocnicích	9	114	95,41	75,60	114,65	95,55
5141 Kadeřníci a holiči	3	121	88,91	60,06	164,42	104,37
5144 Maséři	9	32	100,88	77,66	185,77	117,62
5149 Ostatní pracovníci zajišťující osobní služby jinde neuvedení	12	43	91,21	55,27	108,24	86,68
5161 Hasiči, požárníci	13	459	134,98	93,23	198,82	137,21
5169 Ostatní pracovníci ochrany a ostrahy jinde neuvedení	71	5 885	61,48	51,30	106,41	72,43
5211 Prodavači v obchodech	148	12 132	88,39	64,05	137,24	96,87
5212 Předváděči zboží	5	39	143,69	103,66	224,84	157,16
5220 Prodavači ve stáncích a na tržištích	8	60	85,02	67,35	174,67	102,49
6113 Zahradníci a pěstitelé zahradních plodin a sazenic	10	79	90,08	48,10	120,71	87,03
7114 Střelmistři	4	10	222,27	144,10	288,99	221,06
7122 Zedníci, kameníci, omítkáři	45	1 027	117,02	88,60	158,43	119,90
7123 Betonáři, děl.specializovaní na pokládání betonových povrchů	18	430	126,89	99,60	171,67	133,49
7124 Tesaři a truhláři	36	566	123,51	96,87	164,23	127,44
7125 Stavební montážníci	19	465	105,91	51,74	155,79	101,70
7126 Asfaltéři, dlaždiči	8	72	122,24	103,22	149,95	123,56

Revidované výsledky ke dni 10. 3. 2010

Hodinový výdělek podle podskupin zaměstnání KZAM-R

kraj: HL. m. Praha

Podskupiny zaměstnání KZAM-R	Výběrový soubor		Medián	Diferenciace		Průměr
	počet org. jednotek	počet zaměst.		1. decil	9. decil	
			Kč/hod	Kč/hod	Kč/hod	Kč/hod
7127 Lešenáři	4	34	100,37	76,22	112,97	100,08
7129 Ost. stavební dělníci hlavní stav. výroby a prac.v ost. oborech	45	753	112,82	86,61	157,39	117,89
7132 Stavební podlaháři, parketaři a obkladači	6	17	105,46	94,09	142,77	110,75
7133 Stavební štukatéři	3	11	111,67	97,41	153,30	120,40
7134 Izolatéři	9	58	135,39	91,91	178,86	133,97
7136 Instalatéři, potrubáři, stavební zámečníci, klempíři	75	944	132,42	96,33	172,93	134,90
7137 Stavební a provozní elektrikáři	55	732	140,13	95,00	169,49	138,05
7139 Ostatní děl.zajišťující dokonč.stavební práce a děl.v příb.obor.	9	31	121,40	98,50	178,65	129,14
7141 Malíři a tapetaři	14	41	112,05	91,20	138,27	115,96
7142 Lakýrníci a pracovníci v příbuzných oborech	31	264	130,27	94,82	197,45	137,18
7212 Svářeči, řezači plamenem a páječi	27	429	127,49	52,60	172,26	121,10
7213 Výrobci a opraváři výrobků a dílů z plechů	22	187	137,19	107,87	173,89	142,33
7214 Montéři kovových konstrukcí	13	143	149,88	107,36	183,02	149,37
7215 Montéři lan a zdvihacích zařízení (např. na lodích, letadlech)	7	273	152,62	111,32	212,22	159,73
7221 Kováři, obsluha kovacích lisů, obsluha bucharů	5	55	126,46	66,00	176,27	125,93
7222 Nástrojaři, kovomodeláři, kovodělníci, zámečníci	124	2 462	129,00	90,53	175,07	131,76
7223 Seřizovači a obsl. obráběcích strojů (kromě autom. a poloaut.)	45	402	127,01	91,24	169,11	129,88
7224 Brusiči, leštiči a ostříči nástrojů	10	43	154,19	76,64	194,86	146,02
7231 Mechanici a opraváři motorových vozidel	64	1 163	143,89	109,57	198,59	148,72
7232 Mechanici a opraváři leteckých motorů a zařízení	5	772	177,78	120,57	292,90	193,10
7234 Mechanici a opraváři kolejových vozidel	7	704	138,33	116,53	166,00	139,94
7235 Mechanici a opraváři obráběcích, zeměd. strojů a prům. zařízení	44	477	150,66	91,63	206,16	150,03
7239 Ostatní mechanici a opraváři strojů a zařízení bez elektro j.n.	38	234	131,93	90,58	215,33	144,51
7241 Elektromech., opraváři a seřizovači různých typů elektr. zařízení	100	1 490	126,91	92,01	175,85	131,10
7242 Mechanici, opraváři a seřizovači elektr. částí aut, letadel, lodí	20	745	142,81	114,86	173,95	145,69
7243 Mechanici, seřizovači, opraváři elektronických zařízení	27	489	141,93	110,86	194,03	150,16
7244 Telefonní a telegrafní mechanici, montéři a opraváři	20	256	128,05	99,11	192,20	138,21
7246 Montéři a opraváři silnoproudých elektrických vedení	16	623	147,47	109,71	195,02	151,18
7247 Montéři a opraváři slaboproudých elektrických vedení	14	222	132,54	102,81	165,90	132,53
7311 Výrobci, mechanici a opraváři přesných přístrojů a zařízení	26	145	131,20	93,98	197,34	140,62
7322 Dělníci při výrobě skla, skláři vč. brusičů a leštičů	4	18	104,85	97,09	130,57	106,18
7341 Tiskaři, sazeči (kromě obsluhy tiskárenských strojů)	10	61	155,82	96,08	209,54	155,24
7344 Fotografové a pracovníci v příbuzných oborech	11	134	123,47	63,36	189,42	132,72
7345 Knihvazači a pracovníci v příbuzných oborech	8	127	108,70	85,51	124,92	108,35
7411 Zpracovatelé masa, ryb vč. uzenářů a konzervovačů masa a ryb	18	235	112,11	89,01	142,45	114,81
7412 Zpracovatelé pekárenských a cukrářských výrobků	28	471	89,42	64,90	127,87	95,72
7415 Ochutnávači potravin a nápojů	3	10	235,55	148,33	458,54	268,76
7419 Ostatní zpracovatelé - výrobci potravinářských výrobků	10	215	79,05	51,43	126,03	87,32
7422 Umělečtí truhláři, řezbáři, výrobci a opraváři výrobků ze dřeva	25	111	105,34	86,58	149,00	115,03
7433 Dámští a pánští krejčí a kloboučníci včetně opravářů oděvů	4	31	89,75	78,50	126,84	95,65
7436 Švadleny, vyšíváči a pracovníci v příbuzných oborech	7	26	101,85	70,66	135,21	102,05
7437 Čalouníci a pracovníci v příbuzných oborech (vč. autočalouníků)	10	36	115,68	89,47	167,03	123,99
8111 Obsluha důlního zařízení a razicích štítů	7	226	177,36	136,19	230,08	183,31
8113 Vrtaři, jeřábníci při ropných nebo plynových vrtech	6	79	185,03	117,42	246,11	183,20

Revidované výsledky ke dni 10. 3. 2010

Hodinový výdělek podle podskupin zaměstnání KZAM-R

kraj: HL. m. Praha

Podskupiny zaměstnání KZAM-R	Výběrový soubor		Medián	Diferenciace		Průměr
	počet org. jednotek	počet zaměst.		1. decil	9. decil	
			Kč/hod	Kč/hod	Kč/hod	Kč/hod
8123 Obsluha zařízení na tepelné zpracování kovů	3	28	124,81	93,98	178,01	127,52
8141 Obsluha pily a jiného zařízení na zpracování dřeva	3	14	108,48	76,09	138,44	112,32
8151 Obsluha drtičů, mlýnů a míchadel při chemické výrobě	3	30	98,76	79,56	155,25	109,12
8159 Obsluha ostatních zařízení při chemické výrobě jinde neuvedená	20	178	144,65	95,24	200,12	147,50
8161 Obsluha zařízení při výrobě a rozvodu elektřiny	11	420	151,00	120,41	184,94	151,17
8162 Obsluha parních turbín, ohřivačů a motorů	29	110	115,15	70,61	170,54	118,77
8163 Obsluha zařízení při úpravě, čištění a rozvodu vody	20	456	130,08	88,85	164,79	129,83
8171 Obsluha automatických nebo poloautomatic. montážních linek	7	615	108,21	68,53	186,33	125,51
8180 Obsluha strojů a zařízení pro práce na železničním svršku	3	131	147,78	119,53	172,65	146,33
8211 Obsluha automat. nebo poloaut. obráběcích strojů (kromě 722)	23	151	126,99	93,12	188,13	131,37
8212 Obsluha strojů na výrobu maltovin, vápna, cementu, prefabrikátů	15	334	141,09	92,91	239,95	156,20
8223 Obsluha strojů při konečné úpravě a nanášení ochran. povlaků	13	65	128,67	95,05	173,34	134,31
8224 Obsluha strojů na výrobu fotografických materiálů	3	58	121,68	101,99	200,50	133,09
8231 Obsluha strojů na výrobu pryžových výrobků (např. obuvi)	3	486	131,09	98,07	163,74	131,36
8240 Obsluha automat. nebo poloautomatic. dřevoobráběcích strojů	3	17	107,73	83,70	122,42	107,58
8251 Obsluha tiskárenských strojů	12	367	142,86	77,97	241,49	157,31
8252 Obsluha automatických a poloautomatic. knihvazačských strojů	8	74	115,08	76,98	207,75	130,68
8254 Obsluha kopírovacích strojů	16	71	101,77	76,00	133,24	103,54
8264 Obsluha strojů na bělení, barvení, čištění, praní, žehlení textilu	13	66	106,05	74,12	122,13	105,56
8274 Obsluha strojů na zpracování mouky, výrobu pečiva, čokolády	3	110	111,58	58,71	170,05	113,61
8278 Obsluha strojů na výrobu nápojů	6	277	124,94	88,07	191,33	134,72
8281 Montážní dělníci montující mechanická zařízení (stroje, vozidla)	15	392	92,94	70,45	142,45	98,19
8282 Montážní dělníci montující elektrická zařízení	9	623	97,35	74,26	119,84	97,96
8287 Montážní dělníci montující výrobky z kombinovaných materiálů	3	42	149,00	110,03	173,31	140,49
8290 Obsluha jiných stacionárních zařízení a ostatní montážní dělníci	14	106	149,12	84,98	219,37	148,45
8311 Strojvedoucí	11	1 230	180,25	164,85	195,34	178,44
8313 Dělníci zabezpečující sestavování vlaků (brzdaři, výhybkáři)	9	594	136,44	120,96	151,56	136,72
8314 Dělníci zabezpečující jízdu vlaků v mezistaničních úsecích	3	109	117,75	93,99	145,94	118,30
8321 Řidiči osobních a malých dodávkových automobilů, taxikáři	155	1 107	120,48	86,20	174,72	127,61
8323 Řidiči autobusů, trolejbusů a tramvají	13	4 202	153,02	117,46	162,88	148,59
8324 Řidiči nákladních automobilů a tahačů	105	2 553	118,18	68,80	160,60	117,18
8326 Řidiči speciálních vozidel	23	685	132,22	114,44	181,78	142,73
8332 Obsluha zemních a příbuzných strojů	30	629	144,71	107,67	206,60	151,33
8333 Obsluha jeřábů, zdvihacích a podobných manipulačních zařízení	36	254	114,00	65,30	168,10	118,46
8334 Obsluha vysokozdvíhých a ostatních motorových vozíků	73	1 831	113,75	84,78	154,78	117,63
9132 Pomocníci a uklízeči v kancelářích, hotelích, nemocnicích ap.	185	3 889	68,67	50,00	109,59	75,92
9141 Domovníci, správci domu	55	202	96,78	56,03	160,55	105,92
9143 Školníci vč. školníků - údržbářů	7	19	83,77	49,17	101,43	79,45
9151 Poslíčci, nosiči zavazadel a doručovatelé	21	132	97,84	78,04	141,03	104,35
9152 Vrátní, hlídači, uváděči a šatnářky	66	1 058	68,99	52,92	100,61	73,52
9154 Pracovníci odečítající stav elektroměrů, plynoměrů a vodoměrů	3	38	156,11	79,93	226,58	155,78
9161 Sběrači odpadků, popeláři	3	317	103,64	92,44	114,68	103,40
9162 Metaři, čistíči záchodků, žump, kanálů a podobných zařízení	6	271	76,80	62,25	145,25	94,71
9169 Ostatní pracovníci v příbuzných oborech jinde neuvedení	3	52	89,73	79,79	102,05	91,16

Revidované výsledky ke dni 10. 3. 2010

**Hodinový výdělek
podle podskupin zaměstnání KZAM-R**

kraj: HL. m. Praha

Podskupiny zaměstnání KZAM-R	Výběrový soubor		Medián	Diferenciace		Průměr
	počet org. jednotek	počet zaměst.		1. decil	9. decil	
			Kč/hod	Kč/hod	Kč/hod	Kč/hod
9312 Pomocní a nekvalif. dělníci na stavbách a údržbě silnic,přehrad	10	518	110,48	73,29	148,10	109,63
9313 Pomocní a nekvalifikovaní dělníci na stavbách budov	12	193	120,35	80,09	169,70	121,92
9321 Pomocní a nekvalifikovaní montážní a manipulační dělníci	46	1 039	87,62	61,50	148,70	96,14
9322 Ruční baliči a pytlovači	4	18	96,86	89,71	112,23	97,86
9323 Dělníci nádvorní skupiny (pomocní montéři)	16	487	119,55	96,53	149,90	123,82
9333 Vazači a nosiči břemen, přístavní dělníci (dokaři)	32	249	115,72	85,37	142,08	114,70
9339 Pomocní a nekvalif. pracovníci v dopravě, ve skladech, v telek.	105	2 358	108,44	84,53	139,29	111,52

1. čtvrtletí 2008**RSCP - podnikatelská sféra**

PS-V6

Revidované výsledky ke dni 10. 3. 2010

**Hodinový výdělek
podle kategorií zaměstnání**kraj: **HL. m. Praha**

Kategorie zaměstnání	Struktura zaměstnanců	Medián	Diferenciace		Průměr
			1. decil	9. decil	
	%	Kč/hod	Kč/hod	Kč/hod	Kč/hod
D Manuální pracovníci	32,1	107,22	57,67	166,26	113,33
T Nemanuální pracovníci	67,9	173,08	95,93	403,23	232,11
Relace D/T (%)		61,9	60,1	41,2	48,8
C E L K E M - podnikatelská sféra	100	145,57	77,19	334,04	193,93

manuální pracovníci - zaměstnanci s převážně manuálním charakterem práce (hlavní třída KZAM-R 6-9 a vybraná zaměstnání hl. třídy 5)

nemanuální pracovníci - zaměstnanci s převážně nemanuálním charakterem práce (hlavní třída KZAM-R 1-4 a vybraná zaměstnání hl. třídy 5)

1. čtvrtletí 2008**RSCP - podnikatelská sféra**

PS-V8

Revidované výsledky ke dni 10. 3. 2010

**Hodinový výdělek
podle pohlaví**kraj: **HL. m. Praha**

Pohlaví	Struktura zaměstnanců	Medián	Diferenciace		Průměr
			1. decil	9. decil	
	%	Kč/hod	Kč/hod	Kč/hod	Kč/hod
M Muž	57,4	155,10	81,65	385,59	216,03
Ž Žena	42,6	132,29	73,79	274,39	164,15
Relace Ž/M (%)		85,3	90,4	71,2	76,0
C E L K E M - podnikatelská sféra	100	145,57	77,19	334,04	193,93

Hrubá měsíční mzda a její složky, diference, placená doba v podnikatelské sféře

kraj: HL. m. Praha

Medián hrubé měsíční mzdy 26 213 Kč/měs

Diference

1. decil - 10 % hodinových výdělků menších než	13 971 Kč/měs
1. kvartil - 25 % hodinových výdělků menších než	18 732 Kč/měs
Medián - 50 % hodinových výdělků menších než	26 213 Kč/měs
3. kvartil - 25 % hodinových výdělků větších než	38 460 Kč/měs
9. decil - 10 % hodinových výdělků větších než	63 905 Kč/měs

Průměr hrubé měsíční mzdy 36 581 Kč/měs

Vybrané složky hrubé měsíční mzdy

prémie a odměny	17,9 %
příplatky za přesčas	0,3 %
příplatky ostatní	2,9 %
náhrady	6,3 %
odměny za pohotovost	0,2 %

Průměrná placená doba 173,4 hod/měs

1. čtvrtletí 2008

RSCP - podnikatelská sféra

Revidované výsledky ke dni 10. 3. 2010

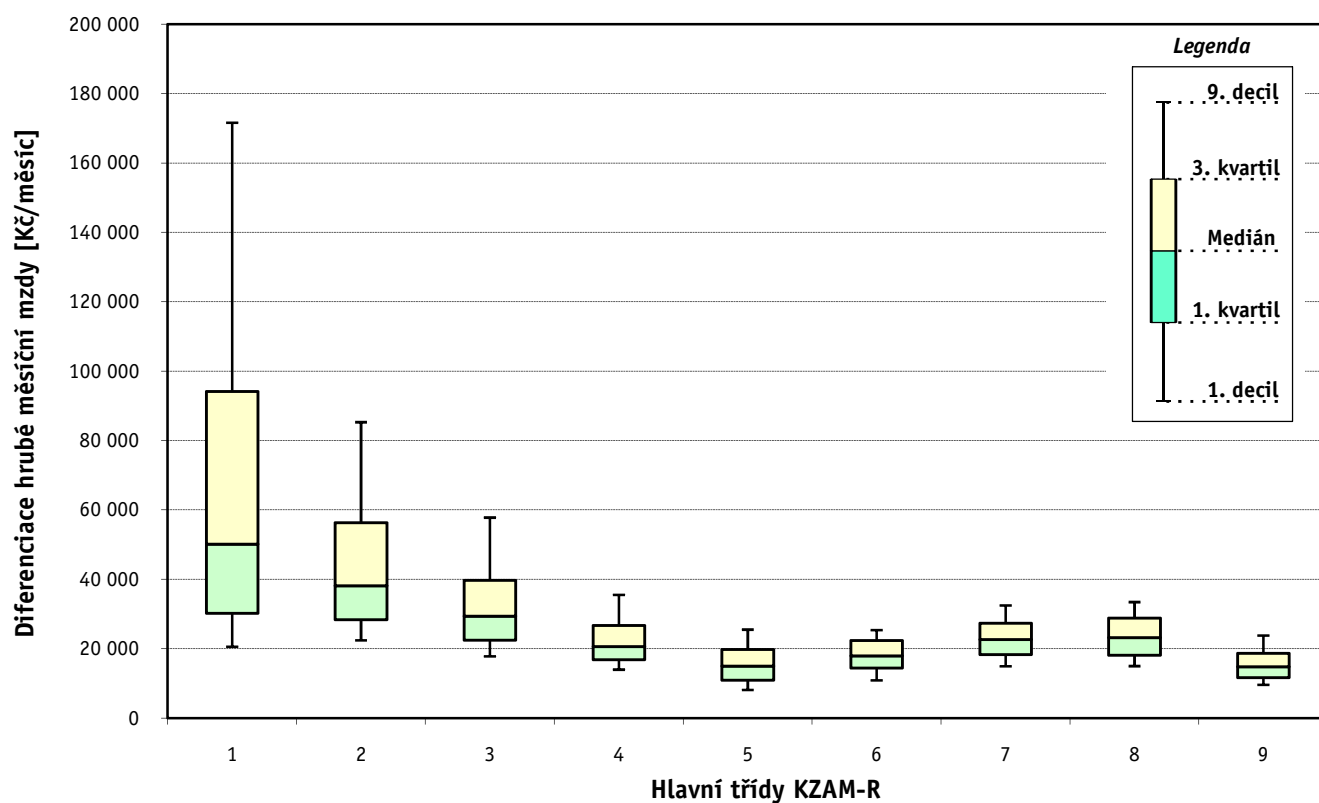
Hrubá měsíční mzda a její složky, diferenciacie, placená doba podle hlavních tříd zaměstnání KZAM-R

kraj: HL. m. Praha

Hlavní třída zaměstnání KZAM - R	Struktura zaměstnanců	Medián
	%	Kč/měs

1 Zákodárci, vedoucí a řídící pracovníci	9,6	50 192
2 Vědečtí a odborní duševní pracovníci	19,6	38 178
3 Techničtí, zdravotničtí a pedagogičtí pracovníci	26,7	29 393
4 Nižší administrativní pracovníci	11,9	20 668
5 Provozní pracovníci ve službách a obchodu	10,8	15 000
6 Dělníci v zemědělství, lesnictví a rybářství	0,1	17 976
7 Řemeslníci, výrobci a zpracovatelé	9,5	22 687
8 Obsluha strojů a zařízení	7,2	23 247
9 Pomocní a nekvalifikovaní pracovníci	4,6	14 837

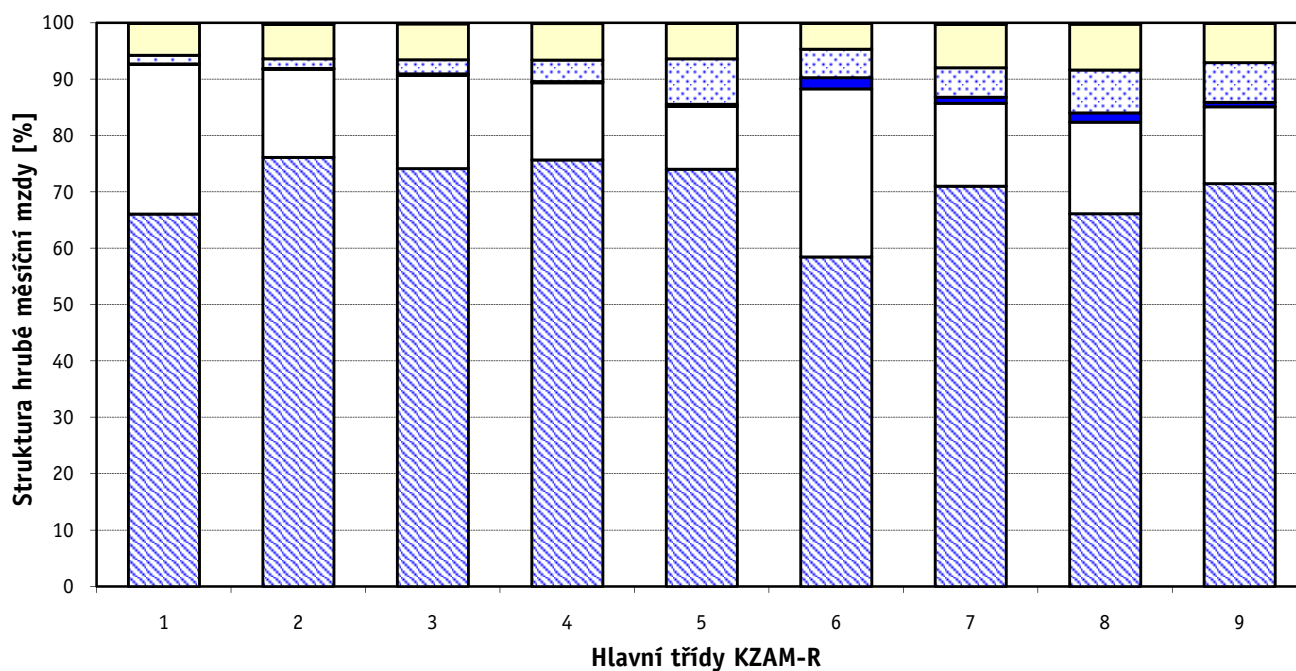
C E L K E M - podnikatelská sféra	100	26 213
--	------------	---------------



Hrubá měsíční mzda a její složky, diference, placená doba podle hlavních tříd zaměstnání KZAM-R

kraj: HL. m. Praha

Diference				Průměr	Vybrané složky hrubé měsíční mzdy					Placená doba
1. decil	1. kvartil	3. kvartil	9. decil		prémie a odměny	příplatky za přesčas	příplatky ostatní	náhrady	odměny za pohotovost	
Kč/měs	Kč/měs	Kč/měs	Kč/měs	Kč/měs	%	%	%	%	%	hod/měs
20 571	30 227	94 193	171 637	83 785	26,6	0,1	1,5	5,7	0,1	172,5
22 460	28 388	56 313	85 327	49 487	15,6	0,2	1,7	6,1	0,3	172,4
17 801	22 460	39 775	57 821	35 481	16,6	0,3	2,5	6,4	0,2	172,5
13 992	16 837	26 748	35 542	23 660	13,7	0,3	3,8	6,5	0,1	171,5
8 119	10 969	19 767	25 539	16 627	11,1	0,4	8,0	6,3	0,1	173,1
10 920	14 489	22 356	25 386	18 806	29,8	2,0	5,1	4,6	0,1	176,8
14 993	18 293	27 422	32 479	23 632	14,7	1,1	5,2	7,7	0,3	176,0
14 995	18 122	28 838	33 455	23 962	16,2	1,6	7,6	8,1	0,2	179,4
9 600	11 696	18 693	23 839	16 053	13,6	0,8	7,0	7,0	0,1	174,8
13 971	18 732	38 460	63 905	36 581	17,9	0,3	2,9	6,3	0,2	173,4



■ hlavní část mzdy za práci □ prémie a odměny ■ příplatky za přesčas ▨ příplatky ostatní □ náhrady ■ odměny za pohotovost

Revidované výsledky ke dni 10. 3. 2010

Hrubá měsíční mzda a její složky, diference, placená doba podle podskupin zaměstnání KZAM-R

kraj: HL. m. Praha

Podskupiny zaměstnání KZAM-R	Počet zaměstnanců přepočtený podle placených měsíců	Medián
		Kč/měs
1210 Ředitelé a prezidenti velkých organizací, podniků	724	138 457
1221 Vedoucí pracovníci v zemědělství, lesnictví, rybářství a myslivosti	21	61 122
1222 Vedoucí pracovníci v průmyslu (ve výrobě)	709	62 509
1223 Vedoucí pracovníci ve stavebnictví a zeměměřičtví	926	55 667
1224 Vedoucí pracovníci ve velkoobchodě a v maloobchodě	3 070	28 515
1225 Vedoucí pracovníci v restauracích a hotelích	237	36 125
1226 Vedoucí pracovníci v dopravě, skladování, telekomunik. a na poštovních úřadech	1 374	53 855
1227 Vedoucí pracovníci v organizacích zaměřených na poskytování obchodních služeb	2 394	102 205
1228 Vedoucí pracovníci v pečovatelských, úklidových a podobných službách	90	25 478
1229 Vedoucí pracovníci dílčích celků jinde neuvedení (kulturních, zdravotn., školských)	841	45 559
1231 Vedoucí pracovníci finančních a hospodářských (správních) útvarů	1 396	77 992
1232 Vedoucí pracovníci personálních útvarů a útvarů průmyslových vztahů	370	84 954
1233 Vedoucí pracovníci obytných útvarů (včetně průzkumu trhu)	1 652	81 676
1234 Vedoucí pracovníci reklamních útvarů a útvarů pro styk s veřejností	270	82 138
1235 Vedoucí pracovníci zásobovacích útvarů	401	59 450
1236 Vedoucí pracovníci výpočetních útvarů	614	97 109
1237 Vedoucí pracovníci výzkumných a vývojových útvarů	411	68 260
1239 Vedoucí pracovníci ostatních útvarů jinde neuvedení	1 355	47 382
1312 Vedoucí, ředitelé v průmyslu (ve výrobě)	162	46 812
1313 Vedoucí, ředitelé ve stavebnictví a zeměměřičtví	155	70 000
1314 Vedoucí, ředitelé ve velkoobchodu a maloobchodu	1 306	27 889
1315 Vedoucí, ředitelé v restauracích a hotelích	435	26 573
1316 Vedoucí, ředitelé v dopravě, skladování, telekomunikacích a na poštovních úřadech	223	31 559
1317 Vedoucí, ředitelé v podnicích poskytujících obchodní služby	392	73 936
1318 Vedoucí, ředitelé pečovatelských, úklidových a podobných služeb	78	25 228
1319 Vedoucí, ředitelé malých organizací ostatní (kultura, zdravotnictví, školství)	128	34 753
2111 Fyzikové a astronomové	249	27 258
2113 Chemici	381	26 849
2114 Geologové, geofyzici, geodeti, hydrologové apod.	117	31 084
2119 Ostatní vědci a odborníci v příbuzných oborech jinde neuvedení	472	30 567
2121 Matematici a odborníci v příbuzných oborech	126	48 035
2122 Statistickí	161	44 543
2131 Projektanti a analytici výpočetních systémů	1 342	55 819
2132 Programátoři	2 943	56 274
2139 Ostatní odborníci zabývající se výpočetní technikou jinde neuvedení	3 144	52 884
2141 Hlavní architekti, architekti a plánovači měst, urbanisté, dopravních sítí	56	36 135
2142 Projektanti staveb a areálů, stavební inženýři	1 518	35 522
2143 Projektanti elektrotechnických zařízení, elektroinženýři	719	36 967
2144 Projektanti elektronických systémů a telekomunikačních sítí, inženýři - elektroniky	800	48 169
2145 Projektanti a konstruktéři strojních zařízení, strojní inženýři	635	35 197
2146 Chemičtí inženýři, technologové	183	37 269
2149 Ostatní architekti, projektanti, konstruktéři a techničtí inženýři (tvůrčí pracovníci)	1 329	47 949
2211 Bakteriologové, biologové, ekologové, zoologové a odborníci v příbuzných oborech	226	26 844
2212 Farmakologové, anatomové, biochemici, fyziologové, patologové	189	26 931

Hrubá měsíční mzda a její složky, diference, placená doba podle podskupin zaměstnání KZAM-R

kraj: HL. m. Praha

Diference				Průměr	Vybrané složky hrubé měsíční mzdy					Placená doba
1. decil	1. kvartil	3. kvartil	9. decil		prémie a odměny	příplatky za přesčas	příplatky ostatní	náhrady	odměny za pohotovost	
Kč/měs	Kč/měs	Kč/měs	Kč/měs	Kč/měs	%	%	%	%	%	hod/měs
30 000	66 667	278 737	572 253	228 264	39,9	0,0	0,8	5,7	0,1	170,9
30 894	33 638	80 631	129 021	79 920	36,2	0,0	0,1	5,4	0,7	162,8
30 000	40 471	98 919	157 579	86 648	26,1	0,1	1,1	5,6	0,2	169,7
34 810	42 493	85 442	154 844	82 932	35,2	0,0	0,3	6,7	0,2	173,4
19 840	22 796	45 874	80 092	43 530	12,9	0,3	5,5	6,9	0,1	176,6
21 932	27 873	50 911	72 002	45 128	12,3	0,2	10,3	6,6	0,0	174,7
25 664	31 837	81 462	117 959	70 596	17,0	0,2	1,3	6,7	0,5	166,3
41 732	61 132	201 666	405 086	174 850	35,4	0,0	0,9	4,8	0,0	172,4
16 422	20 153	41 150	83 189	39 827	23,6	0,0	7,1	3,5	0,1	173,9
25 819	33 616	65 315	121 326	68 180	23,3	0,1	2,4	6,1	0,0	172,4
32 561	45 689	160 583	291 002	131 322	31,2	0,0	1,3	5,0	0,0	171,3
35 481	53 000	149 657	271 498	130 008	34,3	0,0	1,0	5,7	0,0	170,8
35 007	51 456	136 548	253 249	121 911	31,0	0,0	1,2	5,8	0,0	170,9
36 672	51 848	155 628	294 574	130 441	37,0	0,0	1,1	5,6	0,1	172,2
29 500	39 467	106 771	174 683	87 211	30,3	0,1	1,3	5,3	0,0	170,5
39 091	56 189	145 669	237 739	127 938	17,5	0,1	0,9	6,1	0,5	172,0
38 306	50 783	104 438	192 850	97 273	19,2	0,0	0,5	6,4	0,1	170,2
25 425	32 601	85 845	131 559	73 007	21,4	0,0	1,5	5,8	0,1	172,4
29 061	36 843	80 838	168 378	93 958	43,0	0,0	0,7	4,9	0,2	170,7
33 880	45 030	138 809	305 471	126 236	51,8	0,0	0,2	5,5	0,2	172,9
13 397	17 657	47 426	76 204	40 964	24,2	0,3	2,2	6,5	0,2	176,7
18 286	22 271	35 366	60 872	44 618	31,0	0,1	1,4	4,6	0,0	173,7
24 503	25 834	41 489	56 829	40 080	24,0	0,1	1,8	6,1	0,2	168,7
32 391	45 477	103 824	151 181	93 415	29,5	0,0	1,4	5,4	0,0	173,8
19 339	21 867	34 000	47 333	29 570	17,2	0,0	2,1	4,2	0,0	173,5
16 364	22 400	69 869	103 266	59 665	23,0	0,0	2,8	4,4	0,2	173,2
18 036	22 189	33 370	40 807	29 190	5,7	0,1	0,7	6,7	0,1	167,9
17 791	21 225	36 746	54 923	31 640	11,2	0,1	16,5	6,7	0,1	171,4
20 635	25 076	38 917	45 483	34 390	10,6	0,0	0,6	9,3	0,3	171,3
21 536	25 536	38 898	49 704	34 783	12,8	0,0	0,1	8,6	0,1	168,8
30 179	36 651	67 538	113 289	61 496	23,1	0,0	0,7	5,9	0,2	174,3
27 986	33 774	56 311	70 493	48 403	8,1	0,0	1,1	6,8	0,0	171,0
30 775	39 482	77 169	110 499	64 726	18,5	0,3	1,3	6,3	1,2	174,2
30 793	40 738	79 470	107 156	65 318	12,0	0,2	0,9	6,2	0,9	173,9
28 594	36 237	76 220	102 140	61 403	12,4	0,5	1,5	5,9	2,4	174,0
26 187	29 339	59 971	91 004	49 792	8,4	0,5	0,5	5,6	0,1	173,7
23 476	28 241	48 025	81 992	47 551	26,6	0,2	0,7	7,3	0,1	171,3
25 503	30 724	46 336	68 667	44 249	16,3	0,2	2,6	7,3	0,6	170,0
27 602	34 485	65 373	92 714	56 051	15,8	0,3	1,2	6,4	1,9	172,3
22 476	28 182	46 010	66 503	42 232	11,0	0,2	0,5	7,8	0,0	172,6
21 945	27 000	54 899	77 820	48 050	18,8	0,1	2,2	6,2	0,1	168,7
29 192	35 077	74 060	114 333	64 485	11,8	0,1	1,5	5,0	0,2	173,6
18 500	21 239	33 908	44 246	31 528	11,5	0,0	10,2	6,9	0,1	171,0
17 000	19 000	47 441	68 867	37 301	12,8	0,0	8,8	7,1	0,0	171,1

Revidované výsledky ke dni 10. 3. 2010

Hrubá měsíční mzda a její složky, diference, placená doba podle podskupin zaměstnání KZAM-R

kraj: HL. m. Praha

Podskupiny zaměstnání KZAM-R	Počet zaměstnanců přepočtený podle placených měsíců	Medián
		Kč/měs
2221 Lékaři, ordináři (kromě zubních lékařů)	295	39 200
2222 Zubní lékaři (dentisté)	21	35 266
2224 Farmaceuti, magistři v lékárně, lékárníci	235	40 212
2311 Vědeckopedagogičtí pracovníci	5 072	27 454
2319 Ostatní učitelé na vysokých školách	142	19 713
2351 Specialisté zaměřeni na metody výuky	13	45 943
2359 Ostatní odborní pedagogičtí pracovníci jinde neuvedení (odborní instruktoři)	41	40 727
2411 Odborní pracovníci na úseku účetnictví, financí, daní, apod., hlavní účetní	3 657	48 024
2412 Odborní pracovníci na úseku zaměstnaneckých, personálních věcí	974	42 244
2413 Odborní pracovníci v bankovníctví a pojišťovnictví	7 733	43 329
2419 Ostatní odborní pracovníci v oblasti podnikání	4 747	39 852
2421 Právníci, právní poradci (mimo advokacie a soudnictví)	776	49 666
2426 Právní asistenti, praktikanti a koncipienti	60	34 344
2429 Ostatní odborníci v právní oblasti jinde neuvedení	30	41 499
2431 Odborní archiváři (kromě řadových)	41	24 740
2432 Odborní pracovníci knihoven (kromě řadových)	173	19 647
2433 Odborní pracovníci v informacích (např. vti)	297	40 275
2434 Odborní pracovníci - kurátoři (muzeí, galérií)	12	20 501
2439 Ostatní odborní pracovníci kultury a osvěty jinde neuvedení	127	36 410
2441 Ekonomové - vědečtí pracovníci, specialisté, experti	1 839	43 944
2447 Tlumočníci a překladatelé	90	41 409
2451 Spisovatelé, autoři, kritikové, novináři, redaktori	1 241	32 624
2452 Sochaři, malíři, umělečtí restaurátoři, grafici a výtvarníci	141	32 448
2455 Režiséři, scenáristé, dramaturgové divadel a filmu rozhlasu a televize, vypravěči	102	36 365
2456 Komentátoři, reportéři a žurnalisté v televizi a rozhlasu	151	51 402
2458 Umělečtí designéři a návrháři	45	33 790
2459 Ostatní umělečtí pracovníci jinde neuvedení	19	18 030
2470 Odborní administrativní pracovníci jinde neuvedení	2 319	29 137
3111 Technici ve fyzikálních a příbuzných oborech	79	25 768
3112 Stavební technici	3 666	32 012
3113 Elektrotechnici	775	30 435
3114 Elektronici a technici v radiokomunikacích a telekomunikacích	2 249	33 561
3115 Strojírenští technici	770	29 117
3116 Chemičtí technici	392	27 098
3118 Technici v kartografii, kresliči a zeměměřiči	336	25 418
3119 Ostatní techničtí pracovníci jinde neuvedení	3 725	28 937
3121 Poradci ve výpočetní technice	3 168	39 481
3122 Operátoři a obsluha výpočetní techniky	1 175	30 738
3123 Operátoři průmyslových robotů, nc strojů	47	28 063
3129 Ostatní technici ve výpočetní technice jinde neuvedení	270	27 511
3131 Fotografové (včetně uměleckých)	60	32 243
3132 Obsluha zařízení pro záznam zvuku,obrazu,operátoři kamery	514	27 556
3133 Obsluha vysílacího a telekomunikačního zařízení (vč. telegrafu)	585	27 632
3134 Obsluha lékařských zařízení	20	26 105

Hrubá měsíční mzda a její složky, diference, placená doba podle podskupin zaměstnání KZAM-R

kraj: HL. m. Praha

Diference				Průměr	Vybrané složky hrubé měsíční mzdy					Placená doba
1. decil	1. kvartil	3. kvartil	9. decil		prémie a odměny	příplatky za přesčas	příplatky ostatní	náhrady	odměny za pohotovost	
Kč/měs	Kč/měs	Kč/měs	Kč/měs	Kč/měs	%	%	%	%	%	hod/měs
27 040	31 389	50 473	62 254	43 568	17,7	0,6	6,5	6,2	0,7	172,9
19 721	25 526	58 217	67 029	46 682	3,5	0,0	1,6	1,2	0,0	168,2
30 952	34 375	50 453	61 696	44 513	15,2	4,1	3,1	5,9	0,0	178,8
17 815	21 845	35 967	49 922	31 935	10,7	0,0	8,4	11,5	0,0	173,2
12 100	15 000	25 000	31 604	20 724	7,5	0,0	1,7	6,4	0,0	173,1
31 188	35 790	49 350	63 343	46 076	21,6	0,0	2,2	7,5	0,0	167,3
28 401	34 842	49 299	60 967	43 427	8,4	0,1	0,1	7,5	0,0	172,2
27 043	33 987	76 579	118 249	64 356	15,3	0,1	0,6	5,3	0,0	172,0
26 355	31 797	62 207	94 384	54 397	16,9	0,1	0,9	5,6	0,0	171,8
24 052	31 144	68 555	122 678	63 813	20,5	0,0	0,7	5,7	0,0	172,8
27 032	31 180	58 110	94 870	53 537	15,4	0,1	2,1	6,1	0,1	168,4
33 730	39 990	75 475	122 542	70 404	23,1	0,0	0,8	6,0	0,0	170,7
20 148	25 052	46 504	61 006	37 824	8,0	0,0	1,7	7,7	0,0	171,8
24 095	34 074	59 177	128 891	60 401	15,3	0,0	0,4	5,9	0,0	171,9
14 077	17 868	38 366	59 506	34 271	28,7	0,0	2,3	5,2	0,0	168,5
12 347	16 500	24 000	36 150	22 596	8,5	0,0	3,2	6,3	0,0	172,9
22 160	26 991	59 946	91 058	50 491	12,5	0,2	1,2	6,9	0,3	172,3
15 021	17 008	25 788	28 866	20 675	8,3	0,0	0,5	7,7	0,0	173,0
26 634	30 296	43 523	55 373	44 418	22,2	0,0	1,9	5,6	0,0	169,3
24 786	31 002	69 412	104 070	59 046	25,7	0,1	0,7	5,7	0,0	171,1
27 293	33 117	57 488	66 700	47 471	10,1	0,1	1,0	7,2	0,0	171,7
23 367	27 560	40 697	51 398	36 942	8,5	0,3	3,0	6,8	0,0	176,2
25 560	28 750	40 549	49 269	35 111	8,1	0,1	1,1	6,8	0,0	172,7
23 659	27 984	46 924	57 729	39 641	13,9	0,0	1,4	5,4	0,0	172,2
35 885	39 864	66 193	82 213	59 108	24,5	0,0	3,8	5,5	1,1	172,9
24 130	28 131	39 658	61 067	41 646	9,6	0,0	2,3	7,2	0,0	174,4
16 355	17 591	19 245	45 137	21 569	10,3	0,0	20,4	4,7	0,0	175,7
17 883	22 337	39 916	58 147	36 017	15,1	0,2	2,6	6,7	0,2	173,0
17 800	19 400	33 614	41 995	29 027	13,4	0,0	0,8	7,3	0,3	169,7
21 549	25 863	42 009	59 998	38 586	19,2	0,6	1,1	7,3	0,1	174,2
21 970	25 429	37 539	50 140	34 681	14,0	0,6	5,7	6,0	0,8	169,2
22 031	27 032	42 801	56 690	37 276	10,3	0,7	3,5	5,9	1,5	173,5
19 453	23 250	35 673	45 168	31 069	10,1	0,6	1,2	6,1	0,1	172,6
16 522	19 590	36 920	47 714	30 740	17,5	0,3	7,5	6,7	0,1	169,0
17 850	21 667	33 175	40 513	28 026	11,3	0,1	1,0	6,6	0,1	168,8
20 437	24 301	35 095	45 003	31 609	12,2	0,7	4,1	5,5	0,4	173,3
24 000	28 671	63 617	95 678	51 390	12,5	0,3	0,9	6,1	1,1	173,1
19 486	23 879	41 639	55 410	35 615	16,3	0,5	4,3	5,9	0,7	173,8
20 599	24 245	30 506	32 558	28 273	5,9	1,0	0,5	5,3	0,0	179,0
15 671	20 719	42 068	67 694	36 602	19,5	0,2	5,5	6,7	0,4	172,8
19 276	25 724	40 993	44 442	33 728	2,5	0,6	2,8	8,0	0,0	180,5
20 393	23 226	32 020	40 697	29 843	11,7	0,1	5,5	5,6	0,1	167,5
16 409	20 252	42 800	61 720	35 037	20,7	0,2	2,3	5,8	1,2	170,7
19 916	23 593	31 670	33 629	27 761	19,6	1,6	11,0	5,8	0,2	171,3

Revidované výsledky ke dni 10. 3. 2010

Hrubá měsíční mzda a její složky, diference, placená doba podle podskupin zaměstnání KZAM-R

kraj: HL. m. Praha

Podskupiny zaměstnání KZAM-R	Počet zaměstnanců přepočtený podle placených měsíců	Medián
		Kč/měs
3139 Obsluha ostatních optických a elektronických zařízení jinde neuvedená	17	30 951
3143 Piloti, navigátoři a letečtí technici	368	76 118
3144 Řídicí letového provozu	239	149 383
3145 Letečtí dispečeři a pracovníci v příbuzných oborech (operátoři letecké stanice)	164	51 582
3146 Bezpečnostní technici leteckého provozu	141	81 143
3151 Kolaudační technici a technici protipožární ochrany	106	27 214
3152 Bezpečnostní technici a technici pro kontrolu zdravotní nezávadnosti a jakosti	899	27 112
3160 Technici železničního provozu	1 138	30 617
3211 Technici a laboranti v oblasti biologie a v příbuzných oborech	394	20 452
3212 Technici v agronomii, v lesnictví a v zemědělství	100	19 888
3221 Asistenti zdravotníků	57	21 270
3223 Dietetici a odborníci na výživu	13	18 151
3225 Zubní asistenti	16	32 611
3226 Rehabilitační a fyzioterapeutičtí pracovníci (vč. odborných masérů)	72	22 005
3228 Farmaceutičtí asistenti	262	21 368
3231 Ošetřovatelé, všeobecné zdravotní sestry	435	23 433
3341 Instruktoři a mistři odborné výchovy	26	16 361
3342 Pedagogové v oblasti dalšího vzdělávání	130	37 683
3349 Ostatní pedagogové jinde neuvedení	16	44 406
3411 Zprostředkovatelé finančních transakcí, obchodu s cennými papíry, devizami	1 438	33 868
3412 Pojišťovací agenti	2 431	33 823
3413 Obchodníci s realitami	52	37 972
3414 Konzultanti a organizátoři zájezdů	100	24 662
3415 Obchodní cestující, profesionální poradci v obchodě, obchodní zástupci	3 936	35 468
3416 Nákupčí	1 598	29 733
3417 Odhadci a zbožíznalci	515	25 084
3419 Ostatní pracovníci - obchodní zprostředkovatelé jinde neuvedení	153	44 299
3421 Obchodní agenti	2 631	29 981
3422 Odbytoví a přepravní agenti	2 495	28 975
3429 Ostatní obchodní agenti a makléři jinde neuvedení	181	32 939
3431 Odborné sekretářky, sekretáři	1 728	27 405
3433 Pracovníci v oblasti účetnictví, fakturace, rozpočetnictví, kalkulace	6 436	27 819
3434 Pracovníci v oblasti statistiky a matematiky	227	30 065
3435 Pracovníci v oblasti práce a mezd (kromě účetních)	157	27 827
3436 Referenti osobních oddělení	724	31 149
3439 Ostatní odborní administrativní pracovníci jinde neuvedení	4 753	25 888
3449 Ostatní celní a daňoví pracovníci a pracovníci v příbuzných oborech	96	22 905
3453 Detektivové, kriminalisté	39	13 104
3471 Aranžéři, průmysloví a komerční návrháři, bytoví architekti	180	25 000
3479 Ostatní pracovníci umění a zábavy jinde neuvedení	78	22 914
3482 Trenéři, cvičitelé a úředníci sportovních podniků a klubů	13	30 823
4111 Písačky - opisovačky, stenotypistky	15	26 357
4112 Kancelářští a manipulační pracovníci a obsluha zařízení na zpracování textu	381	18 855
4113 Pracovníci přípravy dat výpočetní techniky	1 176	18 318

Hrubá měsíční mzda a její složky, diference, placená doba podle podskupin zaměstnání KZAM-R

kraj: HL. m. Praha

Diference				Průměr	Vybrané složky hrubé měsíční mzdy					Placená doba
1. decil	1. kvartil	3. kvartil	9. decil		prémie a odměny	příplatky za přesčas	příplatky ostatní	náhrady	odměny za pohotovost	
Kč/měs	Kč/měs	Kč/měs	Kč/měs	Kč/měs	%	%	%	%	%	hod/měs
27 912	30 219	34 091	50 909	34 292	12,8	0,0	8,2	6,0	0,0	169,9
28 692	34 393	159 355	250 233	109 893	7,7	0,4	31,0	10,9	0,1	160,4
12 567	32 336	203 730	233 135	130 391	6,8	3,9	17,0	17,2	1,0	153,6
33 547	38 935	67 806	78 112	57 060	9,0	1,0	18,1	8,2	3,4	161,8
28 833	56 252	101 970	123 681	78 401	7,8	0,4	14,4	6,1	0,4	163,3
21 461	24 928	30 637	45 614	30 319	13,3	0,6	9,5	6,0	1,6	167,5
18 533	22 698	34 944	50 112	32 653	14,5	0,4	2,6	6,1	0,6	171,2
25 654	27 699	33 970	37 148	31 252	6,5	1,4	14,7	6,0	0,3	169,1
14 433	16 028	25 943	32 471	22 414	10,6	0,9	8,3	5,5	0,2	172,9
11 419	13 877	24 371	30 662	20 352	5,5	0,9	1,4	5,5	0,8	175,6
19 607	20 125	22 540	25 496	22 153	1,6	0,0	6,2	9,9	0,0	173,1
14 025	16 547	20 415	24 586	20 035	7,1	0,3	15,7	3,6	0,0	174,3
13 084	29 732	34 847	41 360	30 786	24,1	0,0	2,5	4,3	0,0	173,5
17 199	19 552	24 221	29 723	23 211	16,8	0,3	6,0	5,6	0,0	174,3
18 540	19 551	25 446	31 648	23 814	13,8	0,7	0,9	4,7	0,0	177,1
16 659	19 625	27 827	34 765	24 515	13,9	1,3	7,1	4,7	0,2	173,6
12 233	14 773	19 086	24 467	17 025	4,7	0,0	1,7	4,9	0,0	171,2
25 665	28 243	62 841	94 911	49 438	13,0	0,1	0,8	5,6	0,0	172,1
31 215	34 534	54 493	129 436	56 569	37,3	0,0	0,3	3,7	0,0	173,6
20 911	24 676	49 041	71 641	42 707	25,8	0,1	0,1	5,3	0,1	171,3
21 240	25 891	45 954	62 838	39 036	16,3	0,1	0,3	6,5	0,0	172,9
21 526	28 430	56 000	80 033	46 061	36,5	0,0	0,7	5,9	0,0	173,4
17 369	19 665	29 176	39 233	26 021	13,7	0,1	3,0	6,1	0,8	173,8
19 866	26 498	52 790	83 746	45 914	28,3	0,1	2,7	6,2	0,0	172,4
18 722	22 686	42 253	60 741	36 711	14,9	0,1	1,1	6,9	0,0	171,3
17 407	20 492	30 034	36 596	27 619	18,7	0,0	1,4	5,9	0,0	172,6
24 147	31 656	70 000	114 784	59 598	25,8	0,0	1,6	5,5	0,0	170,0
18 657	23 083	42 291	70 027	39 521	20,3	0,1	2,1	6,5	0,0	170,8
18 018	23 090	41 061	64 097	38 595	22,0	0,2	2,1	6,3	0,2	174,6
22 000	25 565	47 000	64 284	40 919	17,0	0,0	2,5	5,2	0,0	172,2
17 576	21 627	35 819	50 595	31 745	11,1	0,1	1,9	6,9	0,1	172,7
19 492	22 861	36 143	47 778	32 250	14,8	0,2	1,7	5,9	0,0	172,0
15 084	20 014	43 062	56 428	34 012	12,9	0,1	0,5	6,9	0,0	169,9
20 346	22 354	36 836	44 461	31 234	11,1	0,3	1,8	6,1	0,0	170,3
21 000	25 402	40 696	58 200	37 675	16,6	0,1	1,4	6,6	0,0	171,2
17 409	20 652	35 840	52 967	31 926	13,0	0,1	2,0	6,3	0,1	172,0
19 577	21 595	26 121	32 337	24 415	2,3	0,0	5,6	5,6	0,0	172,6
8 810	9 192	14 995	18 362	13 467	7,1	0,1	3,3	4,1	0,0	171,2
15 132	19 898	31 572	38 159	26 463	8,3	0,0	4,4	4,8	0,0	172,0
16 229	19 400	26 550	28 437	23 979	11,7	0,0	0,6	5,9	0,0	172,1
15 570	23 910	42 970	69 000	38 641	23,3	0,2	0,1	3,2	0,0	176,2
17 729	20 000	27 758	31 148	25 137	0,3	3,4	1,0	6,4	0,3	182,6
13 499	16 397	24 109	29 905	20 945	9,5	0,2	3,0	5,5	0,1	173,1
12 281	14 989	22 997	30 046	20 218	7,8	0,1	3,3	7,5	0,1	171,4

Revidované výsledky ke dni 10. 3. 2010

Hrubá měsíční mzda a její složky, diference, placená doba podle podskupin zaměstnání KZAM-R

kraj: HL. m. Praha

Podskupiny zaměstnání KZAM-R	Počet zaměstnanců přepočtený podle placených měsíců	Medián
		Kč/měs
4115 Sekretářky, sekretáři	3 078	22 983
4121 Nižší účetní	811	25 495
4122 Nižší statistici	21	27 385
4123 Nižší finanční, daňoví úředníci a úředníci v příbuzných oborech	1 534	33 099
4131 Úředníci ve skladech	3 192	19 811
4132 Úředníci ve výrobě (např. výrobní plánovači)	197	22 319
4133 Úředníci v dopravě a v přepravě (dispečeri, kontrolori apod.)	2 113	28 421
4141 Řadoví knihovníci, archiváři, evidenční pracovníci	231	19 623
4142 Poštovní doručovatelé, úředníci v třídárnách	2 925	17 551
4143 Korektoři, kódovači a pracovníci v příbuzných oborech	171	21 839
4190 Ostatní nižší úředníci jinde neuvedení	495	24 786
4211 Pokladníci (v bankách, pojišťovnách, spořitelnách, na poště)	779	23 064
4212 Úředníci na přepážkách a směnárnicích	2 497	20 530
4213 Pokladníci v obchodě, společném stravování apod.	2 197	15 039
4214 Prodáváči vstupenek, jízdenek apod.	280	22 487
4215 Bookmakeři, krupiéři a úředníci sázkových kanceláří	444	19 370
4216 Inkasisté (výběrčí dluhů)	136	31 711
4219 Ostatní pokladníci a pracovníci v příbuzných oborech jinde neuvedení	62	21 483
4221 Úředníci cestovních kanceláří	185	21 372
4222 Recepční	1 038	18 892
4223 Telefonisté	1 152	22 626
4224 Informátoři	285	21 118
5111 Obsluhující pracovníci v dopravě a stevardi	499	36 472
5121 Pracovníci dohlížející nad obsluhujícím personálem, hospodyně	1 006	15 088
5122 Kuchaři	2 110	16 132
5123 Číšníci, servírky	830	16 066
5124 Barmani	135	19 080
5132 Pečovatelé a pomocní ošetřovatelé v zařízeních sociální péče, v nemocnicích	99	17 576
5141 Kadeřníci a holiči	112	15 795
5144 Maséři	29	17 553
5149 Ostatní pracovníci zajišťující osobní služby jinde neuvedení	32	15 686
5161 Hasiči, požárníci	436	23 041
5169 Ostatní pracovníci ochrany a ostrahy jinde neuvedení	5 159	11 504
5211 Prodáváči v obchodech	9 709	16 200
5212 Předváděči zboží	37	23 873
5220 Prodáváči ve stáncích a na tržištích	44	14 712
6113 Zahradníci a pěstitelé zahradních plodin a sazenic	70	15 000
7122 Zedníci, kameníci, omítkáři	890	20 893
7123 Betonáři, dělníci specializovaní na pokládání betonových povrchů	305	21 347
7124 Tesaři a truhláři	475	20 875
7125 Stavební montážníci	409	17 571
7126 Asfaltéři, dlaždiči	52	22 349
7127 Lešenáři	28	17 102
7129 Ostatní stavební dělníci hlavní stavební výroby a pracovníci v ostatních oborech	665	20 965

Hrubá měsíční mzda a její složky, diferenciacie, placená doba podle podskupin zaměstnání KZAM-R

kraj: HL. m. Praha

Diferenciace				Průměr	Vybrané složky hrubé měsíční mzdy					Placená doba
1. decil	1. kvartil	3. kvartil	9. decil		prémie a odměny	příplatky za přesčas	příplatky ostatní	náhrady	odměny za pohotovost	
Kč/měs	Kč/měs	Kč/měs	Kč/měs	Kč/měs	%	%	%	%	%	hod/měs
15 303	18 492	29 574	38 228	26 091	12,5	0,1	2,6	6,4	0,0	173,1
16 387	20 202	37 000	46 883	29 382	15,6	0,2	0,8	6,3	0,0	173,4
17 866	19 572	35 135	67 740	34 960	4,7	0,2	0,7	9,5	0,0	173,7
20 565	26 024	43 333	61 863	38 365	15,2	0,1	5,5	6,5	0,0	173,7
14 202	16 356	24 257	31 132	21 652	15,5	0,6	6,7	5,9	0,0	175,6
18 335	19 947	29 208	41 283	26 713	7,8	0,1	2,5	5,8	0,1	167,2
19 964	23 332	37 190	46 255	31 479	12,2	0,4	8,5	6,8	0,1	170,6
13 143	16 106	24 925	31 932	21 387	10,3	0,1	3,3	5,8	0,0	172,6
15 203	16 388	19 137	21 471	18 093	15,6	0,7	2,9	7,0	0,0	164,8
17 676	18 354	26 987	31 665	23 308	6,2	0,4	6,1	6,7	0,0	172,9
16 101	19 178	35 701	46 093	29 320	16,0	0,2	4,2	5,9	0,1	173,4
18 024	20 025	27 962	35 356	25 462	15,6	0,5	2,7	5,7	0,0	174,4
16 660	18 633	25 459	33 730	23 919	14,8	0,4	2,0	6,8	0,0	167,0
12 354	13 758	16 469	18 794	15 470	9,3	0,4	4,3	6,7	0,4	174,6
18 493	20 233	25 695	29 785	23 514	5,2	1,0	11,2	6,0	0,0	172,7
14 381	15 981	24 149	32 633	22 045	21,3	0,0	18,9	4,7	0,0	162,5
21 660	25 101	41 560	59 147	38 736	31,9	0,2	0,3	5,8	0,0	172,4
18 689	19 716	24 551	28 274	22 767	11,5	0,0	10,2	7,2	0,0	170,9
16 597	17 708	30 000	39 893	25 404	10,0	0,4	0,8	7,9	1,6	173,7
11 465	16 267	22 673	29 036	20 173	11,2	0,3	8,9	7,0	0,0	172,2
14 769	18 146	28 961	41 280	25 728	19,4	0,3	1,8	7,6	0,1	171,0
15 920	17 928	25 522	31 133	22 373	13,4	0,5	7,6	6,5	0,0	171,5
20 589	25 253	45 200	56 963	37 795	11,8	0,3	35,2	9,6	0,0	157,4
11 590	13 020	19 054	24 860	17 067	5,7	0,5	7,1	6,0	0,1	175,3
10 482	12 707	21 113	26 000	17 862	8,8	0,3	10,6	6,4	0,0	174,5
8 016	10 696	19 509	22 905	15 858	7,1	0,2	12,0	7,9	0,0	174,3
8 442	15 653	22 191	25 329	18 312	11,2	0,1	10,5	6,3	0,6	162,5
13 078	14 491	20 063	22 832	17 590	10,9	2,8	10,6	5,8	0,0	177,9
10 570	11 991	22 186	29 338	18 678	34,4	0,0	2,6	7,7	0,0	173,0
13 785	15 884	21 511	37 783	21 246	16,0	0,2	6,8	5,7	0,0	173,8
9 790	13 168	17 164	18 757	15 507	6,4	0,1	6,0	5,8	0,0	176,2
17 681	19 148	26 861	32 584	24 254	9,3	0,7	20,4	6,9	0,6	167,4
8 766	9 914	15 017	20 483	13 531	8,3	1,2	8,7	5,3	0,0	173,8
12 059	14 167	19 358	25 148	17 880	15,7	0,6	5,2	6,7	0,0	175,1
17 918	20 771	33 337	39 126	27 239	16,8	0,2	0,3	7,7	0,0	173,7
10 320	10 974	18 189	30 014	16 672	15,2	0,6	0,9	9,6	0,0	174,4
9 173	11 560	17 515	20 597	15 128	15,1	1,5	13,1	5,5	0,3	174,7
15 246	17 830	25 245	31 604	22 348	13,3	2,2	1,1	12,9	0,1	185,3
15 633	18 173	26 063	32 063	22 877	12,5	3,7	2,8	11,3	0,3	186,4
15 517	17 814	24 911	28 304	21 884	7,1	3,4	1,9	13,0	0,1	186,8
9 029	9 287	22 777	27 665	17 760	7,0	1,9	3,2	10,5	0,2	177,6
18 647	20 465	32 458	37 614	26 288	18,7	1,7	2,5	19,7	2,9	178,2
9 981	16 024	17 621	19 589	17 556	4,6	1,9	0,7	11,4	0,0	177,7
15 151	17 575	25 259	29 383	21 783	7,8	2,1	1,2	10,1	0,3	184,3

Revidované výsledky ke dni 10. 3. 2010

Hrubá měsíční mzda a její složky, diference, placená doba podle podskupin zaměstnání KZAM-R

kraj: HL. m. Praha

Podskupiny zaměstnání KZAM-R	Počet zaměstnanců přepočtený podle placených měsíců	Medián
		Kč/měs
7132 Stavební podlaháři, parketaři a obkladači	15	21 701
7133 Stavební štukatéři	10	21 843
7134 Izolatéři	52	19 779
7136 Instalatéři, potrubáři, stavební zámečníci, klempíři	886	21 817
7137 Stavební a provozní elektrikáři	694	23 980
7139 Ostatní dělníci zajišťující dokončovací stavební práce a dělníci v příbuzných obor.	26	24 382
7141 Malíři a tapetáři	37	20 513
7142 Lakýrníci a pracovníci v příbuzných oborech	239	22 785
7212 Svářeči, řezači plamenem a páječi	391	21 713
7213 Výrobci a opraváři výrobků a dílů z plechů	172	23 582
7214 Montéři kovových konstrukcí	134	26 250
7215 Montéři lan a zdvihacích zařízení (např. na lodích, letadlech)	263	31 087
7221 Kováři, obsluha kovací lisů, obsluha bucharů	53	24 464
7222 Nástrojaři, kovodeláři, kovodělníci, zámečníci	2 303	22 241
7223 Seřizovači a obsluha obráběcích strojů (kromě automatických a poloautomatických)	374	23 582
7224 Brusiči, leštiči a ostříči nástrojů	43	28 261
7231 Mechanici a opraváři motorových vozidel	1 064	24 357
7232 Mechanici a opraváři leteckých motorů a zařízení	751	31 010
7234 Mechanici a opraváři kolejových vozidel	664	22 957
7235 Mechanici a opraváři obráběcích, zemědělských strojů a průmyslového zařízení	446	27 492
7239 Ostatní mechanici a opraváři strojů a zařízení bez elektro jinde neuvedení	216	24 167
7241 Elektromechanici, opraváři a seřizovači různých typů elektrických zařízení	1 407	22 319
7242 Mechanici, opraváři a seřizovači elektrických částí aut, letadel, lodí	705	24 337
7243 Mechanici, seřizovači, opraváři elektronických zařízení	468	23 669
7244 Telefonní a telegrafní mechanici, montéři a opraváři	232	24 667
7246 Montéři a opraváři silnoproudých elektrických vedení	597	25 833
7247 Montéři a opraváři slaboproudých elektrických vedení	213	24 327
7311 Výrobci, mechanici a opraváři přesných přístrojů a zařízení	133	23 157
7322 Dělníci při výrobě skla, skláři vč. brusičů a leštičů	17	19 202
7341 Tiskaři, sazeči (kromě obsluhy tiskárenských strojů)	62	26 603
7344 Fotografové a pracovníci v příbuzných oborech	125	22 774
7345 Knihvazači a pracovníci v příbuzných oborech	111	19 098
7411 Zpracovatelé masa, ryb vč. uzenářů a konzervovačů masa a ryb	221	19 365
7412 Zpracovatelé pekárenských a cukrářských výrobků	415	15 772
7419 Ostatní zpracovatelé - výrobci potravinářských výrobků jinde neuvedení	186	15 839
7422 Umělečtí truhláři, řezbáři, výrobci a opraváři výrobků ze dřeva vč. opravářů	101	19 167
7433 Dámští a pánští krejčí a kloboučníci včetně opravářů oděvů	29	15 680
7436 Švadleny, vyšivači a pracovníci v příbuzných oborech	24	17 797
7437 Čalouníci a pracovníci v příbuzných oborech (včetně autočalouníků)	31	21 099
8111 Obsluha důlního zařízení a razících štítů	216	22 849
8113 Vrtaři, jeřábníci při ropných nebo plynových vrtech a dělníci v příbuzných oborech	76	31 040
8123 Obsluha zařízení na tepelné zpracování kovů	27	22 999
8141 Obsluha pily a jiného zařízení na zpracování dřeva	14	20 012
8151 Obsluha drtičů, mlýnů a míchadel při chemické výrobě	25	17 021

Hrubá měsíční mzda a její složky, diference, placená doba podle podskupin zaměstnání KZAM-R

kraj: HL. m. Praha

Diference				Průměr	Vybrané složky hrubé měsíční mzdy					Placená doba
1. decil	1. kvartil	3. kvartil	9. decil		prémie a odměny	příplatky za přesčas	příplatky ostatní	náhrady	odměny za pohotovost	
Kč/měs	Kč/měs	Kč/měs	Kč/měs	Kč/měs	%	%	%	%	%	hod/měs
18 481	20 151	23 024	24 648	21 941	6,9	2,0	1,7	9,2	0,0	194,4
16 500	18 057	22 119	35 823	23 149	19,3	3,8	1,5	2,1	0,0	185,8
14 065	16 993	30 537	35 640	23 586	8,7	2,2	1,5	12,0	0,0	180,8
16 500	18 889	26 008	30 636	22 923	13,2	1,9	3,5	8,4	0,7	179,3
17 451	20 796	27 002	30 062	24 210	8,5	1,3	8,9	6,6	0,5	174,0
16 014	18 028	31 518	33 712	24 085	7,4	2,2	0,3	8,2	0,1	184,0
16 463	17 288	24 150	28 221	21 155	14,4	1,8	4,9	6,5	0,0	178,1
16 320	20 139	27 545	35 938	24 539	9,8	1,3	4,5	8,0	0,1	175,2
9 058	16 030	25 767	30 540	21 181	9,2	2,5	3,6	10,5	0,1	180,7
19 466	21 358	27 094	30 695	24 685	11,5	0,7	2,3	7,7	0,0	171,7
18 802	23 224	29 326	34 057	26 591	4,4	2,6	10,2	7,6	0,0	179,7
19 863	23 689	37 422	42 618	31 270	23,4	1,6	1,9	8,9	0,4	182,1
11 976	20 308	27 002	31 040	23 468	0,8	2,4	1,8	8,1	0,0	185,6
15 928	18 976	25 648	29 783	22 768	8,9	1,4	7,1	7,6	0,5	173,6
15 911	19 812	28 656	33 690	24 594	6,8	2,3	4,6	6,9	0,1	178,7
17 000	21 495	33 736	38 766	27 775	5,6	2,8	5,6	6,2	0,0	182,0
18 209	21 103	27 893	34 352	25 429	14,7	0,7	4,6	7,4	0,2	172,0
22 214	26 487	40 662	51 384	34 301	5,8	1,5	11,2	6,6	0,2	172,3
19 394	20 686	25 803	29 443	23 711	7,7	1,4	9,5	6,4	0,3	169,4
15 851	19 863	32 522	39 227	27 603	12,6	2,0	6,5	7,2	0,2	178,9
16 525	19 727	30 728	40 220	28 005	6,2	1,1	9,4	5,5	0,9	179,6
16 443	18 926	26 540	29 876	23 055	8,6	1,1	6,1	6,1	0,4	174,1
19 201	21 020	27 221	30 721	24 750	7,3	0,9	8,9	6,5	0,1	169,3
18 421	20 531	27 787	33 672	26 166	12,1	0,6	7,2	6,3	0,4	168,8
18 542	20 945	30 411	38 815	27 788	15,8	1,1	5,5	6,7	0,7	175,5
20 289	22 708	29 879	33 397	26 417	7,8	1,8	6,8	8,7	0,9	180,1
18 667	21 484	28 747	31 473	25 037	18,7	1,3	5,6	5,9	1,6	178,5
16 873	18 374	29 378	40 297	26 487	16,5	0,4	3,5	5,5	0,1	173,5
15 600	17 419	20 825	23 701	18 934	28,0	0,0	3,9	4,9	0,0	172,6
17 313	22 580	31 571	34 282	26 531	13,8	1,8	11,8	7,7	0,4	180,0
11 051	18 199	28 447	32 499	23 107	11,0	0,3	5,2	6,0	0,0	177,5
15 214	17 839	20 597	22 602	19 497	26,3	0,9	12,2	8,8	0,0	173,7
15 317	17 369	21 941	24 754	19 926	12,5	1,4	3,8	7,0	0,2	176,2
11 362	13 761	18 386	22 757	17 113	10,2	2,6	7,3	7,6	0,0	176,0
10 574	13 199	19 662	28 109	18 323	15,1	2,6	5,7	9,1	0,0	181,7
15 477	16 889	22 061	25 833	20 296	10,6	0,6	3,4	7,0	0,0	177,3
14 000	14 993	17 833	23 248	16 677	9,2	0,0	0,0	4,8	0,0	172,1
12 248	15 464	21 276	23 006	17 858	8,2	0,0	22,4	2,7	0,0	173,6
15 759	18 572	26 394	33 186	23 013	6,9	1,6	3,7	7,8	3,8	174,2
19 213	21 127	25 236	28 122	23 372	7,6	2,2	14,4	9,7	0,1	163,3
22 898	27 051	37 389	40 725	31 704	17,5	1,4	1,5	7,3	0,6	178,6
16 745	18 236	26 454	33 050	22 950	17,3	2,5	5,5	3,4	0,0	180,1
13 116	17 422	21 468	24 269	20 425	28,8	0,4	9,8	7,5	4,7	175,3
13 174	15 433	21 014	25 815	19 190	19,8	0,2	5,2	8,1	0,0	174,6

Revidované výsledky ke dni 10. 3. 2010

Hrubá měsíční mzda a její složky, diference, placená doba podle podskupin zaměstnání KZAM-R

kraj: HL. m. Praha

Podskupiny zaměstnání KZAM-R	Počet zaměstnanců přepočtený podle placených měsíců	Medián
		Kč/měs
8159 Obsluha ostatních zařízení při chemické výrobě jinde neuvedená	166	24 392
8161 Obsluha zařízení při výrobě a rozvodu elektřiny	415	23 571
8162 Obsluha parních turbín, ohřivačů a motorů	97	20 661
8163 Obsluha zařízení při úpravě, čištění a rozvodu vody	400	20 709
8171 Obsluha automatických nebo poloautomatických montážních linek	567	20 940
8211 Obsluha automatických nebo poloautomatických obráběcích strojů (kromě 722)	136	21 672
8212 Obsluha strojů na výrobu maltovin, vápna, cementu, prefabrikátů	295	26 552
8223 Obsluha strojů při konečné úpravě a nanášení ochranných povlaků	61	24 219
8224 Obsluha strojů na výrobu fotografických materiálů	54	20 894
8231 Obsluha strojů na výrobu pryžových výrobků (např. obuvi, pneumatik)	458	24 766
8240 Obsluha automatických nebo poloautomatických dřevoobráběcích strojů	13	18 060
8251 Obsluha tiskárenských strojů	347	28 180
8252 Obsluha automatických a poloautomatických knihvazačských strojů	66	25 582
8254 Obsluha kopírovacích strojů	65	17 086
8264 Obsluha strojů na bělení, barvení, čištění, praní, žehlení textilu	61	17 704
8274 Obsluha strojů na zpracování mouky, výrobu pečiva, čokolády a cukrovinek	103	20 999
8278 Obsluha strojů na výrobu nápojů	260	22 513
8281 Montážní dělníci montující mechanická zařízení (stroje, vozidla)	303	15 483
8282 Montážní dělníci montující elektrická zařízení	571	19 203
8287 Montážní dělníci montující výrobky z kombinovaných materiálů	38	26 941
8290 Obsluha jiných stacionárních zařízení a ostatní montážní dělníci	103	26 910
8311 Strojvedoucí	1 139	31 881
8313 Dělníci zabezpečující sestavování vlaků (brzdaři, výhybkáři)	550	22 737
8314 Dělníci zabezpečující jízdu vlaků v mezistaničních úsecích	96	19 299
8321 Řidiči osobních a malých dodávkových automobilů, taxikáři	999	21 699
8323 Řidiči autobusů, trolejbusů a tramvají	3 841	28 854
8324 Řidiči nákladních automobilů a tahačů	2 334	21 443
8326 Řidiči speciálních vozidel	627	25 427
8332 Obsluha zemních a příbuzných strojů	526	25 195
8333 Obsluha jeřábů, zdvihacích a podobných manipulačních zařízení	234	21 459
8334 Obsluha vysokozdvížných a ostatních motorových vozíků	1 615	20 277
9132 Pomocníci a uklízeči v kancelářích, hotelích, nemocnicích a jiných zařízeních	3 071	12 156
9141 Domovníci, správci domu	176	17 541
9143 Školníci vč. školníků - údržbářů	16	12 770
9151 Poslíčci, nosiči zavazadel a doručovatelé	126	16 581
9152 Vrátní, hlídači, uváděči a šatnářky	900	12 324
9154 Pracovníci odečítající stav elektroměrů, plynoměrů a vodoměrů	33	22 546
9161 Sběrači odpadků, popeláři	276	17 929
9162 Metaři, čističi záchodků, žump, kanálů a podobných zařízení	231	14 238
9169 Ostatní pracovníci v příbuzných oborech jinde neuvedení	46	18 506
9312 Pomocníci a nekvalifikovaní dělníci na stavbách a údržbě silnic, přehrad	354	20 836
9313 Pomocníci a nekvalifikovaní dělníci na stavbách budov	180	16 016
9321 Pomocníci a nekvalifikovaní montážní a manipulační dělníci	933	15 131
9322 Ruční baliči a pytlotači	17	18 222

Hrubá měsíční mzda a její složky, diference, placená doba podle podskupin zaměstnání KZAM-R

kraj: HL. m. Praha

Diference				Průměr	Vybrané složky hrubé měsíční mzdy					Placená doba
1. decil	1. kvartil	3. kvartil	9. decil		prémie a odměny	příplatky za přesčas	příplatky ostatní	náhrady	odměny za pohotovost	
Kč/měs	Kč/měs	Kč/měs	Kč/měs	Kč/měs	%	%	%	%	%	hod/měs
16 455	19 167	29 906	34 161	25 211	16,2	1,3	18,5	7,6	1,0	170,0
18 298	21 376	26 370	29 495	24 112	6,3	1,0	13,9	4,6	0,6	168,6
15 067	17 690	22 743	29 065	21 109	10,8	1,3	12,0	4,8	0,1	179,9
14 372	17 618	25 449	32 165	22 237	11,7	0,9	10,9	4,0	0,7	181,0
13 031	16 441	26 172	31 337	22 329	4,8	1,0	8,3	8,5	0,0	175,2
15 734	19 461	27 401	34 195	24 216	10,2	1,6	7,9	6,6	0,0	178,8
15 974	19 977	31 793	39 146	27 280	27,1	2,6	5,4	11,5	0,0	188,0
15 965	20 698	27 047	31 231	23 994	11,2	1,5	6,0	8,2	0,0	175,1
17 780	18 863	25 031	33 667	22 923	15,4	0,2	3,8	5,0	0,0	171,2
17 583	20 602	29 336	33 188	25 063	25,2	3,6	15,9	6,2	0,0	182,0
14 849	17 470	18 575	21 333	18 020	2,6	0,1	1,8	9,5	0,0	172,6
15 940	19 822	37 880	43 557	29 677	16,1	1,7	16,2	8,2	0,0	177,0
16 165	20 309	33 599	40 715	27 352	13,2	2,7	18,0	5,1	0,0	185,5
13 043	14 661	18 976	22 977	17 129	5,5	0,5	0,2	6,0	0,0	173,2
11 980	14 941	19 241	20 744	17 263	3,0	0,1	20,9	11,8	0,0	173,4
13 460	17 822	28 309	33 260	22 725	28,3	3,9	9,7	6,7	0,0	186,5
14 721	18 974	29 448	38 487	25 118	10,2	1,2	11,8	6,1	0,0	175,4
12 069	13 165	20 062	25 083	17 091	7,0	2,1	3,2	7,0	0,0	174,2
14 726	17 041	21 510	24 585	19 367	1,2	1,5	10,5	9,0	0,0	178,3
17 705	24 097	29 043	31 598	25 527	13,1	0,1	0,0	16,4	1,0	172,7
14 674	18 599	36 299	41 687	27 930	4,0	2,7	16,3	8,8	0,0	180,2
28 104	29 947	34 358	36 701	31 899	6,3	2,2	14,5	8,2	0,1	179,4
19 818	21 213	24 603	27 265	23 122	6,1	2,3	15,9	7,0	0,1	169,8
15 543	17 638	22 285	24 701	20 005	4,6	2,1	15,1	5,2	0,0	170,9
15 399	18 333	25 796	32 366	23 352	20,0	1,2	3,8	6,0	0,2	177,9
22 593	27 031	30 694	32 535	28 423	7,8	2,1	11,3	7,7	0,3	189,7
12 847	15 939	25 806	30 500	21 665	15,5	2,1	3,3	8,8	0,2	180,9
19 844	21 723	30 047	34 716	26 703	12,5	3,0	6,1	7,4	2,1	183,2
18 336	20 924	30 529	41 524	27 516	28,5	3,7	2,9	14,8	0,2	189,2
11 079	16 353	27 556	31 210	22 141	19,2	2,2	5,9	8,4	0,2	182,2
15 377	17 409	24 483	28 872	21 491	19,8	0,9	6,1	6,7	0,0	177,9
8 752	9 819	15 722	19 671	13 467	10,0	0,4	9,5	6,2	0,0	175,5
10 177	12 790	23 170	30 558	19 181	13,2	1,2	6,2	5,3	0,2	175,5
10 000	12 335	14 302	15 640	13 274	0,5	0,0	2,7	1,3	0,0	173,2
13 103	14 615	21 250	26 379	18 166	4,6	0,7	6,5	9,2	0,3	174,4
9 574	10 577	14 765	17 349	13 070	4,5	1,2	11,9	5,9	0,0	174,4
11 658	20 060	25 220	31 851	22 492	4,1	0,0	2,9	5,3	0,0	162,8
15 550	16 495	20 570	22 767	18 806	2,4	3,8	8,9	8,9	0,0	178,9
10 724	11 237	19 858	21 502	15 662	7,1	0,6	5,7	6,3	1,6	164,2
13 892	15 310	22 239	23 309	18 709	15,2	1,6	16,0	2,3	1,1	186,2
11 084	13 939	27 280	34 056	21 732	24,2	2,1	2,8	15,5	0,5	182,4
11 655	13 158	20 750	25 586	17 528	13,1	3,3	6,2	12,2	0,2	176,4
11 101	12 436	20 569	25 389	17 021	10,4	2,0	9,7	8,3	0,0	175,3
15 564	16 176	19 438	21 727	18 219	0,2	1,3	8,2	7,6	0,0	176,9

Revidované výsledky ke dni 10. 3. 2010

**Hrubá měsíční mzda a její složky, diference, placená doba
podle podskupin zaměstnání KZAM-R**

kraj: HL. m. Praha

Podskupiny zaměstnání KZAM-R	Počet zaměstnanců přepočtený podle placených měsíců	Medián
		Kč/měs
9323 Dělníci nádvorní skupiny (pomocní montéři)	432	19 788
9333 Vazači a nosiči břemen, přístavní dělníci (dokaři)	217	19 873
9339 Pomocní a nekvalifikovaní pracovníci v dopravě, ve skladech, v telekomunikacích	2 074	18 479

**Hrubá měsíční mzda a její složky, diference, placená doba
podle podskupin zaměstnání KZAM-R**

kraj: HL. m. Praha

Diference				Průměr	Vybrané složky hrubé měsíční mzdy					Placená doba
					1. decil	1. kvartil	3. kvartil	9. decil	prémie a odměny	
Kč/měs	Kč/měs	Kč/měs	Kč/měs	Kč/měs	%	%	%	%	%	hod/měs
16 078	18 065	21 758	24 491	20 520	14,6	0,0	6,3	5,5	0,0	164,7
15 260	17 093	21 556	23 063	19 727	19,7	2,2	3,5	7,5	0,2	179,9
13 922	15 797	21 859	25 408	19 373	10,6	1,0	7,2	7,1	0,1	173,5

Revidované výsledky ke dni 10. 3. 2010

**Průměrná měsíční odpracovaná a neodpracovaná doba zaměstnanců
podle podskupin zaměstnání KZAM-R**

kraj: Hl. m. Praha

Podskupiny zaměstnání KZAM-R	Počet zaměstnanců přečtený podle eviden. měsíců	Odpracovaná doba		Neodpracovaná doba		
		celkem	z toho přesčas	celkem	z toho	
					nemoc	dovolená
		hod/měs	hod/měs	hod/měs	hod/měs	hod/měs
1210 Ředitelé a prezidenti velkých organizací, podniků	730	156,1	0,5	15,1	0,9	10,9
1221 Ved. pracovníci v zemědělství, lesnictví, rybář. a mysliv.	21	153,5	0,3	9,3	0,0	8,6
1222 Vedoucí pracovníci v průmyslu (ve výrobě)	716	153,2	0,8	16,5	1,3	10,2
1223 Vedoucí pracovníci ve stavebnictví a zeměměřičtví	936	156,3	0,2	17,1	1,7	11,8
1224 Vedoucí pracovníci ve velkoobchodě a v maloobchodě	3 138	157,9	2,7	18,6	3,6	11,5
1225 Vedoucí pracovníci v restauracích a hotelích	239	158,7	1,4	15,9	1,7	11,2
1226 Ved. pracovníci v dopr., skladování, telekom. a na pošt. úř.	1 392	149,9	2,1	16,4	1,9	9,9
1227 Ved. prac. v organ.zaměřených na poskytování obch.služ.	2 425	155,4	0,2	17,0	1,7	11,0
1228 Ved.prac. v pečovatel., úklidových a podobných službách	93	160,1	0,3	13,7	5,0	6,5
1229 Ved. pracovních dílčích celků jinde neuved. (kult.,zdrav.)	851	157,8	0,4	14,6	1,6	9,6
1231 Vedoucí pracovníci finančních a hospodářských útvarů	1 410	156,2	0,4	15,1	1,5	10,2
1232 Ved. prac. personálních útvarů a útvarů průmysl. vztahů	374	154,2	0,2	16,6	1,6	10,7
1233 Vedoucí pracovníci odbytových útvarů (vč. průzkumu trhu)	1 661	155,0	0,7	16,0	0,7	11,5
1234 Ved. prac. reklamních útvarů a útvarů pro styk s veřejností	273	155,8	1,2	16,4	1,4	11,5
1235 Vedoucí pracovníci zásobovacích útvarů	406	153,9	0,9	16,7	2,0	10,6
1236 Vedoucí pracovníci výpočetních útvarů	619	154,5	1,0	17,5	1,4	12,2
1237 Vedoucí pracovníci výzkumných a vývojových útvarů	417	154,1	0,4	16,2	1,3	10,1
1239 Vedoucí pracovníci ostatních útvarů jinde neuvedení	1 375	156,4	0,3	16,0	2,2	10,2
1312 Vedoucí, ředitelé v průmyslu (ve výrobě)	163	155,5	0,8	15,2	1,1	9,1
1313 Vedoucí, ředitelé ve stavebnictví a zeměměřičtví	156	154,7	0,1	18,2	1,3	13,3
1314 Vedoucí, ředitelé ve velkoobchodu a maloobchodu	1 326	161,6	3,8	15,0	2,4	10,3
1315 Vedoucí, ředitelé v restauracích a hotelích	443	157,6	0,8	16,1	3,2	9,3
1316 Vedoucí v dopravě, sklad., telekomun. a na pošt. úřadech	227	152,1	1,2	16,6	2,7	9,3
1317 Ved., ředitelé v podnicích poskytujících obchodní služby	397	155,7	0,3	18,2	2,0	10,5
1318 Vedoucí, ředitelé pečovatelských, úklidových a pod. služ.	79	162,7	0,1	10,8	2,1	5,8
1319 Vedoucí, ředitelé malých organizací ostatní (kult.,zdrav.)	130	159,2	0,8	13,9	2,5	8,3
2111 Fyzikové a astronomové	253	155,3	0,5	12,4	1,8	6,2
2113 Chemici	394	156,0	0,7	15,4	2,9	9,2
2114 Geologové, geofyzici, geodeti, hydrologové apod.	119	156,4	0,2	15,0	1,4	9,9
2119 Ostatní vědci a odborníci v příbuz. oborech jinde neuved.	481	156,4	0,0	12,4	1,5	7,0
2121 Matematici a odborníci v příbuzných oborech	127	158,3	2,1	15,9	2,2	10,0
2122 Statistickí	164	152,5	0,1	18,5	3,3	9,6
2131 Projektanti a analytici výpočetních systémů	1 355	157,6	1,4	16,5	1,4	10,4
2132 Programátoři	2 982	156,4	1,2	17,5	1,8	10,5
2139 Ostatní odborníci zabývající se výp. tech. jinde neuvedení	3 185	157,1	2,2	16,8	2,0	10,5
2141 Hlavní architekti, architekti a plánovači měst, urbanisté	58	159,3	3,5	14,3	5,3	8,1
2142 Projektanti staveb a areálů, stavební inženýři	1 545	154,1	0,9	17,2	2,2	10,4
2143 Projektanti elektrotechnických zařízení, elektroinženýři	728	154,9	1,4	15,1	1,5	9,4
2144 Projektanti elektronických syst. a telekomunikačních sítí	811	155,9	3,2	16,4	2,2	10,2
2145 Projektanti a konstruktéři strojních zařiz., strojní inženýři	646	156,8	1,0	15,8	2,4	9,8
2146 Chemičtí inženýři, technologové	185	153,8	0,7	14,9	1,4	10,6
2149 Ostatní architekti, projektanti, konstrukt.a techn.inženýři	1 349	158,8	0,5	14,8	2,2	9,1
2211 Bakteriologové, biologové, ekologové, zoologové	231	156,4	0,1	14,5	3,4	9,7
2212 Farmakologové, anatomové, biochemici,fyziolog., patolog.	192	157,3	0,0	13,8	1,8	9,3

Revidované výsledky ke dni 10. 3. 2010

**Průměrná měsíční odpracovaná a neodpracovaná doba zaměstnanců
podle podskupin zaměstnání KZAM-R**

kraj: Hl. m. Praha

Podskupiny zaměstnání KZAM-R	Počet zaměstnanců přečtený podle eviden. měsíců	Odpracovaná doba		Neodpracovaná doba		
		celkem	z toho přesčas	celkem	z toho	
					nemoc	dovolená
		hod/měs	hod/měs	hod/měs	hod/měs	hod/měs
2221 Lékaři, ordináři (kromě zubních lékařů)	302	157,6	2,3	15,1	3,4	9,7
2222 Zubní lékaři (dentisté)	21	163,4	0,0	4,9	1,9	2,4
2224 Farmaceuti, magistři v lékárně, lékárníci	240	163,6	7,6	15,0	2,7	10,5
2311 Vědeckopedagogičtí pracovníci	5 107	159,8	0,0	13,4	1,1	10,3
2319 Ostatní učitelé na vysokých školách	143	164,5	0,0	8,6	1,1	7,2
2351 Specialisté zaměřeni na metody výuky	13	148,2	0,0	19,1	2,1	11,9
2359 Ost.odb.pedagogičtí prac.jinde neuvedení (odb.instruktoři)	42	156,3	0,5	15,8	1,2	10,3
2411 Odborní pracov. na úseku účetnictví, financí, daní, apod.	3 731	155,5	0,6	16,5	2,7	9,6
2412 Odbor. pracovníci na úseku zaměstnaneckých, pers. věcí	990	155,2	0,6	16,5	2,6	9,9
2413 Odborní pracovníci v bankovníctví a pojišťovnictví	7 925	153,4	0,5	19,5	3,7	10,9
2419 Ostatní odborní pracovníci v oblasti podnikání	4 823	152,3	0,6	16,2	2,4	9,3
2421 Právníci, právní poradci (mimo advokacie a soudnictví)	792	153,1	0,1	17,6	3,1	10,2
2426 Právní asistenti, praktikanti, a koncipienti	61	152,9	0,0	18,9	2,7	11,3
2429 Ostatní odborníci v právní oblasti jinde neuvedení	30	156,5	0,0	15,4	2,4	9,4
2431 Odborní archiváři (kromě řadových)	42	155,6	0,0	13,0	2,9	5,9
2432 Odborní pracovníci knihoven (kromě řadových)	176	160,1	0,0	12,8	2,9	8,1
2433 Odborní pracovníci v informacích (např. vti)	303	155,4	0,9	16,9	2,8	10,5
2434 Odborní pracovníci - kurátoři (muzeí, galérií)	13	157,9	0,0	16,2	3,4	9,3
2439 Ostatní odborní pracovníci kultury a osvěty jinde neuved.	129	153,1	0,0	16,2	2,0	9,8
2441 Ekonomové - vědečtí pracovníci, specialisté, experti	1 873	154,4	0,9	16,7	2,8	10,1
2447 Tlumočníci a překladatelé	90	154,2	0,2	17,5	1,2	11,9
2451 Spisovatelé, autoři, kritikové, novináři, redaktoři	1 262	159,7	2,2	16,5	2,8	10,0
2452 Sochaři, malíři, umělečtí restaurátoři, grafici a výtvarníci	143	157,4	0,5	15,3	2,1	10,1
2455 Režiséři, scenáristé, dramaturgové divadla, filmu, rozhlasu	103	157,7	0,0	14,5	2,4	9,0
2456 Komentátoři, reportéři a žurnalisté v televizi a rozhlasu	153	158,3	0,0	14,6	1,9	9,2
2458 Umělečtí designéři a návrháři	45	157,9	0,1	16,5	1,3	9,4
2459 Ostatní umělečtí pracovníci jinde neuvedení	19	168,3	0,0	7,4	0,0	2,8
2470 Odborní administrativní pracovníci jinde neuvedení	2 365	157,4	2,3	15,5	2,9	9,7
3111 Technici ve fyzikálních a příbuzných oborech	80	153,5	0,3	16,2	2,3	10,8
3112 Stavební technici	3 733	155,7	2,1	18,5	2,5	11,3
3113 Elektrotechnici	786	154,5	3,7	14,7	2,0	8,1
3114 Elektronici a technici v radiokomunikacích a telekomunik.	2 282	158,2	5,3	15,2	2,2	8,8
3115 Strojěreští technici	791	157,5	4,2	15,0	3,2	7,6
3116 Chemičtí technici	401	153,6	2,3	15,4	3,1	9,3
3118 Technici v kartografii, kresličí a zeměměřiči	347	153,1	0,9	15,5	3,1	7,8
3119 Ostatní techničtí pracovníci jinde neuvedení	3 800	158,9	4,0	14,3	2,9	8,3
3121 Poradci ve výpočetní technice	3 234	155,1	1,3	18,0	3,0	10,3
3122 Operátoři a obsluha výpočetní techniky	1 199	157,8	2,8	16,0	3,1	9,6
3123 Operátoři průmyslových robotů, nc strojů	48	161,8	10,3	16,8	4,1	8,2
3129 Ostatní technici ve výpočetní technice jinde neuvedení	273	158,8	0,9	14,0	1,6	9,1
3131 Fotografové (včetně uměleckých)	62	159,1	4,2	21,4	4,8	10,2
3132 Obsluha zařiz. pro záznam zvuku,obrazu,operátoři kamery	523	152,9	1,8	14,6	2,6	8,3
3133 Obsluha vysílačího a telekomunikačního zařízení	603	154,0	1,6	16,6	4,8	9,6
3134 Obsluha lékařských zařízení	21	149,1	1,4	22,2	11,7	9,7

Revidované výsledky ke dni 10. 3. 2010

**Průměrná měsíční odpracovaná a neodpracovaná doba zaměstnanců
podle podskupin zaměstnání KZAM-R**

kraj: Hl. m. Praha

Podskupiny zaměstnání KZAM-R	Počet zaměstnanců přečtený podle eviden. měsíců	Odpracovaná doba		Neodpracovaná doba		
		celkem	z toho přesčas	celkem	z toho	
					nemoc	dovolená
		hod/měs	hod/měs	hod/měs	hod/měs	hod/měs
3139 Obsluha ost. optických a elektronických zařiz. jinde neuv.	17	155,7	0,0	14,3	0,0	10,0
3143 Piloti, navigátoři a letečtí technici	384	144,3	1,1	16,3	0,7	7,3
3144 Řídící letového provozu	242	135,3	5,8	18,2	1,2	14,5
3145 Letečtí dispečeri a pracovníci v příbuzných oborech	166	148,4	2,1	13,5	2,2	11,0
3146 Bezpečnostní technici leteckého provozu	143	154,0	0,8	9,3	1,9	7,0
3151 Kolaudační technici a technici protipožární ochrany	107	155,4	2,8	12,0	1,3	7,9
3152 Bezpečnostní tech.a tech. pro kontrolu zdravotní nezávad.	920	155,0	2,7	16,1	3,1	8,6
3160 Technici železničního provozu	1 155	156,3	8,0	12,7	2,0	7,2
3211 Technici a laboranti v oblasti biologie a v příbuz. oborech	402	160,1	3,0	12,8	3,1	8,6
3212 Technici v agronomii, v lesnictví a v zemědělství	102	161,9	6,0	13,4	2,8	7,4
3221 Asistenti zdravotníků	60	147,1	0,0	26,0	6,9	10,8
3223 Dietetici a odborníci na výživu	13	158,7	1,0	15,6	4,9	5,3
3225 Zubní asistenti	17	158,6	0,2	14,9	4,1	8,5
3226 Rehabilitační a fyzioterapeutičtí pracovníci	75	156,6	2,3	17,7	6,3	9,5
3228 Farmaceutičtí asistenti	268	163,5	4,3	13,4	3,8	8,4
3231 Ošetřovatelé, všeobecné zdravotní sestry	448	160,5	3,6	13,0	4,3	7,8
3341 Instruktoři a mistři odborné výchovy	27	156,3	0,1	15,0	6,6	7,5
3342 Pedagogové v oblasti dalšího vzdělávání	133	155,4	1,5	16,6	3,1	9,6
3349 Ostatní pedagogové jinde neuvedení	16	161,5	0,5	12,1	1,8	6,1
3411 Zprostředkovatelé finanč. transakcí, obchodu s cen. papíry	1 481	154,0	1,0	17,3	4,1	10,3
3412 Pojišťovací agenti	2 502	153,3	0,3	19,6	4,7	9,6
3413 Obchodníci s realitami	53	154,8	0,0	18,7	3,3	11,2
3414 Konzultanti a organizátoři zájezdů	102	158,2	1,5	15,5	2,6	7,8
3415 Obchodní cestující, prof. poradci v obchodě, obch.zástupci	4 017	155,3	1,0	17,3	3,1	10,4
3416 Nákupčí	1 632	153,8	0,5	17,5	3,2	10,7
3417 Odhadci a zbožiznalci	530	154,7	0,2	17,9	4,6	9,0
3419 Ostatní pracovníci - obchodní zprostředkovatelé jinde n.	156	156,9	0,0	15,3	1,8	9,5
3421 Obchodní agenti	2 703	152,9	0,5	17,9	3,5	10,1
3422 Odbytoví a přepravní agenti	2 562	156,4	4,0	18,1	4,0	10,3
3429 Ostatní obchodní agenti a makléři jinde neuvedení	183	160,2	0,1	12,0	2,1	8,7
3431 Odborné sekretářky, sekretáři	1 767	154,6	0,4	18,1	3,3	10,1
3433 Prac. v oblasti účetnictví,fakturace,rozpočet., kalkulace	6 591	155,8	1,0	16,2	3,4	8,8
3434 Pracovníci v oblasti statistiky a matematiky	234	153,1	0,2	16,8	4,5	9,0
3435 Pracovníci v oblasti práce a mezd (kromě účetních)	160	155,4	1,0	14,8	2,6	7,7
3436 Referenti osobních oddělení	739	155,1	0,6	16,1	2,7	8,9
3439 Ostatní odborní administrativní pracovníci jinde neuvedení	4 872	154,8	0,5	17,3	3,6	9,5
3449 Ostatní celní a daňoví pracovníci a prac. v příb. oborech	97	157,4	0,0	15,2	2,2	6,3
3453 Detektivové, kriminalisté	41	155,9	4,0	15,1	4,6	5,2
3471 Aranžéři, průmysloví a komerční návrháři,bytoví architekti	184	157,3	0,1	14,7	3,4	7,6
3479 Ostatní pracovníci umění a zábavy jinde neuvedení	80	155,4	0,0	16,6	5,0	9,0
3482 Trenéři, cvičitelé a úředníci sportovních podniků a klubů	13	168,5	2,8	7,7	0,0	7,7
4111 Písačky - opisovačky, stenotypistky	15	169,3	14,7	12,9	4,3	5,2
4112 Kancelářští pracovníci a obsluha zařiz. na zpracování textu	393	156,8	1,1	16,2	4,4	7,6
4113 Pracovníci přípravy dat výpočetní techniky	1 222	151,4	0,7	19,9	5,5	8,5

Revidované výsledky ke dni 10. 3. 2010

**Průměrná měsíční odpracovaná a neodpracovaná doba zaměstnanců
podle podskupin zaměstnání KZAM-R**

kraj: Hl. m. Praha

Podskupiny zaměstnání KZAM-R	Počet zaměstnanců přečtený podle eviden. měsíců	Odpracovaná doba		Neodpracovaná doba		
		celkem	z toho přesčas	celkem	z toho	
					nemoc	dovolená
		hod/měs	hod/měs	hod/měs	hod/měs	hod/měs
4115 Sekretářky, sekretáři	3 172	156,0	1,0	17,2	4,5	9,3
4121 Nižší účetní	831	156,5	1,1	16,9	3,4	9,8
4122 Nižší statistici	21	148,8	0,2	25,0	5,3	16,0
4123 Nižší finanční, daňoví úředníci a úředníci v příb. oborech	1 580	153,6	0,4	20,2	4,1	10,9
4131 Úředníci ve skladech	3 312	158,4	6,0	17,0	5,4	7,6
4132 Úředníci ve výrobě (např. výrobní plánovači)	203	151,2	1,0	15,9	4,0	8,3
4133 Úředníci v dopravě a v přepravě (dispečeri, kontr. apod.)	2 172	153,5	3,3	17,1	3,6	9,8
4141 Řadoví knihovníci, archiváři, evidenční pracovníci	238	155,8	0,2	16,8	4,7	7,8
4142 Poštovní doručovatelé, úředníci v třídírnách	3 073	142,7	3,8	21,9	7,0	9,3
4143 Korektoři, kódovači a pracovníci v příbuzných oborech	174	156,0	1,8	17,0	2,5	8,4
4190 Ostatní nižší úředníci jinde neuvedení	510	155,7	1,6	17,6	4,5	8,3
4211 Pokladníci (v bankách, pojišťov., spořitelnách, na poště)	819	153,0	5,7	21,1	7,6	9,4
4212 Úředníci na přepážkách a směnárníci	2 607	145,7	2,7	21,2	6,3	9,7
4213 Pokladníci v obchodě, společném stravování apod.	2 359	151,2	1,9	23,2	11,0	9,5
4214 Prodavači vstupenek, jízdenek apod.	290	156,4	5,8	16,2	5,8	8,7
4215 Bookmakeři, krupiéři a úředníci sázkových kanceláří	450	152,7	0,1	9,8	2,0	6,5
4216 Inkasisté (výběřčí dluhů)	139	154,8	1,3	17,5	3,2	10,0
4219 Ostatní pokladníci a pracovníci v příb. oborech jinde neu.	65	148,6	0,0	22,3	8,0	10,1
4221 Úředníci cestovních kanceláří	189	155,7	0,9	18,0	3,4	9,5
4222 Recepční	1 071	154,2	2,6	17,8	4,9	10,2
4223 Telefonisté	1 202	150,5	1,7	20,3	6,5	10,5
4224 Informátoři	296	154,0	3,5	17,3	5,8	9,9
5111 Obsluhující pracovníci v dopravě a stevardi	521	137,6	1,2	19,9	5,2	11,5
5121 Pracovníci dohlížející nad obsluh. personálem, hospodyně	1 044	158,7	2,4	16,6	5,4	9,5
5122 Kuchaři	2 219	153,3	1,4	21,1	8,0	8,6
5123 Číšníci, servírky	858	154,3	1,1	20,0	5,3	12,0
5124 Barmani	139	148,6	0,8	13,6	4,4	8,3
5132 Pečovatelé a pomoc. ošetřovat. v zařiz.soc. péče, v nemoc.	103	162,4	9,1	15,2	5,1	9,7
5141 Kadeřníci a holiči	117	152,9	0,0	19,9	6,7	12,0
5144 Maséři	32	149,6	1,4	24,1	10,4	8,8
5149 Ostatní pracovníci zajišťující osobní služby jinde neuved.	34	152,1	0,9	23,8	12,6	6,9
5161 Hasiči, požárníci	446	152,3	3,2	15,0	3,5	9,9
5169 Ostatní pracovníci ochrany a ostrahy jinde neuvedení	5 351	158,7	7,0	14,9	5,2	7,5
5211 Prodavači v obchodech	10 215	154,9	3,0	20,1	8,0	9,6
5212 Předváděči zboží	38	154,2	1,2	19,5	5,9	12,0
5220 Prodavači ve stáncích a na tržištích	48	141,5	1,3	32,3	12,7	9,4
6113 Zahradníci a pěstitelé zahradních plodin a sazenic	74	152,9	1,5	21,8	7,7	7,6
7122 Zedníci, kameníci, omítkáři	936	154,5	11,9	30,2	7,9	14,5
7123 Betonáři, děl.specializovaní na pokládání beton. povrchů	318	159,6	12,9	26,3	6,5	13,6
7124 Tesaři a truhláři	501	155,8	13,2	30,3	8,1	15,5
7125 Stavební montážníci	420	153,8	5,6	23,7	3,3	13,5
7126 Asfaltéři, dlaždiči	57	130,7	9,9	47,0	14,6	23,9
7127 Lešenáři	30	149,2	4,8	28,3	7,9	15,3
7129 Ostatní stavební děl. stav. výroby a prac. v ost. oborech	698	158,5	10,1	25,4	7,6	11,2

Revidované výsledky ke dni 10. 3. 2010

**Průměrná měsíční odpracovaná a neodpracovaná doba zaměstnanců
podle podskupin zaměstnání KZAM-R**

kraj: Hl. m. Praha

Podskupiny zaměstnání KZAM-R	Počet zaměstnanců přečtený podle eviden. měsíců	Odpracovaná doba		Neodpracovaná doba		
		celkem	z toho přesčas	celkem	z toho	
					nemoc	dovolená
		hod/měs	hod/měs	hod/měs	hod/měs	hod/měs
7132 Stavební podlaháři, parketaři a obkladači	16	165,4	17,4	28,6	9,8	9,1
7133 Stavební štukatěři	10	176,6	12,2	9,1	1,3	3,4
7134 Izolatěři	55	149,7	7,8	30,9	7,1	19,1
7136 Instalatěři, potrubáři, stavební zámečníci, klempíři	915	159,6	8,2	19,5	5,1	9,6
7137 Stavební a provozní elektrikáři	708	158,4	6,6	15,4	2,9	8,1
7139 Ostatní dělníci zajišťující dokončovací stavební práce	27	162,9	10,6	20,9	2,1	11,9
7141 Malíři a tapetáři	38	161,3	5,3	16,7	3,5	7,5
7142 Lakýrníci a pracovníci v příbuzných oborech	249	153,3	8,5	21,6	5,2	9,6
7212 Svářeči, řezači plamenem a páječi	408	152,9	8,0	27,3	5,3	13,1
7213 Výrobci a opraváři výrobků a dílů z plechů	180	150,7	4,6	20,9	6,8	6,5
7214 Montéři kovových konstrukcí	141	157,4	13,1	21,8	7,4	7,2
7215 Montéři lan a zdvihacích zařiz. (např. na lodích, letadel)	269	161,6	11,0	20,2	3,3	10,6
7221 Kováři, obsluha kovací lisů, obsluha bucharů	54	165,9	14,8	19,3	2,8	8,1
7222 Nástrojaři, kovomodeláři, kovodělníci, zámečníci	2 382	153,7	7,1	19,6	5,0	8,2
7223 Seřizovači a obsluha obráběcích strojů	389	160,4	12,8	17,7	5,4	6,7
7224 Brusíči, leštiči a ostříči nástrojů	43	166,5	16,7	15,1	2,5	9,1
7231 Mechanici a opraváři motorových vozidel	1 103	152,4	4,4	19,5	5,7	8,9
7232 Mechanici a opraváři leteckých motorů a zařízení	779	156,2	9,3	15,8	3,3	8,6
7234 Mechanici a opraváři kolejových vozidel	690	151,6	7,6	17,5	5,8	7,5
7235 Mechanici obráběcích, zemědělských strojů a prům. zařiz.	459	158,8	10,4	19,7	4,2	10,0
7239 Ostatní mechanici a opraváři strojů a zařízení bez elektro	222	162,2	7,2	17,2	4,0	8,8
7241 Elektromech.a seřizovači různých typů elektrických zařiz.	1 443	159,1	5,3	14,8	3,9	7,3
7242 Mechanici, opraváři a seřizovači elektr. částí aut, letadel	731	152,1	6,0	16,9	4,9	7,5
7243 Mechanici, seřizovači, opraváři elektronických zařízení	477	154,1	4,4	14,6	3,2	7,5
7244 Telefonní a telegrafní mechanici, montéři a opraváři	241	155,0	7,1	20,2	6,2	10,4
7246 Montéři a opraváři silnoproudých elektrických vedení	613	157,1	10,3	22,8	4,3	9,4
7247 Montéři a opraváři slaboproudých elektrických vedení	218	161,7	8,9	16,7	4,1	9,2
7311 Výrobci, mechanici a opraváři přesných přístrojů a zařízení	137	158,3	2,5	15,1	4,0	7,0
7322 Dělníci při výrobě skla, skláři vč. brusíků a leštičů	18	158,7	0,0	13,9	6,0	7,2
7341 Tiskaři, sazeči (kromě obsluhy tiskárenských strojů)	63	160,8	8,1	19,1	2,4	10,8
7344 Fotografové a pracovníci v příbuzných oborech	130	153,7	0,1	23,7	7,8	7,2
7345 Knihvazači a pracovníci v příbuzných oborech	117	151,7	4,9	21,7	7,7	7,9
7411 Zpracovatelé masa, ryb vč. uzenářů a konzerv. masa a ryb	228	158,3	3,5	17,7	5,5	10,2
7412 Zpracovatelé pekárenských a cukrářských výrobků	435	154,3	6,7	21,4	7,6	12,1
7419 Ostatní zpracovatelé - výrobci potravinářských výrobků	194	159,7	11,8	21,5	6,8	12,7
7422 Umělec. truhláři, řezbáři, výrobci a oprav.výrobků ze dřeva	105	157,4	3,3	19,7	5,9	9,0
7433 Dámští a pánští krejčí a kloboučníci vč. opravářů oděvů	30	156,5	0,0	15,6	3,3	5,4
7436 Švadleny, vyšivači a pracovníci v příbuzných oborech	26	152,6	0,2	20,9	15,2	4,2
7437 Čalouníci a pracovníci v příb. oborech (vč.autočalouníků)	33	148,2	8,6	25,4	7,6	10,5
8111 Obsluha důlního zařízení a razících štítů	223	145,2	5,8	17,9	4,4	10,6
8113 Vrtaři, jeřábníci při ropných nebo plynových vrtech	78	160,4	1,5	18,3	4,6	9,1
8123 Obsluha zařízení na tepelné zpracování kovů	28	161,0	14,0	18,1	10,1	4,1
8141 Obsluha pily a jiného zařízení na zpracování dřeva	14	159,0	3,5	16,3	1,3	9,0
8151 Obsluha drtičů, mlýnů a míchadel při chemické výrobě	26	149,6	1,5	24,9	6,4	11,2

Revidované výsledky ke dni 10. 3. 2010

**Průměrná měsíční odpracovaná a neodpracovaná doba zaměstnanců
podle podskupin zaměstnání KZAM-R**

kraj: Hl. m. Praha

Podskupiny zaměstnání KZAM-R	Počet zaměstnanců přečtený podle eviden. měsíců	Odpracovaná doba		Neodpracovaná doba		
		celkem	z toho přesčas	celkem	z toho	
					nemoc	dovolená
		hod/měs	hod/měs	hod/měs	hod/měs	hod/měs
8159 Obsluha ostat. zařízení při chemické výrobě jinde neuved.	171	151,7	6,0	18,1	4,3	8,7
8161 Obsluha zařízení při výrobě a rozvodu elektřiny	423	157,5	5,3	11,1	2,8	6,4
8162 Obsluha parních turbín, ohřivačů a motorů	99	168,1	10,1	11,5	3,3	6,3
8163 Obsluha zařízení při úpravě, čištění a rozvodu vody	407	171,4	5,1	9,5	2,7	5,9
8171 Obsluha automatických nebo poloaut. montážních linek	596	151,5	6,4	23,3	8,0	10,7
8211 Obsluha automat. nebo poloaut. obráb.strojů (kromě 722)	142	156,7	7,5	21,7	6,4	8,8
8212 Obsluha strojů na výrobu maltovin, vápna, cementu	310	159,1	14,7	28,0	6,2	12,3
8223 Obsluha strojů při konečné úpravě ochranných povlaků	65	151,3	8,1	23,1	7,6	7,0
8224 Obsluha strojů na výrobu fotografických materiálů	56	154,9	0,7	16,4	6,3	7,2
8231 Obsluha strojů na výrobu pryžových výrobků (např. obuvi)	479	162,9	19,7	18,2	6,6	8,0
8240 Obsluha automat. nebo poloautom. dřevoobráběcích strojů	14	149,0	0,7	23,5	4,7	7,7
8251 Obsluha tiskárenských strojů	357	158,3	8,0	18,4	4,3	10,6
8252 Obsluha automat. a poloautomat. knihvazačských strojů	69	169,9	7,9	15,3	5,2	8,4
8254 Obsluha kopírovacích strojů	66	160,6	2,3	12,6	1,6	8,3
8264 Obsluha strojů na bělení, barvení, čištění, praní, žehlení	65	142,0	0,0	31,4	10,6	16,5
8274 Obsluha strojů na zpracování mouky, výrobu pečiva	106	169,7	19,9	16,2	4,6	10,1
8278 Obsluha strojů na výrobu nápojů	268	158,8	10,5	16,2	4,3	10,1
8281 Montážní dělníci montující mechanická zařízení (stroje)	322	151,7	7,0	22,2	9,1	7,3
8282 Montážní dělníci montující elektrická zařízení	603	152,1	10,7	25,6	9,0	11,0
8287 Montážní dělníci montující výrobky z kombinovaných mat.	42	133,6	0,1	39,1	4,2	17,1
8290 Obsluha jin.stacionárních zařízení a ost. montážní dělníci	105	160,7	14,6	19,1	3,3	12,8
8311 Strojvedoucí	1 165	160,3	13,8	18,8	3,3	10,4
8313 Dělníci zabezpeč. sestavování vlaků (brzdaři, výhybkáři)	563	153,5	12,5	16,0	3,7	8,9
8314 Dělníci zabezpečující jízdu vlaků v mezistaničních úsecích	102	152,8	10,4	17,7	8,5	6,5
8321 Řidiči osobních a malých dodávkov. automobilů, taxikáři	1 030	160,8	6,0	17,0	4,3	9,1
8323 Řidiči autobusů, trolejbusů a tramvajů	4 032	166,2	16,1	22,7	7,6	11,4
8324 Řidiči nákladních automobilů a tahačů	2 424	159,8	10,2	20,7	4,4	10,3
8326 Řidiči speciálních vozidel	651	164,8	17,0	17,8	5,5	9,4
8332 Obsluha zemních a příbuzných strojů	549	155,7	16,8	32,8	5,7	16,7
8333 Obsluha jeřábů, zdvihacích a podob. manipulačních zařiz.	244	158,6	12,9	23,1	6,6	11,5
8334 Obsluha vysokozdvíhých a ostatních motorových vozíků	1 682	158,9	7,9	18,6	6,2	9,9
9132 Pomocníci a uklízeči v kancelář., hotel., nemocnicích ap.	3 229	157,0	2,2	18,3	7,8	7,9
9141 Domovníci, správci domu	182	161,4	3,9	14,0	3,6	6,7
9143 Školníci vč. školníků - údržbářů	16	169,5	0,0	3,8	1,7	1,4
9151 Poslíčci, nosiči zavazadel a doručovatelé	129	150,8	3,8	23,5	4,4	14,7
9152 Vrátní, hlídači, uváděči a šatnářky	930	161,0	6,7	13,3	4,1	6,8
9154 Pracovníci odečítající stav elektroměrů, plynom.,vodoměrů	34	151,2	0,0	11,6	3,8	4,2
9161 Sběrači odpadků, popeláři	299	152,4	14,5	25,3	11,6	11,0
9162 Metaři, čistíči záchodků, žump, kanálů a podob. zařízení	241	147,8	2,5	16,3	6,4	8,3
9169 Ostatní pracovníci v příbuzných oborech jinde neuvedení	48	170,8	16,0	14,5	8,4	4,4
9312 Pomocní a nekvalifik. dělníci na stavbách a údržbě silnic	385	142,3	11,5	39,1	10,7	16,8
9313 Pomocní a nekvalifikovaní dělníci na stavbách budov	187	152,7	7,3	23,5	6,5	11,6
9321 Pomocní a nekvalifikovaní montážní a manipulační dělníci	997	150,1	8,3	24,6	9,3	9,7
9322 Ruční baliči a pytlavači	18	153,8	8,7	22,4	9,6	6,9

Revidované výsledky ke dni 10. 3. 2010

**Průměrná měsíční odpracovaná a neodpracovaná doba zaměstnanců
podle podskupin zaměstnání KZAM-R**

kraj: Hl. m. Praha

Podskupiny zaměstnání KZAM-R	Počet zaměstnanců přepočtený podle eviden. měsíců	Odpracovaná doba		Neodpracovaná doba		
		celkem	z toho přesčas	celkem	z toho	
					nemoc	dovolená
		hod/měs	hod/měs	hod/měs	hod/měs	hod/měs
9323 Dělníci nádvorní skupiny (pomocní montéři)	444	147,1	0,2	17,5	4,1	8,2
9333 Vazači a nosiči břemen, přístavní dělníci (dokaři)	228	158,6	10,3	20,8	6,6	9,4
9339 Pomocní a nekvalif. prac. v dopr., ve skladech, v telekom.	2 175	152,9	4,7	20,3	7,2	9,9



Dodatek

Technický popis šetření

Dodatek – Technický popis šetření

Technický popis šetření přibližuje metodické postupy používané při zpracování podnikatelské sféry Regionální statistiky ceny práce (RSCP-PS). Popis je rozdělen do pěti kapitol: metoda výběru ekonomických subjektů, vstupní údaje, nejdůležitější sledované veličiny, dopočtové metody a definice vybraných pojmů.

1. Metoda výběru ekonomických subjektů

Kapitola popisuje základní soubor šetření, strukturu výběrového souboru a postup při výběru ekonomických subjektů (ES).

1.1. Základní soubor

Základním souborem RSCP-PS jsou aktivní ekonomické subjekty z registru ekonomických subjektů Českého statistického úřadu (ČSÚ), které mají 10 a více zaměstnanců a přísluší do podnikatelské sféry a do institucionálních sektorů nefinančních podniků, finančních institucí nebo vládních institucí. Ekonomické subjekty, které přísluší do podnikatelské sféry, odměňují zaměstnance mzdou podle § 109, odst. 2 zákona č. 262/2006 Sb., zákoníku práce, ve znění pozdějších předpisů. Způsob odměňování se zjišťuje pomocí registru „Automatizovaného rozpočtového informačního systému“ (ARIS), který je spravován Ministerstvem financí. Registr ekonomických subjektů (RES) je detailně popsán na internetových stránkách ČSÚ (www.czso.cz).

1.2. Struktura výběrového souboru

Statistické šetření RSCP-PS za 1. čtvrtletí 2008 zahrnuje 3150 ekonomických subjektů, které reprezentují přibližně 1328 tisíc zaměstnanců. Strukturu výběrového souboru RSCP-PS bez non-response (dále jen výběrový soubor) ukazují z různých pohledů pro 1. čtvrtletí 2008 následující tabulky.

Výběrový soubor RSCP podnikatelské sféry			
	RSCP-PS Celkem	RSCP-PS – Hl. m. Praha	
		se sídlem v kraji	se sídlem mimo kraj
Počet ekonomických subjektů	3 150	719	165
Počet zaměstnanců	1 328 tisíc	221 tisíc	13 tisíc

Tabulka 1

Odvětvová skladba výběrového souboru RSCP-PS – Hl. m. Praha			
Kód CZ-NACE		Počet ekonomických subjektů	
		se sídlem v kraji	se sídlem mimo kraj
A	Zemědělství, lesnictví a rybářství	4	
B	Těžba a dobývání	2	3
C	Zpracovatelský průmysl	123	51
D	Výroba a rozvod elektřiny, plynu, tepla	9	3
E	Zásobování vodou, činnosti související s odpady	11	2
F	Stavebnictví	52	12
G	Obchod, opravy motorových vozidel	148	42
H	Doprava a skladování	33	9
I	Ubytování, stravování a pohostinství	39	3
J	Informační a komunikační činnosti	59	5
K	Peněžnictví a pojišťovnictví	94	10
L	Činnosti v oblasti nemovitostí	14	1
M	Profesní, vědecké a technické činnosti	48	5
N	Administrativní a podpůrné činnosti	42	12
O	Veřejná správa, obrana, sociální zabezpečení	5	1
P	Vzdělávání	13	2
Q	Zdravotní a sociální péče	11	
R	Kulturní, zábavní a rekreační činnosti	7	4
S	Ostatní činnosti	5	

Tabulka 2

1.3. Výběr

Výběr ekonomických subjektů v RSCP-PS lze charakterizovat jako jednostupňový stratifikovaný výběr. Výběrovými jednotkami jsou ekonomické subjekty, na které se v případě vybrání vztahuje zpravodajská povinnost. Statistickými jednotkami jsou zaměstnanci, kteří jsou nositeli sledovaných statistických znaků. Základní soubor (ZS) je rozdělen do oblastí (strat) podle:

- regionů (krajů),
- velikostních kategorií,
- odvětvových skupin.

Regionem se z hlediska výběru jednotek rozumí kraj ve smyslu ústavního zákona č. 347/1997 Sb. v platném znění. Ke stratifikaci výběrové opory jsou použity tři velikostní kategorie ekonomických subjektů uvedené v tabulce 3 – Velikostní kategorie pro výběr. Stratifikační třídění obsahuje dvanáct odvětvových skupin z vybraných institucionálních sektorů podnikatelské sféry.

Vymezení strat je provedeno na základě podobnosti v charakteru ekonomické činnosti a podobnosti v zaměstnanecké struktuře.

V jednotlivých oblastech ZS, vzniklých jeho rozdělením dle příslušných stratifikačních kritérií, je vybrán stanovený podíl ekonomických subjektů. Největší subjekty s 250 a více zaměstnanci jsou zařazeny do šetření všechny (výběr s pravděpodobností rovnou 1). Menší subjekty s 10 až 249 zaměstnanci jsou vybírány v jednotlivých stratech systematickým náhodným výběrem s nestejnými pravděpodobnostmi bez vracení. Pravděpodobnosti výběru se liší podle velikosti subjektu a jejich výše je určena výběrovým podílem uvedeným v tabulce 3. Výběrový soubor ekonomických subjektů s 10 až 249 zaměstnanci se obměňuje metodou rotujícího panelu s periodou rotace devět let, tzn. k plné obměně dojde za devět let.

Velikostní kategorie pro výběr		
Kategorie	Počet zaměstnanců	Výběrový podíl [%]
1	10 až 49	4,5
2	50 až 249	15
3	250 a více	100

Tabulka 3

2. Vstupní údaje

Kapitola popisuje sběr dat do šetření RSCP-PS, nejdůležitější vstupní údaje a používané klasifikace a číselníky.

2.1. Sběr dat

Ekonomické subjekty, na které se vztahuje zpravodajská povinnost, vykazují do statistického šetření RSCP-PS údaje o všech zaměstnancích v pracovním poměru. Vybraná zpravodajská jednotka předává data na Ministerstvo práce a sociálních věcí, které je orgánem vykonávajícím státní statistickou službu. Termínem pro předání dat od respondenta je konec měsíce následujícího po skončení sledovaného období.

Předávaná data mají formu databázových souborů a obsahují informace o zaměstnavateli a zaměstnancích. U více než 90 % respondentů je zdrojem dat pro šetření mzdový a personální systém. Datové soubory jsou předávány ve více než 90 % případů elektronickou poštou, zbylá část respondentů posílá data na disketu, případně na papírových formulářích.

Pro kontrolu a opravu dat, připravených mzdovým a personálním systémem respondenta, případně pro pořízení vstupních dat, je určen "Lokální pořizovací program ISPV 2006", který se musí před použitím nainstalovat na lokální disk.

Pořizovací program řeší i zabezpečení dat při přenosu od respondenta ke zpracovateli. Používá přitom hybridní šifrování s veřejným a privátním klíčem.

Veřejný klíč je součástí instalace pořizovacího programu, privátní klíč je uložen na interním serveru zpracovatele. Zašifovaná data se ukládají do souboru s formátem S/MIME verze 3.

2.2. Nejdůležitější vstupní údaje

Šetření RSCP-PS se čtvrtletní periodicitou monitoruje výdělkovou úroveň a odpracovanou dobu jednotlivých zaměstnání podle klasifikace KZAM-R v České republice.

Hodinový výdělek je údaj zjišťovaný z průměrných hodinových výdělků definovaných v § 351 až § 362 zákona č. 262/2006 Sb., zákoníku práce, ve znění pozdějších předpisů. Obvykle se jedná o podíl mzdy za práci a odpracované doby za poslední čtvrtletí sledovaného období. Hodinový výdělek je krátkodobým indikátorem výdělkové úrovně.

Hrubá měsíční mzda, vypočtená z hrubé mzdy za sledované období, je druhým indikátorem, který ukazuje výdělkovou úroveň. Hrubá mzda je součtem mzdy za práci, náhrad mzdy a odměn za pracovní pohotovost, které jsou přímo sbíranými položkami. Mzda je definovaná v § 109, odst. 2 zákona č. 262/2006 Sb., zákoníku práce, ve znění pozdějších předpisů. Šetření RSCP-PS sleduje i strukturu hrubé měsíční mzdy, tj. prémie a odměny, příplatky za přesčas, ostatní příplatky, náhrady a odměny za pracovní pohotovost. Hrubá měsíční mzda a její složky se vztahují k celému sledovanému období, které zahrnuje dobu od počátku roku do konce čtvrtletí, za které se šetření provádí.

Šetření RSCP-PS dále sleduje pracovní dobu zaměstnanců. Vstupní věta o zaměstnanci obsahuje odpracovanou dobu od počátku roku a z ní počet přesčasových hodin. Odpracovaná doba u zaměstnanců odměňovaných měsíční mzdou nezahrnuje dobu svátků v jinak pracovních dnech. Věta dále obsahuje celkovou neodpracovanou dobu od počátku roku, z ní počet hodin nemoci a dovolené.

2.3. Klasifikace a číselníky

RSCP-PS používá standardní statistické klasifikace a číselníky (podrobněji popsané na www.czso.cz). Použití platných statistických klasifikací je závazné jak pro orgán vykonávající státní statistickou službu, tak pro zpravodajské jednotky, které poskytují údaje pro statistické zjišťování. Proto i RSCP-PS používá následující klasifikace a číselníky:

KZAM-R **Klasifikace zaměstnání;** vydáno sdělením ČSÚ č. 492/2003 Sb. ze dne 18. prosince 2003 o vydání rozšířené Klasifikace zaměstnání KZAM-R.

CZ-ICSE	Klasifikace postavení v zaměstnání; vydáno sdělením ČSÚ č. 494/2003 Sb. ze dne 18. prosince 2003 o vydání Klasifikace postavení v zaměstnání.
KKOV	Klasifikace kmenových oborů vzdělání; vydáno sdělením ČSÚ č. 320/2003 Sb. ze dne 9. září 2003 o zavedení Klasifikace kmenových oborů vzdělání. Poslední aktualizace byla provedena k 1. únoru 2008 sdělením ČSÚ č. 308/2007 Sb. ze dne 21. listopadu 2007 o aktualizaci Klasifikace kmenových oborů vzdělání.
LAU1	Číselník okresů; od 1. ledna 2008 je systém statistické klasifikace územních struktur v České republice rozdělen, v souladu se systémem Eurostatu, na dvě části: klasifikace CZ-NUTS, systém LAU (Local Administrative Units). Z hlediska statistiky mají LAU závazný charakter. Jednotky LAU 1 (dřívější NUTS 4) jsou v ČR tvořeny okresy. Územní jednotky na úrovni LAU 1 přebírají kódy od dřívějších jednotek NUTS 4. Proti NUTS 4 jsou v LAU 1 následující změny: - do kódů LAU 1 okresů krajů Vysočina a Jihomoravského se promítá změna kódů NUTS 3 těchto krajů, - Praha se na úrovni LAU 1 nečlení.
CZ-NACE ¹	Klasifikace ekonomických činností (CZ-NACE); vydáno sdělením ČSÚ č. 244/2007 Sb. ze dne 18. září 2007 o zavedení Klasifikace ekonomických činností.
CZ-GEONOM	Klasifikace zemí; vydáno sdělením ČSÚ č. 487/2003 Sb. ze dne 18. prosince 2003 o vydání Klasifikace zemí. Poslední aktualizace byla provedena k 1. červenci 2005 sdělením ČSÚ č. 243/2005 Sb. ze dne 9. června 2005 o aktualizaci Klasifikace zemí.

¹ Revidovaná výsledková publikace využívá z důvodu srovnání s novějšími výsledky klasifikaci CZ-NACE (původní verze využívala klasifikaci OKEČ).

3. Nejdůležitější sledované veličiny

Kapitola popisuje nejdůležitější sledované veličiny, algoritmy jejich výpočtu a kritéria pro zahrnutí zaměstnanců do dalších výpočtů.

3.1. Hodinový výdělek

Hodinový výdělek je přímo zjišťovaná veličina. Do výpočtu charakteristik hodinového výdělku jsou zařazeni zaměstnanci, kteří byli v evidenčním stavu v posledním dnu sledovaného období.

3.2. Hrubá měsíční mzda

Hrubá měsíční mzda se vztahuje k celému sledovanému období, tedy k 1. čtvrtletí, k 1. - 2. čtvrtletí, k 1. - 3. čtvrtletí, nebo k 1. - 4. čtvrtletí. Na rozdíl od hodinového výdělku musí být hrubá měsíční mzda vypočtena z dalších přímo zjišťovaných mzdových položek a nemzdových plnění.

Hrubá mzda je v RSCP-PS definována jako součet mzdy za práci, náhrady mzdy a odměny za pracovní pohotovost. Hrubá měsíční mzda zaměstnance se vypočte podle vzorce:

$$\text{HMM} = \frac{\text{MZDA} + \text{NAHRADY} + \text{POHOTOV}}{\text{MESPLAC}_{\text{prep}}}$$

kde :

HMM	je hrubá měsíční mzda zaměstnance,
MZDA	je mzda za práci zaměstnance v kumulaci za sledované období (vstupní položka věty o zaměstnanci),
NAHRADY	jsou náhrady mzdy zaměstnance v kumulaci za sledované období (vstupní položka věty o zaměstnanci),
POHOTOV	je odměna za pracovní pohotovost zaměstnance v kumulaci za sledované období (vstupní položka věty o zaměstnanci),
MESPLAC _{prep}	je počet přepočtených placených měsíců zaměstnance, tj. počet měsíců, odpovídajících součtu odpracované doby a doby, po kterou pobíral náhrady mzdy.

Počet přepočtených placených měsíců MESPLAC_{prep} je roven počtu kalendářních měsíců v případě, že zaměstnanec s plným pracovním úvazkem po celé sledované období pracoval nebo pobíral náhrady mzdy. Pokud zaměstnanec byl v evidenčním stavu kratší dobu než sledované období, bude jeho počet placených měsíců zkrácen poměrem počtu pracovních dnů v evidenčním stavu a ve sledovaném období. Podobně se počet placených měsíců zkrátí, pokud

zaměstnanec měl jinou absenci než absenci s náhradou mzdy (např. nemoc), případně měl sjednán kratší pracovní úvazek.

Hrubá měsíční mzda za určitou skupinu zaměstnanců je vážená charakteristika, v níž hrubá měsíční mzda určitého zaměstnance má váhu, odpovídající počtu jeho placených měsíců za sledované období (tzv. váha placené doby). Tento způsob výpočtu umožňuje korektní srovnání mzdové úrovně jednotlivých zaměstnání a srovnávání v čase.

Sestavy s hrubou měsíční mzdou, diferenciací a strukturou hrubé mzdy obsahují také měsíční placenou dobu. Tento údaj ukazuje počet placených hodin (odpracovaná doba a doba náhrad) za placený měsíc a je v souladu s výpočtem hrubé měsíční mzdy.

Pro zahrnutí zaměstnance do výpočtů hrubé měsíční mzdy se uplatňují následující kritéria:

- přepočtený počet placených měsíců zaměstnance je alespoň jeden měsíc,
- stanovená týdenní pracovní doba na dané pracovní místo je alespoň 30 hodin (dle doporučení Eurostatu).

3.3. Měsíční odpracovaná a neodpracovaná doba

Měsíční odpracovaná (resp. neodpracovaná) doba se stejně jako hrubá měsíční mzda vztahuje k celému sledovanému období tj. k 1. čtvrtletí, k 1. - 2. čtvrtletí, k 1. - 3. čtvrtletí, nebo k 1. - 4. čtvrtletí.

Měsíční odpracovaná doba zaměstnance se vypočte podle vzorce:

$$\text{ODPRACD}_{\text{mes}} = \frac{\text{ODPRACD}}{\text{MESEVID}_{\text{prep}}}$$

kde :

- ODPRACD_{mes} je měsíční odpracovaná doba zaměstnance,
 ODPACD je odpracovaná doba zaměstnance v kumulaci za sledované období (vstupní položka věty o zaměstnanci),
 MESEVID_{prep} je počet přepočtených evidenčních měsíců zaměstnance, tj. počet měsíců, odpovídajících délce pracovního úvazku a délce pracovního poměru ve sledovaném období.

Počet přepočtených evidenčních měsíců MESEVID_{prep} je roven počtu kalendářních měsíců v případě, že zaměstnanec s plným pracovním úvazkem po celé sledované období byl v pracovním poměru a nebyl na mateřské či rodičovské dovolené. Pokud zaměstnanec byl v evidenčním stavu kratší dobu, než sledované období, bude jeho počet evidenčních měsíců zkrácen poměrem počtu pracovních dnů v evidenčním stavu a ve sledovaném období. Podobně se počet evidenčních měsíců zkrátí, pokud zaměstnanec měl sjednán kratší pracovní úvazek.

Měsíční odpracovaná doba za určitou skupinu zaměstnanců je vážená charakteristika, v níž měsíční odpracovaná doba určitého zaměstnance má váhu, odpovídající počtu jeho evidenčních měsíců ve sledovaném období (tzv. váha evidenční doby). Pro zahrnutí zaměstnance do výpočtů měsíční odpracované doby se uplatňují stejná kritéria jako u hrubé měsíční mzdy.

Obdobně jako odpracovaná doba se počítají měsíční neodpracovaná doba a také průměrné měsíční údaje o přesčasu, dovolené a nemoci.

4. Dopočtové metody

Kapitola dopočtové metody obsahuje řešení neodpovědí a popis metody vážení, hodnocení kvality odhadů a přehled publikovaných tabulek podle použitých vah.

4.1. Řešení neodpovědí a metoda vážení

Problém neodpovědí (tzv. non-response) či z dalších důvodů nepoužitelných dat od vybraného ekonomického subjektu je v RSCP-PS řešen metodou historické imputace a metodou upravující podnikové váhy respondentům.

Metoda vážení, používaná v RSCP-PS, umožňuje získat z dat výběrového souboru odhady charakteristik (parametrů) základního souboru. Odhady charakteristik zaměstnanecké populace základního souboru RSCP-PS jsou publikovány ve všech tabulkách s výjimkou tabulek s tříděním podle jednotlivých zaměstnání. Základem podnikových vah jsou váhové koeficienty, které vycházejí z pravděpodobnosti výběru každého ekonomického subjektu. Po úpravě vah z důvodu non-response se získají konečné podnikové váhy pomocí dopočtu na aktuální počet ES v základním souboru v rámci jednotlivých vážících strat. Podnikové váhy zvyšují při výpočtech odhadů význam dat ekonomických subjektů s relativně malým zastoupením ve výběrovém souboru. Relativně nejméně zastoupené jsou ve výběrovém souboru RSCP-PS ekonomické subjekty s 10-49 zaměstnanci, a proto mají největší váhy při výpočtech odhadů.

Výpočet váhy jednotlivých zaměstnanců je závislý na typu tabulky a také na typu publikovaného ukazatele. Přehled všech publikovaných tabulek s uvedením použitých vah je uveden v oddíle 4.3. Váha zaměstnance je součinem vah používaných v daném typu tabulkové sestavy.

Tabulky s tříděním podle podskupin zaměstnání KZAM-R (PS-V5, PS-M5 a PS-T5) obsahují charakteristiky výběrového souboru. Při interpretaci výsledků je nutno mít na zřeteli, že charakteristiky výběrového souboru nelze automaticky pokládat za odhady platné pro celou zaměstnaneckou populaci. Výběrové charakteristiky jsou ovlivněny větším relativním zastoupením velkých ekonomických subjektů ve výběrovém souboru RSCP-PS.

4.2. Kvalita odhadů

Odhadované charakteristiky podléhají dvěma typům chyb – výběrovým chybám a nevýběrovým chybám. Výběrové chyby jsou způsobeny faktorem náhody při pravděpodobnostním výběru RSCP-PS. Hodnoty výběrových chyb není možné z výběrového souboru RSCP-PS dostatečně přesně kvantifikovat, nicméně používaná stratifikace výrazně snižuje jejich výši. Nevýběrové chyby bývají způsobeny především špatnou kvalitou dat předávaných respondenty (neúplné a chybné údaje) a jejich vliv je snižován několikastupňovými kontrolními mechanismy a častými kontakty zpracovatele šetření s respondenty.

4.3. Přehled publikovaných tabulek podle použitých vah

Hodinový výdělek				
Tabulka	Třídící kritérium	Podniková váha	Váha placené doby	Váha evidenční doby
PS-V0	Celý kraj	X		
PS-V1	HL. třídy zaměstnání KZAM-R	X		
PS-V2	Věkové kategorie	X		
PS-V4	Vzdělání	X		
PS-V5	Podskupiny zaměstnání KZAM-R			
PS-V6	Kategorie zaměstnání	X		
PS-V8	Pohlaví	X		

Tabulka 4

Hrubá měsíční mzda				
Tabulka	Třídící kritérium	Podniková váha	Váha placené doby	Váha evidenční doby
PS-M0	Celý kraj	X	X	
PS-M1	HL. třídy zaměstnání KZAM-R	X	X	
PS-M5	Podskupiny zaměstnání KZAM-R		X	

Tabulka 5

Odpracovaná a neodpracovaná doba				
Tabulka	Třídící kritérium	Podniková váha	Váha placené doby	Váha evidenční doby
PS-T5	Podskupiny zaměstnání KZAM-R			X

Tabulka 6

5. Definice vybraných pojmů

Ekonomický subjekt	Ekonomický subjekt je právnický subjekt nebo fyzická osoba s postavením podnikatele, zapsaná do registru ekonomických subjektů ČSÚ. Každému ekonomickému subjektu se přiděluje identifikační číslo (IČ).
Organizační jednotka	Z hlediska mzdové statistiky RSCP se dělí ekonomické subjekty na organizační jednotky podle okresu, ve kterém jejich zaměstnanci působí. Organizační jednotku tvoří všichni zaměstnanci ekonomického subjektu, kteří působí ve stejném okrese.
Zpravodajská jednotka	Zpravodajskou jednotkou je právnická osoba, organizační složka státu nebo fyzická osoba, od níž se požaduje poskytnutí údajů ve statistickém zjišťování podle zákona č. 89/1995 Sb., o státní statistické službě, ve znění pozdějších předpisů.
Sledované období	Sledované období je období od začátku roku do konce čtvrtletí, za které se provádí výběrové statistické zjišťování.
Podnikatelská sféra	Do podnikatelské sféry patří subjekty, které odměňují mzdou podle § 109, odst. 2 zákona č. 262/2006 Sb., zákoníku práce, ve znění pozdějších předpisů.
Nepodnikatelská sféra	Do nepodnikatelské sféry patří organizace, které odměňují platem podle § 109, odst. 3 zákona č. 262/2006 Sb., zákoníku práce, ve znění pozdějších předpisů.
Základní soubor	Základním souborem RSCP-PS jsou aktivní ekonomické subjekty podnikatelské sféry z registru ekonomických subjektů ČSÚ, které mají 10 a více zaměstnanců a přísluší do institucionálních sektorů nefinanční podniky, finanční instituce nebo vládní instituce.