



RSCP

Regionální statistika ceny práce

**Čtvrtletní výběrové
statistické zjišťování**

kraj
Středočeský
I. čtvrtletí 2003

MPSV - SSZ

RSCP

Regionální statistika ceny práce

**Čtvrtletní výběrové
statistické zjišťování**

kraj

Středočeský

I. čtvrtletí 2003

MPSV - SSZ

COPYRIGHT - MPSV ČR a SSZ

Publikace ani její část nesmí být kopírována, rozšiřována a zařazována do informačních systémů v jakékoliv formě (elektronické, mechanické, optické, magnetické aj.) bez písemného souhlasu

Ministerstva práce a sociálních věcí ČR a Správy služeb zaměstnanosti

O b s a h :

A Úvodní část

Úvod.....	7
-----------	---

B Výsledková část

Průměrné hodinové výdělky

P-V0	Průměrné hodinové výdělky v podnikatelské sféře za kraj Středočeský	11
P-V1	Průměrné hodinové výdělky podle hlavních tříd zaměstnání KZAM–R	12
P-V2	Průměrné hodinové výdělky podle věkových kategorií.....	13
P-V4	Průměrné hodinové výdělky podle vzdělání	13
P-V5	Průměrné hodinové výdělky podle podskupin zaměstnání KZAM–R	14
P-V6	Průměrné hodinové výdělky podle kategorie zaměstnání	19
P-V8	Průměrné hodinové výdělky podle pohlaví	19

Měsíční hrubé mzdy

P-M0	Průměrná hrubá měsíční mzda a její složky, diferenciacce, placená doba v podnikatelské sféře za kraj Středočeský	20
P-M1	Průměrná hrubá měsíční mzda a její složky, diferenciacce podle hlavních tříd zaměstnání KZAM-R.....	21
P-M5	Průměrná hrubá měsíční mzda, placená doba podle podskupin zaměstnání KZAM-R.....	22

Měsíční odpracovaná a neodpracovaná doba

P-T5	Průměrná měsíční odpracovaná a neodpracovaná doba podle podskupin zaměstnání KZAM – R	32
------	---	----

C Dodatek - technický popis šetření

Koncepce šetření	39
Rozsah šetření.....	39
Opora výběru.....	40
Výběr	40
Vstupní údaje pro RSCP	41
Sběr dat.....	41
Klasifikace a číselníky.....	42
Výdělky a odpracovaná doba	42

Zpracování a analýza dat.....	43
Přehled publikovaných tabulek	43
Výpočet měsíční hrubé mzdy	44
Metoda vážení a řešení non-response	45
Odhady statistických charakteristik.....	45
Kvalita odhadů	46
Definice vybraných pojmů.....	47



A Úvodní část

Úvod

Publikace představuje výsledky informačního systému „Regionální statistika ceny práce“ (RSCP), který produkuje aktuální údaje o výdělkové úrovni a odpracované době podle zaměstnání v jednotlivých krajích České republiky. RSCP, stejně jako Informační systém o průměrném výdělku (ISPV) vychází z pravidelného výběrového statistického zjišťování s názvem „Čtvrtletní šetření o ceně práce“, které se čtvrtletní periodicitou monitoruje průměrné hodinové výdělky, vyplacené mzdy a odpracovanou dobu jednotlivých zaměstnanců. Šetření je zařazeno do programu statistických zjišťování, vyhlášených ČSÚ ve sbírce zákonů pro příslušný kalendářní rok (viz přílohy č. 1 a č. 2 Vyhlášky č. 470 ve Sbírce zákonů ČR částka 163 ze dne 19. listopadu 2002, kterou se stanoví Program statistických zjišťování na rok 2003). Šetření provádí pracoviště státní statistické služby Ministerstva práce a sociálních věcí. Garantem informačního systému RSCP je Ministerstvo práce a sociálních věcí – správa služeb zaměstnanosti, zpracovatelem RSCP je Trexima, spol. s r.o. Zlín (www.trexima.cz).

RSCP nabízí další zdroj informací o mzdách v krajích České republiky. Na rozdíl od šetření vycházejících z výkaznictví ČSÚ, které sbírá údaje o mzdách za celý ekonomický subjekt (resp. jeho pracoviště), hlavním cílem RSCP je zjištění výdělkové úrovně podle profesí za jednotlivé zaměstnance. Primárním výsledkem jsou statistiky mzdové úrovně profesí (v klasifikaci KZAM-R) v jednotlivých krajích, dalším produktem jsou odhady výdělkových parametrů zaměstnanecké populace kraje. Tato publikace obsahuje operativní výsledky šetření RSCP, členěné podle zaměstnaneckých charakteristik. Roční zjišťování hrubých mezd a odpracované doby v ISPV je základem pro strukturální šetření mezd ČSÚ a pro šetření SES (Structure of Earning Survey) Eurostatu. Zatímco výsledky strukturálních šetření mezd ČSÚ a výsledky ISPV a RSCP pocházejí z téhož zdroje a publikace se navzájem doplňují, při srovnávání s výsledky výkaznictví je třeba vzít v úvahu rozdílné výběrové soubory a rozdílné metody výpočtu mzdových charakteristik.

Publikace přináší průměrné hodinové výdělky za aktuální čtvrtletí, měsíční hrubé mzdy za období od začátku roku do konce aktuálního čtvrtletí, údaje o odpracované a neodpracované době za stejné období. Publikace obsahuje výsledky podnikatelské sféry (ekonomické subjekty, které odměňují podle zákona č. 1/1992 Sb. o mzdě, odměně za pracovní pohotovost a o průměrném výdělku).

Výsledková publikace jednotlivých krajů ve formátu Excel a ve formátu PDF je k dispozici na internetových stránkách MPSV (www.mpsv.cz) v sekci *Služby zaměstnanosti*, v části *Regionální statistika ceny práce*. Rozsah přehledů jednotlivých profesí je dán publikačním kritériem, podle kterého se uveřejňují jen zaměstnání získaná od minimálně deseti zaměstnanců a minimálně tří ekonomických subjektů.



B Výsledková část

**Průměrné hodinové výdělky
v podnikatelské sféře**

kraj: Středočeský

Průměrný hodinový výdělek **98,90 Kč/hod**

Diferenciace

D1 - 1. decil **48,79 Kč/hod**

Medián **86,74 Kč/hod**

D9 - 9. decil **150,35 Kč/hod**

Podíl zaměstnanců s nižším než průměrným

hodinovým výdělkem je..... **62,4 %**

Index průměrného hodinového výdělku zaměstnanců

meziroční vůči 1. čtvrtletí 2002..... **97,2 % ***

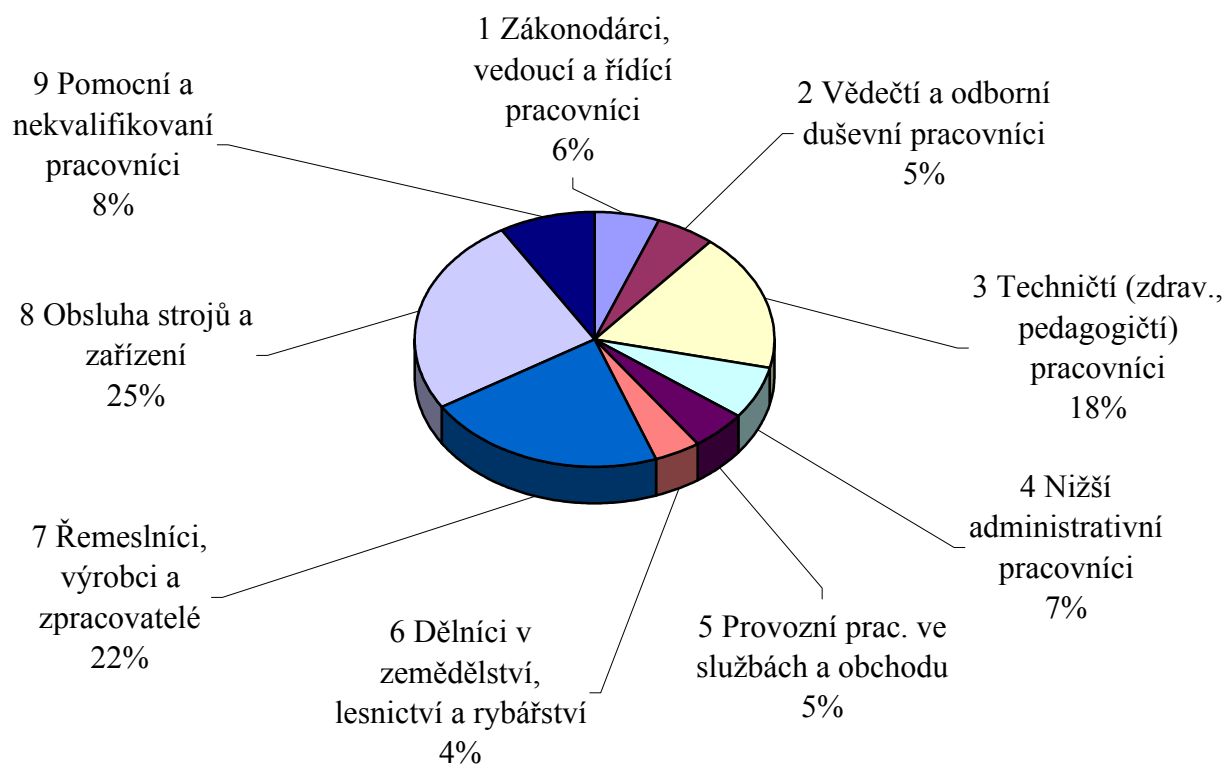
* Index ovlivněn změnou metodiky výpočtu průměrného hodinového výdělku, hodnota za rok 2002 je vypočtena na výběrovém souboru a hodnota za rok 2003 je dopočtena na celý základní soubor (viz. Dodatek - technický popis šetření).

Průměrné hodinové výdělky
podle hlavních tříd zaměstnání KZAM - R

kraj: Středočeský

Hlavní třída zaměstnání KZAM - R	Struktura zaměstnanců	Průměr	Diferenciace		
			1. decil	medián	9. decil
	%	Kč/hod	Kč/hod	Kč/hod	Kč/hod
1 Zákonodárci, vedoucí a řídicí pracovníci	6,0	208,71	77,93	162,70	406,72
2 Vědečtí a odborní duševní pracovníci	5,1	144,40	85,48	129,13	207,09
3 Techničtí (zdrav., pedagogičtí) pracovníci	17,5	118,71	67,20	109,75	175,20
4 Nižší administrativní pracovníci	6,6	84,53	48,31	75,50	126,28
5 Provozní prac. ve službách a obchodu	5,1	72,17	40,92	57,94	110,52
6 Dělníci v zemědělství, lesnictví a rybářství	4,1	64,05	41,09	60,54	92,60
7 Řemeslníci, výrobci a zpracovatelé	21,8	91,46	56,23	87,78	132,38
8 Obsluha strojů a zařízení	25,4	82,10	44,74	81,19	116,94
9 Pomocní a nekvalifikovaní pracovníci	8,5	66,98	42,10	63,46	97,35
C E L K E M - podnikatelská sféra	100,0	98,90	48,79	86,74	150,35

Struktura zaměstnanců dle hlavních tříd KZAM - R



1. čtvrtletí 2003

RSCP - podnikatelská sféra

P-V2

Průměrné hodinové výdělky
podle věkových kategorií

kraj: Středočeský

Věková kategorie	Struktura zaměstnanců	Průměr	Diferenciace		
			1. decil	medián	9. decil
	%	Kč/hod	Kč/hod	Kč/hod	Kč/hod
do 20 let	0,6	56,51	40,00	53,19	85,20
20 - 29 let	22,9	91,30	46,00	85,13	134,74
30 - 39 let	21,4	106,86	52,66	92,88	163,22
40 - 49 let	23,4	102,19	50,25	87,47	154,38
50 - 59 let	26,9	98,20	51,16	85,02	150,19
60 a více let	4,9	92,64	42,10	73,39	159,63
C E L K E M - podnikatelská sféra	100,0	98,90	48,79	86,74	150,35

1. čtvrtletí 2003

RSCP - podnikatelská sféra

P-V4

Průměrné hodinové výdělky
podle vzdělání

kraj: Středočeský

Vzdělání	Struktura zaměstnanců	Průměr	Diferenciace			
			1. decil	medián	9. decil	
	%	Kč/hod	Kč/hod	Kč/hod	Kč/hod	
KKOV						
Základní a nedokončené	A-C	11,0	70,75	42,30	65,67	108,19
Střední bez maturity	D,E,H,J	48,2	82,41	46,18	78,98	121,50
Střední s maturitou	K-M	25,4	107,20	56,76	97,72	162,70
Vyšší odborné a bakalářské	N,R	0,6	135,85	81,03	125,21	188,93
Vysokoškolské	T,V	6,9	203,07	92,13	162,25	363,50
<i>neuvedeno</i>		7,9	118,02	61,76	105,97	181,10
C E L K E M - podnikatelská sféra	100,0	98,90	48,79	86,74	150,35	

Průměrné hodinové výdělky
podle podskupin zaměstnání KZAM - R

kraj: Středočeský

Podskupiny zaměstnání KZAM - R	Výběrový soubor		Průměr	Diferenciace		
	počet org. jednotek	počet zaměst.		1. decil	medián	9. decil
			Kč/hod	Kč/hod	Kč/hod	Kč/hod
1210 Ředitelé a prezidenti velkých organizací, podniků	96	118	483,89	170,46	340,70	937,68
1221 Ved. prac. v zemědělství, lesnictví, rybářství a myslivosti	31	133	156,56	83,06	146,68	239,11
1222 Ved. prac. v průmyslu (ve výrobě)	78	557	367,63	139,07	305,56	625,05
1223 Ved. prac. ve stavebnictví a zeměměřičství	18	37	198,02	98,80	170,02	306,75
1224 Ved. prac. ve velkoobchodě a v maloobchodě	49	1 209	132,66	68,06	107,86	207,48
1226 Ved. prac. v dopr., skladování, telekom. a na pošt. úřadech	23	148	189,43	134,75	173,19	245,49
1227 Ved. prac. v organ.zaměřených na poskytování obch.služeb	32	54	299,53	192,92	293,48	410,16
1229 Ved. prac. dílčích celků jinde neuvedení (kult.,zdrav.,škol.)	24	123	166,98	61,63	145,77	268,84
1231 Ved. prac. finančních a hospodářských (správních) útvarů	111	240	285,83	113,24	213,10	588,77
1232 Ved. prac. personálních útvarů a útvarů průmysl. vztahů	35	42	310,88	135,92	227,86	590,19
1233 Ved. prac. odbytových útvarů (vč. průzkumu trhu)	69	168	293,74	121,16	245,04	457,50
1234 Ved. prac. reklamních útvarů a útvarů pro styk s veřejností	9	11	221,32	114,84	162,60	363,72
1235 Ved. prac. zásobovacích útvarů	35	63	216,64	100,94	189,97	359,93
1236 Ved. prac. výpočetních útvarů	24	39	277,51	158,16	238,66	448,54
1237 Ved. prac. výzkumných a vývojových útvarů	32	95	298,07	127,90	272,39	489,22
1239 Ved. prac. ostatních útvarů jinde neuvedení	45	207	225,03	96,55	189,34	358,27
1311 Ved., ředitelé v zemědělství,lesnictví,rybářství a myslivosti	22	29	192,63	100,01	173,83	315,85
1312 Ved., ředitelé v průmyslu (ve výrobě)	26	71	263,03	78,88	178,28	483,35
1313 Ved., ředitelé ve stavebnictví a zeměměřičství	6	11	183,12	111,59	156,42	280,32
1314 Ved., ředitelé ve velkoobchodu a maloobchodu	17	313	123,97	65,29	112,18	179,58
1316 Ved., ředitelé v dopravě, sklad., telekom. a na pošt. úřadech	10	25	229,53	84,30	228,25	386,31
1317 Ved., ředitelé v podnicích poskytujících obchodní služby	15	86	164,41	100,65	169,45	216,69
1319 Ved., ředitelé malých organizací ostatní (kult.,zdrav.,škol.)	8	19	196,25	97,85	134,01	510,20
2113 Chemici	9	172	142,29	87,55	131,37	206,21
2119 Ostatní vědci a odborníci v příbuz. oborech jinde neuved.	5	243	155,86	128,24	159,10	182,32
2131 Projektanti a analytici výpočetních systémů	8	206	182,28	133,93	178,28	238,21
2132 Programátoři	29	88	159,77	107,89	146,37	230,01
2139 Ostatní odborníci zabývající se vt jinde neuved.	38	105	172,83	106,95	158,77	242,35
2142 Projektanti staveb a areálů, stavební inženýři	24	119	153,21	87,92	121,50	234,45
2143 Projektanti elektrotechnických zařízení, elektroinženýři	12	98	143,25	81,97	131,70	213,34
2144 Projektanti elektron.systémů a telekom.sítí, inženýři - elektronici	12	97	135,64	87,06	126,88	202,96
2145 Projektanti a konstruktéři strojních zařízení, strojní inženýři	28	494	160,16	103,56	153,26	222,58
2146 Chemičtí inženýři, technologové	11	45	168,32	115,29	145,08	280,89
2147 Důlní a hutní inženýři, technologové, metalurgové	6	21	174,94	101,19	181,60	195,16
2149 Ostatní architekti, projekt., konstruk.a tech.inženýři (tvůr.prac.)	21	590	161,38	129,03	159,66	179,92
2211 Bakteriologové, biolog., ekolog., zoologové a odb.v příb.obor.	24	60	147,23	89,78	114,13	234,68
2213 Agronomové, šlechtitelé a odborníci v příbuzných oborech	20	56	109,85	62,47	101,18	163,14
2221 Lékaři, ordináři (kromě zubních lékařů)	17	42	145,07	113,70	139,93	202,19
2411 Odb. prac. na úseku účetnictví, financí, daní, ap., hl. účetní	75	162	163,49	85,73	130,17	259,80
2412 Odb. prac. na úseku zaměstnaneckých, personálních věcí	34	79	157,52	98,47	140,68	238,45
2413 Odborní pracovníci v bankovníctví a pojišťovníctví	20	225	134,76	94,09	128,77	175,25
2419 Ostatní odb. prac. v oblasti podnikání	34	725	195,76	141,34	196,44	232,68

Průměrné hodinové výdělky
podle podskupin zaměstnání KZAM - R

kraj: Středočeský

Podskupiny zaměstnání KZAM - R	Výběrový soubor		Průměr	Diferenciace		
	počet org. jednotek	počet zaměst.		1. decil	medián	9. decil
			Kč/hod	Kč/hod	Kč/hod	Kč/hod
2421 Právníci, právní poradci (mimo advokacie a soudnictví)	25	32	244,18	129,18	185,65	474,45
2429 Ostatní odborníci v právní oblasti jinde neuvedení	6	13	109,97	69,74	102,54	156,08
2433 Odborní pracovníci v informacích (např. vti..)	10	31	127,85	93,03	117,63	153,82
2441 Ekonomové - vědeckí pracovníci, specialisté, experti	42	268	128,58	71,88	119,26	191,13
2470 Odb. administrativní pracovníci jinde neuvedení	18	108	136,73	75,16	120,07	222,91
3111 Technici ve fyzikálních a příbuz. oborech	14	122	102,25	71,12	96,68	137,87
3112 Stavební technici	62	290	129,44	86,03	119,68	174,53
3113 Elektrotechnici	45	396	122,84	88,85	113,79	170,44
3114 Elektronici a technici v radiokomunikacích a telekomunikacích	7	66	125,06	82,16	114,89	141,87
3115 Strojírenští technici	73	3 812	146,96	103,13	147,02	183,58
3116 Chemičtí technici	27	417	125,13	81,64	120,54	174,02
3117 Důlní a hutní technici	9	35	136,70	87,54	137,60	173,95
3118 Technici v kartografii, kresliči a zeměměřiči	37	199	119,27	73,81	112,08	175,83
3119 Ostatní techničtí pracovníci jinde neuvedení	99	1 202	136,16	84,97	130,53	185,26
3121 Poradci ve výpočetní technice	31	111	146,26	100,29	126,04	221,78
3122 Operátoři a obsluha výpočetní techniky	50	179	130,51	78,01	104,38	221,34
3123 Operátoři průmyslových robotů, nc strojů	3	22	173,73	136,23	181,37	207,18
3129 Ostatní technici ve výpočetní technice jinde neuved.	11	18	147,91	86,72	121,10	309,52
3151 Kolaudační technici a technici protipožární ochrany	13	52	134,76	96,25	138,06	161,93
3152 Bezpečnostní tech.a tech. pro kontrolu zdravot. nezávad.	59	322	116,67	72,55	111,73	166,34
3160 Technici železničního provozu	12	1 159	124,99	108,05	123,81	143,97
3211 Technici a laboranti v oblasti biologie a v příbuz. oborech	12	54	82,70	51,65	80,76	119,65
3212 Technici v agronomii, v lesnictví a v zemědělství	51	500	95,47	66,86	91,50	123,44
3226 Rehabilitační a fyzioterapeutičtí pracovníci (vč. odb. masérů)	11	28	87,19	54,96	89,10	103,58
3231 Ošetřovatelé, všeobecné zdravotní sestry	11	44	86,19	71,05	83,12	109,31
3415 Obchodní cestující, profes. poradci v obchodě, obch.zástupci	31	349	127,60	79,69	124,10	176,88
3416 Nákupčí	103	685	135,61	78,00	120,90	209,55
3417 Odhadci a zbožíznalci	10	30	118,95	69,82	96,41	200,93
3419 Ostatní pracovníci - obch. zprostředkovatelé jinde neuved.	5	21	222,05	88,92	127,68	600,86
3421 Obchodní agenti	60	408	134,90	70,74	120,39	210,63
3422 Odbytoví a přepravní agenti	77	683	110,66	65,16	101,70	163,01
3429 Ostatní obchodní agenti a makléři jinde neuved.	6	10	104,49	61,25	86,57	169,18
3431 Odborné sekretářky, sekretáři	59	264	97,23	63,96	88,40	146,08
3433 Pracovníci v oblasti účetnictví,fakturace,rozpočet., kalkulace	217	1 702	111,73	65,48	104,50	161,65
3434 Pracovníci v oblasti statistiky a matematiky	8	19	129,55	63,78	121,59	231,07
3435 Pracovníci v oblasti práce a mezd (kromě účetních)	39	76	114,32	52,76	102,95	174,80
3436 Referenti osobních oddělení	64	273	137,06	95,47	128,63	168,05
3439 Ostatní odborní administrativní pracovníci jinde neuved.	86	513	125,19	72,06	109,45	179,25
3441 Celní pracovníci	18	67	106,17	86,96	100,44	129,73
3449 Ostatní celní a daňoví pracovníci a prac. v příb. oborech	19	87	118,91	73,19	94,22	216,80
4112 Kancelářští a manipul. prac. a obsl. zaříz. na zpracov. textu	12	14	76,60	46,74	66,89	108,71
4113 Pracovníci přípravy dat vt	17	66	67,82	47,79	62,72	94,07

Průměrné hodinové výdělky
podle podskupin zaměstnání KZAM - R

kraj: Středočeský

Podskupiny zaměstnání KZAM - R	Výběrový soubor		Průměr	Diferenciace		
	počet org. jednotek	počet zaměst.		1. decil	medián	9. decil
			Kč/hod	Kč/hod	Kč/hod	Kč/hod
4115 Sekretářky, sekretáři	104	668	113,32	64,35	101,46	187,42
4121 Nižší účetní	55	259	80,57	51,42	68,73	118,80
4131 Úředníci ve skladech	126	1 755	89,70	57,43	85,57	123,72
4132 Úředníci ve výrobě (např. výrobní plánovači)	40	171	102,76	61,70	95,45	142,07
4133 Úředníci v dopravě a v přepravě (dispečeři, kontrolori apod.)	27	281	95,50	68,46	92,75	122,38
4141 Řadoví knihovníci, archiváři, evidenční pracovníci	11	24	74,55	62,35	75,18	83,18
4190 Nižší pracovníci jinde neuvedení ostatní	32	201	107,89	54,50	97,74	164,42
4211 Pokladníci (v bankách, pojišťovnách, spořitelnách, na poště)	38	48	88,84	55,88	83,67	125,61
4213 Pokladníci v obchodě, společném stravování apod.	23	1 603	60,78	46,41	59,35	76,73
4214 Prodavači vstupenek, jízdenek apod.	12	266	92,93	73,28	93,30	110,12
4222 Recepční	12	40	73,32	49,48	72,56	97,71
4223 Telefonisté	25	92	118,53	54,80	115,30	207,54
4224 Informátoři	7	17	79,28	58,12	83,12	105,82
5121 Pracovníci dohlížející nad obsluhujícím personálem, hospodyně	17	195	71,39	53,58	68,38	90,26
5122 Kuchaři	31	121	73,09	46,76	65,63	109,79
5123 Číšníci, servírky	4	28	54,17	36,66	49,49	73,99
5161 Hasiči, požárníci	13	293	111,46	83,35	110,04	143,64
5169 Ostatní pracovníci ochrany a ostražky jinde neuv.	27	496	84,81	41,37	69,66	137,80
5211 Prodavači v obchodech	68	4 465	62,99	44,29	56,05	78,11
6111 Pěstitelé polních plodin	20	104	53,56	38,70	48,81	70,36
6112 Ovocnáři, vinaři, chmelaři a ost.pěst. plodin rost.na stromech	4	35	63,61	46,08	60,80	91,14
6113 Zahradníci a pěstitelé zahradních plodin a sazenic	10	41	64,97	44,67	60,80	83,11
6121 Chovatelé hospodářských zvířat (kromě drůbeže a včel)	36	651	70,30	49,79	68,22	92,93
6122 Chovatelé drůbeže	11	128	54,70	45,27	51,90	63,39
6129 Ostatní chovatelé, ošetřovatelé zvířat jinde neuv.(v rezerv.)	3	23	73,68	45,78	80,29	87,37
6141 Dělníci pro pěstění a ošetřování lesa	10	256	51,17	39,39	46,13	68,83
6142 Dělníci pro těžbu dřeva (kromě obsuhy pojízdných zařízení)	7	124	80,17	60,00	79,46	103,54
7113 Horníci pro dobývání nerudných surovin a kamenolamači	3	22	87,52	73,31	83,73	111,14
7121 Zedníci z tradičních materiálů (bambus, hlína atd.)	7	11	68,19	48,00	62,43	93,56
7122 Zedníci, kameníci, omítkáři	58	377	78,77	59,00	77,27	99,31
7123 Betonáři, děl.specializovaní na pokládání betonových povrchů	3	45	76,16	64,41	76,27	87,39
7124 Tesaři a truhláři	31	102	86,08	58,45	80,67	126,88
7125 Stavební montážníci	4	44	87,01	62,43	82,68	111,01
7129 Ost. stavební děl. hlav. stav. výroby a prac.v ost. oborech	22	120	78,69	52,34	78,39	104,65
7136 Instalatéři, potrubáři, stavební zámečníci, klempíři	41	309	95,23	69,20	87,91	132,08
7137 Stavební a provozní elektrikáři	29	163	90,24	65,40	89,11	112,02
7141 Malíři a tapetáři	15	22	73,23	51,04	72,18	89,54
7142 Lakýrníci a pracovníci v příbuzných oborech	32	591	121,23	83,57	126,47	144,38
7211 Formíři a jádraři	6	93	121,81	87,34	121,36	152,98
7212 Svářeči, řezači plamenem a páječi	28	1 944	112,26	93,67	113,51	127,96
7213 Výrobci a opraváři výrobků a dílů z plechů	15	974	122,17	99,28	124,59	140,50
7214 Montéři kovových konstrukcí	7	257	114,19	83,25	110,16	148,83

Průměrné hodinové výdělky
podle podskupin zaměstnání KZAM - R

kraj: Středočeský

Podskupiny zaměstnání KZAM - R	Výběrový soubor		Průměr	Diferenciace		
	počet org.	počet		1. decil	medián	9. decil
	jednotek	zaměst.	Kč/hod			
7221 Kováři, obsluha kovacích lisů, obsluha bucharů	16	559	109,45	61,54	116,82	134,48
7222 Nástrojaři, kovomodeláři, kovodělníci, zámečníci	101	3 907	106,03	71,46	99,49	148,62
7223 Seřizovači a obsl. obráběcích strojů (kromě autom. a poloaut.)	49	2 660	124,85	87,28	127,83	155,78
7224 Brusíči, leštiči a ostříči nástrojů	22	180	84,88	59,19	83,31	107,77
7231 Mechanici a opraváři motorových vozidel	68	1 734	116,86	73,15	123,82	139,88
7235 Mechanici a opraváři obráběcích, zeměd. strojů a prům. zařiz.	64	796	89,38	57,80	84,96	131,37
7239 Ostatní mechan. a opraváři strojů a zařízení bez elektro	29	665	104,76	64,22	111,96	129,78
7241 Elektromech., opraváři a seřizovači různých typů elektr. zařiz.	80	1 088	111,94	73,50	112,10	149,74
7242 Mechan., opraváři a seřizovači elektr. částí aut, letadel, lodí	12	191	106,10	79,55	102,33	140,80
7243 Mechanici, seřizovači, opraváři elektronických zařízení	29	1 055	97,15	68,87	84,41	146,65
7244 Telefonní a telegrafní mechanici, montéři a opraváři	10	79	86,05	73,96	83,15	100,75
7246 Montéři a opraváři silnoproudých elektrických vedení	16	216	99,53	77,45	98,21	124,85
7311 Výrobci, mechanici a opraváři přesných přístrojů a zařízení	10	34	125,21	85,47	112,81	179,96
7321 Výrobci hrnčič., porcel. zboží, žáruvzd.výrobnů, brus.kotoučů	3	90	85,61	64,27	84,73	108,82
7324 Malíři skla a keramiky a prac. v příb.obor. (vč.výrobců zrcadel)	4	68	89,10	61,74	96,58	104,74
7341 Tiskaři, sazeči (kromě obsluhy tiskárenských strojů)	6	37	95,60	65,77	98,30	119,66
7343 Rytci a leptáři (vč. ručních rytců do dřeva, gumy, linolea)	3	32	85,60	70,64	82,78	109,64
7344 Fotografové a pracovníci v příbuzných oborech	4	12	101,04	65,14	98,54	121,45
7345 Knihvazači a pracovníci v příbuzných oborech	3	44	55,24	42,86	55,31	61,19
7411 Zpracov. masa, ryb vč. uzenářů a konzervovačů masa a ryb	15	437	74,74	49,62	74,25	98,89
7412 Zpracovatelé pekárenských a cukrářských výrobků	5	32	50,26	44,55	46,72	61,25
7419 Ostatní zpracovatelé - výrobci potravinářských výrobků	4	300	71,08	52,93	65,78	94,13
7422 Uměleč. truhláři, řezbáři, výrobci a oprav. výrobků ze dřeva	12	63	87,03	62,47	86,06	114,27
7433 Dámští a pánští krejčí a kloboučníci vč. opravářů oděvů	3	132	54,47	39,36	60,04	66,64
8121 Obsluha zařízení při hutní výrobě kovů obsluha pecí a konvert.	4	180	125,23	83,65	124,39	168,13
8122 Obsluha zařízení ve slévárenství (taviči, slévači)	5	390	115,97	79,66	120,08	149,29
8123 Obsluha zařízení na tepelné zpracování kovů	12	128	105,53	77,56	104,49	140,81
8125 Obsluha zařízení na tváření kovů ve válcovnách	3	24	89,23	68,02	90,17	110,29
8131 Obsluha pecí na výrobu skla a keramiky	4	271	87,78	75,60	88,68	98,91
8139 Obsluha ostatních zařízení na výrobu skla a keramiky	3	386	87,32	69,17	83,30	118,14
8141 Obsluha pily a jiného zařízení na zpracování dřeva	4	61	83,14	64,62	85,22	96,01
8151 Obsluha drtičů, mlýnů a míchadel při chemické výrobě	3	26	93,10	70,06	98,87	109,36
8159 Obsluha ostat. zařízení při chemické výrobě jinde neuved.	30	762	92,47	66,30	92,85	118,51
8161 Obsluha zařízení při výrobě a rozvodu elektřiny	9	279	120,31	86,43	118,83	156,86
8162 Obsluha parních turbín, ohřivačů a motorů	52	309	94,44	48,76	93,31	132,71
8163 Obsluha zařízení při úpravě, čištění a rozvodu vody	35	471	84,09	58,14	81,58	110,52
8171 Obsluha automatických nebo poloautomatic. montážních linek	4	86	63,32	47,48	56,88	92,29
8172 Obsluha průmyslových robotů	3	28	127,42	101,20	123,60	152,73
8211 Obsluha automat. nebo poloaut. obráběcích strojů (kromě 722)	22	589	91,10	68,17	89,09	115,12
8212 Obsluha strojů na výrobu maltovin, vápna, cementu, prefabrik.	3	44	138,74	105,37	140,36	181,67
8222 Obsluha strojů na výrobu stěliciva a výbušnin	3	576	69,78	52,73	66,14	93,94
8223 Obsl.strojů při konečné úpravě a nanášení ochr.an.povlaků	13	1 144	111,60	92,70	114,34	128,32

Průměrné hodinové výdělky
podle podskupin zaměstnání KZAM - R

kraj: Středočeský

Podskupiny zaměstnání KZAM - R	Výběrový soubor		Průměr	Diferenciace			
	počet org.	počet		1. decil	medián	9. decil	
	jednotek	zaměst.	Kč/hod				Kč/hod
8231	Obsluha strojů na výrobu pryžových výrobků (např. obuvi)	4	107	84,99	60,69	85,98	110,23
8232	Obsluha strojů na výrobu plastových výrobků (vč. laminování)	7	100	98,20	68,37	96,58	127,90
8251	Obsluha tiskárenských strojů	5	126	123,34	58,23	130,74	177,81
8253	Obsluha strojů na výrobu předmětů z lepenky (vč. kartonáže)	3	59	59,40	41,67	60,32	81,85
8254	Obsluha kopírovacích strojů	5	20	78,49	49,77	81,44	107,79
8264	Obsluha strojů na bělení, barvení, čištění, praní, žehlení textilu	4	27	39,03	34,05	34,22	58,57
8273	Obsluha strojů na mletí zrn a koření	5	32	60,36	48,48	59,75	71,15
8281	Montážní dělníci montující mechanická zařízení (stroje, vozidla)	13	3 712	101,12	50,53	110,46	125,30
8282	Montážní dělníci montující elektrická zařízení	11	3 576	90,97	73,57	90,89	109,30
8283	Montážní dělníci montující elektronická zařízení	3	747	66,39	57,83	64,94	80,22
8290	Obsluha jin. stacionárních zařízení a ostatní montážní dělníci	12	266	94,07	60,91	98,67	116,52
8311	Strojvedoucí	19	841	131,51	119,00	132,81	143,18
8313	Dělníci zabezpečující sestavování vlaků (brzdaři, výhybkáři)	14	1 257	96,85	85,43	96,37	108,52
8321	Řidiči osobních a malých dodávkových automobilů, taxikáři	56	117	98,90	58,61	88,86	150,45
8323	Řidiči autobusů, trolejbusů a tramvají	6	184	72,45	58,54	70,56	87,51
8324	Řidiči nákladních automobilů a tahačů	119	910	84,84	60,10	82,17	114,76
8326	Řidiči speciálních vozidel	21	97	85,99	61,56	86,37	113,57
8331	Obsluha zemědělských a lesních strojů	42	475	67,37	51,19	64,14	88,71
8332	Obsluha zemních a příbuzných strojů	34	206	101,64	74,61	108,09	122,56
8333	Obsluha jeřábů, zdvihacích a podob. manipulačních zařízení	24	361	90,49	56,16	85,37	134,22
8334	Obsluha vysokozdvíhacích a ostatních motorových vozíků	51	1 429	100,81	74,33	105,95	116,07
9132	Pomocníci a uklízeči v kancelářích, hotelích, nemocnicích ap.	131	867	64,81	41,26	55,88	96,16
9141	Domovníci, správci domu	25	76	56,07	42,10	49,04	82,64
9152	Vrátní, hlídači, uváděči a šatnářky	67	323	59,39	41,07	51,18	83,51
9161	Sběrači odpadků, popeláři	7	52	68,42	54,35	68,96	81,61
9162	Metaři, čističi záchodků, žump, kanálů a podob. zařízení	10	31	67,79	38,75	65,14	92,26
9169	Ostatní pracovníci v příbuzných oborech jinde neuvedení	3	22	48,23	39,00	44,97	59,12
9211	Pomocní a nekvalifikovaní dělníci v zemědělství	18	102	58,90	38,48	53,86	84,96
9212	Pomocní a nekvalifikovaní dělníci v lesnictví	5	30	68,89	53,42	65,83	92,21
9311	Pomocní a nekvalif. dělníci v dolech a lomech a v příb. obor.	3	12	66,74	55,06	65,57	78,44
9312	Pomocní a nekvalif. dělníci na stavbách a údržbě silnic, přehrad	5	44	67,95	45,78	69,24	84,92
9313	Pomocní a nekvalifikovaní dělníci na stavbách budov	6	12	65,11	45,00	69,23	77,29
9321	Pomocní a nekvalifikovaní montážní a manipulační dělníci	55	1 143	71,23	50,65	69,59	92,90
9322	Ruční baliči a pytlouvači	16	185	75,55	49,24	78,14	95,96
9323	Dělníci nádvorní skupiny (pomocní montéři)	12	30	65,58	36,95	68,78	86,12
9331	Řidiči vozidel poháněných ručně nebo nožně	6	23	76,67	49,80	77,19	92,03
9333	Vazači a nosiči břemen, přístavní dělníci (dokaři)	8	51	62,85	51,84	60,69	71,97
9339	Pomocní a nekvalif. prac. v dopravě, ve skladech, v telekom.	76	2 458	84,94	47,77	80,37	120,32

1. čtvrtletí 2003**RSCP - podnikatelská sféra**

P-V6

**Průměrné hodinové výdělky
podle kategorie zaměstnání**kraj: **Středočeský**

Kategorie zaměstnání	Struktura zaměstnanců	Průměr Kč/hod	Diferenciace		
	%		1. decil Kč/hod	medián Kč/hod	9. decil Kč/hod
D Manuální pracovníci	64,7	81,34	44,96	77,60	120,43
T Nemanuální pracovníci	35,3	131,03	62,81	110,83	203,39
C E L K E M - podnikatelská sféra	100,0	98,90	48,79	86,74	150,35
Relace (%) D/T		62,1	71,6	70,0	59,2

1. čtvrtletí 2003**RSCP - podnikatelská sféra**

P-V8

**Průměrné hodinové výdělky
podle pohlaví**kraj: **Středočeský**

Pohlaví	Struktura zaměstnanců	Průměr Kč/hod	Diferenciace		
	%		1. decil Kč/hod	medián Kč/hod	9. decil Kč/hod
Muž	64,7	107,21	51,04	93,27	163,07
Žena	35,3	83,63	46,80	75,15	125,04
C E L K E M - podnikatelská sféra	100,0	98,90	48,79	86,74	150,35
Relace (%) Ž/M		78,0	91,7	80,6	76,7

**Průměrná hrubá měsíční mzda a její složky, diference, placená doba
v podnikatelské sféře**

kraj: Středočeský

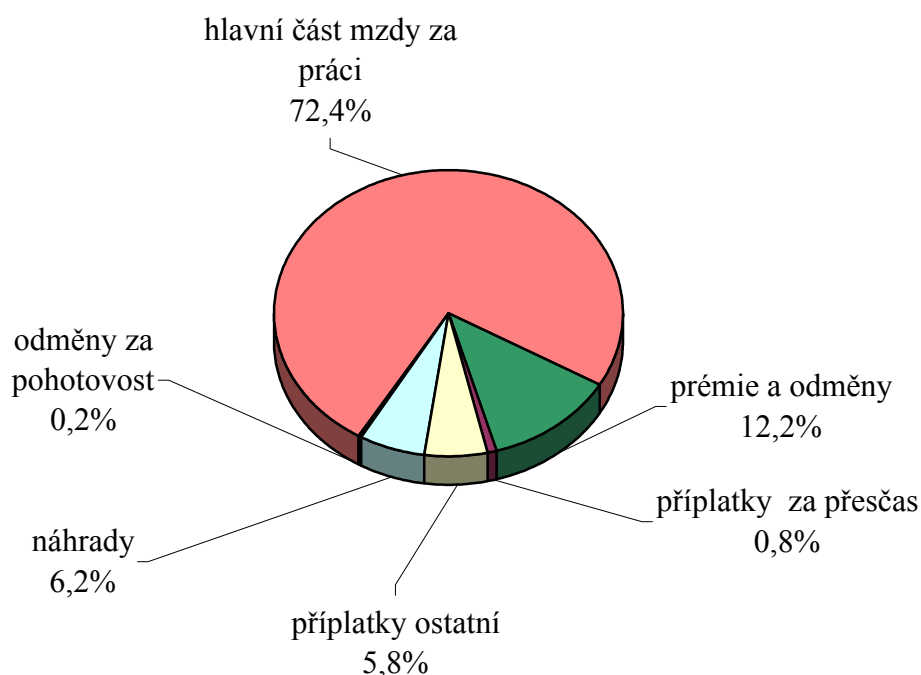
Průměrná hrubá měsíční mzda	17 971 Kč/hod
Diference	
D1 - 1. decil	8 972 Kč/měs
Medián	15 679 Kč/měs
D9 - 9. decil	27 266 Kč/měs
Složky hrubé mzdy	
prémie a odměny	12,2 %
příplatky za přesčas	0,8 %
příplatky ostatní	5,8 %
náhrady	6,2 %
odměny za pohotovost	0,2 %
Placená doba zaměstnance	
celkem	169,5 hod/měs

Průměrná hrubá měsíční mzda a její složky, diference
podle hlavních tříd zaměstnání KZAM - R

kraj: Středočeský

Hlavní třída zaměstnání KZAM - R	Struktura zaměst- nanců	Průměr	Diference			Složky hrubé mzdy				
			1. decil	medián	9. decil	prémie a odměny	příplatky za přesčas	příplatky ostatní	náhrady	odměny za pohotovost
			%	Kč/měs	Kč/měs	Kč/měs	Kč/měs	%	%	%
1 Zákonodárci, vedoucí a řídicí pracovníci	6,8	35 946	13 580	27 019	70 169	14,6	0,1	1,8	6,2	0,1
2 Vědečtí a odborní duševní pracovníci	5,6	25 457	14 600	22 930	37 195	8,8	0,3	3,4	6,3	0,1
3 Techničtí (zdrav., pedagog.) pracovníci	19,6	20 331	11 493	18 627	30 213	11,9	0,5	3,9	5,7	0,3
4 Nižší administrativní pracovníci	6,8	15 000	8 344	13 024	23 639	13,0	0,5	3,3	4,6	0,1
5 Provozní pracovníci ve službách a obchodu	4,8	13 051	6 935	10 259	20 157	9,8	1,0	6,0	4,1	0,3
6 Dělníci v zemědělství, lesnictví a rybářství	2,7	11 386	7 219	11 183	15 751	13,7	0,7	5,5	9,5	0,1
7 Řemeslníci, výrobci a zpracovatelé	22,5	16 513	10 127	16 079	23 440	11,7	1,2	7,7	6,7	0,4
8 Obsluha strojů a zařízení	23,6	15 090	8 969	14 771	21 086	12,8	1,3	10,2	6,8	0,3
9 Pomocní a nekvalifikovaní pracovníci	7,7	11 718	7 063	10 979	17 720	12,7	0,9	6,3	6,1	0,2
C E L K E M Č R - podnikatelská sféra	100	17 971	8 972	15 679	27 266	12,2	0,8	5,8	6,2	0,2

Struktura hrubé měsíční mzdy



Průměrná hrubá měsíční mzda, placená doba
podle podskupin zaměstnání KZAM - R

kraj: Středočeský

Podskupiny zaměstnání KZAM - R		Počet zaměstnanců přepočtený podle placených měsíců	Průměr
			Kč/měs
1210	Ředitelé a prezidenti velkých organizací, podniků	110	96 781
1221	Ved. prac. v zemědělství, lesnictví, rybářství a myslivosti	122	25 487
1222	Ved. prac. v průmyslu (ve výrobě)	517	58 163
1223	Ved. prac. ve stavebnictví a zeměměřičství	33	32 207
1224	Ved. prac. ve velkoobchodě a v maloobchodě	1 136	24 434
1226	Ved. prac. v dopr., skladování, telekom. a na pošt. úřadech	143	31 917
1227	Ved. prac. v organ.zaměřených na poskytování obch.služeb	52	52 966
1229	Ved. prac. dílčích celků jinde neuvedení (kult.,zdrav.,škol.)	112	28 283
1231	Ved. prac. finančních a hospodářských (správních) útvarů(223	48 933
1232	Ved. prac. personálních útvarů a útvarů průmysl. vztahů	39	55 883
1233	Ved. prac. odbytových útvarů (vč. průzkumu trhu)	158	51 345
1234	Ved. prac. reklamních útvarů a útvarů pro styk s veřejností	11	38 307
1235	Ved. prac. zásobovacích útvarů	58	36 801
1236	Ved. prac. výpočetních útvarů	37	49 202
1237	Ved. prac. výzkumných a vývojových útvarů	90	48 635
1239	Ved. prac. ostatních útvarů jinde neuvedení	194	40 123
1311	Ved., ředitelé v zemědělství,lesnictví,rybářství a myslivosti	28	31 045
1312	Ved., ředitelé v průmyslu (ve výrobě)	67	48 217
1313	Ved., ředitelé ve stavebnictví a zeměměřičství	11	30 868
1314	Ved., ředitelé ve velkoobchodu a maloobchodu	286	22 833
1316	Ved., ředitelé v dopravě, sklad., telekom. a na pošt. úřadech	24	40 747
1317	Ved., ředitelé v podnicích poskytujících obchodní služby	83	25 353
1319	Ved., ředitelé malých organizací ostatní (kult.,zdrav.,škol.)	14	37 343
2113	Chemici	115	25 033
2119	Ostatní vědci a odborníci v příbuz. oborech jinde neuved.	234	27 516
2131	Projektanti a analytici výpočetních systémů	199	32 444
2132	Programátoři	82	27 174
2139	Ostatní odborníci zabývající se vt jinde neuved.	102	29 727
2142	Projektanti staveb a areálů, stavební inženýři	104	27 332
2143	Projektanti elektrotechnických zařízení, elektroinženýři	94	25 439
2144	Projektanti elektron.systémů a telekom.sítí, inženýři - elektroniky	86	22 706
2145	Projektanti a konstruktéři strojních zařízení, strojní inženýři	473	29 595
2146	Chemičtí inženýři, technologové	44	27 942
2147	Důlní a hutní inženýři, technologové, metalurgové	20	25 375
2149	Ostatní architekti, projekt., konstruk.a tech.inženýři (tvůr.prac.)	563	26 914
2211	Bakteriologové, biolog., ekolog., zoologové a odb.v příb.obor.	55	25 108
2213	Agronomové, šlechtitelé a odborníci v příbuzných oborech	48	18 359
2221	Lékaři, ordináři (kromě zubních lékařů)	18	24 132
2411	Odb. prac. na úseku účetnictví, financí, daní, ap., hl. účetní	152	27 907
2412	Odb. prac. na úseku zaměstnaneckých, personálních věcí	73	26 763
2413	Odborní pracovníci v bankovníctví a pojišťovníctví	201	23 722
2419	Ostatní odb. prac. v oblasti podnikání	693	33 674

Průměrná hrubá měsíční mzda, placená doba
podle podskupin zaměstnání KZAM - R

kraj: Středočeský

Diferenciace			Složky hrubé mzdy					Placená doba
			prémie a odměny	příplatky za přesčas	příplatky ostatní	náhrady	odměny za pohotovost	
1. decil	medián	9. decil	%	%	%	%	%	hod/měs
Kč/měs	Kč/měs	Kč/měs	%	%	%	%	%	hod/měs
29 304	65 130	162 900	29,0	0,0	1,6	5,3	0,0	167,0
13 852	23 632	36 689	22,1	0,0	1,1	6,0	0,1	167,8
24 179	52 382	92 423	11,5	0,0	5,5	6,2	0,0	163,6
17 020	29 100	51 487	3,5	0,0	0,0	9,3	0,0	166,6
12 008	19 284	40 873	16,5	0,1	1,6	6,2	0,0	170,4
22 344	28 825	40 690	23,8	0,1	1,9	5,5	2,4	161,8
30 200	47 339	73 000	17,4	0,0	2,0	7,4	0,0	167,6
10 164	25 498	47 459	11,1	1,0	6,8	4,9	0,4	166,9
19 273	34 651	90 363	15,6	0,0	0,4	5,9	0,1	164,2
21 533	40 000	117 716	17,2	0,0	1,2	6,1	0,0	162,0
21 691	42 916	82 733	14,8	0,0	1,5	5,8	0,0	166,2
16 988	26 317	79 459	22,6	0,0	1,2	4,4	0,0	164,4
16 977	32 553	60 079	15,2	0,0	2,8	6,8	0,2	165,6
26 327	43 829	82 008	13,4	0,0	1,6	8,4	0,2	164,7
21 262	41 684	83 633	12,7	0,0	1,1	7,1	0,0	163,8
17 330	33 480	62 671	15,3	0,1	0,8	5,4	0,0	166,4
17 224	28 844	46 353	11,9	0,2	0,0	7,5	0,0	170,3
13 488	34 967	109 178	25,8	0,1	1,9	4,1	0,0	166,6
19 904	25 000	48 271	12,6	0,0	1,4	4,2	0,0	170,4
11 914	20 799	34 742	18,7	3,7	12,9	5,6	0,0	167,0
16 632	44 946	65 901	7,2	0,1	0,4	4,6	0,6	170,6
15 344	25 097	33 105	1,9	0,0	4,5	10,9	0,0	166,9
16 700	20 954	91 159	37,4	0,2	0,0	4,0	0,0	165,0
13 524	24 088	37 012	12,1	0,3	3,7	7,0	0,0	164,5
22 832	27 521	32 640	0,2	1,5	10,5	5,4	0,0	172,3
24 332	31 328	41 168	0,3	1,2	15,1	4,8	1,4	170,9
17 889	26 127	39 121	8,5	0,2	0,3	4,0	0,3	166,6
17 184	26 820	45 368	12,0	0,0	0,2	5,0	1,0	164,9
14 940	21 722	45 935	9,7	0,1	0,6	5,8	0,3	166,7
14 629	22 749	38 551	8,4	0,0	0,9	7,4	0,0	167,7
15 124	21 413	33 694	11,3	0,4	2,1	4,8	0,7	162,9
17 755	26 688	46 172	7,9	0,6	6,6	5,5	0,0	169,4
18 533	25 100	44 799	13,3	0,0	0,1	7,8	0,0	159,3
14 123	22 783	31 992	15,0	0,0	0,3	3,8	0,0	152,7
21 484	26 373	30 507	2,8	0,3	9,6	4,5	0,0	166,8
15 147	18 460	42 993	14,3	0,2	0,8	6,1	0,0	166,2
11 766	17 204	27 621	10,8	0,7	1,0	8,1	0,0	173,5
19 500	23 301	30 036	4,2	0,4	13,7	6,4	2,0	161,9
12 890	21 294	49 555	18,0	0,1	0,9	4,4	0,0	163,7
16 230	22 606	41 655	11,2	0,1	2,6	5,3	0,0	165,0
15 146	21 075	35 799	22,9	0,2	2,6	6,4	0,0	166,8
24 558	33 063	40 982	3,3	0,7	11,0	4,9	0,0	168,4

Průměrná hrubá měsíční mzda, placená doba
podle podskupin zaměstnání KZAM - R

kraj: Středočeský

Podskupiny zaměstnání KZAM - R		Počet zaměstnanců přepočtený podle placených měsíců	Průměr Kč/měs
2421	Právníci, právní poradci (mimo advokacie a soudnictví)	28	39 064
2429	Ostatní odborníci v právní oblasti jinde neuvedení	11	17 446
2433	Odborní pracovníci v informacích (např. vti..)	25	22 083
2441	Ekonomové - vědecktí pracovníci, specialisté, experti	244	23 162
2470	Odb. administrativní pracovníci jinde neuvedení	101	22 308
3111	Technici ve fyzikálních a příbuz. oborech	104	16 190
3112	Stavební technici	270	22 420
3113	Elektrotechnici	372	21 261
3114	Elektronici a technici v radiokomunikacích a telekomunikacích	59	20 626
3115	Strojírenští technici	3 572	24 932
3116	Chemičtí technici	345	20 679
3117	Důlní a hutní technici	33	21 941
3118	Technici v kartografii, kresliči a zeměměřiči	182	20 774
3119	Ostatní techničtí pracovníci jinde neuvedení	1 117	22 873
3121	Poradci ve výpočetní technice	97	25 544
3122	Operátoři a obsluha výpočetní techniky	161	22 998
3123	Operátoři průmyslových robotů, nc strojů	21	31 960
3129	Ostatní technici ve výpočetní technice jinde neuved.	16	26 973
3151	Kolaudační technici a technici protipožární ochrany	47	24 381
3152	Bezpečnostní tech.a tech. pro kontrolu zdravot. nezávad.	293	19 964
3160	Technici železničního provozu	1 072	21 104
3211	Technici a laboranti v oblasti biologie a v příbuz. oborech	45	13 752
3212	Technici v agronomii, v lesnictví a v zemědělství	447	15 587
3226	Rehabilitační a fyzioterapeutičtí pracovníci (vč. odb. masérů)	25	13 000
3231	Ošetřovatelé, všeobecné zdravotní sestry	34	15 888
3415	Obchodní cestující, profes. poradci v obchodě, obch.zástupci	323	22 315
3416	Nákupčí	626	23 426
3417	Odhadci a zbožíznalci	27	22 488
3419	Ostatní pracovníci - obch. zprostředkovatelé jinde neuved.	20	35 677
3421	Obchodní agenti	371	23 441
3422	Odbytoví a přepravní agenti	621	19 321
3431	Odborné sekretářky, sekretáři	236	16 687
3433	Pracovníci v oblasti účetnictví,fakturace,rozpočet., kalkulace	1 565	19 200
3434	Pracovníci v oblasti statistiky a matematiky	18	22 072
3435	Pracovníci v oblasti práce a mezd (kromě účetních)	68	19 826
3436	Referenti osobních oddělení	250	23 007
3439	Ostatní odborní administrativní pracovníci jinde neuved.	480	21 251
3441	Celní pracovníci	58	18 991
3449	Ostatní celní a daňoví pracovníci a prac. v příb. oborech	81	18 938
4112	Kancelářští a manipul. prac. a obsl. zařiz. na zpracov. textu	12	12 529
4113	Pracovníci přípravy dat vt	52	10 429
4115	Sekretářky, sekretáři	561	20 088

Průměrná hrubá měsíční mzda, placená doba
podle podskupin zaměstnání KZAM - R

kraj: Středočeský

Diferenciace			Složky hrubé mzdy					Placená doba
			prémie a odměny	příplatky za přesčas	příplatky ostatní	náhrady	odměny za pohotovost	
1. decil	medián	9. decil	%	%	%	%	%	hod/měs
Kč/měs	Kč/měs	Kč/měs	%	%	%	%	%	hod/měs
19 784	29 638	83 900	9,7	0,0	1,6	4,6	0,0	163,9
12 504	17 500	24 240	7,8	0,0	0,0	6,2	0,0	165,7
14 751	21 341	33 530	18,4	0,0	0,0	5,2	0,0	160,8
12 427	21 613	33 876	13,0	0,0	8,3	5,5	0,0	167,6
13 096	19 247	34 747	9,1	0,1	2,0	7,1	0,0	167,2
11 385	15 447	21 202	7,7	0,1	0,5	8,5	0,1	162,2
14 183	20 121	30 491	11,2	0,5	1,3	6,4	0,7	168,2
14 867	20 006	28 343	13,4	1,6	5,8	5,4	2,1	169,1
14 393	19 733	24 002	5,7	0,0	0,4	0,7	1,1	168,9
17 385	24 770	31 170	4,7	0,6	9,1	5,2	0,1	166,1
12 777	19 605	29 867	13,6	0,6	5,3	6,5	0,0	161,2
15 047	22 040	28 891	13,6	0,1	1,4	5,5	0,0	163,1
13 053	18 489	32 241	14,2	0,6	3,5	6,7	0,0	165,3
13 822	21 979	31 919	12,1	0,6	4,5	5,5	0,2	164,3
16 592	20 913	44 750	5,6	0,4	5,4	6,3	0,0	168,6
13 089	18 970	39 208	9,0	0,5	4,0	6,1	0,2	168,5
24 094	32 318	38 880	7,5	3,2	6,1	6,8	0,0	176,5
15 467	25 985	55 667	12,8	0,0	0,0	7,0	0,4	163,0
15 392	24 003	31 359	8,4	0,8	12,3	5,1	2,6	165,3
12 433	18 831	28 318	11,8	0,7	2,8	5,7	0,0	166,7
17 806	21 103	24 633	14,3	2,1	13,5	5,8	1,2	170,2
8 473	13 562	18 993	13,4	1,0	3,0	6,8	0,0	169,2
11 620	14 830	19 925	13,9	0,2	3,6	6,4	0,1	168,1
11 020	13 093	15 283	2,5	0,0	2,0	3,5	0,0	167,1
13 179	15 482	20 235	7,2	0,0	7,7	4,6	2,2	175,3
13 665	21 265	30 608	13,2	0,4	4,1	4,8	0,0	167,0
13 081	20 263	36 594	10,0	0,4	2,8	5,4	0,1	166,7
11 943	21 629	43 153	12,7	0,0	0,0	4,2	0,0	170,1
14 894	21 939	93 135	18,1	0,0	0,0	4,6	0,0	166,7
12 040	20 814	37 979	9,0	0,3	1,4	5,5	0,0	167,0
11 161	17 584	28 609	9,3	0,6	3,9	5,0	0,0	169,7
11 013	15 081	24 979	7,0	0,0	2,4	6,4	0,0	168,3
11 104	17 616	28 465	10,3	0,3	4,5	4,9	0,1	167,0
10 205	19 499	45 216	14,9	0,1	0,6	6,7	0,0	159,5
9 387	17 557	30 394	14,8	0,1	1,3	6,2	0,0	164,7
15 403	22 477	28 455	6,2	0,1	6,3	4,4	0,0	164,5
11 821	18 098	31 325	6,5	0,4	7,3	5,4	0,0	165,8
14 786	17 845	22 945	8,3	1,0	4,5	5,8	0,2	173,3
11 988	14 822	33 951	5,1	0,0	1,3	4,4	0,0	167,4
7 733	11 618	19 554	11,9	0,2	0,0	5,0	0,0	161,5
7 490	9 840	15 022	5,8	0,1	2,6	8,6	0,0	170,4
11 000	17 951	33 869	4,9	0,1	1,4	3,0	0,1	168,0

Průměrná hrubá měsíční mzda, placená doba
podle podskupin zaměstnání KZAM - R

kraj: Středočeský

Podskupiny zaměstnání KZAM - R		Počet zaměstnanců přepočtený podle placených měsíců	Průměr
			Kč/měs
4121	Nižší účetní	227	13 472
4131	Úředníci ve skladech	1 419	16 277
4132	Úředníci ve výrobě (např. výrobní plánovači)	153	17 351
4133	Úředníci v dopravě a v přepravě (dispečeri, kontrolori apod.)	241	16 974
4141	Řadoví knihovníci, archiváři, evidenční pracovníci	21	11 984
4190	Nižší pracovníci jinde neuvedení ostatní	168	19 433
4211	Pokladníci (v bankách, pojišťovnách, spořitelnách, na poště)	46	15 619
4213	Pokladníci v obchodě, společném stravování apod.	1 136	10 689
4214	Prodavači vstupenek, jízdenek apod.	232	15 882
4222	Recepční	33	12 486
4223	Telefonisté	70	19 825
4224	Informátoři	14	13 284
5121	Pracovníci dohlížející nad obsluhujícím personálem, hospodyně	171	12 300
5122	Kuchaři	96	11 839
5123	Číšníci, servírky	26	9 552
5161	Hasiči, požárníci	276	20 131
5169	Ostatní pracovníci ochrany a ostrahy jinde neuv.	429	15 688
5211	Prodavači v obchodech	2 714	11 191
6111	Pěstitelé polních plodin	62	9 459
6112	Ovocnáři, vinaři, chmelaři a ost.pěst. plodin rost.na stromech	28	11 393
6113	Zahradníci a pěstitelé zahradních plodin a sazenic	19	11 556
6121	Chovatelé hospodářských zvířat (kromě drůbeže a včel)	372	12 233
6122	Chovatelé drůbeže	78	10 111
6129	Ostatní chovatelé, ošetřovatelé zvířat jinde neuv.(v rezerv.)	13	11 007
6141	Dělníci pro pěstění a ošetřování lesa	133	8 566
6142	Dělníci pro těžbu dřeva (kromě obsluhy pojízdných zařízení)	103	12 555
7113	Horníci pro dobývání nerudných surovin a kamenolamači	18	15 856
7122	Zedníci, kameníci, omítkáři	316	13 804
7123	Betonáři, děl.specializovaní na pokládání betonových povrchů	35	15 273
7124	Tesaři a truhláři	91	14 709
7125	Stavební montážníci	19	15 036
7129	Ost. stavební děl. hlav. stav. výroby a prac.v ost. oborech	95	13 784
7136	Instalatéři, potrubáři, stavební zámečníci, klempíři	276	15 432
7137	Stavební a provozní elektrikáři	130	16 667
7141	Malíři a tapetáři	18	12 055
7142	Lakýrníci a pracovníci v příbuzných oborech	542	20 866
7211	Formíři a jádraři	86	21 778
7212	Svářeči, řezači plamenem a páječi	1 717	19 546
7213	Výrobci a opraváři výrobků a dílů z plechů	884	20 831
7214	Montéři kovových konstrukcí	227	20 520
7221	Kováři, obsluha kovacích lisů, obsluha bucharů	503	19 102
7222	Nástrojaři, kovodeláři, kovodělníci, zámečníci	3 455	18 440

Průměrná hrubá měsíční mzda, placená doba
podle podskupin zaměstnání KZAM - R

kraj: Středočeský

Diferenciace			Složky hrubé mzdy					Placená doba
			prémie a odměny	příplatky za přesčas	příplatky ostatní	náhrady	odměny za pohotovost	
1. decil	medián	9. decil	%	%	%	%	%	hod/měs
Kč/měs	Kč/měs	Kč/měs	%	%	%	%	%	hod/měs
8 810	11 393	19 844	9,7	0,5	6,8	5,3	0,0	167,1
9 941	14 927	23 861	13,7	0,6	10,6	5,8	0,1	172,0
9 991	15 790	25 612	8,2	0,4	4,8	6,3	0,0	167,0
11 613	16 314	22 430	16,0	2,0	12,7	6,2	0,3	179,0
10 370	11 943	13 434	9,3	0,1	2,2	6,9	0,0	160,1
10 312	18 090	29 448	2,4	0,8	9,5	5,1	0,2	167,2
9 525	12 881	24 992	20,9	0,2	1,1	5,4	0,0	164,1
8 122	10 411	13 667	4,4	0,8	4,3	6,8	0,0	172,9
12 904	15 973	18 602	14,5	1,3	12,0	6,6	0,3	174,0
8 814	12 147	16 982	10,4	0,8	2,5	4,1	0,0	167,8
8 358	17 818	35 251	3,2	0,1	1,9	1,6	0,0	167,5
9 632	13 266	16 290	9,4	0,6	13,0	6,0	0,3	169,7
9 017	11 998	15 704	3,6	0,2	2,6	6,9	0,0	170,5
7 163	10 851	17 974	10,6	0,1	3,7	6,0	0,0	165,5
6 632	9 100	12 597	14,2	1,2	1,2	5,5	0,0	170,0
14 563	20 228	25 925	6,1	1,6	19,1	4,7	3,4	167,6
7 341	14 847	25 044	3,5	1,8	18,7	3,8	0,2	173,7
7 427	9 401	14 701	5,6	1,2	8,5	5,1	0,0	168,4
6 427	9 093	13 339	8,8	1,0	0,9	13,7	0,0	171,4
8 048	10 606	15 779	34,9	0,2	0,1	8,9	0,0	170,5
7 044	12 627	16 688	8,1	1,4	7,8	13,1	0,8	171,2
8 847	12 104	15 966	15,1	0,9	7,3	7,1	0,0	176,0
7 870	9 855	13 208	22,6	1,9	10,4	5,8	0,2	184,5
7 422	11 217	13 815	2,3	0,5	1,9	6,4	0,0	158,4
6 384	7 576	12 120	3,9	0,2	2,0	16,5	0,0	163,9
9 285	11 977	16 227	5,4	0,4	2,4	19,0	0,0	162,5
11 814	16 095	20 028	6,1	1,6	5,5	9,4	0,0	169,3
9 993	13 221	17 814	12,8	0,9	2,7	8,4	0,4	171,4
12 239	14 690	19 483	12,0	1,0	3,1	11,1	0,3	176,2
9 903	13 509	21 548	12,1	0,9	5,0	6,2	0,6	168,8
11 721	14 329	18 953	14,6	1,7	0,3	12,1	0,0	183,4
9 279	13 239	17 782	18,0	0,6	1,0	9,0	0,1	171,9
11 178	14 192	22 594	11,8	1,2	5,8	6,9	2,2	167,3
12 399	15 705	21 704	13,7	2,4	10,6	6,1	0,7	175,4
9 713	11 777	14 134	15,9	0,2	4,4	5,2	0,7	159,9
15 134	21 480	24 830	7,4	0,5	15,0	6,2	0,0	163,4
16 134	21 965	26 562	7,5	1,1	10,9	6,5	0,0	169,8
16 932	19 343	22 352	8,8	0,6	14,3	5,1	0,0	163,7
17 955	20 940	23 723	5,2	0,4	15,3	5,5	0,0	162,5
14 505	19 164	28 478	10,4	2,2	8,5	9,3	0,0	174,0
11 654	19 703	24 173	14,8	0,3	13,0	6,3	0,0	161,9
12 409	17 536	25 273	7,5	1,5	10,2	5,5	0,4	167,8

Průměrná hrubá měsíční mzda, placená doba
podle podskupin zaměstnání KZAM - R

kraj: Středočeský

Podskupiny zaměstnání KZAM - R	Počet zaměstnanců přepočtený podle placených měsíců	Průměr
		Kč/měs
7223 Seřizovači a obsl. obráběcích strojů (kromě autom. a poloaut.)	2 457	21 382
7224 Brusiči, leštiči a ostříči nástrojů	145	15 802
7231 Mechanici a opraváři motorových vozidel	1 586	20 085
7235 Mechanici a opraváři obráběcích, zeměd. strojů a prům. zařiz.	634	15 783
7239 Ostatní mechan. a opraváři strojů a zařízení bez elektro	587	17 779
7241 Elektromech., opraváři a seřizovači různých typů elektr. zařiz.	974	19 867
7242 Mechan., opraváři a seřizovači elektr. částí aut, letadel, lodí	165	18 346
7243 Mechanici, seřizovači, opraváři elektronických zařízení	866	18 190
7244 Telefonní a telegrafní mechanici, montéři a opraváři	75	14 644
7246 Montéři a opraváři silnoproudých elektrických vedení	201	17 018
7311 Výrobci, mechanici a opraváři přesných přístrojů a zařízení	30	23 041
7321 Výrobci hrnčič., porcel. zboží, žáruvzd.výrobků, brus.kotoučů	65	14 748
7324 Malíři skla a keramiky a prac. v příb.obor. (vč.výrobců zrcadel)	64	15 486
7341 Tiskaři, sazeči (kromě obsluhy tiskárenských strojů)	34	16 016
7343 Rytci a leptáři (vč. ručních rytců do dřeva, gumy, linolea)	29	16 413
7344 Fotografové a pracovníci v příbuzných oborech	11	18 392
7345 Knihvazači a pracovníci v příbuzných oborech	35	9 385
7411 Zpracov. masa, ryb vč. uzenářů a konzervovačů masa a ryb	307	13 406
7412 Zpracovatelé pekárenských a cukrářských výrobků	20	7 777
7419 Ostatní zpracovatelé - výrobci potravinářských výrobků	175	12 155
7422 Uměleč. truhláři, řezbáři, výrobci a oprav. výrobků ze dřeva	57	15 403
7433 Dámští a pánští krejčí a kloboučníci vč. opravářů oděvů	111	9 955
8121 Obsluha zařízení při hutní výrobě kovů obsluha pecí a konvert.	154	18 208
8122 Obsluha zařízení ve slévárenství (taviči, slévači)	342	19 789
8123 Obsluha zařízení na tepelné zpracování kovů	108	18 323
8125 Obsluha zařízení na tváření kovů ve válcovnách	22	13 054
8131 Obsluha pecí na výrobu skla a keramiky	236	15 927
8139 Obsluha ostatních zařízení na výrobu skla a keramiky	339	15 798
8141 Obsluha pily a jiného zařízení na zpracování dřeva	54	13 187
8151 Obsluha drtičů, mlýnů a míchadel při chemické výrobě	22	15 779
8159 Obsluha ostat. zařízení při chemické výrobě jinde neuved.	549	15 191
8161 Obsluha zařízení při výrobě a rozvodu elektřiny	262	20 557
8162 Obsluha parních turbín, ohřivačů a motorů	240	16 858
8163 Obsluha zařízení při úpravě, čištění a rozvodu vody	364	14 366
8171 Obsluha automatických nebo poloautomatic. montážních linek	67	10 670
8172 Obsluha průmyslových robotů	26	22 482
8211 Obsluha automat. nebo poloaut. obráběcích strojů (kromě 722)	485	15 922
8212 Obsluha strojů na výrobu maltovin, vápna, cementu, prefabrik.	41	21 027
8222 Obsluha strojů na výrobu střeliva a výbušnin	344	10 839
8223 Obsl.strojů při konečné úpravě a nanášení ochr.povlaků	1 011	19 255
8231 Obsluha strojů na výrobu pryžových výrobků (např. obuvi)	89	15 717
8232 Obsluha strojů na výrobu plastových výrobků (vč. laminování)	91	16 480

Průměrná hrubá měsíční mzda, placená doba
podle podskupin zaměstnání KZAM - R

kraj: Středočeský

Diferenciace			Složky hrubé mzdy					Placená doba
			prémie a odměny	příplatky za přesčas	příplatky ostatní	náhrady	odměny za pohotovost	
1. decil	medián	9. decil	%	%	%	%	%	hod/měs
Kč/měs	Kč/měs	Kč/měs	%	%	%	%	%	hod/měs
15 160	21 771	26 635	5,0	1,0	13,9	5,4	0,0	166,1
11 084	15 215	21 899	11,9	2,2	13,8	7,1	0,0	174,2
13 234	20 825	24 014	4,3	0,7	13,0	5,2	0,1	164,8
10 036	14 828	22 897	13,1	1,7	8,8	7,6	0,3	174,1
10 723	19 073	22 036	5,1	0,7	13,4	5,8	0,0	164,3
12 734	19 988	26 403	8,9	1,2	13,6	5,9	0,5	169,1
13 034	17 842	24 152	12,3	1,4	5,7	7,8	0,5	167,7
12 925	16 383	25 757	16,9	0,8	16,1	6,3	0,2	165,7
12 060	14 222	18 353	13,0	0,8	4,7	4,6	3,5	164,2
13 124	16 334	22 134	11,7	1,2	9,7	4,6	1,6	167,6
14 023	20 077	36 018	6,2	0,3	6,4	4,9	1,9	168,0
10 719	14 791	18 669	19,4	1,4	8,0	9,0	0,0	170,5
10 965	16 681	18 402	13,1	1,9	2,6	6,4	0,0	169,5
10 367	15 881	19 638	9,2	1,0	13,2	6,2	0,0	165,8
11 875	15 525	23 168	7,2	3,5	6,7	6,2	0,0	173,5
12 021	16 800	20 760	6,4	1,8	3,5	5,4	0,0	172,3
7 611	9 047	12 139	4,7	1,0	10,2	6,6	0,0	165,7
9 671	13 210	17 713	16,4	2,6	5,8	6,8	0,1	173,6
6 566	7 184	9 765	7,1	0,0	8,8	12,1	0,0	169,2
8 870	10 527	19 752	13,0	0,9	11,4	4,6	0,0	164,3
10 783	14 932	20 795	17,5	0,9	2,9	7,9	0,7	170,3
6 635	10 964	12 443	7,5	0,1	15,4	7,7	0,0	161,1
14 042	18 699	21 727	25,6	0,6	5,4	6,3	0,0	154,4
12 955	20 292	25 495	8,1	0,4	15,3	6,1	0,0	163,6
12 719	18 249	23 885	13,8	0,9	15,9	5,7	0,1	167,7
9 819	13 226	16 135	26,2	0,2	2,5	7,7	0,0	161,0
13 256	15 578	19 085	15,1	3,7	5,1	6,6	0,0	177,9
11 494	14 298	23 825	17,4	2,8	5,2	7,8	0,0	171,7
11 042	13 204	14 879	10,4	0,8	1,7	11,7	0,0	163,7
11 548	15 625	19 057	8,8	0,7	4,0	8,0	0,0	164,2
10 378	14 378	21 595	9,7	1,0	16,5	6,1	0,0	161,4
13 098	18 831	28 956	2,7	2,1	21,2	4,6	0,3	166,6
9 523	16 109	24 216	12,0	2,0	11,1	4,4	0,4	171,9
10 576	13 405	19 780	12,0	1,0	7,0	6,0	0,7	164,9
8 159	9 742	14 645	5,6	5,5	15,4	8,1	0,0	165,5
16 872	21 442	30 375	22,0	1,7	4,6	5,7	0,0	167,0
11 499	15 454	20 679	9,2	1,6	10,8	7,8	0,0	169,8
15 907	20 106	28 649	9,3	1,5	5,3	14,9	0,0	165,3
8 144	10 156	13 936	28,2	0,0	17,5	6,0	0,0	160,0
16 646	19 504	21 688	6,9	0,3	16,4	5,9	0,0	161,5
11 108	15 510	20 240	2,0	0,5	25,9	8,6	0,0	160,3
11 132	15 377	21 938	7,8	3,5	14,2	6,8	0,0	171,1

Průměrná hrubá měsíční mzda, placená doba
podle podskupin zaměstnání KZAM - R

kraj: Středočeský

Podskupiny zaměstnání KZAM - R	Počet zaměstnanců přepracovaný podle placených měsíců	Průměr
		Kč/měs
8251 Obsluha tiskárenských strojů	115	22 180
8253 Obsluha strojů na výrobu předmětů z lepenky (vč.kartonáže)	51	10 996
8254 Obsluha kopírovacích strojů	17	14 100
8264 Obsluha strojů na bělení, barvení, čištění, praní, žehlení textilu	21	7 512
8273 Obsluha strojů na mletí zrn a koření	29	10 804
8281 Montážní dělníci montující mechanická zařízení (stroje, vozidla)	3 023	18 424
8282 Montážní dělníci montující elektrická zařízení	3 085	17 571
8283 Montážní dělníci montující elektronická zařízení	627	10 906
8290 Obsluha jin.stacionárních zařízení a ostatní montážní dělníci	234	15 593
8311 Strojvedoucí	731	21 461
8313 Dělníci zabezpečující sestavování vlaků (brzdaři, výhybkáři)	1 075	16 596
8321 Řidiči osobních a malých dodávkových automobilů, taxikáři	103	17 257
8323 Řidiči autobusů, trolejbusů a tramvají	150	15 304
8324 Řidiči nákladních automobilů a tahačů	734	15 276
8326 Řidiči speciálních vozidel	79	16 207
8331 Obsluha zemědělských a lesních strojů	332	12 101
8332 Obsluha zemních a příbuzných strojů	186	17 055
8333 Obsluha jeřábů, zdvihacích a podob.. manipulačních zařízení	318	17 039
8334 Obsluha vysokozdvíhacích a ostatních motorových vozíků	1 250	17 661
9132 Pomocníci a uklízeči v kancelářích, hotelích, nemocnicích ap.	606	11 314
9141 Domovníci, správci domu	34	10 809
9152 Vrátní, hlídači, uváděči a šatnářky	221	10 370
9161 Sběrači odpadků, popeláři	41	11 807
9162 Metaři, čističi záchodků, žump, kanálů a podob. zařízení	26	10 217
9169 Ostatní pracovníci v příbuzných oborech jinde neuvedení	16	10 089
9211 Pomocní a nekvalifikovaní dělníci v zemědělství	59	9 822
9311 Pomocní a nekvalif. dělníci v dolech a lomech a v příb. obor.	10	10 601
9312 Pomocní a nekvalif. dělníci na stavbách a údržbě silnic, přehrad	35	10 752
9321 Pomocní a nekvalifikovaní montážní a manipulační dělníci	912	12 910
9322 Ruční baliči a pytlovači	94	12 083
9323 Dělníci nádvorní skupiny (pomocní montéři)	22	10 994
9331 Řidiči vozidel poháněných ručně nebo nožně	20	13 591
9333 Vazači a nosiči břemen, přístavní dělníci (dokaři)	43	10 787
9339 Pomocní a nekvalif. prac. v dopravě, ve skladech, v telekom.	1 972	14 882

Průměrná hrubá měsíční mzda, placená doba
podle podskupin zaměstnání KZAM - R

kraj: Středočeský

Diferenciace			Složky hrubé mzdy					Placená doba
			prémie a odměny	příplatky za přesčas	příplatky ostatní	náhrady	odměny za pohotovost	
1. decil	medián	9. decil						
Kč/měs	Kč/měs	Kč/měs	%	%	%	%	%	hod/měs
10 075	23 126	30 638	6,4	2,3	7,1	4,7	0,1	173,7
7 908	10 808	13 954	23,5	2,3	7,7	5,2	0,0	172,7
8 376	16 510	18 204	6,7	0,4	7,9	6,7	0,0	165,1
6 658	6 996	9 796	3,9	0,4	2,3	3,7	0,0	173,3
8 330	10 787	13 424	15,6	1,3	4,0	11,5	0,0	176,6
12 744	19 138	21 804	8,0	0,3	14,7	5,3	0,0	162,4
14 059	17 186	21 482	22,8	0,1	20,5	9,5	0,0	172,2
9 248	10 673	12 873	11,4	0,7	9,9	7,4	0,0	166,9
10 726	16 113	19 946	1,8	1,2	7,2	8,9	0,0	165,1
18 980	21 435	24 195	14,9	1,5	19,5	7,6	0,2	167,6
14 366	16 400	19 200	11,1	2,8	17,5	6,4	0,8	174,7
9 043	15 758	25 365	8,8	0,7	8,7	4,0	0,7	168,1
12 897	15 063	18 126	24,2	1,7	12,9	5,6	6,4	179,2
11 016	14 758	20 100	14,2	1,3	4,2	7,6	1,0	172,9
11 049	15 260	21 939	9,3	2,3	11,7	7,7	4,3	177,9
8 728	11 693	16 031	15,8	2,0	1,6	12,7	0,1	178,7
12 383	17 827	20 346	9,6	0,6	10,9	5,7	0,5	164,4
9 909	15 514	25 402	17,3	0,3	6,2	7,7	0,1	170,0
13 220	18 264	20 629	5,8	0,9	13,4	5,4	0,1	165,8
6 914	9 605	17 113	6,7	0,2	2,1	3,6	0,1	164,3
7 146	10 315	15 397	5,4	0,4	4,5	3,0	0,0	162,1
6 943	8 636	14 847	8,2	0,6	9,8	5,4	0,0	167,4
9 192	11 398	14 546	12,9	1,5	12,7	7,7	0,8	175,6
6 477	10 580	12 389	13,5	0,1	4,7	12,2	1,6	162,2
7 104	9 589	13 826	4,1	1,8	11,6	5,9	0,0	182,5
6 716	9 181	13 809	18,3	0,4	3,8	7,4	0,2	172,6
8 814	10 198	13 633	20,1	0,6	3,8	4,8	0,0	162,9
8 713	10 490	13 118	11,6	0,4	0,9	10,3	0,6	161,1
8 637	12 401	17 727	10,4	2,2	10,4	6,6	0,0	170,3
7 321	11 433	18 188	14,2	1,0	4,8	6,5	0,0	165,1
6 304	11 540	14 667	7,7	1,6	1,5	7,4	0,9	170,7
8 894	13 431	16 930	16,5	1,4	17,2	6,8	0,0	167,2
8 783	10 797	12 533	5,5	0,8	6,5	5,9	0,2	168,9
8 774	14 783	20 437	6,8	0,6	11,1	5,9	0,2	165,7

Průměrná měsíční odpracovaná a neodpracovaná doba zaměstnanců
podle podskupin zaměstnání KZAM - R

kraj: Středočeský

Podskupiny zaměstnání a zaměstnání KZAM - R	Počet zaměstnanců přečtený podle eviden. měsíců	Odpracovaná doba		Neodpracovaná doba		
		celkem	z toho přesčas	celkem	z toho	
					nemoc	dovolená
		hod/měs	hod/měs	dnů/měs	dnů/měs	dnů/měs
1210 Ředitelé a prezidenti velkých organizací, podniků	110	156,2	0,1	1,4	0,1	1,2
1221 Ved. prac. v zemědělství, lesnictví, rybářství a myslivosti	122	155,4	0,3	1,6	0,3	1,2
1222 Ved. prac. v průmyslu (ve výrobě)	517	149,6	1,6	1,8	0,4	1,2
1223 Ved. prac. ve stavebnictví a zeměměřičtví	33	150,2	0,0	2,1	0,6	1,5
1224 Ved. prac. ve velkoobchodě a v maloobchodě	1 136	154,3	0,4	2,0	0,7	1,2
1226 Ved. prac. v dopr., skladování, telekom. a na pošt. úřadech	143	149,0	0,5	1,7	0,5	1,2
1227 Ved. prac. v organ.zaměřených na poskytování obch.služeb	52	154,8	0,4	1,6	0,1	1,5
1229 Ved. prac. dílčích celků jinde neuv. (kult.,zdrav.,škol.)	112	151,1	1,7	2,0	0,8	1,1
1231 Ved. prac. finančních a hospodářských (správních) útvarů	223	150,9	0,1	1,7	0,5	1,1
1232 Ved. prac. personálních útvarů a útvarů průmysl. vztahů	39	145,7	0,1	2,1	0,8	1,1
1233 Ved. prac. odbytových útvarů (vč. průzkumu trhu)	158	153,2	0,5	1,7	0,3	1,2
1234 Ved. prac. reklamních útvarů a útvarů pro styk s veřejností	11	152,3	0,0	1,5	0,2	0,9
1235 Ved. prac. zásobovacích útvarů	58	151,7	0,3	1,8	0,3	1,3
1236 Ved. prac. výpočetních útvarů	37	150,7	0,8	1,8	0,2	1,4
1237 Ved. prac. výzkumných a vývojových útvarů	90	149,4	0,3	1,9	0,5	1,3
1239 Ved. prac. ostatních útvarů jinde neuvedení	194	152,3	1,1	1,8	0,4	1,3
1311 Ved., ředitelé v zemědělství,lesnictví,rybářství	28	155,9	0,2	1,8	0,4	1,3
1312 Ved., ředitelé v průmyslu (ve výrobě)	67	150,7	2,9	2,1	0,8	0,8
1313 Ved., ředitelé ve stavebnictví a zeměměřičtví	11	158,6	0,0	1,5	0,5	0,9
1314 Ved., ředitelé ve velkoobchodu a maloobchodu	286	150,7	0,4	2,1	0,8	1,3
1316 Ved. v dopravě, sklad., telekom. a na pošt. úřadech	24	157,2	1,1	1,7	0,7	0,9
1317 Ved., ředitelé v podnicích poskytujících obchodní služby	83	153,8	0,0	1,7	0,4	1,2
1319 Ved., ředitelé malých organ. ostatní (kult.,zdrav.,škol.)	14	156,5	2,2	1,1	0,6	0,4
2113 Chemici	115	143,8	1,4	2,7	0,8	1,2
2119 Ostatní vědci a odborníci v příbuz. oborech jinde neuved.	234	155,2	10,2	2,2	0,4	1,2
2131 Projektanti a analytici výpočetních systémů	199	155,1	9,4	2,1	0,5	1,1
2132 Programátoři	82	153,3	0,9	1,7	0,5	1,0
2139 Ostatní odborníci zabývající se vt jinde neuved.	102	152,7	0,3	1,6	0,4	1,1
2142 Projektanti staveb a areálů, stavební inženýři	104	150,3	0,4	2,1	0,7	1,2
2143 Projektanti elektrotechnických zařízení, elektroinženýři	94	150,8	0,0	2,1	0,7	1,3
2144 Projektanti elektron.systémů a telekom.sítí	86	149,9	1,8	1,7	0,8	0,9
2145 Projektanti a konstruktéři strojních zařízení, strojní inž.	473	153,1	5,4	2,1	0,5	1,0
2146 Chemičtí inženýři, technologové	44	144,2	0,0	2,0	0,5	1,4
2147 Důlní a hutní inženýři, technologové, metalurgové	20	143,6	0,0	1,2	0,5	0,5
2149 Ostatní architekti, projekt., konstruk.a tech.inženýři	563	148,3	3,3	2,4	0,6	0,9
2211 Bakteriologové, biolog., ekolog., zoologové	55	153,1	1,5	1,7	0,2	1,3
2213 Agronomové, šlechtitelé a odborníci v příbuzných oborech	48	156,2	1,4	2,2	0,5	1,5
2221 Lékaři, ordináři (kromě zubních lékařů)	18	149,0	1,4	1,7	0,5	1,1
2411 Odb. prac. na úseku účetnictví, financí, daní, apod.	152	151,3	0,7	1,6	0,7	0,8
2412 Odb. prac. na úseku zaměstnaneckých, personálních věcí	73	151,8	1,5	1,7	0,6	0,9
2413 Odborní pracovníci v bankovníctví a pojišťovnictví	201	146,4	1,3	2,6	1,1	1,4
2419 Ostatní odb. prac. v oblasti podnikání	693	151,7	5,4	2,2	0,5	1,0

Průměrná měsíční odpracovaná a neodpracovaná doba zaměstnanců
podle podskupin zaměstnání KZAM - R

kraj: Středočeský

Podskupiny zaměstnání a zaměstnání KZAM - R	Počet zaměstnanců přečtený podle eviden. měsíců	Odpracovaná doba		Neodpracovaná doba		
		celkem	z toho přesčas	celkem	z toho	
					nemoc	dovolená
		hod/měs	hod/měs	dnů/měs	dnů/měs	dnů/měs
2421 Právníci, právní poradci (mimo advokacie a soudnictví)	28	147,3	0,0	2,1	0,1	1,3
2429 Ostatní odborníci v právní oblasti jinde neuvedení	11	156,3	0,0	1,2	0,0	1,2
2433 Odborní pracovníci v informacích (např. vti..)	25	146,2	0,0	1,9	0,7	1,0
2441 Ekonomové - vědecktí pracovníci, specialisté, experti	244	153,0	3,9	1,9	0,7	1,0
2470 Odb. administrativní pracovníci jinde neuvedení	101	151,5	0,9	2,0	0,6	1,3
3111 Technici ve fyzikálních a příbuz. oborech	104	144,0	0,8	2,4	0,9	1,3
3112 Stavební technici	270	153,7	2,2	1,8	0,5	1,3
3113 Elektrotechnici	372	155,4	7,3	1,8	0,6	1,0
3114 Elektronici a technici v radiokomun. a telekomun.	59	146,2	1,8	2,9	2,1	0,6
3115 Strojírenští technici	3 572	149,4	4,3	2,2	0,6	1,0
3116 Chemičtí technici	345	144,6	2,3	2,2	0,8	1,2
3117 Důlní a hutní technici	33	151,0	0,4	1,6	0,4	1,1
3118 Technici v kartografii, kresličtí a zeměměřiči	182	149,4	4,9	2,1	0,8	1,1
3119 Ostatní techničtí pracovníci jinde neuvedení	1 117	149,1	3,4	2,0	0,7	1,0
3121 Poradci ve výpočetní technice	97	153,6	4,0	1,9	0,6	1,2
3122 Operátoři a obsluha výpočetní techniky	161	149,8	3,5	2,4	0,8	1,2
3123 Operátoři průmyslových robotů, nc strojů	21	161,0	16,3	2,0	0,5	1,1
3129 Ostatní technici ve výpočetní technice jinde neuved.	16	145,0	0,0	2,3	0,7	1,5
3151 Kolaudační technici a technici protipožární ochrany	47	147,5	4,1	2,3	1,1	1,0
3152 Bezpečnostní tech.a tech. pro kontrolu zdravot. nezávad.	293	149,4	5,0	2,3	0,9	1,1
3160 Technici železničního provozu	1 072	152,3	10,6	2,4	0,7	1,6
3211 Technici a laboranti v oblasti biologie a v příbuz. oborech	45	148,1	7,3	2,7	1,2	1,2
3212 Technici v agronomii, v lesnictví a v zemědělství	447	153,5	0,7	1,8	0,6	1,1
3226 Rehabilitační a fyzioterapeutičtí pracovníci	25	155,6	0,0	1,5	0,8	0,7
3231 Ošetřovatelé, všeobecné zdravotní sestry	34	160,2	13,0	1,9	0,9	0,9
3415 Obchodní cestující, prof. poradci v obchodě, obch.zástupci	323	150,1	2,4	2,2	0,9	1,0
3416 Nákupčí	626	149,8	3,1	2,2	0,8	1,1
3417 Odhadci a zbožíznalci	27	153,5	0,2	2,1	0,8	1,1
3419 Ostatní pracovníci - obch. zprostředkovatelé jinde neuved.	20	147,6	0,0	2,5	0,6	1,6
3421 Obchodní agenti	371	151,3	1,9	2,0	0,8	1,0
3422 Odbytoví a přepravní agenti	621	152,2	3,7	2,3	1,0	0,9
3431 Odborné sekretářky, sekretáři	236	152,0	1,0	2,1	0,8	1,1
3433 Prac. v oblasti účetnictví,fakturace,rozpočet., kalkulace	1 565	150,9	2,0	2,1	0,8	0,9
3434 Pracovníci v oblasti statistiky a matematiky	18	142,4	1,4	2,3	1,2	0,8
3435 Pracovníci v oblasti práce a mezd (kromě účetních)	68	147,3	0,4	2,3	0,9	1,0
3436 Referenti osobních oddělení	250	147,9	1,2	2,2	0,6	1,0
3439 Ostatní odborní administrativní pracovníci jinde neuved.	480	150,2	2,2	2,0	0,7	1,0
3441 Celní pracovníci	58	153,7	6,3	2,5	1,3	1,0
3449 Ostatní celní a daňoví pracovníci a prac. v příb. oborech	81	155,6	0,1	1,5	0,6	0,8
4112 Kancelářští prac. a obsl. zaříz. na zpracování textu	12	145,5	0,8	2,1	0,9	0,8
4113 Pracovníci přípravy dat vt	52	144,8	0,4	3,2	1,6	1,6
4115 Sekretářky, sekretáři	561	150,9	0,9	2,2	0,9	1,1

Průměrná měsíční odpracovaná a neodpracovaná doba zaměstnanců
podle podskupin zaměstnání KZAM - R

kraj: Středočeský

Podskupiny zaměstnání a zaměstnání KZAM - R		Počet zaměstnanců přepočtený podle eviden. měsíců	Odpracovaná doba		Neodpracovaná doba		
			celkem	z toho přesčas	celkem	z toho	
						nemoc	dovolená
hod/měs	hod/měs	dnů/měs	dnů/měs	dnů/měs	dnů/měs	dnů/měs	
4121	Nižší účetní	227	151,8	1,1	2,0	0,9	0,9
4131	Úředníci ve skladech	1 419	153,6	7,8	2,3	1,1	1,0
4132	Úředníci ve výrobě (např. výrobní plánovači)	153	148,8	4,2	2,4	0,9	1,1
4133	Úředníci v dopravě a v přepravě (dispečeri, kontr. apod.)	241	153,2	10,6	3,2	1,4	1,6
4141	Řadoví knihovníci, archiváři, evidenční pracovníci	21	139,6	0,3	2,7	1,5	1,0
4190	Nižší pracovníci jinde neuvedení ostatní	168	147,5	3,7	2,5	1,0	0,9
4211	Pokladníci (v bankách, pojišťov., spořitelnách, na poště)	46	148,9	1,2	2,0	0,8	1,0
4213	Pokladníci v obchodě, společném stravování apod.	1 136	147,7	3,4	3,1	1,9	1,1
4214	Prodáváči vstupenek, jízdenek apod.	232	150,1	6,9	3,1	1,1	1,8
4222	Recepční	33	147,3	1,6	2,6	1,3	1,0
4223	Telefonisté	70	152,5	0,6	1,9	1,0	0,8
4224	Informátoři	14	132,2	2,7	4,8	3,4	1,4
5121	Pracovníci dohlížející nad obsluh. personálem, hospodyně	171	149,5	1,2	2,6	1,5	1,1
5122	Kuchaři	96	148,8	0,5	2,2	1,0	1,0
5123	Čišníci, servírky	26	153,7	1,8	2,0	1,0	1,0
5161	Hasiči, požárníci	276	156,7	8,6	1,4	0,4	0,9
5169	Ostatní pracovníci ochrany a ostražky jinde neuv.	429	160,8	11,2	1,6	0,6	0,4
5211	Prodáváči v obchodech	2 714	146,6	1,8	2,8	1,6	1,0
6111	Pěstitelé polních plodin	62	133,3	2,6	4,8	2,7	1,5
6112	Ovocnáři, vinaři, a ost. pěst. plodin rost.na stromech	28	141,3	0,9	3,7	2,1	1,2
6113	Zahradníci a pěstitelé zahradních plodin a sazenic	19	128,7	7,0	5,4	3,2	2,0
6121	Chovatelé hospodářských zvířat (kromě drůbeže a včel)	372	149,6	5,2	3,3	1,6	1,4
6122	Chovatelé drůbeže	78	154,8	11,3	3,5	2,3	1,0
6129	Ostatní chovatelé, ošetřovatelé zvířat jinde neuv.	13	123,8	2,2	4,6	3,1	1,4
6141	Dělníci pro pěstění a ošetřování lesa	133	116,3	0,2	6,2	3,0	1,9
6142	Dělníci pro těžbu dřeva (kromě obsluhy pojezdých zařízení)	103	121,0	0,0	5,4	2,0	1,9
7113	Horníci pro dobývání nerudných surovin a kamenolamači	18	145,3	2,6	3,1	1,1	1,2
7122	Zedníci, kameníci, omítkáři	316	141,6	5,0	3,7	2,0	1,3
7123	Betonáři, děl.specializovaní na pokládání beton. povrchů	35	134,1	4,1	5,2	2,9	1,7
7124	Tesaři a truhláři	91	147,8	3,7	2,7	1,3	0,9
7125	Stavební montážníci	19	132,9	7,4	6,0	3,2	1,9
7129	Ost. stavební děl. stav. výroby a prac. v ost. oborech	95	146,9	1,9	3,1	1,3	1,3
7136	Instalatéři, potrubáři, stavební zámečníci, klempíři	276	144,9	5,5	2,9	1,4	1,1
7137	Stavební a provozní elektrikáři	130	154,1	13,2	2,7	1,3	1,1
7141	Malíři a tapetáři	18	141,0	0,9	2,5	1,7	0,7
7142	Lakýrníci a pracovníci v příbuzných oborech	542	141,2	2,7	2,9	1,3	1,2
7211	Formíři a jádraři	86	147,4	8,4	2,9	1,1	1,0
7212	Svářeči, řezači plamenem a páječi	1 717	140,7	2,9	3,0	1,6	1,0
7213	Výrobci a opraváři výrobků a dílů z plechů	884	141,1	2,1	2,8	1,3	1,0
7214	Montéři kovových konstrukcí	227	146,4	13,3	3,5	1,6	1,3
7221	Kováři, obsluha kovacíh lisů, obsluha bucharů	503	138,5	1,8	3,1	1,6	1,1
7222	Nástrojaři, kovomodeláři, kovodělníci, zámečníci	3 455	146,5	6,6	2,8	1,4	0,9

**Průměrná měsíční odpracovaná a neodpracovaná doba zaměstnanců
podle podskupin zaměstnání KZAM - R**

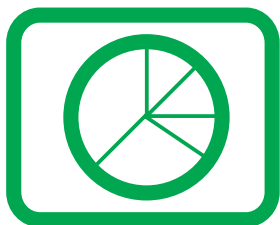
kraj: Středočeský

Podskupiny zaměstnání a zaměstnání KZAM - R	Počet zaměstnanců přepočtený podle eviden. měsíců	Odpracovaná doba		Neodpracovaná doba		
		celkem	z toho přesčas	celkem	z toho	
					nemoc	dovolená
		hod/měs	hod/měs	dnů/měs	dnů/měs	dnů/měs
7223 Seřizovači a obsl. obráběcích strojů	2 457	146,6	4,8	2,5	1,0	0,9
7224 Brusiči, leštiči a ostříči nástrojů	145	148,4	11,0	3,2	1,8	1,0
7231 Mechanici a opraváři motorových vozidel	1 586	144,5	3,4	2,7	1,2	1,0
7235 Mechanici obráběcích, zeměd. strojů a prům. zařiz.	634	152,0	10,6	2,8	1,4	1,0
7239 Ostatní mechan. a opraváři strojů a zařízení bez elektro	587	142,3	4,3	2,9	1,4	1,0
7241 Elektromech.a seřizovači různých typů elektr. zařiz.	974	151,2	8,3	2,3	0,9	1,0
7242 Mechan., opraváři a seřizovači elektr. částí aut, letadel	165	147,6	7,4	2,6	1,1	1,2
7243 Mechanici, seřizovači, opraváři elektronických zařízení	866	142,5	9,2	3,1	1,7	1,0
7244 Telefonní a telegrafní mechanici, montéři a opraváři	75	147,5	3,0	2,2	1,2	1,0
7246 Montéři a opraváři silnoproudých elektrických vedení	201	151,5	6,0	2,1	1,1	0,8
7311 Výrobci, mechanici a opraváři přesných přístrojů a zařiz.	30	154,0	5,1	1,8	0,7	1,0
7321 Výrobci hrnčič., porcel. zboží, žáruvzd.výrobnů	65	140,7	9,0	3,7	2,0	1,1
7324 Malíři skla a keramiky a prac. v příb.oborech	64	152,6	8,6	2,2	0,8	1,1
7341 Tiskaři, sazeči (kromě obsluhy tiskárenských strojů)	34	147,7	7,0	2,4	1,0	0,9
7343 Rytci a leptáři (vč. ručních rytců do dřeva, gumy, linolea)	29	152,4	13,8	2,7	1,3	1,0
7344 Fotografové a pracovníci v příbuzných oborech	11	160,8	10,2	1,5	0,2	0,9
7345 Knihvazači a pracovníci v příbuzných oborech	35	148,1	6,1	2,3	1,0	0,8
7411 Zpracov. masa, ryb vč. uzenářů a konzervovačů masa a ryb	307	146,5	6,7	3,4	2,0	1,2
7412 Zpracovatelé pekárenských a cukrářských výrobků	20	144,3	0,0	3,2	1,1	1,9
7419 Ostatní zpracovatelé - výrobci potravinářských výrobků	175	144,6	0,7	2,6	1,6	0,9
7422 Uměleč. truhláři, řezbáři, výrobci a oprav.výrobnů ze dřeva	57	145,7	5,3	3,1	1,6	1,2
7433 Dámští a pánští krejčí a kloboučníci vč. opravářů oděvů	111	134,3	0,7	3,6	2,4	0,9
8121 Obsluha zařízení při hutní výrobě kovů obsluha pecí	154	135,3	2,2	2,6	1,4	1,0
8122 Obsluha zařízení ve slévárnictví (taviči, slévači)	342	140,3	3,3	3,1	1,5	1,1
8123 Obsluha zařízení na tepelné zpracování kovů	108	148,5	8,3	2,5	1,3	0,8
8125 Obsluha zařízení na tváření kovů ve válcovnách	22	137,0	1,1	3,2	1,7	1,1
8131 Obsluha pecí na výrobu skla a keramiky	236	154,0	17,5	3,0	1,5	1,0
8139 Obsluha ostatních zařízení na výrobu skla a keramiky	339	145,5	11,5	3,4	1,7	1,2
8141 Obsluha pily a jiného zařízení na zpracování dřeva	54	139,0	3,8	3,2	1,3	1,2
8151 Obsluha drtičů, mlýnů a míchadel při chemické výrobě	22	144,3	2,1	2,6	1,1	1,3
8159 Obsluha ostat. zařiz. při chemické výrobě jinde neuved.	549	140,2	3,5	2,8	1,2	1,0
8161 Obsluha zařízení při výrobě a rozvodu elektřiny	262	153,9	9,2	1,7	0,7	0,8
8162 Obsluha parních turbín, ohříváčů a motorů	240	154,0	10,6	2,3	1,2	0,7
8163 Obsluha zařízení při úpravě, čištění a rozvodu vody	364	146,5	4,3	2,4	1,1	1,0
8171 Obsluha automatických nebo poloaut. montážních linek	67	144,4	2,0	2,7	1,3	1,2
8172 Obsluha průmyslových robotů	26	150,4	7,7	2,1	1,0	0,7
8211 Obsluha automat. nebo poloaut. obráb.strojů (kromě 722)	485	144,5	7,4	3,2	1,8	1,0
8212 Obsluha strojů na výrobu maltovin, vápna, cementu	41	135,5	5,1	3,9	0,9	2,3
8222 Obsluha strojů na výrobu střeliva a výbušnin	344	138,5	8,6	2,9	2,6	0,0
8223 Obsl.strojů při konečné úpravě a nanášení ochr.an.povlaků	1 011	137,1	1,3	3,2	1,7	1,1
8231 Obsluha strojů na výrobu pryžových výrobků (např. obuvi)	89	133,4	2,9	3,6	2,2	0,9
8232 Obsluha strojů na výrobu plast. výrobků (vč. laminování)	91	149,9	12,4	2,7	1,5	0,9

Průměrná měsíční odpracovaná a neodpracovaná doba zaměstnanců
podle podskupin zaměstnání KZAM - R

kraj: Středočeský

Podskupiny zaměstnání a zaměstnání KZAM - R	Počet zaměstnanců přečtený podle eviden. měsíců	Odpracovaná doba		Neodpracovaná doba		
		celkem hod/měs	z toho přesčas hod/měs	celkem dnů/měs	z toho	
					nemoc dnů/měs	dovolená dnů/měs
8251 Obsluha tiskárenských strojů	115	159,9	15,0	1,8	0,7	0,7
8253 Obsluha strojů na výrobu předm. z lepenky (vč.kartonáže)	51	153,9	13,7	2,4	1,2	1,0
8254 Obsluha kopírovacích strojů	17	141,2	3,6	3,1	1,4	1,2
8264 Obsluha strojů na bělení, barvení, čištění, praní	21	155,2	2,9	2,3	1,6	0,6
8273 Obsluha strojů na mletí zrn a koření	29	147,0	5,5	3,7	1,3	1,9
8281 Montážní dělníci montující mechanická zařízení (stroje)	3 023	139,2	2,3	3,1	1,7	1,0
8282 Montážní dělníci montující elektrická zařízení	3 085	146,7	11,4	3,3	1,6	1,1
8283 Montážní dělníci montující elektronická zařízení	627	133,8	3,9	4,3	2,5	0,9
8290 Obsluha jin.stacionárních zařízení a ost. montážní děl.	234	137,9	6,0	3,6	1,9	1,2
8311 Strojvedoucí	731	144,2	7,0	3,2	0,9	2,0
8313 Dělníci zabezpeč. sestavování vlaků (brzdaři, výhybkáři)	1 075	150,7	14,5	3,2	1,1	1,8
8321 Řidiči osobních a malých dodávkov. automobilů, taxikáři	103	153,6	3,7	1,9	0,8	0,9
8323 Řidiči autobusů, trolejbusů a tramvají	150	160,2	11,6	2,3	1,0	1,1
8324 Řidiči nákladních automobilů a tahačů	734	150,0	7,6	2,9	1,2	1,2
8326 Řidiči speciálních vozidel	79	153,8	12,4	3,0	1,4	1,3
8331 Obsluha zemědělských a lesních strojů	332	144,9	9,2	4,2	1,7	1,7
8332 Obsluha zemních a příbuzných strojů	186	143,9	3,1	2,7	1,1	1,0
8333 Obsluha jeřábů, zdvihacích a podob. manipulačních zařiz.	318	149,6	5,6	2,6	1,1	1,3
8334 Obsluha vysokozdvíhých a ostatních motorových vozíků	1 250	143,1	5,1	3,0	1,5	1,0
9132 Pomocníci a uklízeči v kancelář., hotel., nemocnicích ap.	606	142,5	0,8	2,8	1,7	0,9
9141 Domovníci, správci domu	34	154,4	1,8	1,0	0,5	0,4
9152 Vrátní, hlídači, uváděči a šatnářky	221	146,4	4,2	2,7	1,5	1,0
9161 Sběrači odpadků, popeláři	41	143,3	8,6	4,0	2,4	1,4
9162 Metaři, čističi záchodků, žump, kanálů a podob. zařízení	26	126,8	0,4	4,7	2,5	1,7
9169 Ostatní pracovníci v příbuzných oborech jinde neuvedení	16	156,3	13,3	3,1	1,7	1,2
9211 Pomocní a nekvalifikovaní dělníci v zemědělství	59	147,1	1,4	3,2	1,7	1,0
9311 Pomocní a nekvalif. dělníci v dolech a lomech	10	142,4	0,0	2,7	1,2	0,6
9312 Pomocní a nekvalif. dělníci na stavbách a údržbě silnic	35	139,9	1,7	2,8	1,1	1,3
9321 Pomocní a nekvalifikovaní montážní a manipulační dělníci	912	144,2	9,7	3,3	2,0	1,0
9322 Ruční baliči a pytlavači	94	140,4	7,4	3,2	2,2	0,5
9323 Dělníci nádvorní skupiny (pomocní montéři)	22	147,6	6,5	2,9	1,7	0,8
9331 Řidiči vozidel poháněných ručně nebo nožně	20	155,4	9,1	1,5	0,7	0,7
9333 Vazači a nosiči břemen, přístavní dělníci (dokaři)	43	150,3	3,8	2,4	1,4	0,9
9339 Pomocní a nekvalif. prac. v dopr., ve skladech, v telekom.	1 972	141,2	3,4	3,2	1,6	1,1



C Dodatek **- technický popis šetření**

Dodatek - Technický popis šetření

Technický popis šetření RSCP poskytuje základní informaci o koncepci šetření, postupech použitých při sběru dat, analýze dat a vytváření výstupních sestav, obsažených v publikaci. Dodatek je rozdělen do 3 hlavních částí: koncepce šetření, vstupní údaje RSCP, zpracování a analýza dat.

Koncepce šetření

Koncepce statistického šetření RSCP se zabývá otázkami rozsahu šetření, opory výběru a vlastního výběru vzorku ekonomických subjektů (ES).

Rozsah šetření

Mzdové statistické šetření RSCP za 1. čtvrtletí 2003 zahrnuje 2205 ekonomických subjektů, které reprezentují přibližně 924 tisíc zaměstnanců. Okruh zpravodajských jednotek pro RSCP tvoří ekonomické subjekty podnikatelské sféry, které jsou právnickými osobami a mají 10 a více zaměstnanců. Šetření je vyčerpávající pro jednotky s počtem zaměstnanců 1000 a vyšším. Pro jednotky s počtem zaměstnanců 10 až 999 je mzdové šetření výběrové.

Vzorek ekonomických subjektů RSCP kopíruje odvětvovou skladbu firem podnikatelské sféry v jednotlivých krajích České republiky. Podnikatelská sféra je v RSCP definována podle zákona č. 1/1992 Sb. o mzdě, odměně za pracovní pohotovost a o průměrném výdělku. Tabulka 1 ukazuje rozsah výběrového souboru RSCP bez non-response (dále jen výběrový soubor) pro 1. čtvrtletí 2003 a v tabulce 2 je přiblížen rozsah a odvětvová skladba ekonomických subjektů z výběrového souboru RSCP působících na území Středočeského kraje.

Výběrový soubor RSCP		
	RSCP - celkem	RSCP – kraj Středočeský
Počet ekonomických subjektů	2205	237
Počet zaměstnanců	924 tisíc	84 tisíc

Tabulka 1

Odvětová skladba výběrového souboru RSCP – kraj Středočeský	
Odvětví OKEČ	Počet ekonomických subjektů
A,B Zemědělství, myslivost, lesnictví a rybolov	51
C Těžba nerostných surovin	4
D Zpracovatelský průmysl	83
E Výroba a rozvod elektřiny, plynu a vody	8
F Stavebnictví	19
G Obchod; opravy motorových vozidel	31
H Ubytování a stravování	2
I Doprava, skladování a spoje	6
J Finanční zprostředkování	3
K Činnosti v oblasti nemovitostí a pronájmu; podnikatelské činnosti	16
L Veřejná správa a obrana; povinné sociální zabezpečení	1
M Vzdělávání	
N Zdravotní a sociální péče; veterinární činnosti	1
O Ostatní veřejné, sociální a osobní služby	12

Tabulka 2

Opora výběru

Výběrovými jednotkami šetření RSCP jsou ekonomické subjekty podnikatelské sféry, na které se v případě vybrání vztahuje zpravodajská povinnost. Statistickými jednotkami jsou zaměstnanci, kteří jsou nositeli sledovaných statistických znaků. Výběrovou základnou – oporou – pro výběr organizací je registr ekonomických subjektů (RES), který je detailně popsán na stránkách Českého statistického úřadu www.czso.cz. Pro rozlišení příslušnosti ekonomického subjektu k podnikatelské sféře se využívá Automatizovaný rozpočtový informační systém (ARIS), který obsahuje informace z oblasti účetního a finančního výkaznictví všech rozpočtových a příspěvkových organizací, obcí, okresních úřadů a dobrovolných svazků obcí, státních finančních aktiv a státních fondů v České republice. Podrobnější informace o systému lze nalézt na stránkách Ministerstva financí <http://www.info.mfcr.cz/aris>.

Základním souborem RSCP jsou aktivní ekonomické subjekty z registru ekonomických subjektů, které mají 10 a více zaměstnanců, přísluší do podnikatelské sféry a do institucionálních sektorů: nefinanční podniky, finanční instituce nebo vládní instituce.

Výběr

Výběr ekonomických subjektů v RSCP lze charakterizovat jako jednostupňový stratifikovaný výběr. Základní soubor se rozdělí do oblastí (strat) podle:

- regionů (krajů)
- velikostních kategorií

- odvětvových skupin.

Regionem se z hlediska výběru jednotek rozumí kraj ve smyslu ústavního zákona č. 347/97 Sb. Výběr RSCP používá dále ke stratifikaci čtyři velikostní kategorie ekonomických subjektů, uvedené v tabulce 3 – Velikostní kategorie pro stratifikaci. Odvětvové stratifikační třídění obsahuje deset odvětvových skupin, vymezení je provedeno na základě podobnosti v charakteru ekonomické činnosti a podobnosti v zaměstnanecké struktuře.

V jednotlivých oblastech základního souboru, vzniklých jeho rozdělením dle příslušných stratifikačních kritérií, se vybere předem stanovený podíl ekonomických subjektů. Největší subjekty s alespoň tisícem zaměstnanců jsou zařazeny do šetření všechny (výběr s pravděpodobností 1), ostatní jsou v jednotlivých stratech vybírány systematickým náhodným výběrem s nestejnými pravděpodobnostmi bez vracení. Pravděpodobnosti vybrání subjektu jsou dány výběrovým podílem, jehož výši ukazuje tabulka 3 – Velikostní kategorie pro stratifikaci. Počet ekonomických subjektů, které mají být vybrány, se stanoví podle aktuálního stavu základního souboru ke konci roku. Výběrový soubor ekonomických subjektů s 10-249 zaměstnanci se obměňuje metodou rotujícího panelu s periodou rotace devět let, tzn. k obměně všech vybraných ekonomických subjektů dojde za devět let. Vybrané ekonomické subjekty zůstávají v šetření minimálně po dobu periody rotace plus jeden rok potřebný na jejich nábor, o důvodech pro předčasné vyřazení z výběru (např. zánik firmy) se vede evidence.

Velikostní kategorie pro stratifikaci		
Kategorie	Počet zaměstnanců	Výběrový podíl [%]
1	10 až 49	4,5
2	50 až 249	15
3	250 až 999	70
4	více než 1000	100

Tabulka 3

Vstupní údaje pro RSCP

Kapitola popisuje sběr dat do šetření RSCP, používané číselníky a základní vstupní položky, charakterizující výdělky a odpracovanou dobu.

Sběr dat

Ekonomické subjekty, na které se vztahuje zpravodajská povinnost, vykazují údaje o všech zaměstnancích. Vybraná zpravodajská jednotka předává data ke zpracování orgánu, vykonávajícímu státní statistickou službu. Termínem pro předání dat od respondenta je konec měsíce následujícího po skončení referenčního období.

Předávaná data mají formu databázových souborů a obsahují informace o zaměstnavateli a zaměstnancích. Data jsou většinou přebírána přímo z informačních systémů pro výpočet mezd a personální evidence.

Klasifikace a číselníky

RSCP vychází z čtvrtletního šetření o ceně práce, které je součástí programu statistických zjišťování a používá standardní statistické klasifikace a číselníky (podrobněji popsané na www.czso.cz). Použití platných statistických klasifikací je závazné jak pro orgán vykonávající státní statistickou službu, tak pro zpravodajské jednotky, které poskytují údaje pro statistické zjišťování. Proto i RSCP používá následující klasifikace a číselníky:

- KZAM-R** **Klasifikace zaměstnání**; vydáno opatřením ČSÚ ze dne 22. července 1996 k zavedení rozšířené Klasifikace zaměstnání KZAM-R (částka 62/1996 Sb.).
- CZ-ICSE** **Klasifikace postavení v zaměstnání**; vydáno opatřením ČSÚ ze dne 20. října 1997 k zavedení Klasifikace postavení v zaměstnání (částka 90/1997 Sb.).
- KKOV** **Klasifikace kmenových oborů vzdělání**; vydáno opatřením ČSÚ ze dne 16. června 1998 k zavedení Klasifikace kmenových oborů vzdělání (částka 68/1998 Sb.); poslední aktualizace sdělením ČSÚ ze dne 26. září 2002 o aktualizaci Klasifikace kmenových oborů vzdělání (částka 154/2002 Sb.).
- CZ-NUTS** **Klasifikace územních statistických jednotek**; vydáno opatřením ČSÚ ze dne 27. dubna 1999 k zavedení Klasifikace územních statistických jednotek (částka 33/1999 Sb.); poslední aktualizace opatřením ČSÚ ze dne 15. června 2001 k aktualizaci Klasifikace územních statistických jednotek - CZ-NUTS (částka 88/2001 Sb.).
- OKEČ** **Odvětvová klasifikace ekonomických činností**; vydáno opatřením ČSÚ ze dne 1. prosince 1993 k zavedení Odvětvové klasifikace ekonomických činností (částka 77/1993 Sb.); poslední aktualizace sdělením ČSÚ ze dne 26. září 2002 o aktualizaci Odvětvové klasifikace ekonomických činností (částka 160/2002 Sb.).
- ČZEM** **Číselník zemí** vydáno opatřením ČSÚ ze dne 7. května 1993 k zavedení Číselníku zemí (částka 44/1993 Sb.); poslední aktualizace oznámením ČSÚ ze dne 6. června 2002 o zavedení geografických oblastí do Číselníku zemí (částka 101/2002 Sb.).
- FORMA** Číselník právní formy organizací

Výdělky a odpracovaná doba

RSCP jako mzdové šetření se čtvrtletní periodicitou monitoruje mzdovou úroveň jednotlivých profesí podle klasifikace KZAM-R v krajích České republiky. U jednotlivých zaměstnanců vybraných ekonomických subjektů zjišťuje v referenčním období (čtvrtletí) průměrný hodinový výdělek, vypočtený pro náhrady pro pracovněprávní účely, podle § 17 zákona 1/1992 Sb.

Druhým šetřeným výdělkovým ukazatelem je mzda od počátku roku do konce referenčního období. Mzda je definovaná jako mzda za práci podle §4 zákona č.1/1992 Sb., o mzdě, odměně za pracovní pohotovost a průměrném výdělku ve znění pozdějších předpisů. Průměrný hodinový výdělek je krátkodobým indikátorem mzdové úrovně, celková suma mezd za práci slouží k výpočtu měsíční hrubé mzdy. Měsíční hrubá mzda je druhým indikátorem, který ukazuje mzdovou úroveň v období od začátku

roku do konce čtvrtletí, za které se šetří průměrný hodinový výdělek. Z celkové mzdy za práci zjišťuje šetření i podíl prémie a odměn, příplatků za přesčas a ostatních příplatků.

Vedle mzdy za práci šetří RSCP i některá další plnění, poskytovaná v souvislosti s výkonem práce. Zjišťuje se částka náhrad mzdy a částka odměn za pracovní pohotovost, vyplacená od počátku roku do konce referenčního období. Šetření umožňuje sledovat strukturu měsíční hrubé mzdy, tvořenou výše popsanými položkami prémie a odměny, příplatky za přesčas, ostatní příplatky, náhrady a odměny za pracovní pohotovost.

RSCP sleduje i charakteristiky odpracované a neodpracované doby a využívá je k výpočtu měsíční hrubé mzdy. Vstupní věta o zaměstnanci obsahuje odpracovanou dobu od počátku roku a z ní počet přesčasových hodin, za které byl poskytnut příplatek. Věta dále obsahuje celkovou neodpracovanou dobu od počátku roku, z ní počet dnů nemoci a počet neodpracovaných dnů s náhradou mzdy. Zvlášť se sleduje i počet dnů dovolené.

Zpracování a analýza dat

Zpracování a analýza dat zahrnuje přehled publikovaných mzdových statistik, způsob výpočtu měsíční hrubé mzdy a indikátorů odpracované doby, problematiku vážení a odhadů.

Přehled publikovaných tabulek

Hlavním výsledkem RSCP jsou statistiky výdělkové úrovně v krajích podle zaměstnání KZAM-R. Tabulka V5 obsahuje průměrné hodinové výděly podle zaměstnání KZAM-R na úrovni podskupin zaměstnání (čtyřmístný KZAM-R). Tabulka M5 obsahuje průměrnou hrubou měsíční mzdu, strukturu mzdy a průměrnou placenou dobu. Tabulka T5 ukazuje průměrnou měsíční odpracovanou a neodpracovanou dobu, podíl přesčasu z odpracované doby a podíl nemoci a dovolené z neodpracované doby. Publikují se jen zaměstnání, získaná od minimálně deseti zaměstnanců a minimálně tří ekonomických subjektů.

Vedle primárních výsledků podle zaměstnání ukazuje výsledková publikace i další tabulky průměrných hodinových výdělků, měsíčních hrubých mezd a jejich diference. Průměrné hodinové výděly se člení podle:

- hlavních tříd KZAM-R
- kategorií zaměstnání (manuální/nemanuální)
- věkových kategorií
- vzdělání
- pohlaví.

Výsledné měsíční hrubé mzdy jsou tříděny i podle hlavních tříd KZAM-R.

V RSCP se ekonomické subjekty dále člení na organizační jednotky, jestliže je možné provést vnitřní rozčlenění podle okresů, ve kterých dílčí jednotky působí, nebo podle odvětví OKEČ. Výsledky podle krajů jsou v tomto smyslu výsledky, získané pracovištní metodou.

Výpočet měsíční hrubé mzdy

Na rozdíl od průměrného hodinového výdělku musí být druhý indikátor mzdové úrovně – měsíční hrubá mzda – vypočten z dalších přímo zjišťovaných mzdových položek a nemzdových plnění. Přímou zjišťované položky ale obsahují pouze kumulované částky za delší období než měsíc, tj. za čtvrtletí až celý rok. Přitom je třeba uvážit, že jednotliví zaměstnanci nemuseli být v evidenčním stavu po celé sledované období.

Hrubá mzda je v ISPV jednoznačně definována jako součet mzdy za práci, náhrad mzdy a odměn za pracovní pohotovost. Měsíční hrubá mzda i -tého zaměstnance se vypočte podle vzorce

$$MHM_i = \frac{MZDA_i + POHOTOV_i + NAHRADY_i}{MES_PLAC_i}$$

kde :

MHM_i je měsíční hrubá mzda i -tého zaměstnance

$MZDA_i$ je mzda za práci i -tého zaměstnance v kumulaci od počátku roku do konce referenčního období (vstupní položka věty o zaměstnanci)

$POHOTOV_i$ je odměna za pohotovost i -tého zaměstnance v kumulaci od počátku roku do konce referenčního období (vstupní položka věty o zaměstnanci)

$NAHRADY_i$ jsou náhrady mzdy i -tého zaměstnance v kumulaci od počátku roku do konce referenčního období (vstupní položka věty o zaměstnanci)

MES_PLAC_i je počet placených měsíců i -tého zaměstnance, tj. počet měsíců, odpovídajících součtu odpracované doby a doby, po kterou pobíral náhrady mzdy

Počet placených měsíců MES_PLAC_i je roven počtu kalendářních měsíců v případě, že zaměstnanec po celé sledované období pracoval nebo pobíral náhrady mzdy. Pokud zaměstnanec byl v evidenčním stavu kratší dobu, než sledované období, bude jeho počet placených měsíců dán poměrem doby v evidenčním stavu k celému sledovanému období. Podobně se počet placených měsíců stanoví, pokud zaměstnanec měl jinou absenci, než absenci s náhradou mzdy (např. nemoc).

Měsíční hrubá mzda za určitou skupinu zaměstnanců se vypočte jako „vážená“ hrubá mzda, v níž mzda určitého zaměstnance má váhu, odpovídající počtu jeho placených měsíců za sledované období. Tento způsob výpočtu umožňuje korektní srovnání mzdové úrovně jednotlivých zaměstnání a srovnávání v čase.

Sestavy s hrubou měsíční mzdou, diferenciací a strukturou hrubé mzdy obsahují také placenou dobu zaměstnance. Tento údaj ukazuje počet placených hodin (odpracovaná doba a doba náhrad) za placený měsíc a je konzistentní s výpočtem měsíční hrubé mzdy. Sestavy týkající se odpracované a neodpracované doby (tabulka T5) nelze vztáhnout k placené době. Proto se odpracovaná a neodpracovaná doba i jejich složky vztahují k počtu měsíců v evidenčním stavu.

Přestože struktura vstupů RSCP od roku 2002 umožňuje zahrnout do výpočtu za určitou skupinu i zaměstnance, kteří byli v evidenčním stavu pouze část sledovaného období, nemohou být do výpočtu zahrnuti všichni. Uplatňují se následující kritéria pro zařazení zaměstnance do výpočtů měsíční hrubé mzdy:

- placená doba zaměstnance je alespoň jeden měsíc,
- zařazují se pouze zaměstnanci v pracovním poměru,
- musí být splněna podmínka: součet odpracované a neodpracované doby je přibližně roven počtu pracovních dnů sledovaného období,
- zařazují se pouze zaměstnanci, zaměstnaní na plný pracovní úvazek, který je v RSCP definován v souladu s kritériem Eurostatu pomocí fondu pracovní doby (alespoň 30 hodin/týden).

Metoda vážení a řešení non-response

Metoda vážení, používaná v RSCP, umožňuje získat na základě dat z výběrového souboru spolehlivé charakteristiky základního souboru v členění na jednotlivé kraje. Váhové koeficienty, které jsou přiděleny všem vybraným ekonomickým subjektům a poté též všem jejich zaměstnancům, vycházejí z počáteční pravděpodobnosti výběru každého ekonomického subjektu. Váhy zvyšují při výpočtech odhadů význam dat ekonomických subjektů s relativně malým zastoupením ve výběrovém souboru. Relativně nejméně zastoupené jsou ve výběrovém souboru RSCP ekonomické subjekty s 10-49 zaměstnanci, a proto mají největší váhy při výpočtech odhadů. Metoda pro tvorbu konečných vah v RSCP je odlišná od metody, použité v ISPV. Základním úkolem vážení v RSCP je dávat spolehlivé odhady na krajské úrovni.

Tabulky vztahující se k podnikatelské sféře P-V5, P-M5, P-T5 obsahují nevážené charakteristiky výběrového souboru RSCP. Ostatní tabulky v této publikaci jsou odhady charakteristik základního souboru RSCP, tříděného podle krajů. Při interpretaci výsledků je nutno mít na zřeteli, že charakteristiky výběrového souboru nelze automaticky pokládat za odhady platné pro celou zaměstnaneckou populaci kraje. Výběrové charakteristiky mohou být částečně ovlivněny větším relativním zastoupením velkých ekonomických subjektů ve výběrovém souboru RSCP.

Problém nedostupných dat od vybraného ekonomického subjektu (zpravodajské jednotky), tzv. non response, je v RSCP řešen metodou historické imputace a metodou upravující váhy zpravodajským jednotkám, které jsou ve stratifikačních kategoriích stejné jako nedostupná zpravodajská jednotka.

Odhady statistických charakteristik

Skupina tabulek	Postup při výpočtu charakteristik
P-V0, P-V1, P-V2, P-V4, P-V6, P-V8	Odhadované charakteristiky průměrného hodinového výdělku jsou vypočteny z dat výběrového souboru s využitím výběrových vah a vah používaných v důsledku non-response.

P-M0, P-M1	Odhadované charakteristiky hrubé měsíční mzdy, jejich složek i placený čas jsou vypočteny z dat výběrového souboru s využitím výběrových vah, vah používaných v důsledku non-response a vah, zohledňujících různé délky neplacené neodpracované doby (nemoc, neplacená absence) a doby v evidenčním stavu.
P-V5	Odhadované charakteristiky průměrného hodinového výdělku podle podskupin zaměstnání jsou vypočteny z dat výběrového souboru.
P-M5	Odhadované charakteristiky hrubé měsíční mzdy a jejich složek podle podskupin zaměstnání jsou vypočteny z dat výběrového souboru s využitím vah, zohledňujících různé délky neplacené neodpracované doby (nemoc, neplacená absence) a doby v evidenčním stavu. Stejným způsobem je vypočtena i placená doba.
P-T5	Odhadované charakteristiky odpracované a neodpracované doby podle podskupin zaměstnání jsou vypočteny z dat výběrového souboru s využitím vah, zohledňujících různé délky doby v evidenčním stavu.

Šetření RSCP odhaduje výdělkové charakteristiky a neslouží jako zdroj informací o počtech zaměstnanců v jednotlivých třídících kategoriích. Počty zaměstnanců jsou v agregovaných tabulkách uváděny v % a jejich účelem je přiblížit relativní zastoupení publikovaných kategorií. Počty zaměstnanců v ČR zjišťují šetření Českého statistického úřadu - podnikové výkaznictví a výběrové šetření pracovních sil (viz www.czso.cz).

Statistické charakteristiky používané ve výsledkových tabulkách:

První decil – D1	První decil je hodnota, pod kterou leží 10% nejnižších hodnot sledovaného znaku.
Medián	Medián je hodnota uprostřed vzestupně uspořádané řady hodnot sledovaného znaku, polovina hodnot je nižší než medián a druhá polovina je vyšší než medián.
Devátý decil – D9	Devátý decil je hodnota, nad kterou leží 10% nejvyšších hodnot sledovaného znaku.
Průměr	Průměr je počítán jako vážený (případně nevážený) aritmetický průměr sledovaného znaku.

Kvalita odhadů

Odhadované charakteristiky podléhají dvěma typům chyb - výběrovým chybám a nevýběrovým chybám. Výběrové chyby jsou způsobeny faktorem náhody při pravděpodobnostním výběru RSCP. Hodnoty výběrových chyb není možné ze současného výběrového souboru RSCP získat, nicméně používaná stratifikace výrazně snižuje jejich výši. Nevýběrové chyby bývají způsobeny především špatnou kvalitou dat od zpravodajských jednotek (neúplné údaje, chybné údaje) a jejich vliv je snižován několikanásobnými kontrolními mechanismy a častými kontakty firmy provádějící šetření RSCP se zpravodajskými jednotkami.

Definice vybraných pojmů

Ekonomický subjekt	Ekonomický subjekt je právnický subjekt nebo fyzická osoba s postavením podnikatele, zapsaná do registru ekonomických subjektů ČSÚ. Každému ekonomickému subjektu se přiděluje identifikační číslo (IČO).
Organizační jednotka	Z hlediska mzdové statistiky RSCP se dělí ekonomické subjekty na organizační jednotky podle okresu, ve kterém jednotky působí a nebo podle odvětví (OKEČ), které charakterizuje jejich ekonomickou činnost. Organizační jednotku tvoří všechny útvary ekonomického subjektu, které působí ve stejném okrese a patří do stejné kategorie OKEČ.
Zpravodajská jednotka	Zpravodajskou jednotkou je právnická osoba, organizační složka státu nebo fyzická osoba, od níž se požaduje poskytnutí údajů ve statistickém zjišťování podle zákona č. 89/1995 Sb., o státní statistické službě ve znění pozdějších předpisů.
Referenční období	RSCP je čtvrtletní statistické zjišťování a čtvrtletí, za které se zjišťování provádí je referenčním obdobím. Charakteristiky organizace se zjišťují ke konci referenčního období, průměrný hodinový výdělek se zjišťuje za referenční období (tj. uplynulé čtvrtletí). Ostatní mzdové údaje a údaje o odpracovaném čase se zjišťují od počátku roku do konce referenčního období.
Sledované období	Sledované období je období od začátku roku do konce příslušného čtvrtletí (referenčního období).
Podnikatelská sféra	Kritériem pro zařazení zpravodajské jednotky do podnikatelské nebo nepodnikatelské sféry je zákon, který subjekt uplatňuje při odměňování zaměstnanců. Do podnikatelské sféry patří subjekty, které odměňují podle zákona č. 1/1992 Sb., o mzdě, odměně za pracovní pohotovost a o průměrném výděлку ve znění pozdějších předpisů
Nepodnikatelská sféra	Kritériem pro zařazení zpravodajské jednotky do sféry podnikatelské nebo nepodnikatelské je zákon, který subjekt uplatňuje při odměňování zaměstnanců. Do nepodnikatelské sféry patří organizace, které odměňují podle zákona č. 143/1992 Sb., o platu a odměně za pracovní pohotovost v rozpočtových a v některých dalších organizacích a orgánech ve znění pozdějších předpisů.
Základní soubor	Základním souborem RSCP jsou aktivní ekonomické subjekty z registru ekonomických subjektů, které mají 10 a více zaměstnanců a přísluší podnikatelské sféry a do institucionálních sektorů nefinanční podniky, finanční instituce nebo vládní instituce.

Ostatní symboly používané ve výsledkových tabulkách:

"mimotarifní"	kategorie zaměstnanců, u nichž je mzda (plat) sjednána smlouvou bez zařazení do tarifního stupně
"neuvedeno"	kategorie zaměstnanců, u kterých nebyl uveden kód příslušné třídící charakteristiky
"*"	položka vstupních dat vypočítaná, ale nezveřejnitelná z důvodu nedostatečného počtu vstupních hodnot (min. 3 ekonomické subjekty a 10 zaměstnanců)