



# Regionální statistika ceny práce

I. čtvrtletí 2009

Podnikatelská sféra

**Ústecký** kraj

Revidované výsledky ke dni 8. 6. 2010

## **Copyright - MPSV ČR**

Publikace ani její část nesmí být kopírována, rozšiřována a zařazována do informačních systémů v jakékoliv formě (elektronické, mechanické, optické, magnetické aj.) bez písemného souhlasu

**Ministerstva práce a sociálních věcí**

**Zpracovatel: TREXIMA, spol. s r.o., tř. T. Bati 299, 764 21 Zlín - Louky**

## O b s a h :

<b>Úvod</b> .....	7
-------------------	---

**Výsledková část podnikatelská sféra**

Základní metodické přístupy .....	11
Popis publikovaných tabulek .....	12

**Hodinový výdělek**

PS-V0	Hodinový výdělek v podnikatelské sféře .....	13
PS-V1	Hodinový výdělek podle hlavních tříd zaměstnání KZAM-R .....	14
PS-V2	Hodinový výdělek podle věkových kategorií .....	15
PS-V4	Hodinový výdělek podle vzdělání .....	15
PS-V5	Hodinový výdělek podle podskupin zaměstnání KZAM-R .....	16
PS-V6	Hodinový výdělek podle kategorií zaměstnání .....	22
PS-V8	Hodinový výdělek podle pohlaví .....	22

**Hrubá měsíční mzda**

PS-M0	Hrubá měsíční mzda a její složky, diferenciacce, placená doba v podnikatelské sféře .....	23
PS-M1	Hrubá měsíční mzda a její složky, diferenciacce, placená doba podle hlavních tříd zaměstnání KZAM-R .....	24
PS-M5	Hrubá měsíční mzda a její složky, diferenciacce, placená doba podle podskupin zaměstnání KZAM-R .....	26

**Měsíční odpracovaná a neodpracovaná doba**

PS-T5	Průměrná měsíční odpracovaná a neodpracovaná doba podle podskupin zaměstnání KZAM-R .....	38
-------	--	----

**Dodatek – technický popis šetření**

1. Metoda výběru ekonomických subjektů .....	47
1.1 Základní soubor .....	47
1.2 Struktura výběrového souboru .....	47
1.3 Výběr .....	48
2. Vstupní údaje .....	49
2.1 Sběr dat .....	49
2.2 Nejdůležitější vstupní údaje .....	50
2.3 Klasifikace a číselníky .....	50
3. Nejdůležitější sledované veličiny .....	52
3.1 Hodinový výdělek .....	52

3.2 Hrubá měsíční mzda .....	52
3.3 Měsíční odpracovaná a neodpracovaná doba .....	53
4. Dopočtové metody .....	54
4.1 Řešení neodpovědí a metoda vážení .....	54
4.2 Kvalita odhadů .....	55
4.3 Přehled publikovaných tabulek podle použitých vah .....	55
5. Definice vybraných pojmů .....	56



# Úvod



## Úvod

Regionální statistika ceny práce (RSCP) je systém pravidelného monitorování výdělkové úrovně a pracovní doby zaměstnanců v jednotlivých krajích České republiky formou statistického šetření. Sledovanými ukazateli výdělkové úrovně jsou hodinový výdělek a hrubá měsíční mzda (plat). Šetření metodicky vychází a je obsahově harmonizováno se strukturálním šetřením EU „Structure of Earnings Survey“, viz nařízení komise (ES) č. 1916/2000 ve znění pozdějších předpisů.

Šetření je pod názvem „Čtvrtletní šetření o průměrném výdělku“ zařazeno do programu statistických zjišťování, vyhlášených Českým statistickým úřadem (ČSÚ) ve sbírce zákonů pro příslušný kalendářní rok (viz příloha č. 2 Vyhlášky č. 398/2008 Sb., částka 129, kterou se stanoví Program statistických zjišťování na rok 2009) a pro vybrané ekonomické subjekty je povinné. Šetření provádí pracoviště státní statistické služby Ministerstva práce a sociálních věcí (MPSV). Průběh a vývoj šetření řídí komise, složená ze zástupců MPSV, ČSÚ, Ministerstva financí, České národní banky, CERGE-EI, VŠE v Praze, Českomoravské konfederace odborových svazů, Svazu průmyslu a dopravy ČR. Zpracovatelem RSCP je TREXIMA, spol. s r.o. ([www.trexima.cz](http://www.trexima.cz)).

Nejdůležitějším kritériem pro členění výsledků RSCP je příslušnost šetřeného ekonomického subjektu k podnikatelské, nebo nepodnikatelské sféře. V podnikatelské sféře probíhá šetření se čtvrtletní periodou a ve sféře nepodnikatelské je prováděno s periodou pololetní. Zdrojem dat pro nepodnikatelskou sféru je Informační systém o platech, který je spravován Ministerstvem financí. Za každou sféru jsou vydávány samostatné výsledkové publikace.

Výsledkové publikace jednotlivých krajů jsou uloženy na stránkách <http://portal.mpsv.cz/> v sekci *Zaměstnanost*, v podsekci *Statistiky* pod odkazem *Statistika výdělků*.

Monitorováním výdělků a pracovní doby zaměstnanců na úrovni České republiky se zabývá „Informační systém o průměrném výdělku“ (ISPV). Výsledková publikace je k dispozici na internetových stránkách MPSV ([www.mpsv.cz](http://www.mpsv.cz)) v sekci *Příjmy a životní úroveň*.

Důkladný popis šetření, včetně všech výsledkových publikací, poskytuje také portál [www.ispv.cz](http://www.ispv.cz). Slouží především jako podpora respondentům, kteří zde naleznou všechny potřebné informace a podpůrné nástroje pro zaslání dat. Portál je využíván také k uveřejňování odborných studií a článků, které jako zdroj informací uvádí šetření ISPV a RSCP.

Ministerstvo práce a sociálních věcí děkuje všem respondentům šetření za přípravu vstupních dat pro šetření. Svědomitý přístup respondentů a dodržování termínů pro předání dat umožňují pravidelně uveřejňovat tuto publikaci.







# Výsledková část

Podnikatelská sféra



## Výsledková část podnikatelská sféra

### Základní metodické přístupy

Tato publikace přináší charakteristiky hodinového výdělku, hrubé měsíční mzdy a pracovní doby získané za podnikatelskou sféru šetření RSCP (RSCP-PS). V RSCP se zařazují do podnikatelské sféry ekonomické subjekty, které odměňují mzdou, viz § 109, odst. 2 zákona č. 262/2006 Sb., zákoníku práce, ve znění pozdějších předpisů.

Primárním výsledkem RSCP jsou statistiky výdělkové úrovně jednotlivých zaměstnání (v klasifikaci KZAM-R), dalším produktem jsou odhady výdělkových parametrů zaměstnanecké populace krajů v členění podle firemních i zaměstnaneckých charakteristik. Ekonomické subjekty se v RSCP člení na organizační jednotky, jestliže je možné provést vnitřní rozčlenění podle okresů, ve kterých dílčí jednotky působí. Výsledky podle krajů jsou v tomto smyslu výsledky získané pracovištní metodou.

Vedle podnikového výkaznictví ČSÚ je RSCP dalším zdrojem informací o výdělcích v jednotlivých krajích České republiky. Výkaznictví ČSÚ, jako tradiční zdroj, sbírá údaje o evidenčním počtu zaměstnanců a vyplacených mzdách za ekonomický subjekt a publikuje průměrné mzdy v členění podle firemních charakteristik. Při srovnávání výsledků výkaznictví a RSCP-PS je třeba vzít v úvahu rozdílnou definici podnikatelské sféry, rozdílné metody výpočtu výdělkových charakteristik a rozdílný způsob členění výsledků podle krajů. Výkaznictví ČSÚ člení výsledky podle sídla ekonomického subjektu, tj. podnikovou metodou.

Respondenty šetření RSCP-PS jsou aktivní ekonomické subjekty (ES) z institucionálních sektorů nefinančních podniků, finančních institucí a vládních institucí zapsané v registru ekonomických subjektů ČSÚ (RES). Na základě Automatizovaného rozpočtového informačního systému (ARIS), který je spravován Ministerstvem financí, se zjišťuje způsob odměňování a příslušnost ekonomického subjektu k podnikatelské sféře. Šetření je výběrové pro ES s 10 až 249 zaměstnanci a plošné pro ES s 250 a více zaměstnanci. Náhodný výběr je prováděn na základě příslušnosti ES do kraje, velikostní kategorie a odvětví ekonomické činnosti.

Tabulky s označením PS-V5, PS-M5, PS-T5 obsahují charakteristiky výběrového souboru (statistiky) jednotlivých zaměstnání na úrovni podskupin zaměstnání (čtyřmístný KZAM-R). Při interpretaci výsledků je nutno mít na zřeteli, že charakteristiky výběrového souboru nelze automaticky pokládat za odhady platné pro celou zaměstnaneckou populaci. Výběrové charakteristiky jsou ovlivněny větším relativním zastoupením velkých ekonomických subjektů ve výběrovém souboru RSCP-PS. Ostatní tabulky obsahují odhady parametrů základního souboru a při jejich výpočtu byly využity dopočtové metody založené na pravděpodobnosti výběru ekonomických subjektů.

## Popis publikovaných tabulek

Tabulky v publikaci jsou rozděleny podle sledovaného ukazatele do tří základních okruhů. Tabulky přinášející charakteristiky hodinového výdělku jsou označeny PS-Vx, kde PS značí podnikatelskou sféru a x je pořadové číslo tabulky. Charakteristiky hrubé měsíční mzdy, struktury mzdy a průměrné placené doby jsou obsaženy v tabulkách se značením PS-Mx a charakteristiky měsíční odpracované a neodpracované doby v tabulkách se značením PS-Tx.

Hlavním výsledkem RSCP jsou statistiky výdělkové úrovně a pracovní doby za jednotlivá zaměstnání podle klasifikace KZAM-R, obsažené v tabulkách PS-V5, PS-M5 a PS-T5. Tyto tabulky obsahují ta zaměstnání, která jsou ve své podskupině zaměstnání (čtyřmístný KZAM-R) zastoupena alespoň třemi ekonomickými subjekty a zároveň deseti zaměstnanci. Uvedené počty organizačních jednotek a zaměstnanců ukazují na zastoupení ve výběrovém souboru. V ostatních tabulkách jsou počty zaměstnanců uváděny v % a jejich účelem je přiblížit relativní zastoupení publikovaných kategorií. Údaje o počtech zaměstnanců z této publikace neslouží jako zdroj informací o počtech zaměstnanců v krajích, ty zjišťují šetření ČSÚ – podnikové výkaznictví a výběrové šetření pracovních sil (viz [www.czso.cz](http://www.czso.cz)).

### **Statistické charakteristiky používané ve výsledkových tabulkách:**

1. decil	První decil je hodnota, pod kterou leží 10 % nejnižších hodnot sledovaného znaku.
1. kvartil	První kvartil je hodnota, pod kterou leží 25 % nejnižších hodnot sledovaného znaku.
Medián	Medián je hodnota uprostřed vzestupně uspořádané řady hodnot sledovaného znaku, polovina hodnot je nižší než medián a druhá polovina je vyšší než medián.
3. kvartil	Třetí kvartil je hodnota, nad kterou leží 25 % nejvyšších hodnot sledovaného znaku.
9. decil	Devátý decil je hodnota, nad kterou leží 10 % nejvyšších hodnot sledovaného znaku.
Průměr	Průměr je počítán jako vážený (případně nevážený) aritmetický průměr sledovaného znaku.

### **Ostatní symboly používané ve výsledkových tabulkách:**

"Neuvedeno"	Symbol "Neuvedeno" označuje kategorii zaměstnanců, u které nebyl uveden kód příslušného třídícího znaku.
"*"	Symbol "*" označuje položku vstupních dat vypočítanou, ale nezveřejnitelnou z důvodu nedostatečného počtu vstupních hodnot (méně než 3 ekonomické subjekty a 10 zaměstnanců).

Hodinový výdělek v podnikatelské sféře <sup>1)</sup>

kraj: Ústecký

**Medián hodinového výdělku ..... 116,74 Kč/hod**

Index mediánu hodinového výdělku zaměstnanců

meziroční vůči 1. čtvrtletí 2008..... 106,7 %

## Diferenciace

1. decil - 10 % hodinových výdělků menších než ..... 66,96 Kč/hod

1. kvartil - 25 % hodinových výdělků menších než ..... 88,90 Kč/hod

Medián - 50 % hodinových výdělků menších než ..... 116,74 Kč/hod

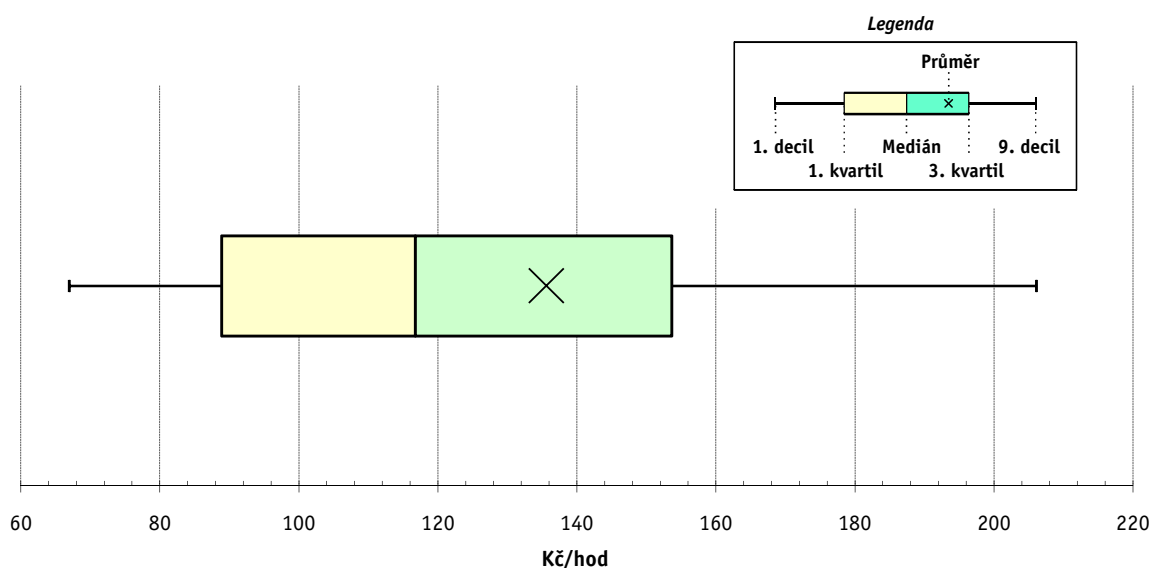
3. kvartil - 25 % hodinových výdělků větších než ..... 153,64 Kč/hod

9. decil - 10 % hodinových výdělků větších než ..... 206,09 Kč/hod

**Průměr hodinového výdělku ..... 135,60 Kč/hod**

Podíl zaměstnanců s podprůměrným

hodinovým výdělkem ..... 65,0 %



## Vysvětlivky:

1) Hodinový výdělek se zjišťuje jako průměrný hodinový výdělek definovaný v § 351 až § 362 zákona č. 262/2006 Sb., zákoníku práce, ve znění pozdějších předpisů.

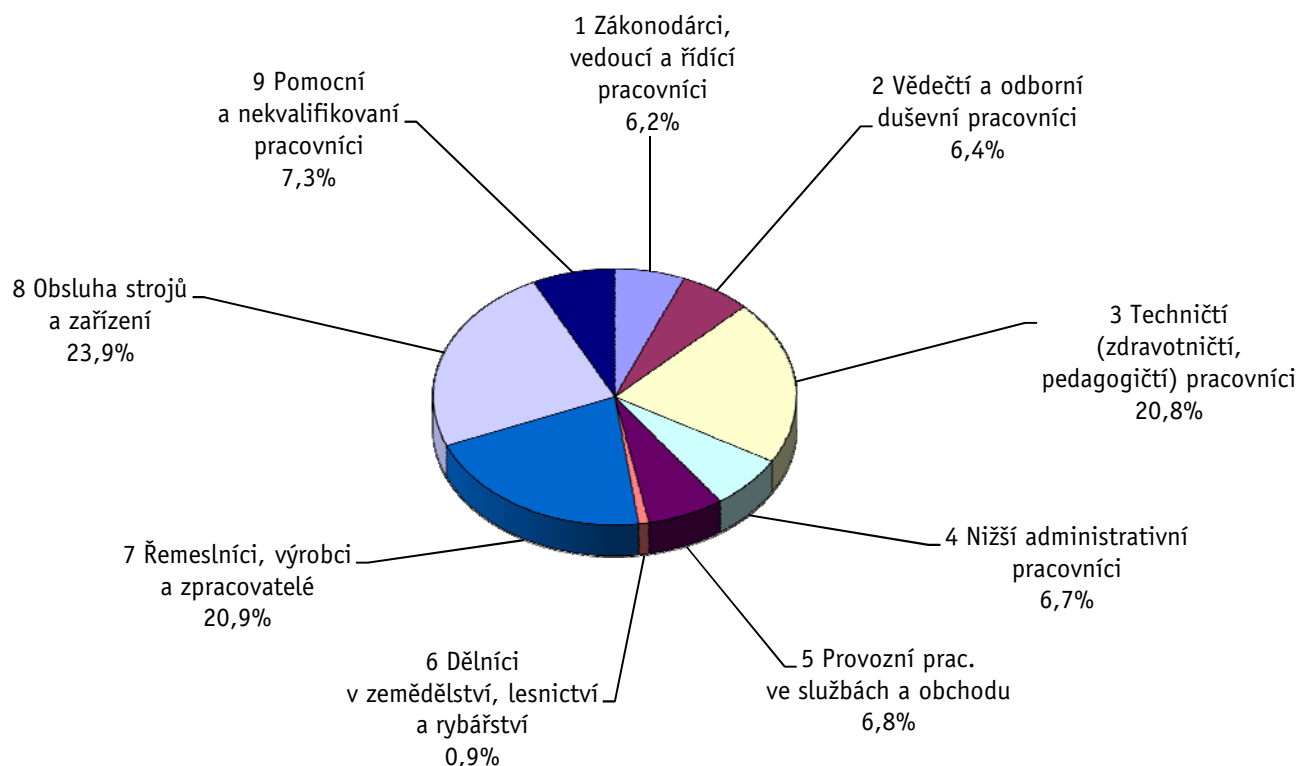
Revidované výsledky ke dni 8. 6. 2010

### Hodinový výdělek podle hlavních tříd zaměstnání KZAM-R

kraj: Ústecký

Hlavní třída zaměstnání KZAM-R	Struktura zaměstnanců	Medián	Diferenciace		Průměr
			1. decil	9. decil	
	%	Kč/hod	Kč/hod	Kč/hod	Kč/hod
1 Zákonodárci, vedoucí a řídicí pracovníci	6,2	<b>204,54</b>	106,25	541,99	283,05
2 Vědečtí a odborní duševní pracovníci	6,4	<b>190,26</b>	113,64	355,82	217,59
3 Techničtí, zdravotničtí a pedagogičtí pracovníci	20,8	<b>138,57</b>	90,90	225,74	151,93
4 Nižší administrativní pracovníci	6,7	<b>111,77</b>	70,14	166,58	117,79
5 Provozní pracovníci ve službách a obchodu	6,8	<b>74,28</b>	54,80	115,00	82,20
6 Dělníci v zemědělství, lesnictví a rybářství	0,9	<b>79,39</b>	59,40	119,72	84,53
7 Řemeslníci, výrobci a zpracovatelé	20,9	<b>112,58</b>	75,65	162,37	116,86
8 Obsluha strojů a zařízení	23,9	<b>111,81</b>	68,59	170,00	117,08
9 Pomocní a nekvalifikovaní pracovníci	7,3	<b>72,90</b>	50,00	118,81	79,16
<b>C E L K E M - podnikatelská sféra</b>	<b>100</b>	<b>116,74</b>	<b>66,96</b>	<b>206,09</b>	<b>135,60</b>

Struktura zaměstnanců dle hlavních tříd KZAM - R



**1. čtvrtletí 2009****RSCP - podnikatelská sféra**

PS-V2

Revidované výsledky ke dni 8. 6. 2010

**Hodinový výdělek  
podle věkových kategorií**kraj: **Ústecký**

Věková kategorie	Struktura zaměstnanců	Medián	Diferenciace		Průměr
			1. decil	9. decil	
	%	Kč/hod	Kč/hod	Kč/hod	Kč/hod
do 20 let	0,2	<b>79,64</b>	54,66	142,62	84,07
20 - 29 let	15,5	<b>107,36</b>	70,30	161,63	114,47
30 - 39 let	28,5	<b>122,15</b>	70,70	216,00	139,82
40 - 49 let	24,1	<b>122,18</b>	67,02	227,72	145,87
50 - 59 let	25,5	<b>114,76</b>	63,88	202,20	133,94
60 a více let	6,3	<b>113,83</b>	58,99	221,40	137,53
<b>C E L K E M - podnikatelská sféra</b>	<b>100</b>	<b>116,74</b>	<b>66,96</b>	<b>206,09</b>	<b>135,60</b>

**1. čtvrtletí 2009****RSCP - podnikatelská sféra**

PS-V4

Revidované výsledky ke dni 8. 6. 2010

**Hodinový výdělek  
podle vzdělání**kraj: **Ústecký**

Vzdělání	Struktura zaměstnanců	Medián	Diferenciace		Průměr	
			1. decil	9. decil		
	%	Kč/hod	Kč/hod	Kč/hod	Kč/hod	
KKOV						
Základní a nedokončené	A-C	10,8	<b>85,33</b>	52,00	136,93	91,09
Střední bez maturity	D,E,H,J	45,6	<b>107,90</b>	64,02	164,93	113,44
Střední s maturitou	K-M	33,3	<b>131,26</b>	81,84	222,32	147,63
Vyšší odborné a bakalářské	N,R	1,4	<b>148,11</b>	95,73	260,26	168,23
Vysokoškolské	T,V	6,7	<b>219,83</b>	126,94	502,98	289,81
Neuvedeno		2,3	<b>115,53</b>	67,38	224,72	141,62
<b>C E L K E M - podnikatelská sféra</b>	<b>100</b>	<b>116,74</b>	<b>66,96</b>	<b>206,09</b>	<b>135,60</b>	

Revidované výsledky ke dni 8. 6. 2010

### Hodinový výdělek podle podskupin zaměstnání KZAM-R

kraj: Ústecký

Podskupiny zaměstnání KZAM-R	Výběrový soubor		Medián	Diferenciace		Průměr
	počet org. jednotek	počet zaměst.		1. decil	9. decil	
			Kč/hod	Kč/hod	Kč/hod	Kč/hod
1210 Ředitelé a prezidenti velkých organizací, podniků	143	222	<b>514,46</b>	162,66	1 633,97	759,11
1221 Vedoucí pracovníci v zemědělství, lesnictví, rybářství a mysliv.	20	61	<b>250,75</b>	167,39	479,93	304,66
1222 Vedoucí pracovníci v průmyslu (ve výrobě)	145	640	<b>314,74</b>	171,31	729,42	407,78
1223 Vedoucí pracovníci ve stavebnictví a zeměměřičtví	38	185	<b>266,66</b>	157,25	536,18	333,53
1224 Vedoucí pracovníci ve velkoobchodě a v maloobchodě	135	724	<b>130,74</b>	91,99	253,57	161,54
1225 Vedoucí pracovníci v restauracích a hotelích	9	20	<b>160,90</b>	102,19	270,48	175,97
1226 Ved. pracovníci v dopr., skladování, telekom. a na pošt. úřadech	45	412	<b>172,36</b>	135,91	321,59	207,29
1227 Vedoucí prac. v organ.zaměřených na poskytování obch.služeb	59	156	<b>277,66</b>	151,32	601,65	369,06
1228 Vedoucí prac. v pečovatel., úklidových a podobných službách	9	17	<b>186,56</b>	96,97	332,24	227,49
1229 Vedoucí pracovních dílčích celků jinde neuvedení (kult.,zdrav.)	50	219	<b>217,01</b>	96,21	486,08	259,85
1231 Vedoucí pracovníci finančních a hospodářských útvarů	149	358	<b>311,36</b>	171,12	750,73	415,54
1232 Vedoucí pracovníci personálních útvarů a útvarů průmysl. vztahů	72	101	<b>352,14</b>	168,88	658,56	401,12
1233 Vedoucí pracovníci obytných útvarů (včetně průzkumu trhu)	84	190	<b>290,81</b>	134,06	711,68	385,80
1234 Ved. pracovníci reklamních útvarů a útvarů pro styk s veřejností	25	48	<b>294,96</b>	118,86	517,39	323,56
1235 Vedoucí pracovníci zásobovacích útvarů	69	101	<b>260,08</b>	130,58	574,83	326,70
1236 Vedoucí pracovníci výpočetních útvarů	36	54	<b>341,48</b>	199,13	783,61	426,55
1237 Vedoucí pracovníci výzkumných a vývojových útvarů	41	89	<b>318,10</b>	177,76	670,45	383,75
1239 Vedoucí pracovníci ostatních útvarů jinde neuvedení	85	265	<b>250,12</b>	129,72	604,44	324,14
1311 Vedoucí, ředitelé v zemědělství,lesnictví,rybářství a myslivosti	10	12	<b>294,72</b>	175,93	372,97	309,41
1312 Vedoucí, ředitelé v průmyslu (ve výrobě)	60	159	<b>232,73</b>	141,18	600,59	351,31
1313 Vedoucí, ředitelé ve stavebnictví a zeměměřičtví	13	30	<b>252,76</b>	123,55	414,37	266,56
1314 Vedoucí, ředitelé ve velkoobchodu a maloobchodu	127	511	<b>114,27</b>	81,58	266,14	145,37
1315 Vedoucí, ředitelé v restauracích a hotelích	20	33	<b>132,06</b>	89,83	243,91	147,09
1316 Vedoucí, ředitelé v dopravě, sklad., telekom. a na pošt. úřadech	34	104	<b>213,64</b>	141,24	416,44	259,32
1317 Vedoucí, ředitelé v podnicích poskytujících obchodní služby	23	71	<b>337,12</b>	181,89	690,47	373,18
1318 Vedoucí, ředitelé pečovatelských, úklidových a podob. služeb	4	13	<b>126,21</b>	108,28	172,57	160,57
1319 Vedoucí, ředitelé malých organizací ostatní (kult.,zdrav.,škol.)	14	27	<b>166,99</b>	93,92	441,57	218,75
2111 Fyzikové a astronomové	4	13	<b>238,31</b>	112,43	310,68	220,40
2113 Chemici	15	93	<b>166,26</b>	112,32	297,70	188,71
2114 Geologové, geofyzici, geodeti, hydrologové apod.	10	55	<b>187,18</b>	105,55	265,51	184,73
2119 Ostatní vědci a odborníci v příbuzných oborech jinde neuved.	11	31	<b>224,08</b>	123,11	530,10	277,39
2131 Projektanti a analytici výpočetních systémů	21	66	<b>242,28</b>	141,84	508,42	278,02
2132 Programátoři	35	98	<b>207,10</b>	141,33	322,74	220,53
2139 Ostatní odborníci zabývající se výpoč. tech. jinde neuvedení	84	255	<b>217,99</b>	134,49	343,66	234,28
2142 Projektanti staveb a areálů, stavební inženýři	40	259	<b>189,16</b>	153,81	395,97	242,42
2143 Projektanti elektrotechnických zařízení, elektroinženýři	35	213	<b>253,57</b>	185,26	441,33	278,85
2144 Projektanti elektron.systémů a telekom.sítí, inženýři - elektroniky	18	93	<b>221,93</b>	165,32	477,01	283,91
2145 Projektanti a konstruktéři strojních zařízení, strojní inženýři	40	312	<b>208,03</b>	124,85	341,65	228,07
2146 Chemičtí inženýři, technologové	17	138	<b>301,75</b>	149,99	513,13	312,95
2147 Důlní a hutní inženýři, technologové, metalurgové	10	44	<b>263,93</b>	189,88	390,01	276,95
2149 Ostatní architekti, projekt., konstruk.a tech.inženýři (tvůr.prac.)	65	238	<b>209,54</b>	139,16	371,49	244,61
2211 Bakteriologové, biolog., ekolog., zoologové a odb.v příb.obor.	31	82	<b>182,30</b>	141,38	269,78	196,13
2212 Farmakologové, anatomické, biochemici, fyziolog., patologové	8	13	<b>212,80</b>	123,08	312,03	215,19
2213 Agronomové, šlechtitelé a odborníci v příbuzných oborech	13	32	<b>183,21</b>	130,00	235,56	200,07



Revidované výsledky ke dni 8. 6. 2010

### Hodinový výdělek podle podskupin zaměstnání KZAM-R

kraj: Ústecký

Podskupiny zaměstnání KZAM-R	Výběrový soubor		Medián	Diferenciace		Průměr
	počet org. jednotek	počet zaměst.		1. decil	9. decil	
			Kč/hod	Kč/hod	Kč/hod	Kč/hod
2221 Lékaři, ordináři (kromě zubních lékařů)	20	988	<b>211,02</b>	140,27	352,01	234,14
2224 Farmaceuti, magistři v lékárně, lékárníci	15	57	<b>247,17</b>	179,75	389,58	273,88
2359 Ost.odb.pedagogičtí pracov. jinde neuvedení (odb.instruktoři)	6	18	<b>195,42</b>	144,46	251,93	192,26
2411 Odb. prac. na úseku účetnictví, financí, daní, ap., hlavní účetní	114	352	<b>224,23</b>	129,44	413,10	250,47
2412 Odbor. pracovníci na úseku zaměstnaneckých, personálních věcí	61	109	<b>214,11</b>	140,94	333,91	239,33
2413 Odborní pracovníci v bankovníctví a pojišťovnictví	50	784	<b>167,16</b>	116,60	275,47	188,18
2419 Ostatní odborní pracovníci v oblasti podnikání	77	274	<b>206,28</b>	146,78	412,83	252,92
2421 Právníci, právní poradci (mimo advokacie a soudnictví)	38	52	<b>266,20</b>	145,66	565,24	329,10
2433 Odborní pracovníci v informacích (např. vti)	11	17	<b>203,29</b>	111,39	334,51	211,85
2441 Ekonomové - vědecktí pracovníci, specialisté, experti	72	271	<b>235,88</b>	143,91	440,58	270,20
2445 Psychologové	6	15	<b>158,88</b>	102,61	214,73	171,58
2447 Tlumočníci a překladatelé	8	12	<b>211,62</b>	118,87	555,46	261,18
2451 Spisovatelé, autoři, kritikové, novináři, redaktoři	20	89	<b>126,56</b>	93,75	176,63	130,54
2452 Sochaři, malíři, umělečtí restaurátoři, grafici a výtvarníci	4	20	<b>147,58</b>	88,04	206,71	148,86
2470 Odborní administrativní pracovníci jinde neuvedení	70	226	<b>161,60</b>	111,34	293,10	178,85
3111 Technici ve fyzikálních a příbuzných oborech	16	67	<b>170,60</b>	123,48	243,27	180,78
3112 Stavební technici	109	645	<b>175,78</b>	117,12	286,74	196,23
3113 Elektrotechnici	85	1 054	<b>195,57</b>	128,49	276,52	199,99
3114 Elektronici a technici v radiokomunikacích a telekomunikacích	35	201	<b>152,97</b>	113,49	260,53	175,20
3115 Strojírenští technici	93	1 407	<b>173,80</b>	113,87	255,31	183,74
3116 Chemičtí technici	36	749	<b>207,88</b>	134,87	286,90	211,36
3117 Důlní a hutní technici	20	281	<b>206,80</b>	149,70	239,51	203,60
3118 Technici v kartografii, kresličtí a zeměměřičtí	41	137	<b>159,20</b>	113,94	228,19	169,84
3119 Ostatní techničtí pracovníci jinde neuvedení	240	2 024	<b>163,36</b>	104,86	250,68	174,45
3121 Poradci ve výpočetní technice	33	90	<b>183,71</b>	137,86	237,10	190,81
3122 Operátoři a obsluha výpočetní techniky	62	194	<b>135,66</b>	95,74	210,86	144,60
3123 Operátoři průmyslových robotů, nc strojů	12	179	<b>133,04</b>	115,84	167,00	136,85
3129 Ostatní technici ve výpočetní technice jinde neuvedení	21	61	<b>170,58</b>	99,43	258,50	177,80
3133 Obsluha vysílacího a telekomunikačního zařízení (vč. telegrafu)	6	104	<b>115,43</b>	90,68	146,86	122,88
3134 Obsluha lékařských zařízení	10	163	<b>126,65</b>	97,32	154,94	127,86
3151 Kolaudační technici a technici protipožární ochrany	26	119	<b>176,07</b>	126,92	246,85	178,79
3152 Bezpečnostní tech.a tech. pro kontrolu zdravotní nezávadnosti	91	329	<b>141,42</b>	91,45	222,73	157,06
3160 Technici železničního provozu	35	1 028	<b>179,97</b>	155,97	207,21	182,72
3211 Technici a laboranti v oblasti biologie a v příbuzných oborech	26	312	<b>133,09</b>	102,85	169,23	134,17
3212 Technici v agronomii, v lesnictví a v zemědělství	31	230	<b>147,35</b>	87,07	183,33	142,45
3221 Asistenti zdravotničtí	5	24	<b>95,50</b>	82,94	135,50	101,57
3223 Dietetici a odborníci na výživu	9	22	<b>114,23</b>	82,17	134,35	111,30
3225 Zubní asistenti	3	14	<b>135,27</b>	99,46	251,81	156,11
3226 Rehabilitační a fyzioterapeutičtí pracovníci (vč. odb. masérů)	10	194	<b>115,38</b>	91,21	134,16	115,45
3228 Farmaceutičtí asistenti	15	94	<b>124,73</b>	95,43	146,35	121,46
3229 Ostatní střední zdravotničtí pracovníci jinde neuvedení	5	17	<b>113,98</b>	89,17	146,87	117,23
3231 Ošetřovatelé, všeobecné zdravotní sestry	18	2 451	<b>127,02</b>	96,27	160,36	128,29
3232 Ženské sestry, porodní asistentky	10	194	<b>137,71</b>	106,40	163,97	136,90
3233 Sestry pro péči o dítě	8	345	<b>138,05</b>	110,52	164,63	138,67

Revidované výsledky ke dni 8. 6. 2010

### Hodinový výdělek podle podskupin zaměstnání KZAM-R

kraj: Ústecký

Podskupiny zaměstnání KZAM-R	Výběrový soubor		Medián	Diferenciace		Průměr
	počet org. jednotek	počet zaměst.		1. decil	9. decil	
			Kč/hod	Kč/hod	Kč/hod	Kč/hod
3235 Sestry pro intenzivní péči	8	323	<b>142,17</b>	114,51	167,27	142,61
3342 Pedagogové v oblasti dalšího vzdělávání	8	14	<b>202,45</b>	157,18	282,29	224,74
3411 Zprostředkovatelé finanč. transakcí, obchodu s cennými papíry	11	97	<b>145,75</b>	114,65	233,05	169,99
3412 Pojišťovací agenti	33	80	<b>144,65</b>	93,34	273,60	177,14
3415 Obchodní cestující, profes. poradci v obchodě, obch.zástupci	137	422	<b>160,25</b>	88,66	315,15	190,03
3416 Nákupčí	130	465	<b>151,13</b>	92,86	222,96	161,11
3417 Odhadci a zbožiznalci	12	25	<b>108,50</b>	68,05	263,83	133,32
3419 Ostatní pracovníci - obchodní zprostředkovatelé jinde neuved.	9	27	<b>171,14</b>	75,20	225,14	167,05
3421 Obchodní agenti	139	544	<b>157,05</b>	103,45	252,15	178,54
3422 Odbytoví a přepravní agenti	148	910	<b>138,96</b>	90,51	221,43	152,09
3431 Odborné sekretářky, sekretáři	108	241	<b>132,15</b>	87,88	193,81	143,26
3433 Pracovníci v oblasti účetnictví, fakturace, rozpočet., kalkulace	240	1 429	<b>144,12</b>	97,88	210,94	151,90
3434 Pracovníci v oblasti statistiky a matematiky	22	59	<b>139,70</b>	83,33	215,39	148,41
3435 Pracovníci v oblasti práce a mezd (kromě účetních)	46	84	<b>154,27</b>	105,61	216,29	157,03
3436 Referenti osobních oddělení	104	257	<b>150,99</b>	98,86	222,22	157,83
3439 Ostatní odborní administrativní pracovníci jinde neuvedení	188	849	<b>131,85</b>	87,89	202,75	142,23
3449 Ostatní celní a daňoví pracovníci a pracovníci v příb. oborech	10	53	<b>130,88</b>	126,83	153,63	138,94
3460 Sociální pracovníci	8	23	<b>126,64</b>	95,77	204,46	140,41
3471 Aranžéři, průmysloví a komerční návrháři, bytoví architekti	19	30	<b>80,32</b>	64,03	165,09	112,54
4112 Kancelářští a manipul. prac. a obsl. zařízení na zpracování textu	18	44	<b>101,26</b>	73,88	139,76	104,78
4113 Pracovníci přípravy dat výpočetní techniky	26	97	<b>91,34</b>	76,53	161,26	107,37
4115 Sekretářky, sekretáři	148	519	<b>113,73</b>	78,39	175,90	123,47
4121 Nižší účetní	69	222	<b>105,97</b>	75,46	165,98	116,06
4122 Nižší statistici	5	15	<b>156,25</b>	117,24	236,54	171,72
4123 Nižší finanční, daňoví úředníci a úředníci v příbuzných oborech	29	113	<b>119,93</b>	71,25	197,68	124,15
4131 Úředníci ve skladech	196	1 174	<b>106,24</b>	69,64	160,01	111,29
4132 Úředníci ve výrobě (např. výrobní plánovači)	41	274	<b>136,55</b>	99,81	167,86	139,25
4133 Úředníci v dopravě a v přepravě (dispečeri, kontrolori apod.)	58	344	<b>132,56</b>	91,89	174,71	137,66
4141 Řadoví knihovníci, archiváři, evidenční pracovníci	30	63	<b>106,79</b>	80,67	141,56	109,57
4142 Poštovní doručovatelé, úředníci v třídárnách	11	1 203	<b>123,08</b>	105,35	153,82	126,13
4190 Ostatní nižší úředníci jinde neuvedení	50	149	<b>115,61</b>	73,52	196,26	130,96
4211 Pokladníci (v bankách, pojišťovnách, spořitelnách, na poště)	65	224	<b>123,90</b>	79,58	158,28	123,32
4212 Úředníci na přepážkách a směnárnicích	51	842	<b>145,93</b>	105,48	211,38	154,48
4213 Pokladníci v obchodě, společném stravování apod.	83	1 170	<b>78,52</b>	64,49	96,14	79,64
4214 Prodavači vstupenek, jízdenek apod.	16	235	<b>131,44</b>	114,10	150,05	132,32
4215 Bookmakeři, krupiéři a úředníci sázkových kanceláří	16	173	<b>78,88</b>	69,71	94,65	80,92
4222 Recepční	34	94	<b>84,22</b>	49,47	123,24	86,33
4223 Telefonisté	19	451	<b>123,32</b>	78,21	189,23	131,17
4224 Informátoři	18	81	<b>100,07</b>	52,25	120,41	100,98
5121 Pracovníci dohlížející nad obsluhujícím personálem, hospodyně	19	49	<b>96,81</b>	63,52	154,78	100,20
5122 Kuchaři	48	443	<b>68,93</b>	53,75	107,61	75,19
5123 Číšníci, servírky	11	78	<b>80,45</b>	62,11	111,49	82,87
5132 Pečovatelé a pomoc.ošetřovatelé v zařiz.soc.péče, v nemocnicích	14	914	<b>82,09</b>	59,66	106,35	83,42
5144 Maséři	3	44	<b>70,82</b>	64,27	91,04	76,51

Revidované výsledky ke dni 8. 6. 2010

### Hodinový výdělek podle podskupin zaměstnání KZAM-R

kraj: Ústecký

Podskupiny zaměstnání KZAM-R	Výběrový soubor		Medián	Diferenciace		Průměr
	počet org. jednotek	počet zaměst.		1. decil	9. decil	
			Kč/hod	Kč/hod	Kč/hod	Kč/hod
5149 Ostatní pracovníci zajišťující osobní služby jinde neuvedení	3	34	<b>69,08</b>	63,88	73,31	68,09
5161 Hasiči, požárníci	13	333	<b>144,07</b>	108,02	183,02	144,60
5169 Ostatní pracovníci ochrany a ostrahy jinde neuvedení	69	1 781	<b>59,79</b>	53,33	89,83	67,00
5211 Prodavači v obchodech	248	3 730	<b>75,83</b>	57,97	104,37	80,07
6113 Zahradníci a pěstitelé zahradních plodin a sazenic	10	60	<b>67,24</b>	59,60	92,33	72,35
6121 Chovatelé hospodářských zvířat (kromě drůbeže a včel)	4	32	<b>106,81</b>	93,58	123,60	107,41
6141 Dělníci pro pěstění a ošetřování lesa	5	83	<b>70,63</b>	55,00	105,80	77,82
7122 Zedníci, kameníci, omítkáři	54	530	<b>99,37</b>	71,71	135,86	102,00
7123 Betonáři, děl.specializovaní na pokládání betonových povrchů	9	32	<b>129,25</b>	100,72	177,98	135,58
7124 Tesaři a truhláři	27	144	<b>108,81</b>	81,62	142,11	111,67
7125 Stavební montážníci	7	211	<b>110,65</b>	82,57	135,12	112,16
7127 Lešenáři	3	27	<b>100,46</b>	66,69	148,57	100,36
7129 Ost. stavební dělníci hlavní stav. výroby a prac.v ost. oborech	37	366	<b>106,14</b>	81,45	137,17	108,76
7134 Izolatéři	7	22	<b>108,70</b>	77,20	127,04	105,81
7136 Instalatéři, potrubáři, stavební zámečníci, klempíři	55	439	<b>128,05</b>	91,96	154,42	126,57
7137 Stavební a provozní elektrikáři	45	103	<b>104,17</b>	80,64	141,81	107,62
7139 Ostatní děl.zajišťující dokonč.stavební práce a děl.v příb.obor.	6	23	<b>113,96</b>	68,96	197,30	130,20
7141 Malíři a tapetáři	10	13	<b>92,13</b>	70,03	126,37	94,52
7142 Lakýrníci a pracovníci v příbuzných oborech	19	118	<b>114,96</b>	90,12	154,57	121,59
7211 Formíři a jádraři	4	78	<b>140,82</b>	80,14	166,88	130,24
7212 Svářeči, řezači plamenem a páječi	43	1 047	<b>128,77</b>	102,53	168,72	133,85
7213 Výrobci a opraváři výrobků a dílů z plechů	16	85	<b>102,94</b>	83,52	126,41	104,97
7214 Montéři kovových konstrukcí	7	49	<b>123,23</b>	99,95	161,39	126,37
7215 Montéři lan a zdvihacích zařízení (např. na lodích, letadlech)	4	17	<b>100,69</b>	84,80	146,50	108,17
7217 Montéři-kotláři	4	85	<b>129,19</b>	101,79	164,07	131,19
7221 Kováři, obsluha kovacích lisů, obsluha bucharů	9	131	<b>100,88</b>	87,05	135,14	107,78
7222 Nástrojaři, kovomodeláři, kovodělníci, zámečníci	155	3 322	<b>125,97</b>	84,97	171,18	128,58
7223 Seřizovači a obsl. obráběcích strojů (kromě autom. a poloaut.)	54	610	<b>124,79</b>	92,72	180,06	131,21
7224 Brusiči, leštiči a ostříči nástrojů	11	98	<b>115,15</b>	88,77	148,98	117,13
7231 Mechanici a opraváři motorových vozidel	61	404	<b>118,28</b>	87,31	148,79	119,44
7234 Mechanici a opraváři kolejových vozidel	25	883	<b>126,35</b>	97,04	162,29	128,85
7235 Mechanici a opraváři obráběcích, zeměd. strojů a prům. zařízení	57	765	<b>139,49</b>	91,96	216,62	148,37
7239 Ostatní mechanici a opraváři strojů a zařízení bez elektro j.n.	32	407	<b>118,88</b>	83,05	149,48	118,97
7241 Elektromech., opraváři a seřizovači různých typů elektr. zařízení	150	2 225	<b>118,01</b>	86,80	179,80	129,43
7242 Mechanici, opraváři a seřizovači elektr. částí aut, letadel, lodí	14	130	<b>130,14</b>	103,23	162,63	132,31
7243 Mechanici, seřizovači, opraváři elektronických zařízení	34	375	<b>134,08</b>	93,71	179,34	137,14
7244 Telefonní a telegrafní mechanici, montéři a opraváři	18	61	<b>126,24</b>	110,36	135,15	124,74
7245 Montéři a opraváři rozhlasových a TV přijímačů, magnetofonů	5	54	<b>187,68</b>	143,57	216,04	185,27
7246 Montéři a opraváři silnoproudých elektrických vedení	23	352	<b>149,89</b>	118,91	189,22	152,05
7247 Montéři a opraváři slaboproudých elektrických vedení	8	27	<b>136,75</b>	94,26	195,13	142,38
7311 Výrobci, mechanici a opraváři přesných přístrojů a zařízení	18	61	<b>137,76</b>	101,17	192,06	143,12
7321 Výrobci hrnčič., porcel. zboží, žáruvzd.výrobků, brus.kotoučů	4	426	<b>109,59</b>	63,84	132,11	102,53
7322 Dělníci při výrobě skla, sklářů vč. brusičů a leštičů	6	870	<b>130,23</b>	99,05	154,56	127,98
7324 Malíři skla a keramiky a prac. v příb.obor. (vč.výrobců zrcadel)	5	86	<b>114,51</b>	60,85	133,99	101,76

Revidované výsledky ke dni 8. 6. 2010

### Hodinový výdělek podle podskupin zaměstnání KZAM-R

kraj: Ústecký

Podskupiny zaměstnání KZAM-R	Výběrový soubor		Medián	Diferenciace		Průměr
	počet org.	počet		1. decil	9. decil	
	jednotek	zaměst.	Kč/hod	Kč/hod	Kč/hod	Kč/hod
7341 Tiskaři, sazeči (kromě obsluhy tiskárenských strojů)	3	26	<b>113,42</b>	97,10	163,11	121,11
7411 Zpracovatelé masa, ryb vč. uzenářů a konzervovačů masa a ryb	17	171	<b>107,83</b>	80,07	139,74	108,92
7412 Zpracovatelé pekárenských a cukrářských výrobků	18	413	<b>72,99</b>	52,60	99,12	75,08
7415 Ochutnávači potravin a nápojů	3	21	<b>155,45</b>	113,85	171,60	145,98
7419 Ostatní zpracovatelé - výrobci potravinářských výrobků	18	114	<b>89,52</b>	72,43	110,74	90,89
7422 Umělečtí truhláři, řezbáři, výrobci a opraváři výrobků ze dřeva	10	16	<b>97,51</b>	78,56	122,81	104,07
7432 Přadláci, ruční tkalci, pletaři a jiní výrobci ručně vyráběn.tkanin	3	65	<b>107,05</b>	79,20	139,76	109,38
7435 Modeláři a střihači textilu, kůží a podobných materiálů	5	34	<b>68,69</b>	63,83	97,43	77,22
7436 Švadleny, vyšíváči a pracovníci v příbuzných oborech	5	117	<b>63,66</b>	51,38	79,76	64,76
7437 Čalouníci a pracovníci v příbuzných oborech (vč. autočalouníků)	5	41	<b>82,23</b>	66,21	101,44	83,81
7439 Ost. dělníci při výrobě textilu, oděvů a výrobků z kůží, kožešin	6	53	<b>71,09</b>	60,85	115,17	81,03
8111 Obsluha důlního zařízení a razičích štítů	11	981	<b>168,43</b>	139,63	209,83	171,03
8112 Obsluha zařízení pro úpravu rudných a nerudných surovin	8	475	<b>131,63</b>	96,42	154,38	126,75
8122 Obsluha zařízení ve slévárství (taviči, slévači)	8	206	<b>131,97</b>	94,92	172,49	133,65
8123 Obsluha zařízení na tepelné zpracování kovů	11	227	<b>103,30</b>	96,31	155,55	114,05
8125 Obsluha zařízení na tváření kovů ve válcovnách	6	261	<b>158,75</b>	92,11	189,18	151,60
8126 Obsluha zařízení na úpravu kovového odpadu	3	23	<b>104,73</b>	74,25	161,70	110,59
8131 Obsluha pecí na výrobu skla a keramiky	8	520	<b>170,14</b>	132,07	204,28	169,68
8139 Obsluha ostatních zařízení na výrobu skla a keramiky	13	570	<b>138,32</b>	106,17	182,11	140,00
8141 Obsluha pily a jiného zařízení na zpracování dřeva	5	38	<b>86,26</b>	53,41	146,00	88,65
8143 Obsluha zařízení na výrobu papíru, kartonu a lepenky	4	210	<b>138,00</b>	96,39	190,50	141,49
8151 Obsluha drtičů, mlýnů a míchadel při chemické výrobě	4	164	<b>119,76</b>	96,46	154,91	124,65
8153 Obsluha filtrů a třídičů (včetně výparníků, podtlakových nádob)	3	21	<b>111,60</b>	99,51	135,63	119,64
8154 Obsluha chemických destilačních kolon a reaktorů	4	238	<b>118,25</b>	96,26	140,69	119,74
8155 Obsluha zařízení na zpracování ropy a zemního plynu	4	687	<b>130,89</b>	103,19	170,81	135,03
8159 Obsluha ostatních zařízení při chemické výrobě jinde neuvedená	35	573	<b>113,56</b>	90,57	151,71	117,42
8161 Obsluha zařízení při výrobě a rozvodu elektřiny	13	901	<b>150,02</b>	106,56	211,58	154,42
8162 Obsluha parních turbín, ohřivačů a motorů	27	184	<b>147,68</b>	93,58	202,27	147,76
8163 Obsluha zařízení při úpravě, čištění a rozvodu vody	41	712	<b>119,02</b>	90,86	157,60	123,53
8171 Obsluha automatických nebo poloautomatic. montážních linek	20	1 374	<b>104,62</b>	88,93	127,50	108,04
8172 Obsluha průmyslových robotů	4	400	<b>127,84</b>	116,54	149,51	130,57
8180 Obsluha strojů a zařízení pro práce na železničním svršku	22	366	<b>137,40</b>	91,00	200,73	143,93
8211 Obsluha automat. nebo poloaut. obráběcích strojů (kromě 722)	34	799	<b>126,58</b>	86,41	161,40	125,88
8212 Obsluha strojů na výrobu maltovin, vápna, cementu, prefabrikátů	4	68	<b>109,86</b>	84,86	146,89	110,53
8223 Obsluha strojů při konečné úpravě a nanášení ochran. povlaků	7	75	<b>104,19</b>	91,17	145,70	111,22
8231 Obsluha strojů na výrobu pryžových výrobků (např. obuvi)	11	151	<b>135,12</b>	111,88	170,64	141,64
8232 Obsluha strojů na výrobu plastových výrobků (vč. laminování)	5	59	<b>97,48</b>	82,52	113,81	97,80
8240 Obsluha automat. nebo poloautomatic. dřevoobráběcích strojů	5	11	<b>82,21</b>	68,71	109,91	88,62
8251 Obsluha tiskárenských strojů	9	164	<b>108,36</b>	59,49	213,15	126,09
8254 Obsluha kopírovacích strojů	8	13	<b>112,29</b>	74,05	133,24	110,35
8261 Obsluha strojů na úpravu vláken, dopřádání a navjzení příze	5	713	<b>103,61</b>	84,16	138,44	109,88
8262 Obsluha tkacích a pletacích strojů	4	192	<b>93,31</b>	64,71	120,17	91,05
8263 Obsluha šicích a vyšívacích strojů	10	387	<b>93,28</b>	68,05	128,71	94,52
8264 Obsluha strojů na bělení, barvení, čištění, praní, žehlení textilu	9	186	<b>64,02</b>	54,47	89,04	68,63

Revidované výsledky ke dni 8. 6. 2010

### Hodinový výdělek podle podskupin zaměstnání KZAM-R

kraj: Ústecký

Podskupiny zaměstnání KZAM-R	Výběrový soubor		Medián	Diferenciace		Průměr
	počet org. jednotek	počet zaměst.		1. decil	9. decil	
			Kč/hod	Kč/hod	Kč/hod	Kč/hod
8269 Obsluha ost.str. na výrobu textilních, kožešin.a kožen.výrobků	4	471	<b>110,53</b>	64,95	125,89	102,37
8271 Obsluha strojů na zpracování a konzervování masa a ryb	4	299	<b>89,96</b>	69,24	121,70	93,16
8273 Obsluha strojů na mletí zrn a koření	3	16	<b>132,50</b>	99,45	164,99	129,55
8274 Obsluha strojů na zpracování mouky, výrobu pečiva, čokolády	3	292	<b>106,10</b>	79,82	125,20	104,51
8281 Montážní dělníci montující mechanická zařízení (stroje, vozidla)	11	906	<b>103,37</b>	56,96	137,34	101,26
8282 Montážní dělníci montující elektrická zařízení	5	637	<b>94,04</b>	68,83	117,81	95,55
8283 Montážní dělníci montující elektronická zařízení	4	669	<b>87,92</b>	65,74	106,79	87,02
8284 Montážní dělníci montující výrobky z kovů, pryže a plastů	4	59	<b>57,58</b>	49,90	75,00	59,84
8287 Montážní dělníci montující výrobky z kombinovaných materiálů	11	627	<b>101,23</b>	84,78	140,74	106,85
8290 Obsluha jiných stacionárních zařízení a ostatní montážní dělníci	20	188	<b>122,02</b>	78,64	174,13	125,59
8311 Strojvedoucí	23	1 247	<b>183,35</b>	131,35	196,65	171,89
8312 Řidiči kolejových motorových vozíků a drezín	5	12	<b>103,46</b>	83,81	153,68	112,87
8313 Dělníci zabezpečující sestavování vlaků (brzdaři, výhybkáři)	28	1 191	<b>135,66</b>	108,60	152,58	133,27
8314 Dělníci zabezpečující jízdu vlaků v mezistaničních úsecích	11	352	<b>124,46</b>	103,11	140,39	122,79
8321 Řidiči osobních a malých dodávkových automobilů, taxikáři	69	260	<b>105,95</b>	69,11	139,50	105,87
8322 Řidiči sanitních a rzp vozů	7	54	<b>96,69</b>	74,48	114,80	96,06
8323 Řidiči autobusů, trolejbusů a tramvají	5	986	<b>115,07</b>	102,35	127,05	114,82
8324 Řidiči nákladních automobilů a tahačů	111	1 653	<b>115,69</b>	76,92	178,91	123,01
8326 Řidiči speciálních vozidel	17	219	<b>131,88</b>	90,98	160,00	129,24
8331 Obsluha zemědělských a lesních strojů	8	61	<b>98,22</b>	82,42	217,05	119,17
8332 Obsluha zemních a příbuzných strojů	43	888	<b>130,23</b>	97,86	160,15	130,40
8333 Obsluha jeřábů, zdvihacích a podobných manipulačních zařízení	20	205	<b>126,47</b>	83,67	167,11	124,66
8334 Obsluha vysokozdvíhých a ostatních motorových vozíků	72	1 184	<b>112,45</b>	86,02	156,97	116,78
9131 Pomocníci a uklízeči v domácnostech	3	13	<b>57,90</b>	55,91	66,60	59,14
9132 Pomocníci a uklízeči v kancelářích, hotelích, nemocnicích ap.	187	1 764	<b>56,57</b>	48,00	80,32	60,76
9141 Domovníci, správci domu	24	76	<b>69,92</b>	55,53	121,37	80,29
9151 Poslíčci, nosiči zavazadel a doručovatelé	5	13	<b>71,26</b>	62,93	94,69	76,64
9152 Vrátní, hlídači, uváděči a šatnářky	64	786	<b>57,16</b>	52,52	82,24	63,31
9154 Pracovníci odečítající stav elektroměrů, plynůměrů a vodoměrů	15	42	<b>107,27</b>	91,31	114,66	105,54
9162 Metaři, čistíči záchodků, žump, kanálů a podobných zařízení	10	62	<b>105,97</b>	82,15	123,23	105,36
9211 Pomocní a nekvalifikovaní dělníci v zemědělství	3	25	<b>55,13</b>	51,53	60,23	56,27
9311 Pomocní a nekvalif. dělníci v dolech a lomech a v přib. oborech	7	183	<b>121,09</b>	88,70	146,93	119,97
9312 Pomocní a nekvalif. dělníci na stavbách a údržbě silnic,přehrad	19	130	<b>95,63</b>	72,88	110,76	94,34
9313 Pomocní a nekvalifikovaní dělníci na stavbách budov	12	35	<b>60,30</b>	46,90	124,36	75,64
9314 Figuranti v zeměměřič. a pomocníci při geodet. a kartogr. pracích	5	26	<b>106,18</b>	78,87	126,68	105,78
9321 Pomocní a nekvalifikovaní montážní a manipulační dělníci	66	1 601	<b>83,05</b>	63,48	137,96	92,32
9322 Ruční balíči a pytlavači	11	114	<b>93,49</b>	63,32	132,58	95,85
9323 Dělníci nádvorní skupiny (pomocní montéři)	18	247	<b>81,75</b>	62,92	111,60	85,72
9333 Vazači a nosiči břemen, přistavní dělníci (dokaři)	19	105	<b>108,57</b>	57,36	129,23	100,91
9339 Pomocní a nekvalif. pracovníci v dopravě, ve skladech, v telek.	112	1 356	<b>93,69</b>	72,22	130,49	96,89

**1. čtvrtletí 2009****RSCP - podnikatelská sféra**

PS-V6

Revidované výsledky ke dni 8. 6. 2010

**Hodinový výdělek  
podle kategorií zaměstnání**kraj: **Ústecký**

Kategorie zaměstnání	Struktura zaměstnanců	Medián	Diferenciace		Průměr
			1. decil	9. decil	
	%	Kč/hod	Kč/hod	Kč/hod	Kč/hod
D Manuální pracovníci	59,3	<b>104,09</b>	60,39	159,42	108,09
T Nemanuální pracovníci	40,7	<b>144,12</b>	85,00	277,67	175,63
Relace D/T (%)		72,2	71,0	57,4	61,5
<b>C E L K E M - podnikatelská sféra</b>	<b>100</b>	<b>116,74</b>	<b>66,96</b>	<b>206,09</b>	<b>135,60</b>

manuální pracovníci - zaměstnanci s převážně manuálním charakterem práce (hlavní třída KZAM-R 6-9 a vybraná zaměstnání hl. třídy 5)

nemanuální pracovníci - zaměstnanci s převážně nemanuálním charakterem práce (hlavní třída KZAM-R 1-4 a vybraná zaměstnání hl. třídy 5)

**1. čtvrtletí 2009****RSCP - podnikatelská sféra**

PS-V8

Revidované výsledky ke dni 8. 6. 2010

**Hodinový výdělek  
podle pohlaví**kraj: **Ústecký**

Pohlaví	Struktura zaměstnanců	Medián	Diferenciace		Průměr
			1. decil	9. decil	
	%	Kč/hod	Kč/hod	Kč/hod	Kč/hod
M Muž	62,6	<b>125,16</b>	74,44	226,12	148,48
Ž Žena	37,4	<b>103,03</b>	61,79	173,44	114,07
Relace Ž/M (%)		82,3	83,0	76,7	76,8
<b>C E L K E M - podnikatelská sféra</b>	<b>100</b>	<b>116,74</b>	<b>66,96</b>	<b>206,09</b>	<b>135,60</b>



## Hrubá měsíční mzda a její složky, diference, placená doba v podnikatelské sféře

kraj: Ústecký

**Medián hrubé měsíční mzdy ..... 19 901 Kč/měs**

### Diference

1. decil - 10 % hodinových výdělků menších než .....	11 544 Kč/měs
1. kvartil - 25 % hodinových výdělků menších než .....	15 124 Kč/měs
Medián - 50 % hodinových výdělků menších než .....	19 901 Kč/měs
3. kvartil - 25 % hodinových výdělků větších než .....	26 212 Kč/měs
9. decil - 10 % hodinových výdělků větších než .....	36 364 Kč/měs

**Průměr hrubé měsíční mzdy ..... 23 733 Kč/měs**

### Vybrané složky hrubé měsíční mzdy

prémie a odměny .....	13,8 %
příplatky za přesčas .....	0,6 %
příplatky ostatní .....	4,9 %
náhrady .....	8,1 %
odměny za pohotovost .....	0,3 %

**Průměrná placená doba ..... 168,3 hod/měs**

Revidované výsledky ke dni 8. 6. 2010

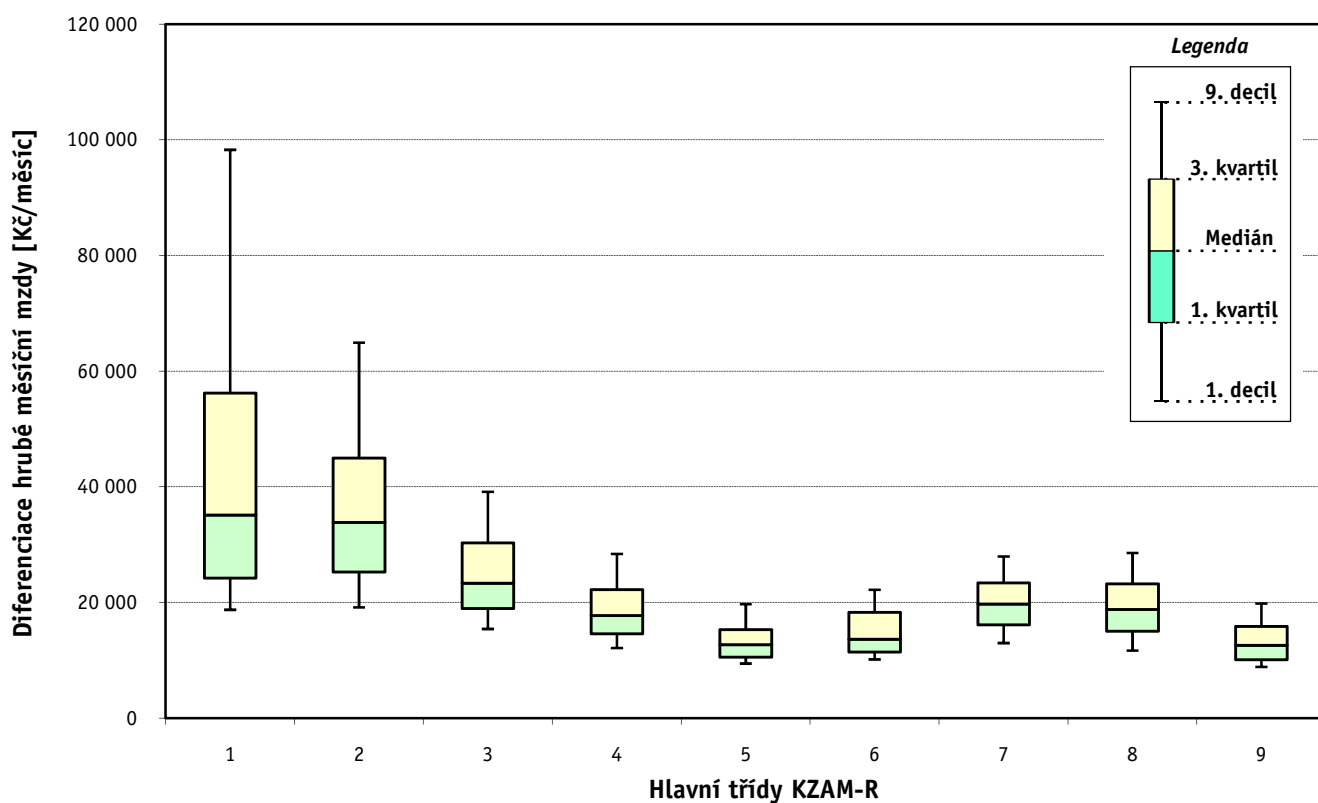
Hrubá měsíční mzda a její složky, diference, placená doba  
podle hlavních tříd zaměstnání KZAM-R

kraj: Ústecký

Hlavní třída zaměstnání KZAM - R	Struktura zaměstnanců	Medián
	%	Kč/měs

1 Zákodárci, vedoucí a řídící pracovníci	6,3	35 157
2 Vědečtí a odborní duševní pracovníci	6,4	33 876
3 Techničtí, zdravotničtí a pedagogičtí pracovníci	21,3	23 366
4 Nižší administrativní pracovníci	6,4	17 730
5 Provozní pracovníci ve službách a obchodu	6,6	12 716
6 Dělníci v zemědělství, lesnictví a rybářství	0,7	13 640
7 Řemeslníci, výrobci a zpracovatelé	21,1	19 733
8 Obsluha strojů a zařízení	24,2	18 792
9 Pomocní a nekvalifikovaní pracovníci	6,9	12 580

<b>C E L K E M - podnikatelská sféra</b>	<b>100</b>	<b>19 901</b>
--	------------	---------------

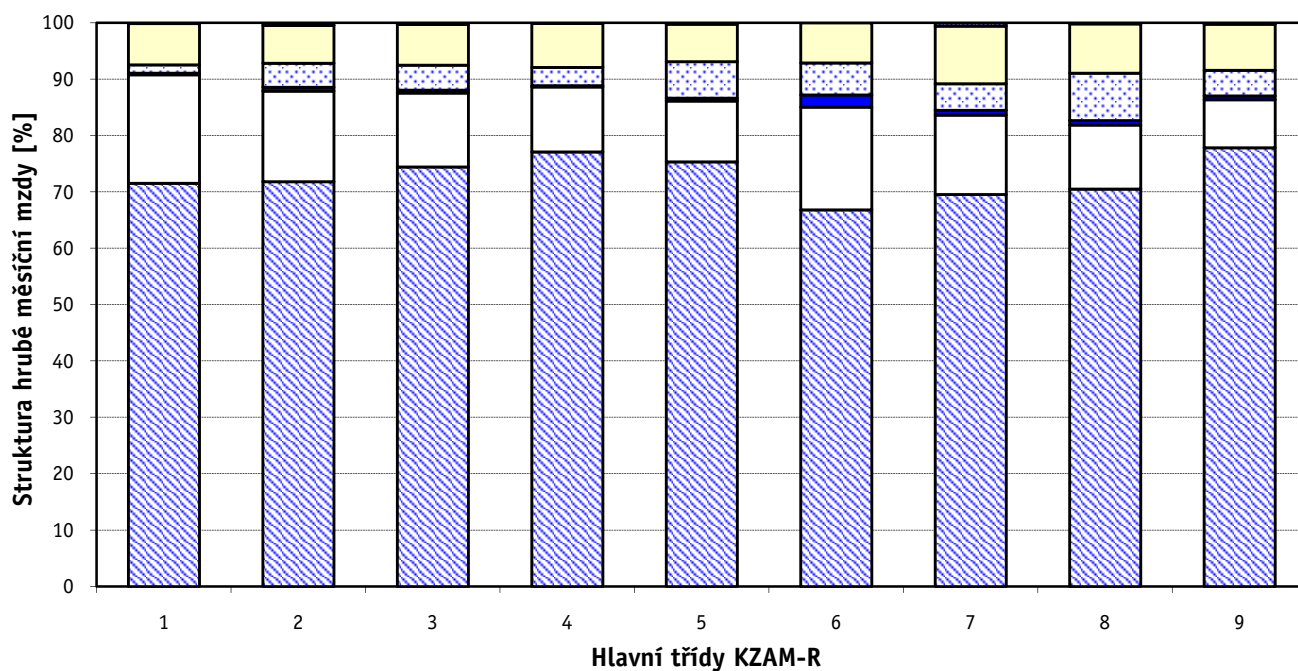




### Hrubá měsíční mzda a její složky, diferenciacie, placená doba podle hlavních tříd zaměstnání KZAM-R

kraj: Ustecký

Diferenciace				Průměr	Vybrané složky hrubé měsíční mzdy					Placená doba
1. decil	1. kvartil	3. kvartil	9. decil		prémie a odměny	příplatky za přesčas	příplatky ostatní	náhrady	odměny za pohotovost	
Kč/měs	Kč/měs	Kč/měs	Kč/měs	Kč/měs	%	%	%	%	%	hod/měs
18 744	24 222	56 237	98 308	52 380	19,2	0,3	1,5	7,4	0,1	<b>168,5</b>
19 159	25 258	45 015	64 954	39 266	16,1	0,7	4,3	6,7	0,4	<b>170,7</b>
15 428	18 985	30 303	39 162	26 400	13,2	0,5	4,5	7,2	0,3	<b>167,5</b>
12 120	14 600	22 252	28 393	19 543	11,5	0,2	3,2	7,9	0,0	<b>167,1</b>
9 445	10 541	15 303	19 728	13 943	10,8	0,5	6,5	6,6	0,2	<b>167,2</b>
10 168	11 450	18 285	22 214	15 291	18,2	2,2	5,7	7,1	0,0	<b>179,0</b>
13 000	16 129	23 402	27 981	20 298	14,1	0,9	4,7	10,2	0,6	<b>169,8</b>
11 707	15 050	23 212	28 573	19 713	11,4	0,8	8,4	8,8	0,2	<b>167,3</b>
8 851	10 110	15 885	19 825	13 599	8,5	0,7	4,5	8,2	0,2	<b>168,7</b>
<b>11 544</b>	<b>15 124</b>	<b>26 212</b>	<b>36 364</b>	<b>23 733</b>	<b>13,8</b>	<b>0,6</b>	<b>4,9</b>	<b>8,1</b>	<b>0,3</b>	<b>168,3</b>



■ hlavní část mzdy za práci □ prémie a odměny ■ příplatky za přesčas ▨ příplatky ostatní □ náhrady ■ odměny za pohotovost

Revidované výsledky ke dni 8. 6. 2010

### Hrubá měsíční mzda a její složky, diference, placená doba podle podskupin zaměstnání KZAM-R

kraj: Ústecký

Podskupiny zaměstnání KZAM-R	Počet zaměstnanců přepočtený podle placených měsíců	Medián
		Kč/měs
1210 Ředitelé a prezidenti velkých organizací, podniků	212	86 119
1221 Vedoucí pracovníci v zemědělství, lesnictví, rybářství a myslivosti	60	38 343
1222 Vedoucí pracovníci v průmyslu (ve výrobě)	633	52 947
1223 Vedoucí pracovníci ve stavebnictví a zeměměřičtví	182	46 710
1224 Vedoucí pracovníci ve velkoobchodě a v maloobchodě	699	22 606
1225 Vedoucí pracovníci v restauracích a hotelích	21	26 402
1226 Vedoucí pracovníci v dopravě, skladování, telekomunik. a na poštovních úřadech	367	26 232
1227 Vedoucí pracovníci v organizacích zaměřených na poskytování obchodních služeb	153	49 200
1228 Vedoucí pracovníci v pečovatelských, úklidových a podobných službách	16	35 892
1229 Vedoucí pracovníci dílčích celků jinde neuvedení (kulturních, zdravotn., školských)	211	36 813
1231 Vedoucí pracovníci finančních a hospodářských (správních) útvarů	341	52 486
1232 Vedoucí pracovníci personálních útvarů a útvarů průmyslových vztahů	97	62 499
1233 Vedoucí pracovníci obytných útvarů (včetně průzkumu trhu)	180	54 764
1234 Vedoucí pracovníci reklamních útvarů a útvarů pro styk s veřejností	47	53 120
1235 Vedoucí pracovníci zásobovacích útvarů	98	46 887
1236 Vedoucí pracovníci výpočetních útvarů	54	57 946
1237 Vedoucí pracovníci výzkumných a vývojových útvarů	86	54 448
1239 Vedoucí pracovníci ostatních útvarů jinde neuvedení	254	41 380
1311 Vedoucí, ředitelé v zemědělství, lesnictví, rybářství a myslivosti	11	47 130
1312 Vedoucí, ředitelé v průmyslu (ve výrobě)	147	41 574
1313 Vedoucí, ředitelé ve stavebnictví a zeměměřičtví	30	44 833
1314 Vedoucí, ředitelé ve velkoobchodu a maloobchodu	478	20 167
1315 Vedoucí, ředitelé v restauracích a hotelích	25	24 553
1316 Vedoucí, ředitelé v dopravě, skladování, telekomunikacích a na poštovních úřadech	101	33 292
1317 Vedoucí, ředitelé v podnicích poskytujících obchodní služby	71	79 444
1318 Vedoucí, ředitelé pečovatelských, úklidových a podobných služeb	13	21 540
1319 Vedoucí, ředitelé malých organizací ostatní (kultura, zdravotnictví, školství)	30	24 658
2111 Fyzikové a astronomové	12	47 271
2113 Chemici	86	32 270
2114 Geologové, geofyzici, geodeti, hydrologové apod.	54	29 474
2119 Ostatní vědci a odborníci v příbuzných oborech jinde neuvedení	29	43 293
2131 Projektanti a analytici výpočetních systémů	65	40 799
2132 Programátoři	97	33 259
2139 Ostatní odborníci zabývající se výpočetní technikou jinde neuvedení	239	38 404
2142 Projektanti staveb a areálů, stavební inženýři	254	31 568
2143 Projektanti elektrotechnických zařízení, elektroinženýři	209	47 405
2144 Projektanti elektronických systémů a telekomunikačních sítí, inženýři - elektronici	92	48 310
2145 Projektanti a konstruktéři strojních zařízení, strojní inženýři	302	36 681
2146 Chemičtí inženýři, technologové	133	51 889
2147 Důlní a hutní inženýři, technologové, metalurgové	43	38 440
2149 Ostatní architekti, projektanti, konstruktéři a techničtí inženýři (tvůrčí pracovníci)	228	33 907
2211 Bakteriologové, biologové, ekologové, zoologové a odborníci v příbuzných oborech	75	28 995
2213 Agronomové, šlechtitelé a odborníci v příbuzných oborech	31	30 407
2221 Lékaři, ordináři (kromě zubních lékařů)	832	44 313

### Hrubá měsíční mzda a její složky, diferenciace, placená doba podle podskupin zaměstnání KZAM-R

kraj: Ustecký

Diferenciace				Průměr	Vybrané složky hrubé měsíční mzdy					Placená doba
1. decil	1. kvartil	3. kvartil	9. decil		prémie a odměny	příplatky za přesčas	příplatky ostatní	náhrady	odměny za pohotovost	
Kč/měs	Kč/měs	Kč/měs	Kč/měs	Kč/měs	%	%	%	%	%	hod/měs
26 700	49 846	162 125	325 943	143 794	31,9	0,0	1,0	6,6	0,0	167,2
26 362	33 258	54 650	68 052	45 848	15,9	0,0	0,7	11,1	0,1	164,8
27 629	35 509	87 887	148 955	76 557	27,1	0,0	1,5	6,7	0,2	163,8
26 410	35 080	59 209	74 621	54 454	9,1	0,3	0,3	9,8	0,0	170,5
15 974	18 507	30 213	41 352	27 717	11,5	0,4	2,1	9,7	0,1	171,8
17 767	20 244	40 015	44 498	30 801	3,5	0,1	5,0	8,9	0,0	168,1
21 771	23 732	38 809	57 165	34 531	10,6	0,1	2,6	8,6	1,1	162,9
28 630	37 534	74 351	140 784	74 156	29,0	0,0	3,0	6,5	0,3	169,6
20 495	26 591	56 831	66 901	43 095	22,0	0,1	4,0	6,5	0,1	169,2
17 446	23 649	60 006	88 773	46 261	11,2	0,5	3,7	7,0	0,3	170,0
29 938	38 403	92 140	143 851	80 827	24,3	0,0	2,4	6,7	0,1	164,4
27 898	38 021	108 487	140 606	83 729	29,8	0,0	0,5	7,6	0,1	165,5
22 501	31 369	82 188	157 874	82 004	36,8	0,0	1,4	6,4	0,0	165,0
19 803	38 787	82 076	95 144	63 461	26,0	0,2	0,9	6,2	0,0	166,7
21 790	30 528	85 209	112 925	61 296	22,5	0,0	1,9	7,2	0,1	164,5
32 198	42 496	105 655	144 844	80 204	23,1	0,1	1,1	7,4	0,4	163,5
31 809	41 985	84 682	145 640	72 274	27,6	0,0	1,3	7,0	0,4	164,0
21 526	30 294	82 523	125 880	65 189	26,3	0,0	1,4	6,8	0,0	166,5
32 320	37 620	51 752	55 333	51 657	18,5	0,0	0,0	9,9	0,0	168,7
26 000	29 947	68 993	116 262	60 023	26,4	0,1	2,2	6,9	0,1	166,4
20 000	31 787	55 333	97 085	52 701	14,0	0,0	2,3	6,4	0,0	170,8
13 853	16 400	29 298	45 368	26 027	11,7	0,3	2,7	7,9	0,0	169,9
15 028	20 878	29 798	41 732	26 436	17,3	0,6	2,1	5,1	0,0	173,7
24 685	28 112	47 665	62 775	41 954	14,4	0,1	5,7	7,7	0,3	166,0
29 461	30 378	117 114	194 818	94 139	53,6	0,0	1,2	5,0	0,1	173,4
18 480	19 115	23 600	34 772	27 720	23,5	0,0	2,1	3,7	0,0	170,7
10 000	16 535	37 091	106 533	43 076	25,4	0,0	3,2	2,3	0,4	170,3
20 252	31 126	54 232	59 375	42 607	18,1	0,5	4,0	8,6	4,3	168,9
17 911	21 792	43 928	64 370	37 042	16,2	0,3	8,4	5,4	0,1	163,5
20 701	25 087	35 419	39 231	30 061	11,7	0,0	0,1	8,9	0,0	164,9
23 165	27 138	78 969	112 831	58 209	28,3	0,1	0,2	6,3	0,8	165,2
22 373	29 709	63 860	76 248	45 980	7,4	0,0	5,6	7,9	1,3	164,9
23 510	27 234	44 843	54 934	36 978	12,2	0,2	3,4	6,7	0,8	163,4
24 000	29 674	51 266	65 532	44 409	18,2	0,2	3,5	6,1	1,7	166,2
25 158	27 338	43 415	76 075	44 180	20,9	0,1	1,6	10,8	0,6	165,1
33 558	39 651	69 740	98 589	56 276	27,0	0,2	3,5	5,9	1,8	165,7
27 919	32 039	59 833	83 591	62 100	24,1	0,5	0,8	7,0	2,5	168,5
23 026	29 073	46 417	60 508	40 894	14,5	0,4	1,4	7,8	0,1	167,8
23 976	33 550	77 940	100 155	59 136	19,5	0,2	8,6	7,3	0,9	162,7
28 469	34 475	50 616	64 577	43 892	21,8	0,1	1,8	5,5	0,1	158,2
22 355	29 362	46 347	70 054	41 373	14,6	0,1	1,7	7,3	0,1	166,2
22 707	24 986	33 940	42 350	31 554	8,1	0,4	4,9	7,6	0,2	165,0
20 423	24 657	36 501	37 836	33 129	5,4	0,0	0,2	9,9	0,3	166,3
26 854	34 182	58 462	75 983	48 401	8,3	4,0	14,2	6,1	1,1	202,1

Revidované výsledky ke dni 8. 6. 2010

### Hrubá měsíční mzda a její složky, diference, placená doba podle podskupin zaměstnání KZAM-R

kraj: Ústecký

Podskupiny zaměstnání KZAM-R	Počet zaměstnanců přepočtený podle placených měsíců	Medián
		Kč/měs
2224 Farmaceuti, magistři v lékárně, lékárníci	50	44 653
2359 Ostatní odborní pedagogičtí pracovníci jinde neuvedení (odborní instruktoři)	17	41 144
2411 Odborní pracovníci na úseku účetnictví, financí, daní, apod., hlavní účetní	342	38 734
2412 Odborní pracovníci na úseku zaměstnaneckých, personálních věcí	103	37 337
2413 Odborní pracovníci v bankovníctví a pojišťovnictví	732	34 689
2419 Ostatní odborní pracovníci v oblasti podnikání	269	35 395
2421 Právníci, právní poradci (mimo advokacie a soudnictví)	45	46 141
2433 Odborní pracovníci v informacích (např. vti)	15	37 619
2441 Ekonomové - vědečtí pracovníci, specialisté, experti	255	41 819
2445 Psychologové	11	28 867
2447 Tlumočníci a překladatelé	11	33 331
2451 Spisovatelé, autoři, kritikové, novináři, redaktori	86	21 567
2452 Sochaři, malíři, umělečtí restaurátoři, grafici a výtvarníci	19	24 772
2470 Odborní administrativní pracovníci jinde neuvedení	220	27 067
3111 Technici ve fyzikálních a příbuzných oborech	66	24 712
3112 Stavební technici	622	29 233
3113 Elektrotechnici	1 026	34 098
3114 Elektronici a technici v radiokomunikacích a telekomunikacích	195	29 812
3115 Strojírenští technici	1 375	30 159
3116 Chemičtí technici	726	41 178
3117 Důlní a hutní technici	273	31 757
3118 Technici v kartografii, kresliči a zeměměřiči	133	25 009
3119 Ostatní techničtí pracovníci jinde neuvedení	1 955	26 770
3121 Poradci ve výpočetní technice	86	31 527
3122 Operátoři a obsluha výpočetní techniky	190	22 043
3123 Operátoři průmyslových robotů, nc strojů	168	20 889
3129 Ostatní technici ve výpočetní technice jinde neuvedení	56	28 980
3133 Obsluha vysílacího a telekomunikačního zařízení (vč. telegrafu)	95	21 469
3134 Obsluha lékařských zařízení	150	23 596
3151 Kolaudační technici a technici protipožární ochrany	114	36 362
3152 Bezpečnostní technici a technici pro kontrolu zdravotní nezávadnosti a jakosti	303	24 941
3160 Technici železničního provozu	899	29 031
3211 Technici a laboranti v oblasti biologie a v příbuzných oborech	292	23 606
3212 Technici v agronomii, v lesnictví a v zemědělství	223	25 804
3221 Asistenti zdravotníků	21	16 549
3223 Dietetici a odborníci na výživu	22	20 878
3225 Zubní asistenti	13	20 895
3226 Rehabilitační a fyzioterapeutičtí pracovníci (vč. odborných masérů)	174	19 385
3228 Farmaceutičtí asistenti	84	22 015
3229 Ostatní střední zdravotničtí pracovníci jinde neuvedení	13	21 492
3231 Ošetřovatelé, všeobecné zdravotní sestry	2 227	21 484
3232 Ženské sestry, porodní asistentky	170	22 834
3233 Sestry pro péči o dítě	307	23 093
3235 Sestry pro intenzivní péči	286	24 202

### Hrubá měsíční mzda a její složky, diferenciacie, placená doba podle podskupin zaměstnání KZAM-R

kraj: Ustecký

Diferenciacie				Průměr	Vybrané složky hrubé měsíční mzdy					Placená doba
1. decil	1. kvartil	3. kvartil	9. decil		prémie a odměny	příplatky za přesčas	příplatky ostatní	náhrady	odměny za pohotovost	
Kč/měs	Kč/měs	Kč/měs	Kč/měs	Kč/měs	%	%	%	%	%	hod/měs
31 547	38 335	60 188	68 450	49 186	14,4	1,0	13,0	6,9	0,1	176,4
21 901	29 500	45 924	49 637	37 543	3,5	0,3	2,3	6,3	0,0	167,7
23 289	28 385	52 762	77 608	46 491	23,3	0,2	2,7	7,0	0,0	165,3
22 000	30 057	55 558	70 768	44 701	22,9	0,0	1,1	6,9	0,0	165,5
22 050	26 409	47 428	63 556	40 639	36,2	0,1	0,8	5,8	0,0	173,7
23 598	28 314	46 943	75 578	45 190	17,6	0,1	2,2	6,9	0,1	164,0
25 466	32 688	66 073	125 732	66 668	20,3	0,0	2,0	5,2	0,0	164,5
21 229	27 295	44 833	52 561	37 281	16,7	0,0	3,0	4,8	0,5	165,7
24 470	30 290	58 552	93 308	50 672	20,4	0,1	3,9	7,5	0,0	164,2
20 541	21 771	30 200	36 439	36 412	1,6	0,0	7,3	5,4	0,0	169,9
19 450	24 596	52 181	69 714	43 456	2,7	0,0	2,7	6,5	0,0	168,1
17 083	18 679	25 098	30 144	22 432	7,9	0,0	1,9	5,9	0,0	170,6
14 266	17 500	29 152	32 974	23 659	30,3	0,0	1,4	4,7	0,0	160,4
19 268	23 503	34 377	48 503	30 745	17,4	0,1	1,7	8,1	0,3	167,2
19 448	22 241	31 821	38 309	29 108	15,6	0,0	2,0	8,6	0,0	161,6
19 780	23 931	38 187	50 728	34 362	15,4	0,4	1,2	9,6	0,1	168,4
22 200	26 090	42 817	48 283	35 496	14,9	0,4	6,6	6,2	1,3	164,4
19 009	22 476	37 486	45 668	31 650	10,5	0,8	2,3	7,3	1,9	167,2
19 084	23 925	37 485	44 084	32 128	15,6	0,5	2,6	7,4	0,4	165,3
21 106	31 617	49 449	56 647	41 011	11,1	3,1	15,0	7,1	0,3	167,6
25 394	28 296	34 675	38 738	32 549	14,2	0,1	3,6	8,0	0,6	159,4
18 939	21 976	34 898	39 090	28 536	15,7	0,1	2,4	6,3	0,1	165,1
17 716	21 305	33 467	43 104	29 681	14,7	0,5	3,7	7,1	0,5	165,1
23 182	26 737	40 426	58 711	36 650	9,9	0,4	5,3	8,9	2,4	167,2
15 807	18 500	27 286	37 032	24 462	9,1	0,4	5,3	5,8	1,8	166,1
18 693	19 534	23 260	28 071	21 948	13,1	0,3	5,1	11,8	0,0	163,3
18 395	21 921	48 418	56 478	34 407	14,5	0,2	2,6	6,4	4,4	166,9
17 844	19 509	23 614	28 421	25 900	6,6	0,2	3,0	8,4	0,4	166,3
17 124	19 827	28 128	31 129	24 329	4,4	2,8	9,0	6,6	1,8	183,4
21 894	27 460	40 524	44 681	34 860	9,4	0,7	15,7	9,1	1,0	166,2
15 784	19 658	33 888	42 359	28 793	14,1	0,3	4,0	7,6	0,4	166,1
25 126	27 025	31 309	35 250	29 925	6,9	0,9	11,5	7,4	0,6	161,5
18 323	20 251	27 551	31 499	24 402	5,9	2,4	8,3	5,8	0,6	178,1
15 350	19 621	32 435	35 290	26 093	8,7	0,2	0,6	15,7	0,3	168,6
14 006	14 709	18 104	20 671	16 813	1,4	0,0	6,6	5,0	0,0	168,2
13 513	15 341	21 467	23 829	19 078	2,6	0,5	8,0	4,8	0,0	170,7
17 012	17 511	30 212	38 591	26 151	13,6	0,0	12,6	6,6	0,0	170,7
15 781	16 757	21 644	23 508	19 745	4,2	0,4	7,2	6,7	0,0	169,0
16 822	19 303	23 971	25 462	21 585	11,5	0,5	7,1	6,8	0,0	173,7
15 312	17 653	28 735	33 127	22 779	5,2	2,8	8,4	4,7	0,0	179,3
16 421	18 771	24 298	27 080	21 778	3,0	0,4	14,3	5,1	0,3	166,2
17 915	19 987	25 624	28 102	22 954	2,9	0,4	14,9	4,1	0,3	165,6
18 661	20 872	25 760	28 182	23 384	1,7	0,6	15,6	4,8	0,1	166,1
19 619	21 921	26 833	29 672	24 544	2,5	0,7	16,5	4,8	0,5	167,2

Revidované výsledky ke dni 8. 6. 2010

### Hrubá měsíční mzda a její složky, diference, placená doba podle podskupin zaměstnání KZAM-R

kraj: Ústecký

Podskupiny zaměstnání KZAM-R	Počet zaměstnanců přepočtený podle placených měsíců	Medián
		Kč/měs
3342 Pedagogové v oblasti dalšího vzdělávání	14	35 803
3411 Zprostředkovatelé finančních transakcí, obchodu s cennými papíry, devizami	96	29 287
3412 Pojišťovací agenti	76	24 874
3415 Obchodní cestující, profesionální poradci v obchodě, obchodní zástupci	387	29 785
3416 Nákupčí	446	24 685
3417 Odhadci a zbožíznalci	23	18 649
3419 Ostatní pracovníci - obchodní zprostředkovatelé jinde neuvedení	27	28 475
3421 Obchodní agenti	512	26 605
3422 Odbytoví a přepravní agenti	852	25 331
3431 Odborné sekretářky, sekretáři	233	22 231
3433 Pracovníci v oblasti účetnictví, fakturace, rozpočetnictví, kalkulace	1 364	23 567
3434 Pracovníci v oblasti statistiky a matematiky	52	27 945
3435 Pracovníci v oblasti práce a mezd (kromě účetních)	83	24 685
3436 Referenti osobních oddělení	245	25 270
3439 Ostatní odborní administrativní pracovníci jinde neuvedení	804	21 595
3449 Ostatní celní a daňoví pracovníci a pracovníci v příbuzných oborech	48	21 641
3460 Sociální pracovníci	21	21 872
3471 Aranžéři, průmysloví a komerční návrháři, bytoví architekti	25	13 877
4112 Kancelářští a manipulační pracovníci a obsluha zařízení na zpracování textu	42	16 120
4113 Pracovníci přípravy dat výpočetní techniky	91	14 900
4115 Sekretářky, sekretáři	485	18 832
4121 Nižší účetní	208	17 987
4122 Nižší statistici	14	25 123
4123 Nižší finanční, daňoví úředníci a úředníci v příbuzných oborech	96	21 366
4131 Úředníci ve skladech	1 094	17 555
4132 Úředníci ve výrobě (např. výrobní plánovači)	234	20 748
4133 Úředníci v dopravě a v přepravě (dispečeri, kontrolori apod.)	312	22 570
4141 Řadoví knihovníci, archiváři, evidenční pracovníci	56	17 186
4142 Poštovní doručovatelé, úředníci v třídárnách	1 029	16 440
4190 Ostatní nižší úředníci jinde neuvedení	139	18 655
4211 Pokladníci (v bankách, pojišťovnách, spořitelnách, na poště)	209	19 969
4212 Úředníci na přepážkách a směnárníci	729	20 363
4213 Pokladníci v obchodě, společném stravování apod.	974	13 570
4214 Prodavači vstupenek, jízdenek apod.	217	21 447
4215 Bookmakeři, krupiéři a úředníci sázkových kancelářů	147	12 130
4222 Recepční	79	14 406
4223 Telefonisté	372	25 288
4224 Informátoři	73	16 473
5121 Pracovníci dohlížející nad obsluhujícím personálem, hospodyně	45	17 550
5122 Kuchaři	396	12 167
5123 Čišníci, servírky	71	13 182
5132 Pečovatelé a pomocní ošetřovatelé v zařízeních sociální péče, v nemocnicích	843	14 202
5144 Maséři	35	10 770
5149 Ostatní pracovníci zajišťující osobní služby jinde neuvedení	31	11 273

### Hrubá měsíční mzda a její složky, diference, placená doba podle podskupin zaměstnání KZAM-R

kraj: Ustecký

Diference				Průměr	Vybrané složky hrubé měsíční mzdy					Placená doba
1. decil	1. kvartil	3. kvartil	9. decil		prémie a odměny	příplatky za přesčas	příplatky ostatní	náhrady	odměny za pohotovost	
Kč/měs	Kč/měs	Kč/měs	Kč/měs	Kč/měs	%	%	%	%	%	hod/měs
25 547	28 112	76 270	77 648	50 456	37,8	0,0	0,0	3,5	0,0	170,4
21 652	25 190	40 158	46 346	34 575	26,9	0,2	0,0	4,5	0,0	169,8
20 143	21 298	34 189	56 362	33 788	15,6	0,0	1,5	6,2	0,0	169,7
15 741	21 861	40 487	58 381	35 962	22,3	0,2	1,9	7,9	0,0	168,5
15 936	20 426	32 303	39 507	27 890	14,2	0,1	1,6	7,6	0,1	165,5
10 582	14 368	27 770	43 833	21 991	20,9	0,1	0,0	3,4	0,0	169,7
14 344	21 005	34 794	41 293	29 629	19,1	0,0	0,0	7,0	0,0	169,0
17 609	21 353	35 021	49 581	31 942	21,5	0,1	2,4	7,0	0,0	163,4
15 841	19 967	31 645	38 751	27 321	16,0	0,3	3,3	7,2	0,1	166,1
14 948	17 395	28 391	34 771	24 748	12,2	0,0	4,0	6,6	0,0	166,1
16 480	19 449	29 513	35 677	25 453	11,1	0,1	3,0	6,3	0,1	165,4
15 951	19 451	36 081	37 541	28 065	15,4	0,1	3,0	6,5	0,1	164,1
18 411	20 289	29 386	40 906	26 694	13,4	0,1	2,5	7,0	0,0	164,3
16 426	20 287	31 977	39 865	28 000	13,0	0,1	2,9	6,7	0,0	165,0
15 326	18 378	27 266	34 435	24 302	11,0	0,1	3,3	6,9	0,0	166,7
20 073	20 311	22 469	24 874	22 597	0,1	0,0	2,3	9,6	0,0	170,4
16 161	17 676	27 550	30 557	22 842	1,1	0,0	7,7	7,1	0,0	168,0
11 592	13 114	23 396	32 280	20 712	13,7	0,2	0,5	5,8	0,0	166,0
12 025	14 656	21 976	30 136	18 635	16,7	0,0	5,3	6,0	0,0	167,2
12 881	13 974	18 750	26 130	17 043	8,0	0,1	4,1	7,1	0,0	167,3
13 026	15 531	22 974	29 515	20 622	9,9	0,1	5,3	6,5	0,0	166,4
12 524	14 785	23 729	30 486	20 517	16,1	0,1	2,8	6,3	0,0	169,1
21 243	22 042	34 642	43 141	29 701	13,0	0,0	0,5	12,6	0,0	167,0
12 835	15 907	25 624	37 734	22 828	24,3	0,1	1,2	8,1	0,0	171,0
12 471	14 971	20 739	25 949	18 838	11,8	0,3	3,7	7,1	0,3	165,6
15 910	18 533	23 609	28 282	21 765	14,4	0,2	2,3	14,8	0,0	161,7
15 239	18 684	25 910	32 182	23 121	8,9	0,6	7,6	6,4	0,0	167,8
14 882	15 629	20 301	24 892	18 533	9,5	0,0	4,2	6,9	0,0	164,7
14 733	15 346	18 208	19 990	17 173	5,8	0,2	2,7	10,6	0,0	162,0
13 632	16 479	21 467	35 688	22 228	13,8	0,1	2,3	8,3	0,1	167,6
13 563	17 954	23 367	31 401	21 337	16,7	0,2	2,0	5,8	0,0	167,7
17 074	18 624	24 410	35 740	23 311	15,7	0,1	1,3	7,6	0,0	164,0
11 288	12 405	14 731	17 089	13 872	6,4	0,5	5,5	8,6	0,0	172,8
18 639	19 768	23 210	24 238	21 630	4,7	0,4	12,8	8,3	0,0	162,9
10 384	10 956	13 487	15 064	12 470	3,7	0,4	14,3	7,5	0,0	157,2
9 342	11 591	17 102	20 151	14 887	9,4	0,4	5,2	5,6	0,1	167,1
13 810	19 493	31 156	39 813	26 622	29,2	0,8	1,6	8,1	0,0	172,1
9 513	15 007	17 623	19 071	16 083	6,8	0,4	4,6	9,4	0,0	169,1
11 940	14 178	20 078	31 288	19 422	20,6	0,6	1,4	4,5	0,0	172,6
9 798	10 607	15 358	18 562	13 320	11,4	0,6	3,5	5,6	0,0	171,8
9 370	12 004	14 104	18 473	13 495	6,7	0,7	8,5	6,8	0,0	166,6
10 255	11 935	16 389	18 605	14 383	1,9	0,7	11,7	4,7	0,1	169,5
10 268	10 586	11 586	16 436	12 089	1,3	0,3	8,8	7,8	0,0	161,0
9 929	10 371	12 251	12 706	11 180	6,2	0,0	4,8	7,0	0,0	160,4



Revidované výsledky ke dni 8. 6. 2010

### Hrubá měsíční mzda a její složky, diference, placená doba podle podskupin zaměstnání KZAM-R

kraj: Ústecký

Podskupiny zaměstnání KZAM-R	Počet zaměstnanců přepočtený podle placených měsíců	Medián
		Kč/měs
5161 Hasiči, požárníci	329	24 822
5169 Ostatní pracovníci ochrany a ostražky jinde neuvedení	1 622	10 718
5211 Prodavači v obchodech	3 225	12 987
6113 Zahradníci a pěstitelé zahradních plodin a sazenic	53	12 313
6121 Chovatelé hospodářských zvířat (kromě drůbeže a včel)	27	20 489
6141 Dělníci pro pěstění a ošetřování lesa	22	17 253
7122 Zedníci, kameníci, omítkáři	488	18 174
7123 Betonáři, dělníci specializovaní na pokládání betonových povrchů	25	24 254
7124 Tesaři a truhláři	135	20 036
7125 Stavební montážníci	208	19 474
7129 Ostatní stavební dělníci hlavní stavební výroby a pracovníci v ostatních oborech	331	18 608
7134 Izolatéři	21	20 807
7136 Instalatéři, potrubáři, stavební zámečníci, klempíři	413	22 505
7137 Stavební a provozní elektrikáři	98	19 497
7139 Ostatní dělníci zajišťující dokončovací stavební práce a dělníci v příbuzných obor.	13	18 214
7141 Malíři a tapetáři	13	15 658
7142 Lakýrníci a pracovníci v příbuzných oborech	115	18 905
7211 Formíři a jádraři	80	19 757
7212 Svářeči, řezači plamenem a páječi	1 006	21 857
7213 Výrobci a opraváři výrobků a dílů z plechů	87	17 493
7214 Montéři kovových konstrukcí	45	27 719
7215 Montéři lan a zdvihacích zařízení (např. na lodích, letadlech)	15	25 877
7217 Montéři-kotláři	81	22 102
7221 Kováři, obsluha kovacích lisů, obsluha bucharů	88	19 470
7222 Nástrojaři, kovomodeláři, kovodělníci, zámečníci	3 136	21 315
7223 Seřizovači a obsluha obráběcích strojů (kromě automatických a poloautomatických)	589	20 962
7224 Brusíči, leštiči a ostříči nástrojů	94	19 303
7231 Mechanici a opraváři motorových vozidel	385	19 959
7234 Mechanici a opraváři kolejových vozidel	813	21 373
7235 Mechanici a opraváři obráběcích, zemědělských strojů a průmyslového zařízení	743	22 040
7239 Ostatní mechanici a opraváři strojů a zařízení bez elektro jinde neuvedení	385	18 683
7241 Elektromechanici, opraváři a seřizovači různých typů elektrických zařízení	2 198	18 603
7242 Mechanici, opraváři a seřizovači elektrických částí aut, letadel, lodí	122	21 247
7243 Mechanici, seřizovači, opraváři elektronických zařízení	362	22 658
7244 Telefonní a telegrafní mechanici, montéři a opraváři	60	21 570
7245 Montéři a opraváři rozhlasových a TV přijímačů, magnetofonů	52	27 269
7246 Montéři a opraváři silnoproudých elektrických vedení	341	28 440
7247 Montéři a opraváři slaboproudých elektrických vedení	27	27 355
7311 Výrobci, mechanici a opraváři přesných přístrojů a zařízení	58	23 556
7321 Výrobci hrnčířského, porcelánového zboží, žáruvzdorných výrobků, brus.kotoučů	362	19 414
7322 Dělníci při výrobě skla, skláři vč. brusičů a leštičů	756	18 337
7324 Malíři skla a keramiky a pracovníci v příbuzných oborech (vč. výrobců zrcadel)	76	19 351
7341 Tiskaři, sazeči (kromě obsluhy tiskárenských strojů)	26	20 259
7411 Zpracovatelé masa, ryb vč. uzenářů a konzervovačů masa a ryb	156	18 448



### Hrubá měsíční mzda a její složky, diference, placená doba podle podskupin zaměstnání KZAM-R

kraj: Ustecký

Diference				Průměr	Vybrané složky hrubé měsíční mzdy					Placená doba
1. decil	1. kvartil	3. kvartil	9. decil		prémie a odměny	příplatky za přesčas	příplatky ostatní	náhrady	odměny za pohotovost	
Kč/měs	Kč/měs	Kč/měs	Kč/měs	Kč/měs	%	%	%	%	%	hod/měs
18 241	20 759	29 222	31 685	24 782	7,4	0,7	16,4	8,6	1,4	164,3
9 024	9 681	12 724	15 658	11 883	8,6	0,9	7,0	4,9	0,1	170,4
10 175	11 441	15 084	18 931	13 961	9,6	0,5	3,5	7,9	0,0	171,1
10 147	11 225	13 522	15 853	12 789	14,2	0,6	1,5	6,7	0,0	165,1
16 234	17 799	22 855	26 986	21 893	22,9	2,8	12,7	7,8	0,0	192,6
10 474	14 315	18 650	21 159	16 573	11,8	1,1	0,2	10,7	0,0	174,6
13 319	15 439	22 112	25 776	19 137	8,5	1,8	1,9	12,3	0,8	177,6
18 097	20 123	30 732	35 351	25 579	12,1	2,8	1,4	9,7	0,0	180,2
15 257	17 388	23 529	27 757	20 882	8,5	2,0	1,3	15,1	0,2	177,9
14 704	18 141	21 368	23 577	19 725	29,7	0,1	0,1	7,3	0,0	173,0
14 523	16 644	21 035	24 208	19 161	10,9	1,7	0,7	20,4	0,4	173,8
13 988	18 392	22 223	23 224	20 794	11,9	0,4	1,5	10,9	0,8	173,7
16 370	18 821	25 308	28 013	22 412	10,0	1,0	2,9	5,9	3,9	168,3
13 664	15 662	22 567	26 886	19 686	6,9	1,2	3,8	7,7	1,7	172,3
14 054	14 628	20 826	24 412	18 984	7,1	0,2	0,2	30,2	0,0	172,1
11 948	14 333	17 995	23 793	16 536	12,4	1,3	1,7	7,0	0,0	171,4
15 586	16 567	22 570	27 263	20 254	12,8	0,8	11,6	8,9	0,9	165,5
12 175	17 760	21 522	23 136	19 056	9,4	0,0	6,5	18,0	0,0	149,3
17 685	19 088	25 073	29 994	23 072	15,2	0,7	6,6	12,8	0,2	166,8
13 780	15 437	19 736	24 948	18 342	7,0	1,1	3,5	9,3	0,1	171,1
20 923	23 259	30 820	38 687	28 660	13,1	1,1	6,8	12,4	0,6	165,8
18 432	19 814	31 617	36 503	26 056	4,0	2,4	9,3	8,0	7,9	181,5
17 275	19 623	24 868	28 133	22 463	24,4	0,6	10,9	9,7	0,0	170,8
15 126	17 346	22 576	27 115	20 158	15,8	0,8	5,5	9,4	0,1	167,4
14 871	18 067	24 335	27 876	21 558	10,7	0,7	5,5	7,7	0,9	166,2
15 515	18 147	24 895	29 010	21 849	13,0	0,6	6,0	10,5	0,2	165,7
13 800	15 992	21 593	24 666	19 159	14,0	0,3	5,9	13,7	0,0	160,2
14 818	17 619	22 332	25 205	20 159	14,4	1,0	5,6	7,5	0,4	169,4
17 044	18 780	25 369	27 449	22 175	6,1	1,1	9,1	8,8	0,8	165,1
15 592	18 343	27 272	34 650	24 144	20,0	1,0	5,0	9,8	0,3	167,0
13 112	14 557	22 233	24 759	19 117	12,8	0,5	4,6	12,7	0,2	158,9
13 887	15 620	23 971	29 393	20 484	12,6	0,6	5,7	14,9	0,9	163,2
17 398	18 972	23 980	27 037	21 838	6,2	0,6	15,2	9,6	0,2	165,1
16 101	18 994	26 114	30 396	23 242	13,1	1,2	4,7	9,8	1,2	169,3
17 988	19 788	22 671	24 623	21 430	5,6	0,5	2,7	9,0	2,6	162,5
23 296	25 545	30 240	31 477	27 425	12,4	0,1	4,4	5,5	0,0	157,2
20 152	22 004	34 008	35 988	28 010	15,1	0,8	3,6	6,3	5,0	170,7
21 784	25 262	30 336	35 836	28 466	0,0	1,6	4,2	4,3	5,9	176,2
17 390	20 392	27 623	32 351	24 274	8,1	1,3	6,3	5,9	3,5	167,7
10 816	16 254	21 221	23 424	18 566	3,8	0,8	9,7	5,8	0,0	168,2
15 107	16 843	20 141	22 425	18 628	9,6	2,1	7,0	9,8	0,0	163,6
9 455	10 849	21 322	23 540	17 429	3,8	2,3	1,4	7,2	0,0	168,9
17 135	18 584	27 066	29 657	22 759	9,0	0,8	28,5	7,5	0,0	170,5
13 720	16 097	20 454	24 022	18 699	13,9	0,8	3,4	11,8	0,0	172,1

Revidované výsledky ke dni 8. 6. 2010

### Hrubá měsíční mzda a její složky, diference, placená doba podle podskupin zaměstnání KZAM-R

kraj: Ústecký

Podskupiny zaměstnání KZAM-R	Počet zaměstnanců přepočtený podle placených měsíců	Medián
		Kč/měs
7412 Zpracovatelé pekárenských a cukrářských výrobků	351	13 172
7415 Ochutnávači potravin a nápojů	22	26 458
7419 Ostatní zpracovatelé - výrobci potravinářských výrobků jinde neuvedení	104	15 171
7422 Umělečtí truhláři, řezbáři, výrobci a opraváři výrobků ze dřeva vč. opravářů	16	16 501
7432 Přadláci, ruční tkalci, pletaři a jiní výrobci ručně vyráběných tkanin	61	18 546
7435 Modeláři a střihači textilu, kůží a podobných materiálů	35	12 830
7436 Švadleny, vyšivači a pracovníci v příbuzných oborech	98	10 507
7437 Čalouníci a pracovníci v příbuzných oborech (včetně autočalouníků)	44	17 010
7439 Ostatní dělníci při výrobě textilu, oděvů a výrobků z kůží, kožešin	52	11 077
8111 Obsluha důlního zařízení a razicích štítů	949	25 280
8112 Obsluha zařízení pro úpravu rudných a nerudných surovin	447	19 893
8122 Obsluha zařízení ve slévárství (taviči, slévači)	196	19 396
8123 Obsluha zařízení na tepelné zpracování kovů	119	17 594
8125 Obsluha zařízení na tváření kovů ve válcovnách	256	29 566
8126 Obsluha zařízení na úpravu kovového odpadu	23	16 854
8131 Obsluha pecí na výrobu skla a keramiky	494	23 747
8139 Obsluha ostatních zařízení na výrobu skla a keramiky	528	22 003
8141 Obsluha pily a jiného zařízení na zpracování dřeva	41	15 235
8143 Obsluha zařízení na výrobu papíru, kartonu a lepenky	201	23 398
8151 Obsluha drtičů, mlýnů a míchadel při chemické výrobě	158	19 638
8153 Obsluha filtrů a třídíčů (včetně výparníků, podtlakových nádob)	21	17 989
8154 Obsluha chemických destilačních kolon a reaktorů	231	17 956
8155 Obsluha zařízení na zpracování ropy a zemního plynu	661	27 352
8159 Obsluha ostatních zařízení při chemické výrobě jinde neuvedená	542	18 058
8161 Obsluha zařízení při výrobě a rozvodu elektřiny	870	27 714
8162 Obsluha parních turbín, ohřivačů a motorů	179	24 746
8163 Obsluha zařízení při úpravě, čištění a rozvodu vody	689	19 932
8171 Obsluha automatických nebo poloautomatických montážních linek	1 297	17 148
8172 Obsluha průmyslových robotů	388	20 298
8180 Obsluha strojů a zařízení pro práce na železničním svršku	340	23 542
8211 Obsluha automatických nebo poloautomatických obráběcích strojů (kromě 722)	711	18 417
8212 Obsluha strojů na výrobu maltovin, vápna, cementu, prefabrikátů	65	17 005
8223 Obsluha strojů při konečné úpravě a nanášení ochranných povlaků	71	18 610
8231 Obsluha strojů na výrobu pryžových výrobků (např. obuvi, pneumatik)	139	21 651
8232 Obsluha strojů na výrobu plastových výrobků (vč. laminování)	46	17 384
8240 Obsluha automatických nebo poloautomatických dřevoobráběcích strojů	11	14 002
8251 Obsluha tiskárenských strojů	149	18 832
8254 Obsluha kopírovacích strojů	12	17 068
8261 Obsluha strojů na úpravu vláken, dopřádání a navíjení příze	669	16 611
8262 Obsluha tkacích a pletacích strojů	187	15 177
8263 Obsluha šicích a vyšivacích strojů	342	14 468
8264 Obsluha strojů na bělení, barvení, čištění, praní, žehlení textilu	169	10 895
8269 Obsluha ostatních strojů na výrobu textilních, kožešinových a kožených výrobků	430	18 204
8271 Obsluha strojů na zpracování a konzervování masa a ryb	260	15 151

### Hrubá měsíční mzda a její složky, diference, placená doba podle podskupin zaměstnání KZAM-R

kraj: Ustecký

Diference				Průměr	Vybrané složky hrubé měsíční mzdy					Placená doba
1. decil	1. kvartil	3. kvartil	9. decil		prémie a odměny	příplatky za přesčas	příplatky ostatní	náhrady	odměny za pohotovost	
Kč/měs	Kč/měs	Kč/měs	Kč/měs	Kč/měs	%	%	%	%	%	hod/měs
9 908	11 131	14 443	16 693	13 331	16,5	2,3	7,8	6,5	0,0	179,3
18 389	22 603	28 679	29 401	25 288	11,9	0,9	4,3	6,9	0,0	165,1
11 998	13 248	17 190	19 163	15 489	14,2	1,7	6,0	7,8	0,0	168,3
12 198	14 366	20 276	25 175	17 682	12,8	0,1	3,7	11,4	0,6	167,3
13 412	15 672	21 609	23 583	18 399	6,4	0,3	19,8	9,5	0,0	162,9
9 830	10 948	19 725	36 497	17 738	19,3	0,1	0,8	9,6	0,0	163,2
8 226	9 214	11 671	12 884	10 531	10,0	0,1	2,6	11,6	0,0	161,3
11 961	13 810	33 803	37 367	21 879	12,7	0,1	1,0	6,6	0,0	168,7
9 565	10 521	15 110	19 396	12 997	11,1	0,3	11,4	9,6	0,0	162,5
21 268	23 139	28 125	31 312	25 735	11,6	0,1	7,4	5,2	0,0	158,5
15 439	17 445	20 995	23 138	19 374	7,9	0,4	7,4	6,2	0,1	160,3
14 428	16 377	27 471	30 662	21 556	23,2	0,2	9,9	10,9	0,0	155,9
13 548	14 814	21 556	25 521	18 613	11,3	0,4	14,0	11,7	0,7	158,6
15 049	19 954	34 053	36 538	27 525	24,1	0,3	13,2	7,5	0,1	165,9
12 236	14 840	18 958	25 009	17 976	12,4	0,1	1,1	7,5	0,0	167,9
19 841	21 716	26 175	28 973	24 655	3,7	3,7	12,4	9,4	0,1	165,8
17 355	19 457	25 163	28 595	22 529	7,0	1,1	11,1	10,1	0,1	166,3
11 014	14 098	21 089	31 155	18 383	7,6	0,4	0,4	7,8	0,0	168,7
14 909	18 851	27 490	34 244	24 063	14,0	1,5	1,6	8,2	0,1	172,2
16 387	17 352	22 838	26 721	20 724	8,4	0,5	13,7	4,5	0,0	164,3
14 614	15 706	20 478	20 863	19 165	14,2	0,3	14,4	3,6	0,0	161,1
13 662	15 360	21 397	23 382	18 272	14,2	0,3	12,4	1,9	0,0	162,6
22 372	24 876	31 292	35 388	28 443	7,4	0,5	25,6	9,1	0,1	163,1
13 870	15 888	21 237	26 532	19 109	12,9	0,4	13,0	5,3	0,1	163,2
19 273	23 349	32 350	35 356	27 780	8,4	0,3	21,6	6,0	0,2	163,1
15 479	19 687	30 251	35 585	25 227	8,7	0,8	16,8	7,8	0,6	166,7
15 349	17 378	23 677	28 965	21 001	9,1	0,4	14,8	6,5	0,4	164,0
14 490	16 044	18 507	21 969	18 089	14,8	0,2	5,0	13,7	0,0	161,3
18 159	19 140	22 478	25 692	22 210	8,3	0,0	3,1	11,6	0,2	160,3
16 832	20 323	29 112	36 494	25 450	10,9	1,5	7,7	20,2	0,9	175,8
13 351	16 353	20 845	25 557	19 132	15,4	0,3	4,5	14,2	0,2	157,2
14 588	15 683	19 133	22 213	17 638	15,9	0,0	1,0	31,0	0,0	147,9
16 213	17 324	20 841	23 399	19 085	12,7	0,2	5,5	8,2	0,0	166,5
17 807	19 395	24 272	27 527	22 598	12,3	1,1	4,8	8,4	0,4	164,1
14 752	16 000	19 628	22 137	18 650	22,6	0,2	3,6	11,4	0,0	162,8
13 330	13 981	19 273	20 750	17 509	14,7	0,1	5,1	6,6	0,0	171,0
10 576	13 431	27 580	38 114	22 207	17,5	1,2	18,9	7,9	0,0	170,4
14 528	15 751	19 804	20 720	17 612	5,3	0,2	1,0	8,6	0,0	167,1
13 121	14 881	20 084	21 967	17 503	10,4	0,2	18,8	11,3	0,8	161,3
10 467	12 113	16 982	19 933	15 031	8,3	0,2	13,4	9,9	0,0	161,4
11 314	12 672	16 093	17 970	15 047	20,2	1,1	1,5	4,5	0,0	164,6
9 294	9 962	13 027	15 211	11 679	3,6	0,4	11,7	9,9	0,0	167,2
10 316	13 294	20 115	21 637	17 048	14,9	0,6	6,7	10,7	0,0	170,1
12 861	13 977	18 198	21 612	16 274	6,4	0,9	7,0	8,7	0,0	171,4

Revidované výsledky ke dni 8. 6. 2010

### Hrubá měsíční mzda a její složky, diference, placená doba podle podskupin zaměstnání KZAM-R

kraj: Ústecký

Podskupiny zaměstnání KZAM-R	Počet zaměstnanců přepočtený podle placených měsíců	Medián
		Kč/měs
8273 Obsluha strojů na mletí zrn a koření	17	20 418
8274 Obsluha strojů na zpracování mouky, výrobu pečiva, čokolády a cukrovinek	265	18 773
8281 Montážní dělníci montující mechanická zařízení (stroje, vozidla)	785	15 098
8282 Montážní dělníci montující elektrická zařízení	589	15 301
8283 Montážní dělníci montující elektronická zařízení	609	14 795
8284 Montážní dělníci montující výrobky z kovů, pryže a plastů	69	10 344
8287 Montážní dělníci montující výrobky z kombinovaných materiálů	594	15 276
8290 Obsluha jiných stacionárních zařízení a ostatní montážní dělníci	177	20 868
8311 Strojvedoucí	1 075	29 370
8312 Řidiči kolejových motorových vozíků a drezín	10	18 854
8313 Dělníci zabezpečující sestavování vlaků (brzdaři, výhybkáři)	1 075	21 994
8314 Dělníci zabezpečující jízdu vlaků v mezistaničních úsecích	303	19 521
8321 Řidiči osobních a malých dodávkových automobilů, taxikáři	243	18 186
8322 Řidiči sanitních a rzp vozů	52	17 862
8323 Řidiči autobusů, trolejbusů a tramvají	925	21 294
8324 Řidiči nákladních automobilů a tahačů	1 560	19 596
8326 Řidiči speciálních vozidel	204	21 041
8331 Obsluha zemědělských a lesních strojů	55	15 981
8332 Obsluha zemních a příbuzných strojů	839	21 298
8333 Obsluha jeřábů, zdvihacích a podobných manipulačních zařízení	193	19 232
8334 Obsluha vysokozdvížných a ostatních motorových vozíků	1 131	17 544
9132 Pomocníci a uklízeči v kancelářích, hotelích, nemocnicích a jiných zařízeních	1 489	10 053
9141 Domovníci, správci domu	69	12 089
9151 Poslíčci, nosiči zavazadel a doručovatelé	11	12 744
9152 Vrátní, hlídači, uváděči a šatnářky	553	9 883
9162 Metaři, čističi záchodků, žump, kanálů a podobných zařízení	59	17 665
9311 Pomocní a nekvalifikovaní dělníci v dolech a lomech a v příbuzných oborech	170	18 830
9312 Pomocní a nekvalifikovaní dělníci na stavbách a údržbě silnic, přehrad	121	15 505
9313 Pomocní a nekvalifikovaní dělníci na stavbách budov	29	14 306
9314 Figurantí v zeměměřičství a pomocníci při geodetických a kartografických pracích	25	15 787
9321 Pomocní a nekvalifikovaní montážní a manipulační dělníci	1 489	14 057
9322 Ruční baliči a pytlovači	109	14 863
9323 Dělníci nádvorní skupiny (pomocní montéři)	231	14 696
9333 Vazači a nosiči břemen, přistavní dělníci (dokaři)	101	15 885
9339 Pomocní a nekvalifikovaní pracovníci v dopravě, ve skladech, v telekomunikacích	1 233	15 435

### Hrubá měsíční mzda a její složky, diference, placená doba podle podskupin zaměstnání KZAM-R

kraj: Ustecký

Diference				Průměr	Vybrané složky hrubé měsíční mzdy					Placená doba
1. decil	1. kvartil	3. kvartil	9. decil		prémie a odměny	příplatky za přesčas	příplatky ostatní	náhrady	odměny za pohotovost	
Kč/měs	Kč/měs	Kč/měs	Kč/měs	Kč/měs	%	%	%	%	%	hod/měs
15 125	19 181	22 724	26 252	20 785	25,2	1,5	9,1	5,7	0,3	176,8
14 802	16 366	20 547	22 309	18 611	13,9	0,6	6,7	6,1	0,0	162,6
7 677	13 317	16 883	19 762	15 081	23,2	0,1	1,9	9,8	0,0	162,0
14 207	14 855	16 310	19 761	16 220	2,7	0,1	2,0	6,7	0,0	162,1
10 913	12 603	16 674	18 102	14 752	12,0	0,2	3,8	12,3	0,0	165,4
9 329	9 692	11 319	12 975	10 702	13,0	0,0	4,0	7,7	0,0	167,8
13 158	14 173	16 521	18 078	15 451	16,0	0,4	2,2	8,1	0,0	162,3
13 248	17 364	29 638	32 796	22 307	16,9	0,3	8,7	8,9	0,2	162,0
20 147	25 621	31 280	33 576	28 268	4,6	1,5	14,7	10,8	0,0	163,1
14 693	14 725	26 069	26 622	19 705	8,4	0,2	4,0	10,8	0,0	163,3
19 025	20 592	23 639	25 945	22 388	6,7	1,1	15,0	8,5	0,0	161,5
16 508	17 977	21 451	23 912	19 839	4,5	1,0	14,1	6,5	0,0	164,7
12 959	15 709	20 648	24 000	18 363	8,6	1,1	3,2	5,6	0,3	171,1
14 882	15 924	19 848	20 571	17 808	3,9	3,3	7,7	5,0	1,2	180,1
19 063	20 031	22 518	23 858	21 343	11,7	2,9	20,0	8,6	0,1	189,6
13 667	16 080	22 798	26 185	19 915	13,6	1,4	4,5	7,4	0,5	173,2
16 433	18 562	23 297	25 057	20 976	11,2	1,0	4,4	5,4	0,3	168,9
13 312	14 597	18 894	48 122	20 533	3,9	0,5	3,7	21,0	0,4	167,4
16 635	18 351	23 099	25 037	20 968	9,0	0,9	4,5	6,4	0,4	165,0
15 451	17 640	23 158	25 963	20 217	12,4	0,5	8,5	6,6	0,1	162,4
13 928	15 530	20 579	23 853	18 377	9,2	0,4	6,1	6,9	0,1	163,7
8 432	8 941	11 616	14 106	10 756	6,3	0,6	5,2	6,6	0,1	171,7
8 887	8 910	17 934	20 021	13 544	6,8	0,9	4,2	6,0	0,0	164,4
10 911	10 911	17 505	19 193	14 101	1,4	1,1	6,5	3,1	0,0	172,5
9 088	9 235	12 402	14 879	11 138	3,5	0,8	11,1	4,6	0,1	169,4
15 187	16 019	19 752	22 447	18 059	7,1	0,5	6,1	6,6	3,1	162,8
14 731	16 639	20 423	21 882	18 676	9,8	0,2	3,8	6,3	0,7	160,3
11 855	13 787	16 930	18 722	15 409	6,7	0,7	0,5	8,1	1,6	166,0
8 000	8 910	18 000	21 008	13 869	7,4	0,4	0,7	7,2	0,0	172,3
13 411	14 829	17 789	20 148	16 406	8,4	0,0	0,0	9,7	0,0	160,3
10 599	12 057	16 865	23 063	15 451	10,7	0,5	5,6	10,0	0,0	166,4
10 079	12 002	19 787	22 649	16 074	16,4	0,5	6,3	14,1	0,0	162,5
12 172	13 829	16 708	19 177	15 452	9,8	0,2	5,6	10,4	0,2	168,2
10 343	12 754	17 218	18 989	15 497	11,4	0,8	1,6	10,0	0,4	166,4
11 601	13 550	17 621	20 667	15 903	7,3	0,4	4,4	7,8	0,6	165,8

Revidované výsledky ke dni 8. 6. 2010

**Průměrná měsíční odpracovaná a neodpracovaná doba zaměstnanců  
podle podskupin zaměstnání KZAM-R**

kraj: Ústecký

Podskupiny zaměstnání KZAM-R	Počet zaměstnanců přečtený podle eviden. měsíců	Odpracovaná doba		Neodpracovaná doba		
		celkem	z toho přesčas	celkem	z toho	
					nemoc	dovolená
		hod/měs	hod/měs	hod/měs	hod/měs	hod/měs
1210 Ředitelé a prezidenti velkých organizací, podniků	213	153,5	0,4	13,6	0,6	10,9
1221 Ved. pracovníci v zemědělství, lesnictví, rybář. a mysliv.	60	150,7	0,0	14,1	0,5	11,1
1222 Vedoucí pracovníci v průmyslu (ve výrobě)	638	149,1	0,2	14,7	1,0	10,1
1223 Vedoucí pracovníci ve stavebnictví a zeměměřičství	184	152,8	0,5	17,6	0,4	14,8
1224 Vedoucí pracovníci ve velkoobchodě a v maloobchodě	712	153,6	1,6	18,2	2,8	13,7
1225 Vedoucí pracovníci v restauracích a hotelích	22	151,2	0,4	16,8	0,7	11,7
1226 Ved. pracovníci v dopr., skladování, telekom. a na pošt. úř.	375	145,0	0,6	17,9	3,2	11,2
1227 Ved. prac. v organ.zaměřených na poskytování obch.služ.	154	154,3	0,5	15,3	1,0	11,5
1228 Ved.prac. v pečovatel., úklidových a podobných službách	16	157,1	0,4	12,0	0,0	10,0
1229 Ved. pracovních dílčích celků jinde neuved. (kult.,zdrav.)	213	154,6	3,1	15,3	1,8	11,2
1231 Vedoucí pracovníci finančních a hospodářských útvarů	346	148,8	0,2	15,6	1,5	9,7
1232 Ved. prac. personálních útvarů a útvarů průmysl. vztahů	98	148,8	0,5	16,6	1,2	9,3
1233 Vedoucí pracovníci obytných útvarů (vč. průzkumu trhu)	183	147,6	0,6	17,5	2,6	11,1
1234 Ved. prac. reklamních útvarů a útvarů pro styk s veřejností	47	150,7	2,1	16,0	0,2	9,2
1235 Vedoucí pracovníci zásobovacích útvarů	99	151,1	0,1	13,4	0,3	9,2
1236 Vedoucí pracovníci výpočetních útvarů	55	148,6	0,6	14,9	0,9	11,0
1237 Vedoucí pracovníci výzkumných a vývojových útvarů	86	149,4	0,4	14,7	0,4	11,2
1239 Vedoucí pracovníci ostatních útvarů jinde neuvedení	256	153,3	0,2	13,2	0,6	9,6
1311 Vedoucí, ředitelé v zemědělství, lesnictví, rybářství	11	152,2	0,0	16,5	0,0	13,6
1312 Vedoucí, ředitelé v průmyslu (ve výrobě)	147	152,3	0,6	14,1	0,5	8,7
1313 Vedoucí, ředitelé ve stavebnictví a zeměměřičství	30	156,8	0,1	13,9	1,3	11,5
1314 Vedoucí, ředitelé ve velkoobchodu a maloobchodu	487	152,2	2,0	17,7	2,8	11,6
1315 Vedoucí, ředitelé v restauracích a hotelích	25	161,5	4,2	12,2	1,8	7,5
1316 Vedoucí v dopravě, sklad., telekomun. a na pošt. úřadech	102	149,6	1,2	16,3	1,7	10,8
1317 Ved., ředitelé v podnicích poskytujících obchodní služby	71	156,5	0,2	16,9	1,0	11,0
1318 Vedoucí, ředitelé pečovatelských, úklidových a pod. služ.	13	165,4	0,0	5,2	0,0	4,6
1319 Vedoucí, ředitelé malých organizací ostatní (kult.,zdrav.)	30	164,8	0,0	5,5	0,0	4,6
2111 Fyzikové a astronomové	12	151,2	2,6	17,7	1,6	8,5
2113 Chemici	88	149,0	1,9	14,5	2,4	8,9
2114 Geologové, geofyzici, geodeti, hydrologové apod.	54	147,7	0,2	17,2	1,2	11,9
2119 Ostatní vědci a odborníci v příbuz. oborech jinde neuved.	30	150,1	0,6	15,0	1,7	7,5
2131 Projektanti a analytici výpočetních systémů	65	147,9	0,0	17,0	1,4	12,7
2132 Programátoři	98	151,4	1,1	12,4	1,4	7,2
2139 Ostatní odborníci zabývající se výp. tech. jinde neuvedení	241	150,7	0,9	15,5	1,6	10,1
2142 Projektanti staveb a areálů, stavební inženýři	256	145,6	0,5	19,4	1,2	12,2
2143 Projektanti elektrotechnických zařízení, elektroinženýři	210	150,4	1,5	15,4	0,9	9,2
2144 Projektanti elektronických syst. a telekomunikačních sítí	93	146,8	3,6	21,6	1,5	11,7
2145 Projektanti a konstruktéři strojních zařiz., strojní inženýři	306	151,7	1,2	16,1	1,5	9,7
2146 Chemičtí inženýři, technologové	134	145,4	0,7	17,3	1,1	11,1
2147 Důlní a hutní inženýři, technologové, metalurgové	43	146,4	0,6	11,8	0,9	8,2
2149 Ostatní architekti, projektanti, konstrukt.a techn.inženýři	231	149,5	1,3	16,7	1,9	10,5
2211 Bakteriologové, biologové, ekologové, zoologové	76	149,4	1,4	15,5	1,4	9,7
2213 Agronomové, šlechtitelé a odborníci v příbuzných oborech	31	153,3	0,0	13,0	0,3	10,2
2221 Lékaři, ordináři (kromě zubních lékařů)	843	185,5	32,6	16,2	1,2	11,9



Revidované výsledky ke dni 8. 6. 2010

**Průměrná měsíční odpracovaná a neodpracovaná doba zaměstnanců  
podle podskupin zaměstnání KZAM-R**

kraj: Ústecký

Podskupiny zaměstnání KZAM-R	Počet zaměstnanců přepočtený podle eviden. měsíců	Odpracovaná doba		Neodpracovaná doba		
		celkem	z toho přesčas	celkem	z toho	
					nemoc	dovolená
		hod/měs	hod/měs	hod/měs	hod/měs	hod/měs
2224 Farmaceuti, magistři v lékárně, lékárníci	50	160,3	6,1	16,0	1,0	11,8
2359 Ost.odb.pedagogičtí prac.jinde neuvedení (odb.instruktoři)	17	151,5	2,6	16,1	1,9	11,8
2411 Odborní pracov. na úseku účetnictví, financí, daní, apod.	346	149,4	0,7	15,9	1,3	9,4
2412 Odbor. pracovníci na úseku zaměstnaneckých, pers. věcí	104	150,0	0,4	15,5	0,8	7,9
2413 Odborní pracovníci v bankovníctví a pojišťovnictví	747	154,7	1,0	18,9	2,9	11,3
2419 Ostatní odborní pracovníci v oblasti podnikání	272	148,6	0,5	15,4	1,3	9,0
2421 Právníci, právní poradci (mimo advokacie a soudnictví)	46	151,8	0,0	12,7	1,2	7,9
2433 Odborní pracovníci v informacích (např. vti)	16	152,2	0,0	13,6	1,5	9,0
2441 Ekonomové - vědecktí pracovníci, specialisté, experti	259	147,5	0,3	16,8	2,3	9,9
2445 Psychologové	11	155,1	0,0	14,8	3,4	8,7
2447 Tlumočníci a překladatelé	11	150,3	0,5	17,9	4,0	7,5
2451 Spisovatelé, autoři, kritikové, novináři, redaktoři	87	159,9	0,0	10,8	1,0	8,4
2452 Sochaři, malíři, umělečtí restaurátoři, grafici a výtvarníci	19	149,5	0,0	10,5	2,9	6,8
2470 Odborní administrativní pracovníci jinde neuvedení	223	147,6	0,5	19,6	1,9	10,1
3111 Technici ve fyzikálních a příbuzných oborech	67	142,7	0,1	19,0	2,2	11,0
3112 Stavební technici	634	148,4	1,1	19,9	2,7	12,9
3113 Elektrotechnici	1 040	151,1	2,1	13,3	2,0	8,5
3114 Elektronici a technici v radiokomunikacích a telekomunik.	198	149,0	4,5	18,2	1,6	9,8
3115 Strojírenští technici	1 396	148,8	2,4	16,4	2,1	9,6
3116 Chemičtí technici	729	150,3	4,1	17,3	0,6	11,8
3117 Důlní a hutní technici	274	147,8	0,9	11,7	1,0	6,9
3118 Technici v kartografii, kresličtí a zeměměřičtí	135	151,4	0,7	13,7	1,5	8,7
3119 Ostatní techničtí pracovníci jinde neuvedení	1 983	149,8	2,2	15,2	1,9	8,2
3121 Poradci ve výpočetní technice	86	150,1	3,2	17,0	0,7	13,2
3122 Operátoři a obsluha výpočetní techniky	192	152,1	2,5	13,9	1,6	9,5
3123 Operátoři průmyslových robotů, nc strojů	174	132,1	1,3	31,1	5,1	7,1
3129 Ostatní technici ve výpočetní technice jinde neuvedení	58	148,9	1,3	18,0	3,6	11,0
3133 Obsluha vysílacího a telekomunikačního zařízení	100	140,0	1,3	26,2	9,4	12,7
3134 Obsluha lékařských zařízení	153	166,4	13,4	16,8	1,3	11,9
3151 Kolaudační technici a technici protipožární ochrany	115	149,1	3,7	17,0	1,5	13,0
3152 Bezpečnostní tech.a tech. pro kontrolu zdravotní nezávad.	308	148,7	1,6	17,3	2,4	10,1
3160 Technici železničního provozu	908	148,2	4,2	13,3	1,3	9,1
3211 Technici a laboranti v oblasti biologie a v příbuz. oborech	302	160,3	10,2	17,5	3,1	9,7
3212 Technici v agronomii, v lesnictví a v zemědělství	227	154,5	1,3	14,1	2,4	8,8
3221 Asistenti zdravotničtí	21	155,2	0,3	13,0	2,2	7,9
3223 Dietetici a odborníci na výživu	22	157,5	2,0	13,2	2,7	7,7
3225 Zubní asistenti	13	158,2	0,0	12,4	0,0	10,1
3226 Rehabilitační a fyzioterapeutičtí pracovníci	181	149,0	1,1	19,9	4,5	11,1
3228 Farmaceutičtí asistenti	87	154,4	3,4	19,2	4,0	11,2
3229 Ostatní střední zdravotničtí pracovníci jinde neuvedení	14	161,2	11,5	17,7	7,5	7,6
3231 Ošetřovatelé, všeobecné zdravotní sestry	2 292	151,6	2,2	14,5	3,2	8,0
3232 Ženské sestry, porodní asistentky	175	153,5	2,3	12,1	2,3	6,8
3233 Sestry pro péči o dítě	316	152,5	3,1	13,5	3,2	7,6
3235 Sestry pro intenzivní péči	297	151,6	3,6	15,7	4,6	7,9

Revidované výsledky ke dni 8. 6. 2010

**Průměrná měsíční odpracovaná a neodpracovaná doba zaměstnanců  
podle podskupin zaměstnání KZAM-R**

kraj: Ústecký

Podskupiny zaměstnání KZAM-R	Počet zaměstnanců přepracovaný podle eviden. měsíců	Odpracovaná doba		Neodpracovaná doba		
		celkem	z toho přesčas	celkem	z toho	
					nemoc	dovolená
		hod/měs	hod/měs	hod/měs	hod/měs	hod/měs
3342 Pedagogové v oblasti dalšího vzdělávání	14	157,8	0,0	12,7	1,7	7,2
3411 Zprostředkovatelé finanč. transakcí, obchodu s cen. papíry	99	156,4	1,6	13,4	3,5	8,6
3412 Pojišťovací agenti	77	154,7	0,0	15,0	1,3	10,1
3415 Obchodní cestující, prof. poradci v obchodě, obch.zástupci	398	149,3	1,2	19,1	4,3	10,6
3416 Nákupčí	456	147,4	0,5	18,1	3,0	9,7
3417 Odhadci a zbožiznalci	23	156,1	0,7	13,6	1,0	10,8
3419 Ostatní pracovníci - obchodní zprostředkovatelé jinde n.	27	154,6	0,0	14,4	0,0	9,3
3421 Obchodní agenti	523	147,6	0,6	15,8	2,8	8,9
3422 Odbytoví a přepravní agenti	878	148,0	1,7	18,1	4,7	9,8
3431 Odborné sekretářky, sekretáři	237	150,7	0,3	15,4	2,2	9,7
3433 Prac. v oblasti účetnictví,fakturace,rozpočet., kalkulace	1 387	151,0	0,6	14,4	2,1	7,9
3434 Pracovníci v oblasti statistiky a matematiky	53	149,4	0,4	14,8	3,6	7,8
3435 Pracovníci v oblasti práce a mezd (kromě účetních)	84	149,4	0,6	14,9	1,1	7,9
3436 Referenti osobních oddělení	249	149,6	0,8	15,3	2,4	8,3
3439 Ostatní odborní administrativní pracovníci jinde neuvedení	820	150,3	0,5	16,4	2,6	9,7
3449 Ostatní celní a daňoví pracovníci a prac. v příb. oborech	51	143,6	0,1	26,8	8,0	10,7
3460 Sociální pracovníci	21	151,1	0,2	17,0	5,1	7,3
3471 Aranžéři, průmysloví a komerční návrháři,bytoví architekti	25	152,6	1,3	13,5	1,5	9,6
4112 Kancelářští pracovníci a obsluha zaříz. na zpracování textu	43	152,8	0,0	14,3	2,0	8,3
4113 Pracovníci přípravy dat výpočetní techniky	94	151,8	0,6	15,4	4,1	8,0
4115 Sekretářky, sekretáři	495	150,2	0,4	16,2	2,5	8,7
4121 Nižší účetní	212	154,1	1,1	15,0	2,4	9,3
4122 Nižší statistici	14	138,4	0,0	28,4	4,2	8,4
4123 Nižší finanční, daňoví úředníci a úředníci v příb. oborech	99	148,7	0,4	22,3	4,4	8,0
4131 Úředníci ve skladech	1 120	148,4	1,5	17,2	3,1	9,9
4132 Úředníci ve výrobě (např. výrobní plánovači)	241	129,1	1,0	32,5	2,9	12,0
4133 Úředníci v dopravě a v přepravě (dispečeri, kontr. apod.)	320	152,3	3,1	15,4	3,5	9,3
4141 Řadoví knihovníci, archiváři, evidenční pracovníci	58	147,1	0,0	17,7	5,2	8,5
4142 Poštovní doručovatelé, úředníci v třídních	1 072	140,0	0,9	21,9	5,5	12,0
4190 Ostatní nižší úředníci jinde neuvedení	144	147,6	0,6	20,1	4,1	8,7
4211 Pokladníci (v bankách, pojišťov., spořitelnách, na poště)	215	151,4	0,9	16,3	4,2	9,1
4212 Úředníci na přepážkách a směnárnicích	753	145,0	0,9	18,9	4,5	11,0
4213 Pokladníci v obchodě, společném stravování apod.	1 022	150,6	1,2	22,2	6,9	13,0
4214 Prodavači vstupenek, jízdenek apod.	222	145,8	2,0	17,2	3,1	12,1
4215 Bookmakeři, krupiéři a úředníci sázkových kanceláří	151	142,6	7,0	14,5	2,8	9,9
4222 Recepční	81	153,2	1,6	13,9	3,4	7,5
4223 Telefonisté	385	149,7	5,4	22,2	5,6	11,4
4224 Informátoři	76	146,9	2,2	22,0	6,8	13,1
5121 Pracovníci dohlížející nad obsluh. personálem, hospodyně	46	160,2	2,8	12,4	4,4	5,5
5122 Kuchaři	411	156,3	2,9	15,3	4,0	7,7
5123 Číšníci, servírky	74	147,5	3,1	18,9	6,1	9,6
5132 Pečovatelé a pomoc. ošetřovat. v zaříz.soc. péče, v nemoc.	876	153,9	3,3	15,5	4,7	7,5
5144 Maséři	36	142,4	1,5	18,6	2,7	13,6
5149 Ostatní pracovníci zajišťující osobní služby jinde neuved.	32	145,8	0,2	14,7	1,7	10,5



Revidované výsledky ke dni 8. 6. 2010

**Průměrná měsíční odpracovaná a neodpracovaná doba zaměstnanců  
podle podskupin zaměstnání KZAM-R**

kraj: Ústecký

Podskupiny zaměstnání KZAM-R	Počet zaměstnanců přepočtený podle eviden. měsíců	Odpracovaná doba		Neodpracovaná doba		
		celkem	z toho přesčas	celkem	z toho	
					nemoc	dovolená
		hod/měs	hod/měs	hod/měs	hod/měs	hod/měs
5161 Hasiči, požárníci	334	146,3	3,7	17,9	2,5	12,7
5169 Ostatní pracovníci ochrany a ostrahy jinde neuvedení	1 672	157,4	6,1	12,9	4,5	7,1
5211 Prodavači v obchodech	3 347	151,1	1,7	19,9	5,6	11,6
6113 Zahradníci a pěstitelé zahradních plodin a sazenic	55	148,8	1,7	16,2	5,7	8,8
6121 Chovatelé hospodářských zvířat (kromě drůbeže a včel)	28	169,3	17,2	22,3	8,4	11,6
6141 Dělníci pro pěstění a ošetřování lesa	23	149,6	0,5	25,0	7,7	13,4
7122 Zedníci, kameníci, omítkáři	509	150,5	7,4	26,8	6,5	15,2
7123 Betonáři, děl.specializovaní na pokládání beton. povrchů	28	144,0	10,6	35,6	14,6	13,8
7124 Tesaři a truhláři	140	148,4	8,2	29,8	4,2	19,8
7125 Stavební montážníci	218	152,4	0,4	20,6	6,5	8,1
7129 Ostatní stavební děl. stav. výroby a prac. v ost. oborech	345	135,0	5,7	38,7	6,6	16,9
7134 Izolatéři	22	147,9	2,2	25,6	6,4	17,0
7136 Instalatéři, potrubáři, stavební zámečníci, klempíři	423	152,3	4,8	15,9	3,9	8,2
7137 Stavební a provozní elektrikáři	100	155,7	5,2	16,8	3,7	9,4
7139 Ostatní dělníci zajišťující dokončovací stavební práce	14	133,0	0,2	39,1	1,9	32,6
7141 Malíři a tapetáři	13	159,5	2,0	11,9	1,0	7,2
7142 Lakýrníci a pracovníci v příbuzných oborech	117	149,5	4,0	15,9	1,7	9,9
7211 Formíři a jádraři	84	113,0	0,0	36,5	6,5	7,9
7212 Svářeči, řezači plamenem a páječi	1 049	141,9	2,3	24,7	6,2	10,4
7213 Výrobci a opraváři výrobků a dílů z plechů	91	149,0	3,7	21,8	6,6	11,8
7214 Montéři kovových konstrukcí	47	141,2	3,9	24,6	5,6	11,9
7215 Montéři lan a zdvihacích zařiz. (např. na lodích, letadel)	15	161,2	13,6	20,1	3,6	10,2
7217 Montéři-kotláři	84	146,5	2,9	24,2	4,5	7,9
7221 Kováři, obsluha kovacích lisů, obsluha bucharů	91	143,9	3,7	23,3	4,4	9,9
7222 Nástrojaři, kovomodeláři, kovodělníci, zámečníci	3 219	149,6	4,3	16,6	3,8	8,2
7223 Seřizovači a obsluha obráběcích strojů	605	142,9	3,3	22,9	4,1	10,5
7224 Brusíči, leštiči a ostříči nástrojů	98	131,2	1,6	28,9	5,9	8,5
7231 Mechanici a opraváři motorových vozidel	394	152,6	5,3	16,7	3,6	9,2
7234 Mechanici a opraváři kolejových vozidel	834	147,4	5,2	18,5	3,7	10,6
7235 Mechanici obráběcích, zemědělských strojů a prům. zařiz.	760	148,7	4,1	18,2	3,2	9,1
7239 Ostatní mechanici a opraváři strojů a zařízení bez elektro	396	132,3	1,4	26,5	3,1	9,8
7241 Elektromech.a seřizovači různých typů elektrických zařiz.	2 261	125,5	2,2	37,7	3,3	11,0
7242 Mechanici, opraváři a seřizovači elektr. částí aut, letadel	126	144,8	3,7	20,2	4,2	12,1
7243 Mechanici, seřizovači, opraváři elektronických zařízení	367	151,3	3,9	18,0	2,2	8,7
7244 Telefonní a telegrafní mechanici, montéři a opraváři	61	143,7	2,0	18,7	3,3	12,5
7245 Montéři a opraváři rozhlasových a TV přijímačů,magnetof.	53	144,6	0,5	12,6	2,6	7,0
7246 Montéři a opraváři silnoproudých elektrických vedení	349	151,8	5,3	18,8	3,3	8,6
7247 Montéři a opraváři slaboproudých elektrických vedení	27	162,5	12,4	13,5	2,0	8,9
7311 Výrobci, mechanici a opraváři přesných přístrojů a zařízení	60	150,7	5,3	16,8	5,8	6,7
7321 Výrobci hrnčířského, porcelán. zboží, žáruvzdor. výrobků	375	152,0	3,5	16,0	4,2	8,2
7322 Dělníci při výrobě skla, skláři vč. brusíků a leštičů	779	143,7	3,6	19,8	4,4	1,7
7324 Malíři skla a keramiky a pracovníci v příbuzných oborech	79	150,0	10,6	18,2	4,5	8,5
7341 Tiskaři, sazeči (kromě obsluhy tiskárenských strojů)	26	157,4	4,6	13,0	1,6	11,4
7411 Zpracovatelé masa, ryb vč. uzenářů a konzerv. masa a ryb	163	146,1	2,4	26,1	6,4	16,4

Revidované výsledky ke dni 8. 6. 2010

**Průměrná měsíční odpracovaná a neodpracovaná doba zaměstnanců  
podle podskupin zaměstnání KZAM-R**

kraj: Ústecký

Podskupiny zaměstnání KZAM-R	Počet zaměstnanců přečtený podle eviden. měsíců	Odpracovaná doba		Neodpracovaná doba		
		celkem	z toho přesčas	celkem	z toho	
					nemoc	dovolená
		hod/měs	hod/měs	hod/měs	hod/měs	hod/měs
7412 Zpracovatelé pekárenských a cukrářských výrobků	364	<b>163,0</b>	12,3	15,9	5,7	8,9
7415 Ochutnávači potravin a nápojů	22	<b>151,2</b>	4,6	13,9	0,8	11,0
7419 Ostatní zpracovatelé - výrobci potravinářských výrobků	109	<b>148,5</b>	5,3	19,5	7,6	11,5
7422 Uměleč. truhláři, řezbáři, výrobci a oprav.výrobků ze dřeva	18	<b>134,2</b>	0,3	33,7	6,2	10,6
7432 Přadláči, pletaři a jiní výrobci ručně vyráběných tkanin	62	<b>138,8</b>	2,2	24,0	3,5	8,0
7435 Modeláři a stříhači textilu, kůží a podobných materiálů	35	<b>142,2</b>	0,4	21,0	1,4	10,7
7436 Švadleny, vyšíváči a pracovníci v příbuzných oborech	103	<b>133,1</b>	0,7	28,1	5,9	6,7
7437 Čalouníci a pracovníci v příb. oborech (vč.autočalouníků)	45	<b>153,8</b>	0,6	14,9	3,0	8,6
7439 Ostatní dělníci při výrobě textilu, oděvů a výrobků z kůží	53	<b>141,1</b>	1,2	21,5	2,5	5,3
8111 Obsluha důlního zařízení a razících štítů	968	<b>145,9</b>	0,6	12,6	2,9	6,7
8112 Obsluha zařízení pro úpravu rudných a nerudných surovin	463	<b>144,5</b>	1,6	15,8	4,9	7,8
8122 Obsluha zařízení ve slévárenství (taviči, slévači)	201	<b>136,5</b>	1,3	19,3	3,9	7,7
8123 Obsluha zařízení na tepelné zpracování kovů	123	<b>135,8</b>	3,7	22,4	4,6	9,9
8125 Obsluha zařízení na tváření kovů ve válcovnách	260	<b>148,0</b>	3,3	17,9	2,2	7,2
8126 Obsluha zařízení na úpravu kovového odpadu	23	<b>155,5</b>	1,1	12,4	0,6	2,3
8131 Obsluha pecí na výrobu skla a keramiky	505	<b>146,8</b>	5,6	18,9	3,2	2,9
8139 Obsluha ostatních zařízení na výrobu skla a keramiky	541	<b>145,1</b>	4,3	21,1	3,3	6,9
8141 Obsluha pily a jiného zařízení na zpracování dřeva	42	<b>149,2</b>	0,6	19,5	4,1	12,1
8143 Obsluha zařízení na výrobu papíru, kartonu a lepenky	206	<b>153,7</b>	9,3	18,4	3,0	10,7
8151 Obsluha drtičů, mlýnů a míchadel při chemické výrobě	160	<b>154,0</b>	2,7	10,3	2,0	6,8
8153 Obsluha filtrů a třídíčů (vč. výparníků, podtlakov. nádob)	21	<b>150,3</b>	0,5	10,7	2,7	6,9
8154 Obsluha chemických destilačních kolon a reaktorů	233	<b>144,2</b>	1,2	18,4	1,8	11,8
8155 Obsluha zařízení na zpracování ropy a zemního plynu	667	<b>147,0</b>	1,2	16,1	1,4	12,7
8159 Obsluha ostat. zařízení při chemické výrobě jinde neuved.	556	<b>144,2</b>	1,6	18,9	3,7	11,4
8161 Obsluha zařízení při výrobě a rozvodu elektřiny	885	<b>150,3</b>	1,4	12,7	2,8	8,5
8162 Obsluha parních turbín, ohřivačů a motorů	181	<b>153,7</b>	5,6	12,9	1,5	8,4
8163 Obsluha zařízení při úpravě, čištění a rozvodu vody	700	<b>150,6</b>	2,1	13,4	2,5	9,0
8171 Obsluha automatických nebo poloaut. montážních linek	1 367	<b>128,2</b>	0,5	33,0	6,9	12,4
8172 Obsluha průmyslových robotů	395	<b>128,4</b>	0,1	31,9	2,7	5,9
8180 Obsluha strojů a zařízení pro práce na železničním svršku	351	<b>138,5</b>	7,0	37,1	5,2	20,3
8211 Obsluha automat. nebo poloaut. obráb.strojů (kromě 722)	738	<b>129,2</b>	2,0	28,0	4,9	9,1
8212 Obsluha strojů na výrobu maltovin, vápna, cementu	67	<b>107,1</b>	0,1	40,7	2,8	33,7
8223 Obsluha strojů při konečné úpravě ochranných povlaků	75	<b>143,4</b>	0,9	23,1	6,3	9,7
8231 Obsluha strojů na výrobu pryžových výrobků (např. obuvi)	143	<b>144,8</b>	6,0	19,2	4,9	10,6
8232 Obsluha strojů na výrobu plast. výrobků (vč. laminování)	49	<b>130,3</b>	0,7	32,3	10,9	17,3
8240 Obsluha automat. nebo poloautom. dřevobráběcích strojů	11	<b>159,3</b>	0,4	11,8	0,0	9,6
8251 Obsluha tiskárenských strojů	154	<b>151,7</b>	4,0	18,6	5,0	9,4
8254 Obsluha kopírovacích strojů	12	<b>152,0</b>	0,6	15,1	0,0	14,2
8261 Obsluha strojů na úpravu vláken, dopřádání a navíj. příže	694	<b>133,8</b>	0,7	27,5	5,5	11,0
8262 Obsluha tkacích a pletacích strojů	193	<b>138,2</b>	1,0	23,2	4,8	7,3
8263 Obsluha šicích a vyšívacích strojů	365	<b>141,7</b>	3,8	22,6	6,2	7,9
8264 Obsluha strojů na bělení, barvení, čištění, praní, žehlení	180	<b>138,5</b>	1,9	28,7	8,0	8,4
8269 Obsluha ost.strojů na výrobu textilních, kožešin. výrobků	453	<b>142,4</b>	2,5	27,5	7,7	11,7
8271 Obsluha strojů na zpracování a konzervování masa a ryb	277	<b>146,7</b>	5,1	25,1	8,0	11,2

Revidované výsledky ke dni 8. 6. 2010

**Průměrná měsíční odpracovaná a neodpracovaná doba zaměstnanců  
podle podskupin zaměstnání KZAM-R**

kraj: Ústecký

Podskupiny zaměstnání KZAM-R	Počet zaměstnanců přepočtený podle eviden. měsíců	Odpracovaná doba		Neodpracovaná doba		
		celkem	z toho	celkem	z toho	
		hod/měs	hod/měs		nemoc	dovolená
		hod/měs	hod/měs	hod/měs	hod/měs	hod/měs
8273 Obsluha strojů na mletí zrn a koření	17	<b>169,8</b>	8,3	7,0	0,0	4,8
8274 Obsluha strojů na zpracování mouky, výrobu pečiva	274	<b>146,7</b>	2,4	15,8	4,6	9,5
8281 Montážní dělníci montující mechanická zařízení (stroje)	824	<b>136,7</b>	0,5	25,4	6,9	9,2
8282 Montážní dělníci montující elektrická zařízení	630	<b>142,5</b>	0,7	19,5	3,3	7,3
8283 Montážní dělníci montující elektronická zařízení	648	<b>133,9</b>	0,7	31,6	8,2	13,9
8284 Montážní dělníci montující výrobky z kovů, pryže a plastů	73	<b>148,0</b>	0,2	20,2	6,7	8,0
8287 Montážní dělníci montující výrobky z kombinovaných mat.	617	<b>135,9</b>	1,1	26,4	4,4	13,3
8290 Obsluha jin.stacionárních zařízení a ost. montážní dělníci	181	<b>141,4</b>	1,1	20,5	3,1	8,9
8311 Strojvedoucí	1 096	<b>144,1</b>	6,7	20,1	2,8	12,9
8312 Řidiči kolejových motorových vozíků a drezín	11	<b>139,0</b>	1,2	24,2	7,2	14,2
8313 Dělníci zabezpeč. sestavování vlaků (brzdaři, výhybkáři)	1 100	<b>145,2</b>	5,2	17,3	3,3	11,1
8314 Dělníci zabezpečující jízdu vlaků v mezistaničních úsecích	310	<b>151,3</b>	4,5	14,0	3,4	8,9
8321 Řidiči osobních a malých dodávkov. automobilů, taxikáři	247	<b>158,7</b>	5,5	12,4	2,3	7,3
8322 Řidiči sanitních a rzp vozů	52	<b>169,2</b>	17,0	10,7	0,9	7,8
8323 Řidiči autobusů, trolejbusů a tramvajů	953	<b>168,5</b>	20,2	20,5	4,8	14,3
8324 Řidiči nákladních automobilů a tahačů	1 597	<b>153,9</b>	7,3	19,3	3,4	11,3
8326 Řidiči speciálních vozidel	210	<b>155,3</b>	6,4	13,5	4,4	7,2
8331 Obsluha zemědělských a lesních strojů	57	<b>130,9</b>	2,2	36,6	7,1	23,8
8332 Obsluha zemních a příbuzných strojů	858	<b>152,4</b>	4,9	14,0	3,1	8,1
8333 Obsluha jeřábů, zdvihacích a podob. manipulačních zařiz.	201	<b>144,4</b>	2,5	17,9	5,8	8,4
8334 Obsluha vysokozdvížných a ostatních motorových vozíků	1 166	<b>143,8</b>	1,7	19,9	4,4	9,9
9132 Pomocníci a uklízeči v kancelář., hotel., nemocnicích ap.	1 557	<b>153,1</b>	3,6	18,4	6,2	8,6
9141 Domovníci, správci domu	73	<b>145,0</b>	2,3	19,3	7,2	6,6
9151 Poslíčci, nosiči zavazadel a doručovatelé	12	<b>158,5</b>	4,5	13,8	7,1	4,5
9152 Vrátní, hlídači, uváděči a šatnářky	567	<b>158,1</b>	4,0	11,1	3,2	6,0
9162 Metaři, čističi záchodků, žump, kanálů a podob. zařízení	61	<b>145,5</b>	2,2	17,2	3,7	10,4
9311 Pomocní a nekvalifikovaní dělníci v dolech a lomech	176	<b>144,4</b>	1,5	15,9	5,1	7,8
9312 Pomocní a nekvalifik. dělníci na stavbách a údržbě silnic	125	<b>146,1</b>	3,4	19,7	5,8	10,8
9313 Pomocní a nekvalifikovaní dělníci na stavbách budov	31	<b>149,1</b>	1,8	23,2	11,6	9,2
9314 Figuranti v zeměměřičství, při geodet.a kartograf. pracích	26	<b>141,1</b>	0,1	19,3	4,5	10,4
9321 Pomocní a nekvalifikovaní montážní a manipulační dělníci	1 559	<b>140,9</b>	3,0	25,3	6,0	11,8
9322 Ruční balíči a pytlavači	113	<b>142,8</b>	2,4	19,7	5,4	8,8
9323 Dělníci nádvoří skupiny (pomocní montéři)	239	<b>143,1</b>	1,1	25,1	5,0	14,4
9333 Vazači a nosiči břemen, přístavní dělníci (dokaři)	105	<b>142,3</b>	4,1	24,0	6,2	11,9
9339 Pomocní a nekvalif. prac. v dopr., ve skladech, v telekom.	1 276	<b>146,4</b>	1,7	19,3	5,2	9,7





# Dodatek

**Technický popis šetření**



## Dodatek – Technický popis šetření

Technický popis šetření přibližuje metodické postupy používané při zpracování podnikatelské sféry Regionální statistiky ceny práce (RSCP-PS). Popis je rozdělen do pěti kapitol: metoda výběru ekonomických subjektů, vstupní údaje, nejdůležitější sledované veličiny, dopočtové metody a definice vybraných pojmů.

### 1. Metoda výběru ekonomických subjektů

Kapitola popisuje základní soubor šetření, strukturu výběrového souboru a postup při výběru ekonomických subjektů (ES).

#### 1.1. Základní soubor

Základním souborem RSCP-PS jsou aktivní ekonomické subjekty z registru ekonomických subjektů Českého statistického úřadu (ČSÚ), které mají 10 a více zaměstnanců a přísluší do podnikatelské sféry a do institucionálních sektorů nefinančních podniků, finančních institucí nebo vládních institucí. Ekonomické subjekty, které přísluší do podnikatelské sféry, odměňují zaměstnance mzdou podle § 109, odst. 2 zákona č. 262/2006 Sb., zákoníku práce, ve znění pozdějších předpisů. Způsob odměňování se zjišťuje pomocí registru „Automatizovaného rozpočtového informačního systému“ (ARIS), který je spravován Ministerstvem financí. Registr ekonomických subjektů (RES) je detailně popsán na internetových stránkách ČSÚ ([www.czso.cz](http://www.czso.cz)).

#### 1.2. Struktura výběrového souboru

Statistické šetření RSCP-PS za 1. čtvrtletí 2009 zahrnuje 3283 ekonomických subjektů, které reprezentují přibližně 1283 tisíc zaměstnanců. Strukturu výběrového souboru RSCP-PS bez non-response (dále jen výběrový soubor) ukazují z různých pohledů pro 1. čtvrtletí 2009 následující tabulky.

Výběrový soubor RSCP podnikatelské sféry			
	RSCP-PS Celkem	RSCP-PS – kraj Ústecký	
		se sídlem v kraji	se sídlem mimo kraj
Počet ekonomických subjektů	3 283	212	299
Počet zaměstnanců	1 283 tisíc	63 tisíc	29 tisíc

Tabulka 1

Odvětvová skladba výběrového souboru RSCP-PS – kraj Ústecký			
Kód CZ-NACE		Počet ekonomických subjektů	
		se sídlem v kraji	se sídlem mimo kraj
A	Zemědělství, lesnictví a rybnářství	7	4
B	Těžba a dobývání	5	1
C	Zpracovatelský průmysl	108	61
D	Výroba a rozvod elektřiny, plynu, tepla	3	6
E	Zásobování vodou, činnosti související s odpady	6	5
F	Stavebnictví	24	12
G	Obchod, opravy motorových vozidel	10	85
H	Doprava a skladování	15	10
I	Ubytování, stravování a pohostinství	2	5
J	Informační a komunikační činnosti	2	21
K	Peněžnictví a pojišťovnictví	1	44
L	Činnosti v oblasti nemovitostí	3	2
M	Profesní, vědecké a technické činnosti	4	6
N	Administrativní a podpůrné činnosti	8	22
O	Veřejná správa, obrana, sociální zabezpečení		6
P	Vzdělávání	2	1
Q	Zdravotní a sociální péče	9	1
R	Kulturní, zábavní a rekreační činnosti	2	4
S	Ostatní činnosti	1	3

Tabulka 2

### 1.3. Výběr

Výběr ekonomických subjektů v RSCP-PS lze charakterizovat jako jednostupňový stratifikovaný výběr. Výběrovými jednotkami jsou ekonomické subjekty, na které se v případě vybrání vztahuje zpravodajská povinnost. Statistickými jednotkami jsou zaměstnanci, kteří jsou nositeli sledovaných statistických znaků. Základní soubor (ZS) je rozdělen do oblastí (strat) podle:

- regionů (krajů),
- velikostních kategorií,
- odvětvových skupin.

Regionem se z hlediska výběru jednotek rozumí kraj ve smyslu ústavního zákona č. 347/1997 Sb. v platném znění. Ke stratifikaci výběrové opory jsou použity tři velikostní kategorie ekonomických subjektů uvedené v tabulce 3 – Velikostní kategorie pro výběr. Stratifikační třídění obsahuje dvanáct odvětvových skupin z vybraných institucionálních sektorů podnikatelské sféry.



Vymezení strat je provedeno na základě podobnosti v charakteru ekonomické činnosti a podobnosti v zaměstnanecké struktuře.

V jednotlivých oblastech ZS, vzniklých jeho rozdělením dle příslušných stratifikačních kritérií, je vybrán stanovený podíl ekonomických subjektů. Největší subjekty s 250 a více zaměstnanci jsou zařazeny do šetření všechny (výběr s pravděpodobností rovnou 1). Menší subjekty s 10 až 249 zaměstnanci jsou vybírány v jednotlivých stratech systematickým náhodným výběrem s nestejnými pravděpodobnostmi bez vracení. Pravděpodobnosti výběru se liší podle velikosti subjektu a jejich výše je určena výběrovým podílem uvedeným v tabulce 3. Výběrový soubor ekonomických subjektů s 10 až 249 zaměstnanci se obměňuje metodou rotujícího panelu s periodou rotace devět let, tzn. k plné obměně dojde za devět let.

Velikostní kategorie pro výběr		
Kategorie	Počet zaměstnanců	Výběrový podíl [%]
1	10 až 49	4,5
2	50 až 249	15
3	250 a více	100

Tabulka 3

## 2. Vstupní údaje

Kapitola popisuje sběr dat do šetření RSCP-PS, nejdůležitější vstupní údaje a používané klasifikace a číselníky.

### 2.1. Sběr dat

Ekonomické subjekty, na které se vztahuje zpravodajská povinnost, vykazují do statistického šetření RSCP-PS údaje o všech zaměstnancích v pracovním poměru. Vybraná zpravodajská jednotka předává data na Ministerstvo práce a sociálních věcí, které je orgánem vykonávajícím státní statistickou službu. Termínem pro předání dat od respondenta je 25. den měsíce následujícího po skončení sledovaného období.

Předávaná data mají formu databázových souborů a obsahují informace o zaměstnavateli a zaměstnancích. U více než 90 % respondentů je zdrojem dat pro šetření mzdový a personální systém. Datové soubory jsou předávány ve více než 90 % případů elektronickou poštou, zbylá část respondentů posílá data na disketu, případně na papírových formulářích.

Pro kontrolu a opravu dat, připravených mzdovým a personálním systémem respondenta, případně pro pořízení vstupních dat, je určen "Lokální pořizovací program ISPV 2009", který se musí před použitím nainstalovat na lokální disk.

Pořizovací program řeší i zabezpečení dat při přenosu od respondenta ke zpracovateli. Používá přitom hybridní šifrování s veřejným a privátním klíčem.

Veřejný klíč je součástí instalace pořizovacího programu, privátní klíč je uložen na interním serveru zpracovatele. Zašifovaná data se ukládají do souboru s formátem S/MIME verze 3.

Pokud se respondenti šetření chtějí vyhnout instalaci programu, je pro ně připraven "Internetový kontrolní program", přes který lze data zaslat z kteréhokoliv počítače připojeného na internet. Tento program taktéž umožňuje kontrolu dat vytvořených mzdovým systémem a jejich zabezpečený přenos ke zpracovateli pomocí certifikovaného šifrovaného komunikačního protokolu https. V tomto programu však není umožněno respondentům provádět opravy dat.

Oba programy jsou volně k dispozici na stránkách [www.ispv.cz](http://www.ispv.cz) v sekci Pro respondenty šetření.

## **2.2. Nejdůležitější vstupní údaje**

Šetření RSCP-PS se čtvrtletní periodicitou monitoruje výdělkovou úroveň a odpracovanou dobu jednotlivých zaměstnání podle klasifikace KZAM-R v České republice.

Hodinový výdělek je přímo zjišťovaný údaj, který je definován v § 351 až § 362 zákona č. 262/2006 Sb., zákoníku práce, ve znění pozdějších předpisů. Obvykle se jedná se o podíl mzdy za práci a odpracované doby za poslední čtvrtletí sledovaného období. Hodinový výdělek je krátkodobým indikátorem výdělkové úrovně.

Hrubá měsíční mzda, vypočtená z hrubé mzdy za sledované období, je druhým indikátorem, který ukazuje výdělkovou úroveň. Hrubá mzda je součtem mzdy za práci, náhrad mzdy a odměn za pracovní pohotovost, které jsou přímo sbíranými položkami. Mzda za práci je definovaná v § 109, odst. 2 zákona č. 262/2006 Sb., zákoníku práce, ve znění pozdějších předpisů. Šetření RSCP-PS sleduje i strukturu hrubé měsíční mzdy, tj. prémie a odměny, příplatky za přesčas, ostatní příplatky, náhrady a odměny za pracovní pohotovost. Hrubá měsíční mzda a její složky se vztahují k celému sledovanému období, které zahrnuje dobu od počátku roku do konce čtvrtletí, za které se šetření provádí.

Šetření RSCP-PS dále sleduje pracovní dobu zaměstnanců. Vstupní věta o zaměstnanci obsahuje odpracovanou dobu od počátku roku a z ní počet přesčasových hodin. Odpracovaná doba u zaměstnanců odměňovaných měsíční mzdou nezahrnuje dobu svátků v jinak pracovních dnech. Věta dále obsahuje celkovou neodpracovanou dobu od počátku roku, z ní počet hodin nemoci a dovolené.

## **2.3. Klasifikace a číselníky**

RSCP-PS používá standardní statistické klasifikace a číselníky (podrobněji popsané na [www.czso.cz](http://www.czso.cz)). Protože je ISPV pod názvem „Čtvrtletní šetření o průměrném výdělku“ součástí programu statistických zjišťování, je použití platných statistických klasifikací závazné jak pro orgán vykonávající státní

statistickou službu, tak pro zpravodajské jednotky poskytující údaje pro statistické zjišťování. RSCP-PS používá následující klasifikace a číselníky:

- KZAM-R**      **Klasifikace zaměstnání;** vydáno sdělením ČSÚ č. 492/2003 Sb. ze dne 18. prosince 2003 o vydání rozšířené Klasifikace zaměstnání KZAM-R.
- CZ-ICSE**      **Klasifikace postavení v zaměstnání;** vydáno sdělením ČSÚ č. 494/2003 Sb. ze dne 18. prosince 2003 o vydání Klasifikace postavení v zaměstnání.
- KKOV**          **Klasifikace kmenových oborů vzdělání;** vydáno sdělením ČSÚ č. 320/2003 Sb. ze dne 9. září 2003 o zavedení Klasifikace kmenových oborů vzdělání. Poslední aktualizace byla provedena k 1. září 2008 sdělením ČSÚ č. 264/2008 Sb. ze dne 10. července 2008 o aktualizaci Klasifikace kmenových oborů vzdělání.
- LAU 1**          **Číselník okresů;** od 1. ledna 2008 je systém statistické klasifikace územních struktur v České republice rozdělen, v souladu se systémem Eurostatu, na dvě části: klasifikace CZ-NUTS, systém LAU (Local Administrative Units). Z hlediska statistiky mají LAU závazný charakter. Jednotky LAU 1 (**dřívější NUTS 4**) jsou v ČR tvořeny okresy. Územní jednotky na úrovni LAU 1 přebírají kódy od dřívějších jednotek NUTS 4. Proti NUTS 4 jsou v LAU 1 následující změny:
- do kódů LAU 1 okresů krajů Vysočina a Jihomoravského se promítá změna kódů NUTS 3 těchto krajů,
  - Praha se na úrovni LAU 1 nečlení.
- CZ-NACE**      **Klasifikace ekonomických činností (CZ-NACE);** vydáno sdělením ČSÚ č. 224/2007 Sb. ze dne 18. září 2007 o zavedení Klasifikace ekonomických činností.
- CZ-GEONOM**    **Klasifikace zemí;** vydáno sdělením ČSÚ č. 487/2003 Sb. ze dne 18. prosince 2003 o vydání Klasifikace zemí. Poslední aktualizace byla provedena k 1. červenci 2005 sdělením ČSÚ č. 243/2005 Sb. ze dne 9. června 2005 o aktualizaci Klasifikace zemí.

### 3. Nejdůležitější sledované veličiny

Kapitola popisuje nejdůležitější sledované veličiny, algoritmy jejich výpočtu a kritéria pro zahrnutí zaměstnanců do dalších výpočtů.

#### 3.1. Hodinový výdělek

Hodinový výdělek je přímo zjišťovaná veličina. Do výpočtu charakteristik hodinového výdělku jsou zařazeni zaměstnanci, kteří byli v evidenčním stavu v posledním dnu sledovaného období.

#### 3.2. Hrubá měsíční mzda

Hrubá měsíční mzda se vztahuje k celému sledovanému období, tedy k 1. čtvrtletí, k 1.-2. čtvrtletí, k 1.-3. čtvrtletí, nebo k 1.-4. čtvrtletí. Na rozdíl od hodinového výdělku musí být hrubá měsíční mzda vypočtena z dalších přímo zjišťovaných mzdových položek a nemzdových plnění.

Hrubá mzda je v RSCP-PS definována jako součet mzdy za práci, náhrady mzdy a odměny za pracovní pohotovost. Hrubá měsíční mzda zaměstnance se vypočte podle vzorce:

$$\text{HMM} = \frac{\text{MZDA} + \text{NAHRADY} + \text{POHOTOV}}{\text{MESPLAC}_{\text{prep}}}$$

kde :

HMM	je hrubá měsíční mzda zaměstnance,
MZDA	je mzda za práci zaměstnance v kumulaci za sledované období (vstupní položka věty o zaměstnanci),
NAHRADY	jsou náhrady mzdy zaměstnance v kumulaci za sledované období (vstupní položka věty o zaměstnanci),
POHOTOV	je odměna za pracovní pohotovost zaměstnance v kumulaci za sledované období (vstupní položka věty o zaměstnanci),
MESPLAC <sub>prep</sub>	je počet přepočtených placených měsíců zaměstnance, tj. počet měsíců, odpovídajících součtu odpracované doby a doby, po kterou pobíral náhrady mzdy.

Počet přepočtených placených měsíců MESPLAC<sub>prep</sub> je roven počtu kalendářních měsíců v případě, že zaměstnanec s plným pracovním úvazkem po celé sledované období pracoval nebo pobíral náhrady mzdy. Pokud zaměstnanec byl v evidenčním stavu kratší dobu než sledované období, bude jeho počet placených měsíců zkrácen poměrem počtu pracovních dnů v evidenčním stavu a ve sledovaném období. Podobně se počet placených měsíců zkrátí, pokud zaměstnanec měl jinou absenci než absenci s náhradou mzdy (např. nemoc), případně měl sjednán kratší pracovní úvazek.

Hrubá měsíční mzda za určitou skupinu zaměstnanců je vážená charakteristika, v níž hrubá měsíční mzda určitého zaměstnance má váhu, odpovídající počtu jeho placených měsíců za sledované období (tzv. váha placené doby). Tento způsob výpočtu umožňuje korektní srovnání mzdové úrovně jednotlivých zaměstnání a srovnávání v čase.

Sestavy s hrubou měsíční mzdou, diferenciací a strukturou hrubé mzdy obsahují také měsíční placenou dobu. Tento údaj ukazuje počet placených hodin (odpracovaná doba a doba náhrad) za placený měsíc a je v souladu s výpočtem hrubé měsíční mzdy.

Pro zahrnutí zaměstnance do výpočtů hrubé měsíční mzdy se uplatňují následující kritéria:

- přepočtený počet placených měsíců zaměstnance je alespoň jeden měsíc,
- stanovená týdenní pracovní doba na dané pracovní místo je alespoň 30 hodin (dle doporučení Eurostatu).

### **3.3. Měsíční odpracovaná a neodpracovaná doba**

Měsíční odpracovaná (resp. neodpracovaná) doba se stejně jako hrubá měsíční mzda vztahuje k celému sledovanému období tj. k 1. čtvrtletí, k 1.-2. čtvrtletí, k 1.-3. čtvrtletí, nebo k 1.-4. čtvrtletí.

Měsíční odpracovaná doba zaměstnance se vypočte podle vzorce:

$$\text{ODPRACD}_{\text{mes}} = \frac{\text{ODPRACD}}{\text{MESEVID}_{\text{prep}}}$$

kde :

- ODPRACD<sub>mes</sub> je měsíční odpracovaná doba zaměstnance,  
 ODPACD je odpracovaná doba zaměstnance v kumulaci za sledované období (vstupní položka věty o zaměstnanci),  
 MESEVID<sub>prep</sub> je počet přepočtených evidenčních měsíců zaměstnance, tj. počet měsíců, odpovídajících délce pracovního úvazku a délce pracovního poměru ve sledovaném období.

Počet přepočtených evidenčních měsíců MESEVID<sub>prep</sub> je roven počtu kalendářních měsíců v případě, že zaměstnanec s plným pracovním úvazkem po celé sledované období byl v pracovním poměru a nebyl na mateřské či rodičovské dovolené. Pokud zaměstnanec byl v evidenčním stavu kratší dobu, než sledované období, bude jeho počet evidenčních měsíců zkrácen poměrem počtu pracovních dnů v evidenčním stavu a ve sledovaném období. Podobně se počet evidenčních měsíců zkrátí, pokud zaměstnanec měl sjednán kratší pracovní úvazek.

Měsíční odpracovaná doba za určitou skupinu zaměstnanců je vážená charakteristika, v níž měsíční odpracovaná doba určitého zaměstnance má váhu, odpovídající počtu jeho evidenčních měsíců ve sledovaném období (tzv. váha

evidenční doby). Pro zahrnutí zaměstnance do výpočtů měsíční odpracované doby se uplatňují stejná kritéria jako u hrubé měsíční mzdy.

Obdobně jako odpracovaná doba se počítají měsíční neodpracovaná doba a také průměrné měsíční údaje o přesčasu, dovolené a nemoci.

## 4. Dopočtové metody

Kapitola dopočtové metody obsahuje řešení neodpovědí a popis metody vážení, hodnocení kvality odhadů a přehled publikovaných tabulek podle použitých vah.

### 4.1. Řešení neodpovědí a metoda vážení

Problém neodpovědí (tzv. non-response) či z dalších důvodů nepoužitelných dat od vybraného ekonomického subjektu je v RSCP-PS řešen metodou historické imputace a metodou upravující podnikové váhy respondentům.

Metoda vážení, používaná v RSCP-PS, umožňuje získat z dat výběrového souboru odhady charakteristik (parametrů) základního souboru. Odhady charakteristik zaměstnanecké populace základního souboru RSCP-PS jsou publikovány ve všech tabulkách s výjimkou tabulek s tříděním podle jednotlivých zaměstnání. Základem podnikových vah jsou váhové koeficienty, které vycházejí z pravděpodobnosti výběru každého ekonomického subjektu. Po úpravě vah z důvodu non-response se získají konečné podnikové váhy pomocí dopočtu na aktuální počet ES v základním souboru v rámci jednotlivých vážících strat. Podnikové váhy zvyšují při výpočtech odhadů význam dat ekonomických subjektů s relativně malým zastoupením ve výběrovém souboru. Relativně nejméně zastoupené jsou ve výběrovém souboru RSCP-PS ekonomické subjekty s 10-49 zaměstnanci, a proto mají největší váhy při výpočtech odhadů.

Výpočet váhy jednotlivých zaměstnanců je závislý na typu tabulky a také na typu publikovaného ukazatele. Přehled všech publikovaných tabulek s uvedením použitých vah je uveden v oddíle 4.3. Váha zaměstnance je součinem vah používaných v daném typu tabulkové sestavy.

Tabulky s tříděním podle podskupin zaměstnání KZAM-R (PS-V5, PS-M5 a PS-T5) obsahují charakteristiky výběrového souboru. Při interpretaci výsledků je nutno mít na zřeteli, že charakteristiky výběrového souboru nelze automaticky pokládat za odhady platné pro celou zaměstnaneckou populaci. Výběrové charakteristiky jsou ovlivněny větším relativním zastoupením velkých ekonomických subjektů ve výběrovém souboru RSCP-PS.

#### 4.2. Kvalita odhadů

Odhadované charakteristiky podléhají dvěma typům chyb – výběrovým chybám a nevýběrovým chybám. Výběrové chyby jsou způsobeny faktorem náhody při pravděpodobnostním výběru RSCP-PS. Hodnoty výběrových chyb není možné z výběrového souboru RSCP-PS dostatečně přesně kvantifikovat, nicméně používaná stratifikace výrazně snižuje jejich výši. Nevýběrové chyby bývají způsobeny především špatnou kvalitou dat předávaných respondenty (neúplné a chybné údaje) a jejich vliv je snižován několikastupňovými kontrolními mechanismy a častými kontakty zpracovatele šetření s respondenty.

#### 4.3. Přehled publikovaných tabulek podle použitých vah

Hodinový výdělek				
Tabulka	Třídící kritérium	Podniková váha	Váha placené doby	Váha evidenční doby
PS-V0	Celý kraj	X		
PS-V1	HL. třídy zaměstnání KZAM-R	X		
PS-V2	Věkové kategorie	X		
PS-V4	Vzdělání	X		
PS-V5	Podskupiny zaměstnání KZAM-R			
PS-V6	Kategorie zaměstnání	X		
PS-V8	Pohlaví	X		

Tabulka 4

Hrubá měsíční mzda				
Tabulka	Třídící kritérium	Podniková váha	Váha placené doby	Váha evidenční doby
PS-M0	Celý kraj	X	X	
PS-M1	HL. třídy zaměstnání KZAM-R	X	X	
PS-M5	Podskupiny zaměstnání KZAM-R		X	

Tabulka 5

Odpracovaná a neodpracovaná doba				
Tabulka	Třídící kritérium	Podniková váha	Váha placené doby	Váha evidenční doby
PS-T5	Podskupiny zaměstnání KZAM-R			X

Tabulka 6

## 5. Definice vybraných pojmů

Ekonomický subjekt	Ekonomický subjekt je právnický subjekt nebo fyzická osoba s postavením podnikatele, zapsaná do registru ekonomických subjektů ČSÚ. Každému ekonomickému subjektu se přiděluje identifikační číslo (IČ).
Organizační jednotka	Z hlediska mzdové statistiky RSCP se dělí ekonomické subjekty na organizační jednotky podle okresu, ve kterém jejich zaměstnanci působí. Organizační jednotku tvoří všichni zaměstnanci ekonomického subjektu, kteří působí ve stejném okrese.
Zpravodajská jednotka	Zpravodajskou jednotkou je právnická osoba, organizační složka státu nebo fyzická osoba, od níž se požaduje poskytnutí údajů ve statistickém zjišťování podle zákona č. 89/1995 Sb., o státní statistické službě, ve znění pozdějších předpisů.
Sledované období	Sledované období je období od začátku roku do konce čtvrtletí, za které se provádí výběrové statistické zjišťování.
Podnikatelská sféra	Do podnikatelské sféry patří subjekty, které odměňují mzdou podle § 109, odst. 2 zákona č. 262/2006 Sb., zákoníku práce, ve znění pozdějších předpisů.
Nepodnikatelská sféra	Do nepodnikatelské sféry patří organizace, které odměňují platem podle § 109, odst. 3 zákona č. 262/2006 Sb., zákoníku práce, ve znění pozdějších předpisů.
Základní soubor	Základním souborem RSCP-PS jsou aktivní ekonomické subjekty podnikatelské sféry z registru ekonomických subjektů ČSÚ, které mají 10 a více zaměstnanců a přísluší do institucionálních sektorů nefinanční podniky, finanční instituce nebo vládní instituce.