



Regionální statistika ceny práce

II. čtvrtletí 2009

Podnikatelská sféra

Ústecký kraj

Revidované výsledky ke dni 10. 9. 2010

Copyright - MPSV ČR

Publikace ani její část nesmí být kopírována, rozšiřována a zařazována do informačních systémů v jakékoliv formě (elektronické, mechanické, optické, magnetické aj.) bez písemného souhlasu

Ministerstva práce a sociálních věcí

Zpracovatel: TREXIMA, spol. s r.o., tř. T. Bati 299, 764 21 Zlín - Louky

O b s a h :

Úvod	7
-------------------	---

Výsledková část podnikatelská sféra

Základní metodické přístupy	11
Popis publikovaných tabulek	12

Hodinový výdělek

PS-V0	Hodinový výdělek v podnikatelské sféře	13
PS-V1	Hodinový výdělek podle hlavních tříd zaměstnání KZAM-R	14
PS-V2	Hodinový výdělek podle věkových kategorií	15
PS-V4	Hodinový výdělek podle vzdělání	15
PS-V5	Hodinový výdělek podle podskupin zaměstnání KZAM-R	16
PS-V6	Hodinový výdělek podle kategorií zaměstnání	22
PS-V8	Hodinový výdělek podle pohlaví	22

Hrubá měsíční mzda

PS-M0	Hrubá měsíční mzda a její složky, diferenciacce, placená doba v podnikatelské sféře	23
PS-M1	Hrubá měsíční mzda a její složky, diferenciacce, placená doba podle hlavních tříd zaměstnání KZAM-R	24
PS-M5	Hrubá měsíční mzda a její složky, diferenciacce, placená doba podle podskupin zaměstnání KZAM-R	26

Měsíční odpracovaná a neodpracovaná doba

PS-T5	Průměrná měsíční odpracovaná a neodpracovaná doba podle podskupin zaměstnání KZAM-R	38
-------	--	----

Dodatek – technický popis šetření

1. Metoda výběru ekonomických subjektů	47
1.1 Základní soubor	47
1.2 Struktura výběrového souboru	47
1.3 Výběr	48
2. Vstupní údaje	49
2.1 Sběr dat	49
2.2 Nejdůležitější vstupní údaje	50
2.3 Klasifikace a číselníky	50
3. Nejdůležitější sledované veličiny	52
3.1 Hodinový výdělek	52

3.2 Hrubá měsíční mzda	52
3.3 Měsíční odpracovaná a neodpracovaná doba	53
4. Dopočtové metody	54
4.1 Řešení neodpovědí a metoda vážení	54
4.2 Kvalita odhadů	55
4.3 Přehled publikovaných tabulek podle použitých vah	55
5. Definice vybraných pojmů	56



Úvod

Úvod

Regionální statistika ceny práce (RSCP) je systém pravidelného monitorování výdělkové úrovně a pracovní doby zaměstnanců v České republice formou statistického šetření. Sledovanými ukazateli výdělkové úrovně jsou hodinový výdělek a hrubá měsíční mzda (plat). Šetření metodicky vychází a je obsahově harmonizováno se strukturálním šetřením EU „Structure of Earnings Survey“, viz nařízení komise (ES) č. 1916/2000 ve znění pozdějších předpisů.

Šetření je pod názvem „Čtvrtletní šetření o průměrném výdělku“ zařazeno do programu statistických zjišťování, vyhlášených Českým statistickým úřadem (ČSÚ) ve sbírce zákonů pro příslušný kalendářní rok (viz příloha č. 2 Vyhlášky č. 398/2008 Sb., částka 129, kterou se stanoví Program statistických zjišťování na rok 2009) a pro vybrané ekonomické subjekty je povinné. Šetření provádí pracoviště státní statistické služby Ministerstva práce a sociálních věcí (MPSV). Průběh a vývoj šetření řídí komise, složená ze zástupců MPSV, ČSÚ, Ministerstva financí, České národní banky, CERGE-EI, VŠE v Praze, Českomoravské konfederace odborových svazů, Svazu průmyslu a dopravy ČR. Zpracovatelem RSCP je TREXIMA, spol. s r.o. (www.trexima.cz).

Nejdůležitějším kritériem pro členění výsledků RSCP je příslušnost šetřeného ekonomického subjektu k podnikatelské, nebo nepodnikatelské sféře. V podnikatelské sféře probíhá šetření se čtvrtletní periodou a ve sféře nepodnikatelské je prováděno s periodou pololetní. Zdrojem dat pro nepodnikatelskou sféru je Informační systém o platech, který je spravován Ministerstvem financí. Za každou sféru jsou vydávány samostatné výsledkové publikace.

Výsledkové publikace jednotlivých krajů jsou uloženy na stránkách <http://portal.mpsv.cz/> v sekci *Zaměstnanost*, v podsekci *Statistiky* pod odkazem *Statistika výdělků*.

Monitorováním výdělků a pracovní doby zaměstnanců na úrovni České republiky se zabývá „Informační systém o průměrném výdělku“ (ISPV). Výsledková publikace je k dispozici na internetových stránkách MPSV (www.mpsv.cz) v sekci *Příjmy a životní úroveň*.

Důkladný popis šetření, včetně všech výsledkových publikací, poskytuje také portál www.ispv.cz. Slouží především jako podpora respondentům, kteří zde naleznou všechny potřebné informace a podpůrné nástroje pro zasílání dat. Portál je využíván také k uveřejňování odborných studií a článků, které jako zdroj informací uvádí šetření ISPV a RSCP.

Ministerstvo práce a sociálních věcí děkuje všem respondentům šetření za přípravu vstupních dat pro šetření. Svědomitý přístup respondentů a dodržování termínů pro předání dat umožňují pravidelně uveřejňovat tuto publikaci.



Výsledková část

Podnikatelská sféra

Výsledková část podnikatelská sféra

Základní metodické přístupy

Tato publikace přináší charakteristiky hodinového výdělku, hrubé měsíční mzdy a pracovní doby získané za podnikatelskou sféru šetření RSCP (RSCP-PS). V RSCP se zařazují do podnikatelské sféry ekonomické subjekty, které odměňují mzdou, viz § 109, odst. 2 zákona č. 262/2006 Sb., zákoníku práce, ve znění pozdějších předpisů.

Primárním výsledkem RSCP jsou statistiky výdělkové úrovně jednotlivých zaměstnání (v klasifikaci KZAM-R), dalším produktem jsou odhady výdělkových parametrů zaměstnanecké populace krajů v členění podle firemních i zaměstnaneckých charakteristik. Ekonomické subjekty se v RSCP člení na organizační jednotky, jestliže je možné provést vnitřní rozčlenění podle okresů, ve kterých dílčí jednotky působí. Výsledky podle krajů jsou v tomto smyslu výsledky získané pracovištní metodou.

Vedle podnikového výkaznictví ČSÚ je RSCP dalším zdrojem informací o výdělcích v jednotlivých krajích České republiky. Výkaznictví ČSÚ, jako tradiční zdroj, sbírá údaje o evidenčním počtu zaměstnanců a vyplacených mzdách za ekonomický subjekt a publikuje průměrné mzdy v členění podle firemních charakteristik. Při srovnávání výsledků výkaznictví a RSCP-PS je třeba vzít v úvahu rozdílnou definici podnikatelské sféry, rozdílné metody výpočtu výdělkových charakteristik a rozdílný způsob členění výsledků podle krajů. Výkaznictví ČSÚ člení výsledky podle sídla ekonomického subjektu, tj. podnikovou metodou.

Respondenty šetření RSCP-PS jsou aktivní ekonomické subjekty (ES) z institucionálních sektorů nefinančních podniků, finančních institucí a vládních institucí zapsané v registru ekonomických subjektů ČSÚ (RES). Na základě Automatizovaného rozpočtového informačního systému (ARIS), který je spravován Ministerstvem financí, se zjišťuje způsob odměňování a příslušnost ekonomického subjektu k podnikatelské sféře. Šetření je výběrové pro ES s 10 až 249 zaměstnanci a plošné pro ES s 250 a více zaměstnanci. Náhodný výběr je prováděn na základě příslušnosti ES do kraje, velikostní kategorie a odvětví ekonomické činnosti.

Tabulky s označením PS-V5, PS-M5, PS-T5 obsahují charakteristiky výběrového souboru (statistiky) jednotlivých zaměstnání na úrovni podskupin zaměstnání (čtyřmístný KZAM-R). Při interpretaci výsledků je nutno mít na zřeteli, že charakteristiky výběrového souboru nelze automaticky pokládat za odhady platné pro celou zaměstnaneckou populaci. Výběrové charakteristiky jsou ovlivněny větším relativním zastoupením velkých ekonomických subjektů ve výběrovém souboru RSCP-PS. Ostatní tabulky obsahují odhady parametrů základního souboru a při jejich výpočtu byly využity dopočtové metody založené na pravděpodobnosti výběru ekonomických subjektů.

Popis publikovaných tabulek

Tabulky v publikaci jsou rozděleny podle sledovaného ukazatele do tří základních okruhů. Tabulky přinářející charakteristiky hodinového výdělku jsou označeny PS-Vx, kde PS značí podnikatelskou sféru a x je pořadové číslo tabulky. Charakteristiky hrubé měsíční mzdy, struktury mzdy a průměrné placené doby jsou obsaženy v tabulkách se značením PS-Mx a charakteristiky měsíční odpracované a neodpracované doby v tabulkách se značením PS-Tx.

Hlavním výsledkem RSCP jsou statistiky výdělkové úrovně a pracovní doby za jednotlivá zaměstnání podle klasifikace KZAM-R, obsažené v tabulkách PS-V5, PS-M5 a PS-T5. Tyto tabulky obsahují ta zaměstnání, která jsou ve své podskupině zaměstnání (čtyřmístný KZAM-R) zastoupena alespoň třemi ekonomickými subjekty a zároveň deseti zaměstnanci. Uvedené počty organizačních jednotek a zaměstnanců ukazují na zastoupení ve výběrovém souboru. V ostatních tabulkách jsou počty zaměstnanců uváděny v % a jejich účelem je přiblížit relativní zastoupení publikovaných kategorií. Údaje o počtech zaměstnanců z této publikace neslouží jako zdroj informací o počtech zaměstnanců v krajích, ty zjišťují šetření ČSÚ – podnikové výkaznictví a výběrové šetření pracovních sil (viz www.czso.cz).

Statistické charakteristiky používané ve výsledkových tabulkách:

1. decil	První decil je hodnota, pod kterou leží 10 % nejnižších hodnot sledovaného znaku.
1. kvartil	První kvartil je hodnota, pod kterou leží 25 % nejnižších hodnot sledovaného znaku.
Medián	Medián je hodnota uprostřed vzestupně uspořádané řady hodnot sledovaného znaku, polovina hodnot je nižší než medián a druhá polovina je vyšší než medián.
3. kvartil	Třetí kvartil je hodnota, nad kterou leží 25 % nejvyšších hodnot sledovaného znaku.
9. decil	Devátý decil je hodnota, nad kterou leží 10 % nejvyšších hodnot sledovaného znaku.
Průměr	Průměr je počítán jako vážený (případně nevážený) aritmetický průměr sledovaného znaku.

Ostatní symboly používané ve výsledkových tabulkách:

"Neuvedeno"	Symbol "Neuvedeno" označuje kategorii zaměstnanců, u které nebyl uveden kód příslušného třídícího znaku.
"*"	Symbol "*" označuje položku vstupních dat vypočítanou, ale nezveřejnitelnou z důvodu nedostatečného počtu vstupních hodnot (méně než 3 ekonomické subjekty a 10 zaměstnanců).

Hodinový výdělek v podnikatelské sféře ¹⁾

kraj: Ústecký

Medián hodinového výdělku 116,93 Kč/hod

Index mediánu hodinového výdělku zaměstnanců

meziroční vůči 2. čtvrtletí 2008..... 105,5 %

Diferenciace

1. decil - 10 % hodinových výdělků menších než 67,85 Kč/hod

1. kvartil - 25 % hodinových výdělků menších než 90,08 Kč/hod

Medián - 50 % hodinových výdělků menších než 116,93 Kč/hod

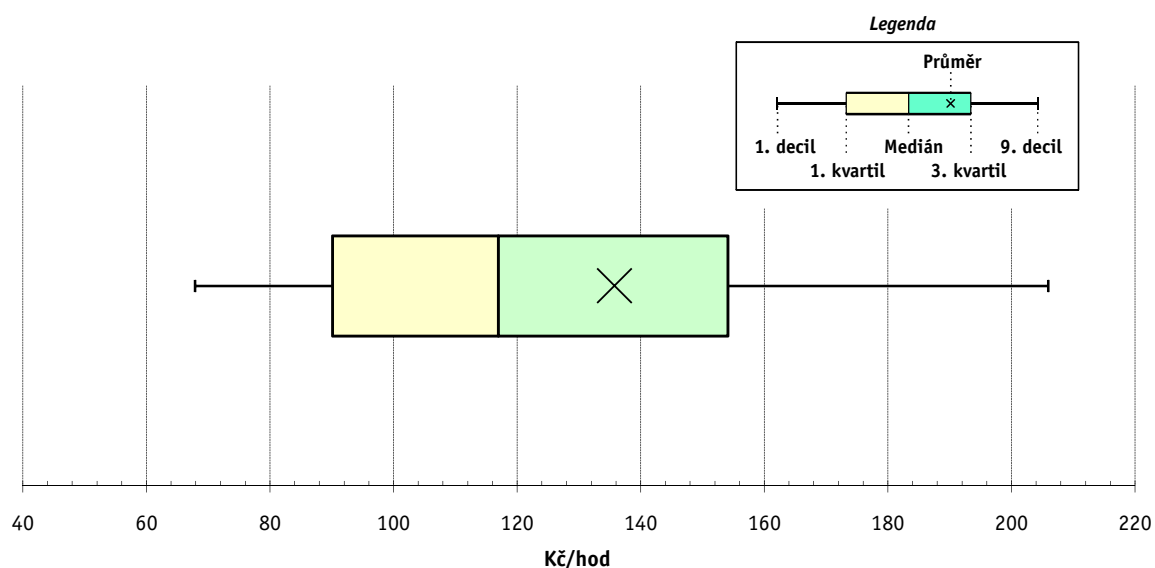
3. kvartil - 25 % hodinových výdělků větších než 154,10 Kč/hod

9. decil - 10 % hodinových výdělků větších než 205,95 Kč/hod

Průměr hodinového výdělku 135,76 Kč/hod

Podíl zaměstnanců s podprůměrným

hodinovým výdělkem 64,5 %



Vysvětlivky:

1) Hodinový výdělek se zjišťuje jako průměrný hodinový výdělek definovaný v § 351 až § 362 zákona č. 262/2006 Sb., zákoníku práce, ve znění pozdějších předpisů.

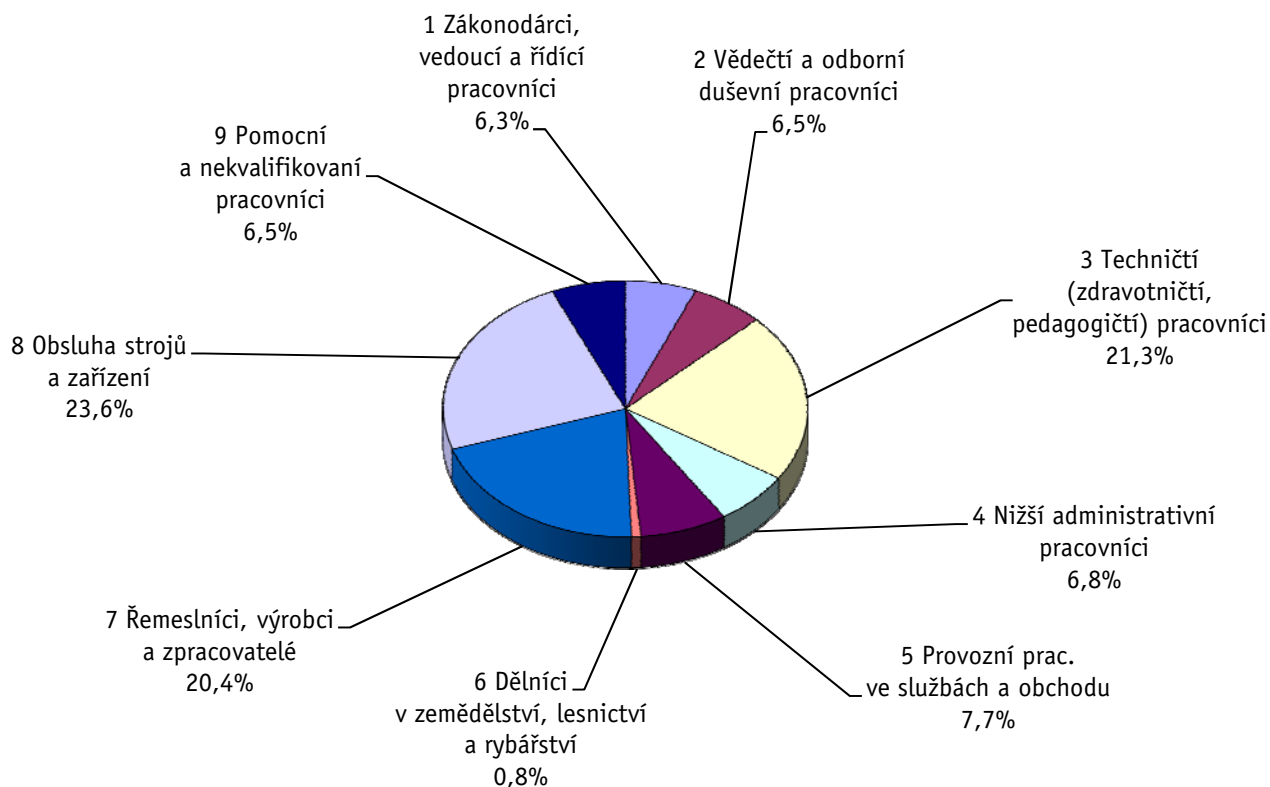
Revidované výsledky ke dni 10. 9. 2010

Hodinový výdělek podle hlavních tříd zaměstnání KZAM-R

kraj: Ústecký

Hlavní třída zaměstnání KZAM-R	Struktura zaměstnanců	Medián	Diferenciace		Průměr
			1. decil	9. decil	
	%	Kč/hod	Kč/hod	Kč/hod	Kč/hod
1 Zákonodárci, vedoucí a řídicí pracovníci	6,3	205,87	107,73	540,98	277,19
2 Vědečtí a odborní duševní pracovníci	6,5	188,09	111,32	357,50	214,54
3 Techničtí, zdravotničtí a pedagogičtí pracovníci	21,3	140,05	91,76	225,26	153,16
4 Nižší administrativní pracovníci	6,8	107,08	71,96	160,54	115,34
5 Provozní pracovníci ve službách a obchodu	7,7	74,41	55,29	117,27	82,41
6 Dělníci v zemědělství, lesnictví a rybářství	0,8	77,78	61,67	107,76	82,92
7 Řemeslníci, výrobci a zpracovatelé	20,4	114,26	75,00	160,08	116,75
8 Obsluha strojů a zařízení	23,6	112,89	71,93	168,75	117,70
9 Pomocní a nekvalifikovaní pracovníci	6,5	73,48	48,10	118,57	80,12
C E L K E M - podnikatelská sféra	100	116,93	67,85	205,95	135,76

Struktura zaměstnanců dle hlavních tříd KZAM - R



2. čtvrtletí 2009**RSCP - podnikatelská sféra**

PS-V2

Revidované výsledky ke dni 10. 9. 2010

**Hodinový výdělek
podle věkových kategorií**kraj: **Ústecký**

Věková kategorie	Struktura zaměstnanců	Medián	Diferenciace		Průměr
			1. decil	9. decil	
	%	Kč/hod	Kč/hod	Kč/hod	Kč/hod
do 20 let	0,3	71,44	51,16	100,27	75,23
20 - 29 let	15,6	108,98	71,45	162,13	115,50
30 - 39 let	28,9	120,38	70,14	213,52	138,58
40 - 49 let	24,4	122,07	67,85	224,64	145,76
50 - 59 let	25,3	116,29	65,88	203,79	134,73
60 a více let	5,6	114,96	60,33	229,42	141,48
C E L K E M - podnikatelská sféra	100	116,93	67,85	205,95	135,76

2. čtvrtletí 2009**RSCP - podnikatelská sféra**

PS-V4

Revidované výsledky ke dni 10. 9. 2010

**Hodinový výdělek
podle vzdělání**kraj: **Ústecký**

Vzdělání	Struktura zaměstnanců	Medián	Diferenciace		Průměr	
			1. decil	9. decil		
	%	Kč/hod	Kč/hod	Kč/hod	Kč/hod	
KKOV						
Základní a nedokončené	A-C	10,1	85,39	53,59	134,85	90,56
Střední bez maturity	D,E,H,J	45,6	108,33	65,01	164,83	113,63
Střední s maturitou	K-M	33,5	132,59	83,18	221,88	148,50
Vyšší odborné a bakalářské	N,R	1,4	145,82	96,92	272,18	177,46
Vysokoškolské	T,V	6,8	221,02	125,66	500,00	279,82
Neuvedeno		2,6	110,93	70,34	215,33	134,74
C E L K E M - podnikatelská sféra	100	116,93	67,85	205,95	135,76	

Revidované výsledky ke dni 10. 9. 2010

Hodinový výdělek podle podskupin zaměstnání KZAM-R

kraj: Ústecký

Podskupiny zaměstnání KZAM-R	Výběrový soubor		Medián	Diferenciace		Průměr
	počet org. jednotek	počet zaměst.		1. decil	9. decil	
			Kč/hod	Kč/hod	Kč/hod	Kč/hod
1210 Ředitelé a prezidenti velkých organizací, podniků	144	217	522,77	153,70	1 346,43	690,27
1221 Vedoucí pracovníci v zemědělství, lesnictví, rybářství a mysliv.	20	65	261,49	155,77	492,10	308,78
1222 Vedoucí pracovníci v průmyslu (ve výrobě)	149	652	303,27	176,24	671,07	379,15
1223 Vedoucí pracovníci ve stavebnictví a zeměměřičtví	40	188	268,31	146,68	499,62	308,06
1224 Vedoucí pracovníci ve velkoobchodě a v maloobchodě	136	717	128,29	88,31	253,12	156,56
1225 Vedoucí pracovníci v restauracích a hotelích	9	20	139,37	94,87	290,15	164,97
1226 Ved. pracovníci v dopr., skladování, telekom. a na pošt. úřadech	44	381	161,24	135,85	317,46	201,98
1227 Vedoucí prac. v organ.zaměřených na poskytování obch.služeb	60	159	283,30	155,81	563,79	368,28
1228 Vedoucí prac. v pečovatel., úklidových a podobných službách	9	16	174,84	117,95	400,71	228,01
1229 Vedoucí pracovních dílčích celků jinde neuvedení (kult.,zdrav.)	50	201	252,83	93,99	537,62	293,69
1231 Vedoucí pracovníci finančních a hospodářských útvarů	150	354	320,77	173,08	743,35	406,24
1232 Vedoucí pracovníci personálních útvarů a útvarů průmysl. vztahů	77	109	357,20	169,77	663,97	426,16
1233 Vedoucí pracovníci obytných útvarů (včetně průzkumu trhu)	83	183	334,42	155,80	853,46	460,14
1234 Ved. pracovníci reklamních útvarů a útvarů pro styk s veřejností	23	47	281,63	113,07	499,67	325,16
1235 Vedoucí pracovníci zásobovacích útvarů	68	97	254,73	123,77	561,05	337,98
1236 Vedoucí pracovníci výpočetních útvarů	36	58	313,41	174,72	596,10	362,31
1237 Vedoucí pracovníci výzkumných a vývojových útvarů	44	91	316,29	184,66	625,41	359,36
1239 Vedoucí pracovníci ostatních útvarů jinde neuvedení	88	256	248,07	127,07	547,64	313,96
1311 Vedoucí, ředitelé v zemědělství,lesnictví,rybářství a myslivosti	9	11	296,40	201,42	372,97	328,29
1312 Vedoucí, ředitelé v průmyslu (ve výrobě)	64	172	216,77	140,73	540,98	315,22
1313 Vedoucí, ředitelé ve stavebnictví a zeměměřičtví	13	32	254,38	144,23	393,90	256,14
1314 Vedoucí, ředitelé ve velkoobchodu a maloobchodu	130	504	114,34	80,39	228,71	138,17
1315 Vedoucí, ředitelé v restauracích a hotelích	20	32	124,75	94,97	251,32	153,92
1316 Vedoucí, ředitelé v dopravě, sklad., telekom. a na pošt. úřadech	31	99	203,84	143,55	387,42	240,58
1317 Vedoucí, ředitelé v podnicích poskytujících obchodní služby	24	72	274,18	187,34	603,04	331,51
1318 Vedoucí, ředitelé pečovatelských, úklidových a podob. služeb	5	13	137,62	103,87	207,69	164,75
1319 Vedoucí, ředitelé malých organizací ostatní (kult.,zdrav.,škol.)	14	25	168,46	100,33	410,41	221,42
2111 Fyzikové a astronomové	4	13	243,71	110,74	291,42	222,95
2113 Chemici	15	91	173,22	113,59	330,11	193,70
2114 Geologové, geofyzici, geodeti, hydrologové apod.	12	59	195,69	106,73	277,62	190,98
2119 Ostatní vědci a odborníci v příbuzných oborech jinde neuved.	11	31	228,11	142,81	564,05	287,13
2131 Projektanti a analytici výpočetních systémů	21	67	236,25	140,74	436,67	268,50
2132 Programátoři	34	97	208,00	140,47	353,82	227,38
2139 Ostatní odborníci zabývající se výpoč. tech. jinde neuvedení	82	251	212,07	135,26	331,56	230,70
2142 Projektanti staveb a areálů, stavební inženýři	39	273	209,89	160,04	406,71	251,95
2143 Projektanti elektrotechnických zařízení, elektroinženýři	39	215	255,57	186,27	413,64	274,14
2144 Projektanti elektron.systémů a telekom.sítí, inženýři - elektroniky	19	99	221,89	167,28	475,52	283,58
2145 Projektanti a konstruktéři strojních zařízení, strojní inženýři	41	257	219,43	152,15	356,25	240,07
2146 Chemičtí inženýři, technologové	18	152	235,91	144,60	487,00	279,01
2147 Důlní a hutní inženýři, technologové, metalurgové	11	42	260,54	189,32	380,21	280,32
2149 Ostatní architekti, projekt., konstruk.a tech.inženýři (tvůr.prac.)	68	231	211,93	138,32	347,27	236,84
2211 Bakteriologové, biolog., ekolog., zoologové a odb.v příb.obor.	32	83	186,79	135,18	271,26	201,25
2212 Farmakologové, anantomové, biochemici, fyziolog., patologové	7	11	215,38	152,86	277,35	214,62
2213 Agronomové, šlechtitelé a odborníci v příbuzných oborech	13	32	179,55	100,96	242,78	192,37

Revidované výsledky ke dni 10. 9. 2010

Hodinový výdělek podle podskupin zaměstnání KZAM-R

kraj: Ústecký

Podskupiny zaměstnání KZAM-R	Výběrový soubor		Medián	Diferenciace		Průměr
	počet org. jednotek	počet zaměst.		1. decil	9. decil	
			Kč/hod	Kč/hod	Kč/hod	Kč/hod
2221 Lékaři, ordináři (kromě zubních lékařů)	19	959	208,18	135,87	348,57	231,64
2224 Farmaceuti, magistři v lékárně, lékárníci	17	66	260,69	177,76	404,74	283,11
2311 Vědeckopedagogičtí pracovníci	4	579	169,69	120,42	276,89	189,96
2359 Ost.odb.pedagogičtí pracov. jinde neuvedení (odb.instruktoři)	7	16	181,76	141,61	227,43	186,80
2411 Odb. prac. na úseku účetnictví, financí, daní, ap., hlavně účetní	112	348	216,50	124,93	368,44	239,04
2412 Odbor. pracovníci na úseku zaměstnaneckých, personálních věcí	59	106	206,78	139,02	347,44	233,56
2413 Odborní pracovníci v bankovníctví a pojišťovnictví	48	760	161,41	111,21	253,56	178,44
2419 Ostatní odborní pracovníci v oblasti podnikání	79	278	205,89	144,23	363,79	237,81
2421 Právníci, právní poradci (mimo advokacie a soudnictví)	38	52	250,32	153,37	481,36	312,99
2432 Odborní pracovníci knihoven (kromě řadových)	3	21	106,78	88,49	144,61	126,74
2433 Odborní pracovníci v informacích (např. vti)	10	16	202,44	115,36	330,82	226,78
2441 Ekonomové - vědecktí pracovníci, specialisté, experti	76	288	233,54	138,50	402,55	258,20
2445 Psychologové	6	15	158,88	103,17	201,71	172,87
2447 Tlumočníci a překladatelé	9	13	212,26	134,69	510,06	252,03
2451 Spisovatelé, autoři, kritikové, novináři, redaktoři	20	94	134,39	94,83	178,22	134,66
2452 Sochaři, malíři, umělečtí restaurátoři, grafici a výtvarníci	3	19	162,86	100,96	220,51	170,76
2470 Odborní administrativní pracovníci jinde neuvedení	71	227	160,79	106,01	225,41	167,04
3111 Technici ve fyzikálních a příbuzných oborech	19	70	172,61	114,20	256,45	180,61
3112 Stavební technici	112	644	176,46	110,29	291,82	194,45
3113 Elektrotechnici	87	1 058	195,18	131,68	281,73	202,67
3114 Elektronici a technici v radiokomunikacích a telekomunikacích	33	233	151,63	113,06	266,46	170,92
3115 Strojírenští technici	93	1 345	174,78	112,61	253,22	182,68
3116 Chemičtí technici	38	771	212,27	144,15	316,20	221,63
3117 Důlní a hutní technici	25	417	195,95	159,35	241,13	200,13
3118 Technici v kartografii, kresličtí a zeměměřičtí	42	137	153,85	112,55	219,69	169,15
3119 Ostatní techničtí pracovníci jinde neuvedení	240	1 971	164,81	107,35	246,39	173,84
3121 Poradci ve výpočetní technice	35	92	181,56	126,73	251,51	191,79
3122 Operátoři a obsluha výpočetní techniky	60	189	137,81	94,92	229,49	147,19
3123 Operátoři průmyslových robotů, nc strojů	10	172	131,88	112,52	160,31	134,18
3129 Ostatní technici ve výpočetní technice jinde neuvedení	23	63	167,88	92,86	267,02	175,40
3133 Obsluha vysílacího a telekomunikačního zařízení (vč. telegrafu)	6	99	121,84	96,55	166,74	131,40
3134 Obsluha lékařských zařízení	9	157	124,27	99,16	156,37	129,04
3151 Kolaudační technici a technici protipožární ochrany	28	114	184,94	135,66	253,61	187,13
3152 Bezpečnostní tech.a tech. pro kontrolu zdravotní nezávadnosti	92	321	144,54	95,75	227,35	156,34
3160 Technici železničního provozu	35	1 020	182,66	153,55	212,21	184,59
3211 Technici a laboranti v oblasti biologie a v příbuzných oborech	26	307	133,02	99,52	169,20	133,82
3212 Technici v agronomii, v lesnictví a v zemědělství	32	233	152,54	83,38	187,23	145,91
3221 Asistenti zdravotničtí	6	30	95,11	77,79	126,07	98,77
3223 Dietetici a odborníci na výživu	8	21	116,52	85,77	140,16	111,92
3225 Zubní asistenti	3	14	119,57	101,56	220,84	146,81
3226 Rehabilitační a fyzioterapeutičtí pracovníci (vč. odb. masérů)	9	196	116,08	92,19	135,21	115,72
3228 Farmaceutičtí asistenti	17	103	125,93	97,73	156,88	126,28
3231 Ošetrovatelé, všeobecné zdravotní sestry	17	2 376	126,41	97,65	158,25	127,95
3232 Ženské sestry, porodní asistentky	9	181	137,76	107,57	161,03	136,59

Revidované výsledky ke dni 10. 9. 2010

Hodinový výdělek podle podskupin zaměstnání KZAM-R

kraj: Ústecký

Podskupiny zaměstnání KZAM-R	Výběrový soubor		Medián	Diferenciace		Průměr
	počet org.	počet		1. decil	9. decil	
	jednotek	zaměst.	Kč/hod	Kč/hod	Kč/hod	Kč/hod
3233 Sestry pro péči o dítě	7	331	139,94	110,39	167,77	139,94
3235 Sestry pro intenzivní péči	6	320	142,24	116,07	168,25	142,04
3411 Zprostředkovatelé finanč. transakcí, obchodu s cennými papíry	11	105	143,77	115,40	241,21	171,72
3412 Pojišťovací agenti	33	90	152,42	94,20	242,78	174,99
3415 Obchodní cestující, profes. poradci v obchodě, obch.zástupci	142	425	173,12	99,64	321,44	202,53
3416 Nákupčí	130	435	149,92	92,63	226,30	160,23
3417 Odhadci a zbožiznalci	10	12	155,75	110,87	267,42	176,80
3419 Ostatní pracovníci - obchodní zprostředkovatelé jinde neuved.	7	26	181,35	93,47	218,78	169,94
3421 Obchodní agenti	142	545	159,53	97,93	258,49	180,82
3422 Odbytoví a přepravní agenti	146	794	149,12	102,11	222,40	157,24
3429 Ostatní obchodní agenti a makléři jinde neuvedení	7	13	118,75	109,62	132,99	121,41
3431 Odborné sekretářky, sekretáři	104	229	139,13	86,72	200,41	150,33
3433 Pracovníci v oblasti účetnictví, fakturace, rozpočet., kalkulace	254	1 483	140,96	91,11	205,20	148,35
3434 Pracovníci v oblasti statistiky a matematiky	26	64	136,13	97,31	202,62	144,66
3435 Pracovníci v oblasti práce a mezd (kromě účetních)	45	83	157,10	103,50	225,27	157,25
3436 Referenti osobních oddělení	102	261	151,45	98,35	210,53	156,90
3439 Ostatní odborní administrativní pracovníci jinde neuvedení	193	809	133,65	88,95	200,63	142,79
3449 Ostatní celní a daňoví pracovníci a pracovníci v příb. oborech	10	50	134,25	124,96	150,49	136,98
3460 Sociální pracovníci	7	21	130,54	90,01	199,01	138,11
3471 Aranžéři, průmysloví a komerční návrháři, bytoví architekti	23	48	85,82	72,33	138,80	100,29
4112 Kancelářští a manipul. prac. a obsl. zařízení na zpracování textu	18	42	99,45	76,29	143,74	106,96
4113 Pracovníci přípravy dat výpočetní techniky	28	89	102,87	77,14	169,05	112,67
4115 Sekretářky, sekretáři	164	668	105,32	76,10	170,49	116,01
4121 Nižší účetní	66	184	111,96	80,66	172,92	121,18
4122 Nižší statistici	5	15	151,86	138,67	314,90	187,75
4123 Nižší finanční, daňoví úředníci a úředníci v příbuzných oborech	29	101	117,96	70,45	224,68	132,95
4131 Úředníci ve skladech	192	1 132	109,01	73,46	159,04	113,27
4132 Úředníci ve výrobě (např. výrobní plánovači)	41	266	136,37	102,69	165,68	138,26
4133 Úředníci v dopravě a v přepravě (dispečeri, kontrolori apod.)	57	325	134,20	94,02	177,04	137,06
4141 Řadoví knihovníci, archiváři, evidenční pracovníci	29	62	105,82	78,77	141,56	110,27
4142 Poštovní doručovatelé, úředníci v třídárnách	11	1 218	100,75	90,20	121,86	103,80
4190 Ostatní nižší úředníci jinde neuvedení	49	147	114,18	73,48	174,21	117,80
4211 Pokladníci (v bankách, pojišťovnách, spořitelnách, na poště)	59	202	120,55	94,88	143,55	120,71
4212 Úředníci na přepážkách a směnárnici	49	840	124,17	100,62	163,67	129,93
4213 Pokladníci v obchodě, společném stravování apod.	84	1 191	78,96	64,76	97,89	80,59
4214 Prodavači vstupenek, jízdenek apod.	16	234	135,71	115,98	153,11	135,22
4215 Bookmakeři, krupiéři a úředníci sázkových kanceláří	24	290	77,54	70,00	111,94	85,07
4221 Úředníci cestovních kanceláří	8	20	117,60	96,84	135,38	117,40
4222 Recepční	31	73	97,87	59,83	133,01	96,08
4223 Telefonisté	16	440	121,79	74,91	183,77	128,16
4224 Informátoři	17	70	105,14	73,36	126,96	107,56
5121 Pracovníci dohlížející nad obsluhujícím personálem, hospodyně	20	48	93,87	66,35	146,91	98,63
5122 Kuchaři	50	430	68,61	54,00	109,20	76,07
5123 Čišníci, servírky	11	111	83,23	63,71	102,50	85,34

Revidované výsledky ke dni 10. 9. 2010

Hodinový výdělek podle podskupin zaměstnání KZAM-R

kraj: Ústecký

Podskupiny zaměstnání KZAM-R	Výběrový soubor		Medián	Diferenciace		Průměr
	počet org. jednotek	počet zaměst.		1. decil	9. decil	
			Kč/hod	Kč/hod	Kč/hod	Kč/hod
5132 Pečovatelé a pomoc.ošetřovatelé v zařiz.soc.péče, v nemocnicích	14	917	81,16	59,18	105,53	82,41
5144 Maséři	3	49	76,73	63,85	96,65	80,19
5149 Ostatní pracovníci zajišťující osobní služby jinde neuvedení	3	38	73,42	66,49	81,94	73,21
5161 Hasiči, požárníci	14	406	144,21	109,15	181,92	143,43
5169 Ostatní pracovníci ochrany a ostrahy jinde neuvedení	77	2 122	59,73	52,87	90,00	66,49
5211 Prodaváci v obchodech	263	3 877	76,37	59,21	105,64	80,63
6113 Zahradníci a pěstitelé zahradních plodin a sazenic	9	55	67,65	60,93	94,96	74,50
6121 Chovatelé hospodářských zvířat (kromě drůbeže a včel)	4	29	100,30	84,94	134,50	103,97
6141 Dělníci pro pěstění a ošetřování lesa	6	112	81,29	63,07	116,03	85,79
7116 Mechanici báňské záchranné služby	3	72	172,86	140,48	207,67	172,23
7122 Zedníci, kameníci, omítkáři	53	532	102,05	71,50	140,42	104,45
7123 Betonáři, děl.specializovaní na pokládání betonových povrchů	9	33	119,23	106,53	186,17	136,46
7124 Tesaři a truhláři	27	145	113,22	85,00	155,30	116,01
7125 Stavební montážníci	8	211	117,15	80,77	133,57	114,35
7129 Ost. stavební dělníci hlavní stav. výroby a prac.v ost. oborech	37	387	113,27	83,19	146,03	113,40
7134 Izolatéři	6	19	114,35	77,20	135,90	110,84
7136 Instalatéři, potrubáři, stavební zámečníci, klempíři	51	453	127,59	96,93	156,26	127,11
7137 Stavební a provozní elektrikáři	44	107	107,63	76,79	153,33	109,01
7139 Ostatní děl.zajišťující dokonč.stavební práce a děl.v příb.obor.	6	24	129,25	84,96	214,57	146,40
7141 Malíři a tapetáři	10	13	95,87	68,99	114,83	91,59
7142 Lakýrníci a pracovníci v příbuzných oborech	18	110	111,76	93,01	148,23	115,96
7211 Formíři a jádraři	3	81	150,18	79,90	173,74	134,11
7212 Svářeči, řezači plamenem a páječi	45	1 041	124,78	96,93	159,30	128,75
7213 Výrobci a opraváři výrobků a dílů z plechů	16	85	97,54	77,61	128,50	101,97
7214 Montéři kovových konstrukcí	7	49	121,10	100,69	155,26	122,40
7215 Montéři lan a zdvihacích zařízení (např. na lodích, letadlech)	4	16	101,13	92,04	139,18	108,39
7217 Montéři-kotláři	3	78	111,44	90,95	139,82	112,64
7221 Kováři, obsluha kovacích lisů, obsluha bucharů	8	126	101,73	85,62	138,46	106,94
7222 Nástrojaři, kovomodeláři, kovodělníci, zámečníci	158	3 317	129,05	88,80	170,74	130,57
7223 Seřizovači a obsl. obráběcích strojů (kromě autom. a poloaut.)	50	538	123,22	97,89	177,73	131,49
7224 Brusiči, leštiči a ostříči nástrojů	12	93	116,75	91,94	154,53	120,15
7231 Mechanici a opraváři motorových vozidel	60	388	120,35	89,65	155,70	122,58
7234 Mechanici a opraváři kolejových vozidel	26	869	126,08	100,21	166,57	130,02
7235 Mechanici a opraváři obráběcích, zeměd. strojů a prům. zařízení	56	662	139,22	93,59	196,17	145,57
7239 Ostatní mechanici a opraváři strojů a zařízení bez elektro j.n.	33	389	122,11	79,07	154,44	122,40
7241 Elektromech., opraváři a seřizovači různých typů elektr. zařízení	150	2 248	121,63	90,33	182,77	131,99
7242 Mechanici, opraváři a seřizovači elektr. částí aut, letadel, lodí	12	123	131,15	107,06	166,38	135,22
7243 Mechanici, seřizovači, opraváři elektronických zařízení	35	389	142,80	99,30	184,26	142,44
7244 Telefonní a telegrafní mechanici, montéři a opraváři	17	59	125,87	109,16	145,98	126,77
7245 Montéři a opraváři rozhlasových a TV přijímačů, magnetofonů	6	56	188,25	130,89	214,41	183,17
7246 Montéři a opraváři silnoproudých elektrických vedení	24	354	154,72	118,88	192,73	155,38
7247 Montéři a opraváři slaboproudých elektrických vedení	8	28	137,33	94,53	170,11	139,15
7311 Výrobci, mechanici a opraváři přesných přístrojů a zařízení	19	61	140,10	95,59	199,63	142,36
7321 Výrobci hrnčič., porcel. zboží, žáruvzd.výrobků, brus.kotoučů	4	406	110,75	64,54	134,19	103,95

Revidované výsledky ke dni 10. 9. 2010

Hodinový výdělek podle podskupin zaměstnání KZAM-R

kraj: Ústecký

Podskupiny zaměstnání KZAM-R	Výběrový soubor		Medián	Diferenciace		Průměr
	počet org.	počet		1. decil	9. decil	
	jednotek	zaměst.	Kč/hod	Kč/hod	Kč/hod	Kč/hod
7322 Dělníci při výrobě skla, sklářů vč. brusičů a leštičů	5	813	127,79	101,74	151,22	126,35
7324 Malíři skla a keramiky a prac. v přib.obor. (vč.výrobců zrcadel)	5	84	111,35	61,98	138,13	101,02
7341 Tiskaři, sazeči (kromě obsluhy tiskárenských strojů)	3	26	113,50	97,74	148,70	117,35
7411 Zpracovatelé masa, ryb vč. uzenářů a konzervovačů masa a ryb	17	161	106,99	78,90	135,38	107,94
7412 Zpracovatelé pekárenských a cukrářských výrobků	19	545	77,06	54,31	103,52	79,16
7415 Ochutnávači potravin a nápojů	3	22	163,42	113,34	185,15	155,95
7419 Ostatní zpracovatelé - výrobci potravinářských výrobků	18	117	90,12	71,17	111,12	90,12
7422 Umělečtí truhláři, řezbáři, výrobci a opraváři výrobků ze dřeva	10	15	98,33	78,56	135,85	106,55
7432 Přadláci, ruční tkalci, pletaři a jiní výrobci ručně vyráběn.tkanin	3	62	103,38	81,10	140,19	108,66
7435 Modeláři a střihači textilu, kůží a podobných materiálů	5	18	68,33	60,74	81,43	69,48
7436 Švadleny, vyšivači a pracovníci v příbuzných oborech	5	109	65,79	52,95	75,12	65,28
7439 Ost. dělníci při výrobě textilu, oděvů a výrobků z kůží, kožešin	6	49	72,25	61,93	110,71	78,99
8111 Obsluha důlního zařízení a razičích štítů	13	1 161	164,66	104,25	208,27	162,09
8112 Obsluha zařízení pro úpravu rudných a nerudných surovin	13	767	114,57	94,02	146,67	119,59
8121 Obsluha zařízení při hutní výrobě kovů obsluha pecí a konvertorů	3	58	189,55	76,07	231,11	165,11
8122 Obsluha zařízení ve slévárenství (taviči, slévači)	8	189	137,97	96,12	177,46	136,53
8123 Obsluha zařízení na tepelné zpracování kovů	11	205	103,40	95,91	149,42	111,91
8124 Obsluha zařízení na tažení a protlačování kovů	3	175	175,75	151,13	215,65	183,18
8125 Obsluha zařízení na tváření kovů ve válcovnách	6	241	166,23	96,49	197,73	158,66
8126 Obsluha zařízení na úpravu kovového odpadu	9	39	100,04	86,79	157,25	106,79
8131 Obsluha pecí na výrobu skla a keramiky	7	480	168,29	135,56	203,30	169,69
8139 Obsluha ostatních zařízení na výrobu skla a keramiky	12	548	140,36	107,76	185,17	142,62
8141 Obsluha pily a jiného zařízení na zpracování dřeva	3	32	87,34	58,50	155,00	92,51
8143 Obsluha zařízení na výrobu papíru, kartonu a lepenky	4	234	132,85	84,55	190,00	135,59
8151 Obsluha drtičů, mlýnů a míchadel při chemické výrobě	4	150	120,90	101,94	158,95	124,35
8153 Obsluha filtrů a třídíčů (včetně výparníků, podtlakových nádob)	3	21	114,42	100,91	128,43	116,66
8154 Obsluha chemických destilačních kolon a reaktorů	6	250	124,56	99,50	154,98	126,40
8155 Obsluha zařízení na zpracování ropy a zemního plynu	5	676	139,58	109,06	184,92	144,53
8159 Obsluha ostatních zařízení při chemické výrobě jinde neuvedená	35	551	112,73	84,74	144,58	114,69
8161 Obsluha zařízení při výrobě a rozvodu elektřiny	13	865	149,17	104,26	210,81	153,11
8162 Obsluha parních turbín, ohřivačů a motorů	24	176	152,75	90,33	204,55	151,10
8163 Obsluha zařízení při úpravě, čištění a rozvodu vody	42	734	119,51	89,46	163,00	123,40
8171 Obsluha automatických nebo poloautomatic. montážních linek	19	1 330	105,78	89,62	134,16	109,66
8172 Obsluha průmyslových robotů	4	433	125,72	111,37	148,29	127,67
8180 Obsluha strojů a zařízení pro práce na železničním svršku	22	381	141,16	97,98	218,79	152,50
8211 Obsluha automat. nebo poloaut. obráběcích strojů (kromě 722)	34	777	126,48	82,16	162,42	125,65
8212 Obsluha strojů na výrobu maltovin, vápna, cementu, prefabrikátů	5	135	126,05	100,98	152,89	126,04
8223 Obsluha strojů při konečné úpravě a nanášení ochran. povlaků	8	71	102,63	87,95	132,74	107,09
8231 Obsluha strojů na výrobu pryžových výrobků (např. obuvi)	11	148	135,58	113,60	169,14	139,08
8232 Obsluha strojů na výrobu plastových výrobků (vč. laminování)	5	355	89,14	82,62	105,94	92,59
8251 Obsluha tiskárenských strojů	10	157	99,85	59,19	219,74	119,52
8254 Obsluha kopírovacích strojů	8	10	110,75	67,56	134,47	102,89
8261 Obsluha strojů na úpravu vláken, dopřádání a navíjení příže	5	591	102,14	80,74	129,88	106,53
8262 Obsluha tkacích a pletacích strojů	4	171	93,00	60,49	118,53	88,45

Revidované výsledky ke dni 10. 9. 2010

Hodinový výdělek podle podskupin zaměstnání KZAM-R

kraj: Ústecký

Podskupiny zaměstnání KZAM-R	Výběrový soubor		Medián	Diferenciace		Průměr
	počet org. jednotek	počet zaměst.		1. decil	9. decil	
			Kč/hod	Kč/hod	Kč/hod	Kč/hod
8263 Obsluha šicích a vyšívacích strojů	9	378	88,99	64,90	127,66	91,86
8264 Obsluha strojů na bělení, barvení, čištění, praní, žehlení textilu	8	174	60,82	52,44	89,60	67,08
8269 Obsluha ost.str. na výrobu textilních, kožešin.a kožen.výrobků	4	454	107,28	64,66	125,27	100,52
8271 Obsluha strojů na zpracování a konzervování masa a ryb	4	286	85,61	66,01	112,00	87,77
8273 Obsluha strojů na mletí zrn a koření	3	16	129,14	99,45	174,14	133,46
8274 Obsluha strojů na zpracování mouky, výrobu pečiva, čokolády	3	297	113,58	87,15	134,05	111,05
8281 Montážní dělníci montující mechanická zařízení (stroje, vozidla)	15	905	95,85	74,27	126,93	98,70
8283 Montážní dělníci montující elektronická zařízení	4	785	92,25	70,35	103,97	88,86
8284 Montážní dělníci montující výrobky z kovů, pryže a plastů	3	43	53,97	51,61	75,33	59,12
8287 Montážní dělníci montující výrobky z kombinovaných materiálů	12	629	101,20	83,54	137,84	106,10
8290 Obsluha jiných stacionárních zařízení a ostatní montážní dělníci	21	229	111,22	70,32	179,45	117,82
8311 Strojvedoucí	25	1 257	186,70	128,44	202,67	173,56
8312 Řidiči kolejových motorových vozíků a drezín	5	12	97,47	89,81	125,46	103,05
8313 Dělníci zabezpečující sestavování vlaků (brzdaři, výhybkáři)	31	1 156	138,54	107,14	155,79	134,65
8314 Dělníci zabezpečující jízdu vlaků v mezistaničních úsecích	11	348	122,46	101,68	140,99	121,48
8321 Řidiči osobních a malých dodávkových automobilů, taxikáři	65	208	106,03	70,14	142,54	108,66
8322 Řidiči sanitních a rzp vozů	6	55	98,63	75,25	116,17	96,30
8323 Řidiči autobusů, trolejbusů a tramvají	5	995	117,84	105,99	128,45	117,45
8324 Řidiči nákladních automobilů a tahačů	116	1 587	115,68	78,10	163,66	121,11
8326 Řidiči speciálních vozidel	18	224	130,05	97,71	161,54	130,79
8331 Obsluha zemědělských a lesních strojů	8	66	100,00	80,42	188,93	116,37
8332 Obsluha zemních a příbuzných strojů	42	1 274	133,23	103,17	165,27	134,87
8333 Obsluha jeřábů, zdvihacích a podobných manipulačních zařízení	23	224	121,86	85,32	169,26	124,88
8334 Obsluha vysokozdvíhých a ostatních motorových vozíků	70	1 132	114,38	85,40	158,20	117,84
9132 Pomocníci a uklízeči v kancelářích, hotelích, nemocnicích ap.	188	1 705	56,06	48,00	81,52	61,22
9141 Domovníci, správci domu	25	75	69,37	54,77	128,81	80,90
9151 Poslíčci, nosiči zavazadel a doručovatelé	5	12	76,86	61,53	95,27	77,10
9152 Vrátní, hlídači, uváděči a šatnářky	70	538	59,40	53,34	89,98	65,72
9154 Pracovníci odečítající stav elektroměrů, plynoměrů a vodoměrů	15	43	106,25	89,02	116,41	103,83
9162 Metaři, čistíči záchodků, žump, kanálů a podobných zařízení	10	62	104,68	88,54	121,84	104,47
9211 Pomocní a nekvalifikovaní dělníci v zemědělství	3	28	66,43	60,70	73,26	68,19
9311 Pomocní a nekvalif. dělníci v dolech a lomech a v přib. oborech	9	283	111,56	89,19	145,17	114,92
9312 Pomocní a nekvalif. dělníci na stavbách a údržbě silnic,přehrad	18	119	95,57	75,06	109,09	93,97
9313 Pomocní a nekvalifikovaní dělníci na stavbách budov	10	27	67,70	46,20	130,00	78,80
9314 Figuranti v zeměměřič. a pomocníci při geodet. a kartogr. pracích	5	26	106,20	85,26	120,39	105,66
9321 Pomocní a nekvalifikovaní montážní a manipulační dělníci	68	1 288	86,66	65,24	140,62	93,73
9322 Ruční balíči a pytlovači	11	116	89,64	60,90	136,96	94,17
9323 Dělníci nádvorní skupiny (pomocní montéři)	21	123	88,36	57,84	117,05	89,98
9333 Vazači a nosiči břemen, přistavní dělníci (dokaři)	18	99	96,83	57,32	125,12	93,73
9339 Pomocní a nekvalif. pracovníci v dopravě, ve skladech, v telek.	121	1 273	93,56	67,34	125,41	95,26

2. čtvrtletí 2009

RSCP - podnikatelská sféra

PS-V6

Revidované výsledky ke dni 10. 9. 2010

Hodinový výdělek
podle kategorií zaměstnání

kraj: Ústecký

Kategorie zaměstnání	Struktura zaměstnanců	Medián	Diferenciace		Průměr
			1. decil	9. decil	
	%	Kč/hod	Kč/hod	Kč/hod	Kč/hod
D Manuální pracovníci	58,2	104,93	61,56	158,50	108,52
T Nemanuální pracovníci	41,8	143,96	84,99	278,84	173,75
Relace D/T (%)		72,9	72,4	56,8	62,5
C E L K E M - podnikatelská sféra	100	116,93	67,85	205,95	135,76

manuální pracovníci - zaměstnanci s převážně manuálním charakterem práce (hlavní třída KZAM-R 6-9 a vybraná zaměstnání hl. třídy 5)

nemanuální pracovníci - zaměstnanci s převážně nemanuálním charakterem práce (hlavní třída KZAM-R 1-4 a vybraná zaměstnání hl. třídy 5)

2. čtvrtletí 2009

RSCP - podnikatelská sféra

PS-V8

Revidované výsledky ke dni 10. 9. 2010

Hodinový výdělek
podle pohlaví

kraj: Ústecký

Pohlaví	Struktura zaměstnanců	Medián	Diferenciace		Průměr
			1. decil	9. decil	
	%	Kč/hod	Kč/hod	Kč/hod	Kč/hod
M Muž	62,0	126,66	76,00	226,40	149,53
Ž Žena	38,0	101,84	62,67	171,83	113,31
Relace Ž/M (%)		80,4	82,5	75,9	75,8
C E L K E M - podnikatelská sféra	100	116,93	67,85	205,95	135,76

Hrubá měsíční mzda a její složky, diference, placená doba v podnikatelské sféře

kraj: Ústecký

Medián hrubé měsíční mzdy 20 539 Kč/měs

Diference

1. decil - 10 % hodinových výdělků menších než	12 094 Kč/měs
1. kvartil - 25 % hodinových výdělků menších než	15 879 Kč/měs
Medián - 50 % hodinových výdělků menších než	20 539 Kč/měs
3. kvartil - 25 % hodinových výdělků větších než	26 896 Kč/měs
9. decil - 10 % hodinových výdělků větších než	36 483 Kč/měs

Průměr hrubé měsíční mzdy 24 041 Kč/měs

Vybrané složky hrubé měsíční mzdy

prémie a odměny	14,1 %
příplatky za přesčas	0,7 %
příplatky ostatní	4,8 %
náhrady	8,1 %
odměny za pohotovost	0,3 %

Průměrná placená doba 170,1 hod/měs

Revidované výsledky ke dni 10. 9. 2010

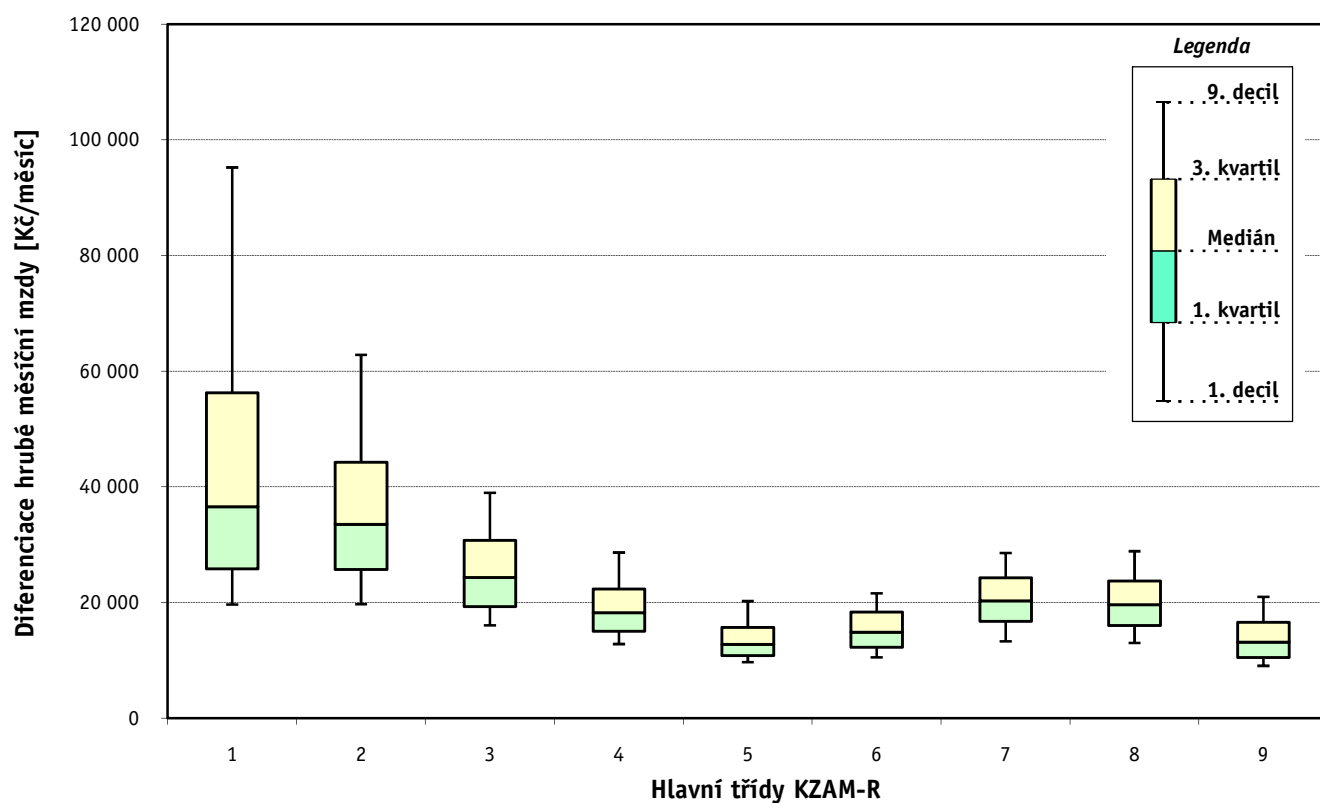
Hrubá měsíční mzda a její složky, diferenciaci, placená doba podle hlavních tříd zaměstnání KZAM-R

kraj: Ústecký

Hlavní třída zaměstnání KZAM - R	Struktura zaměstnanců	Medián
	%	Kč/měs

1 Zákonníci, vedoucí a řídící pracovníci	6,3	36 557
2 Vědečtí a odborní duševní pracovníci	6,5	33 529
3 Techničtí, zdravotničtí a pedagogičtí pracovníci	21,8	24 317
4 Nižší administrativní pracovníci	6,4	18 243
5 Provozní pracovníci ve službách a obchodu	7,2	12 783
6 Dělníci v zemědělství, lesnictví a rybářství	0,8	14 882
7 Řemeslníci, výrobci a zpracovatelé	21,0	20 314
8 Obsluha strojů a zařízení	23,7	19 628
9 Pomocní a nekvalifikovaní pracovníci	6,4	13 135

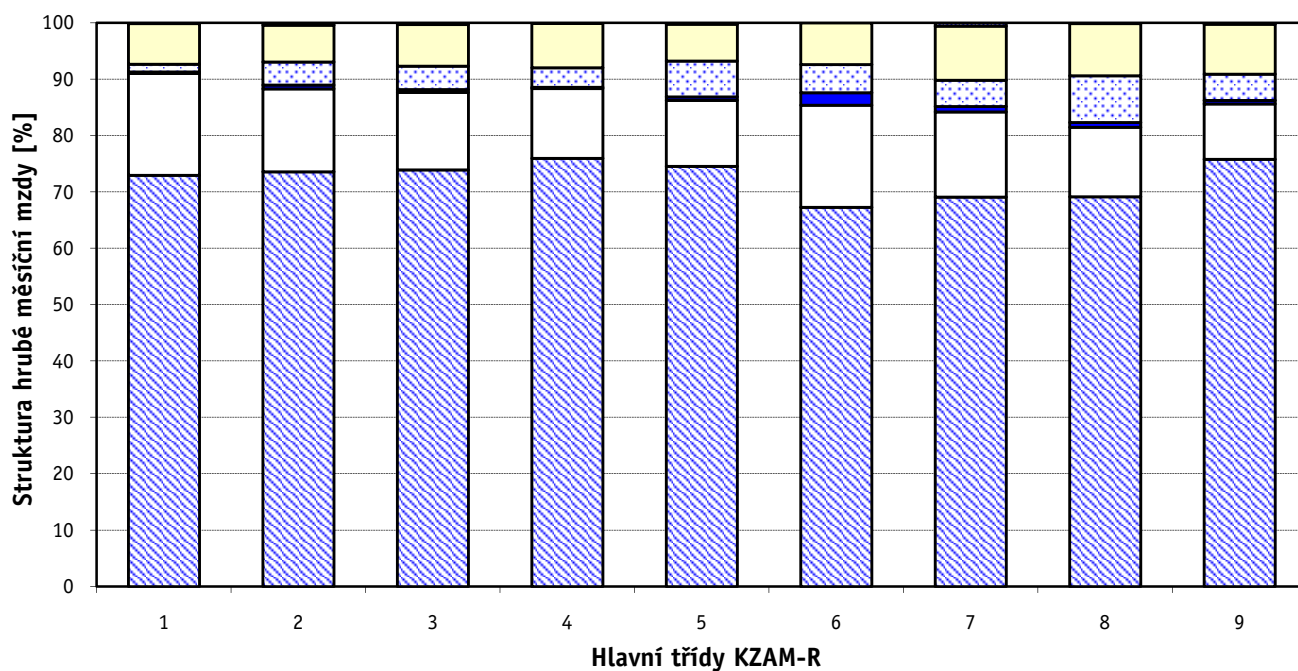
C E L K E M - podnikatelská sféra	100	20 539
--	------------	---------------



Hrubá měsíční mzda a její složky, diference, placená doba podle hlavních tříd zaměstnání KZAM-R

kraj: Ustecký

Diference				Průměr	Vybrané složky hrubé měsíční mzdy					Placená doba
1. decil	1. kvartil	3. kvartil	9. decil		prémie a odměny	příplatky za přesčas	příplatky ostatní	náhrady	odměny za pohotovost	
Kč/měs	Kč/měs	Kč/měs	Kč/měs	Kč/měs	%	%	%	%	%	hod/měs
19 650	25 860	56 314	95 263	50 538	18,0	0,3	1,4	7,2	0,1	169,8
19 720	25 700	44 277	62 843	38 264	14,7	0,7	4,1	6,5	0,4	171,6
16 055	19 307	30 766	38 982	26 775	13,8	0,5	4,1	7,4	0,3	168,8
12 820	15 058	22 324	28 665	19 835	12,4	0,2	3,4	7,9	0,0	168,2
9 706	10 844	15 716	20 239	14 080	11,7	0,7	6,4	6,5	0,2	169,3
10 530	12 279	18 341	21 600	15 425	18,1	2,2	5,0	7,4	0,0	183,8
13 291	16 771	24 296	28 564	20 905	15,1	1,0	4,7	9,6	0,6	172,1
13 032	16 058	23 755	28 876	20 485	12,3	0,9	8,3	9,2	0,1	169,4
9 055	10 526	16 615	20 999	14 184	9,9	0,6	4,7	8,9	0,2	169,8
12 094	15 879	26 896	36 483	24 041	14,1	0,7	4,8	8,1	0,3	170,1



Revidované výsledky ke dni 10. 9. 2010

Hrubá měsíční mzda a její složky, diference, placená doba podle podskupin zaměstnání KZAM-R

kraj: Ústecký

Podskupiny zaměstnání KZAM-R	Počet zaměstnanců přepočtený podle placených měsíců	Medián
		Kč/měs
1210 Ředitelé a prezidenti velkých organizací, podniků	205	90 000
1221 Vedoucí pracovníci v zemědělství, lesnictví, rybářství a myslivosti	62	41 915
1222 Vedoucí pracovníci v průmyslu (ve výrobě)	647	51 859
1223 Vedoucí pracovníci ve stavebnictví a zeměměřičtví	187	47 062
1224 Vedoucí pracovníci ve velkoobchodě a v maloobchodě	687	22 587
1225 Vedoucí pracovníci v restauracích a hotelích	20	25 038
1226 Vedoucí pracovníci v dopravě, skladování, telekomunik. a na poštovních úřadech	341	26 645
1227 Vedoucí pracovníci v organizacích zaměřených na poskytování obchodních služeb	153	50 045
1228 Vedoucí pracovníci v pečovatelských, úklidových a podobných službách	16	29 399
1229 Vedoucí pracovníci dílčích celků jinde neuvedení (kulturních, zdravotn., školských)	190	45 415
1231 Vedoucí pracovníci finančních a hospodářských (správních) útvarů	338	53 456
1232 Vedoucí pracovníci personálních útvarů a útvarů průmyslových vztahů	105	66 686
1233 Vedoucí pracovníci odbytových útvarů (včetně průzkumu trhu)	178	58 982
1234 Vedoucí pracovníci reklamních útvarů a útvarů pro styk s veřejností	46	50 487
1235 Vedoucí pracovníci zásobovacích útvarů	95	46 613
1236 Vedoucí pracovníci výpočetních útvarů	57	55 512
1237 Vedoucí pracovníci výzkumných a vývojových útvarů	87	52 286
1239 Vedoucí pracovníci ostatních útvarů jinde neuvedení	246	43 393
1311 Vedoucí, ředitelé v zemědělství, lesnictví, rybářství a myslivosti	11	49 084
1312 Vedoucí, ředitelé v průmyslu (ve výrobě)	146	40 679
1313 Vedoucí, ředitelé ve stavebnictví a zeměměřičtví	33	43 124
1314 Vedoucí, ředitelé ve velkoobchodu a maloobchodu	465	20 279
1315 Vedoucí, ředitelé v restauracích a hotelích	25	26 751
1316 Vedoucí, ředitelé v dopravě, skladování, telekomunikacích a na poštovních úřadech	97	34 035
1317 Vedoucí, ředitelé v podnicích poskytujících obchodní služby	72	60 990
1318 Vedoucí, ředitelé pečovatelských, úklidových a podobných služeb	13	22 682
1319 Vedoucí, ředitelé malých organizací ostatní (kultura, zdravotnictví, školství)	25	29 722
2111 Fyzikové a astronomové	12	43 752
2113 Chemici	88	31 881
2114 Geologové, geofyzici, geodeti, hydrologové apod.	58	31 030
2119 Ostatní vědci a odborníci v příbuzných oborech jinde neuvedení	29	43 124
2131 Projektanti a analytici výpočetních systémů	65	41 155
2132 Programátoři	93	34 280
2139 Ostatní odborníci zabývající se výpočetní technikou jinde neuvedení	241	39 078
2142 Projektanti staveb a areálů, stavební inženýři	267	33 695
2143 Projektanti elektrotechnických zařízení, elektroinženýři	211	47 682
2144 Projektanti elektronických systémů a telekomunikačních sítí, inženýři - elektronici	94	43 763
2145 Projektanti a konstruktéři strojních zařízení, strojní inženýři	253	38 542
2146 Chemičtí inženýři, technologové	150	45 747
2147 Důlní a hutní inženýři, technologové, metalurgové	40	40 068
2149 Ostatní architekti, projektanti, konstruktéři a techničtí inženýři (tvůrčí pracovníci)	226	36 930
2211 Bakteriologové, biologové, ekologové, zoologové a odborníci v příbuzných oborech	76	30 865
2213 Agronomové, šlechtitelé a odborníci v příbuzných oborech	30	32 788
2221 Lékaři, ordináři (kromě zubních lékařů)	812	44 116

Hrubá měsíční mzda a její složky, diference, placená doba podle podskupin zaměstnání KZAM-R

kraj: Ustecký

Diference				Průměr	Vybrané složky hrubé měsíční mzdy					Placená doba
1. decil	1. kvartil	3. kvartil	9. decil		prémie a odměny	příplatky za přesčas	příplatky ostatní	náhrady	odměny za pohotovost	
Kč/měs	Kč/měs	Kč/měs	Kč/měs	Kč/měs	%	%	%	%	%	hod/měs
26 350	49 935	157 644	250 971	127 796	23,7	0,0	0,7	9,7	0,0	168,3
28 567	37 738	58 010	78 523	48 650	18,8	0,0	5,7	8,4	0,1	166,0
29 948	37 108	79 281	127 402	68 640	17,7	0,0	1,2	7,5	0,2	165,1
26 875	35 552	63 977	88 381	55 772	16,0	0,3	0,2	8,2	0,0	171,2
15 760	18 853	30 946	41 863	27 769	13,8	0,5	3,0	8,7	0,1	173,1
17 099	19 280	36 962	55 581	29 760	2,4	0,1	5,2	6,9	0,0	169,4
22 641	24 403	39 116	57 595	35 294	13,5	0,1	2,3	8,7	1,1	163,2
27 442	39 339	73 444	125 363	70 840	25,6	0,0	3,2	6,9	0,3	170,4
20 622	28 075	43 624	63 052	41 043	23,0	0,1	0,0	5,1	0,2	169,1
17 717	27 102	69 082	93 545	49 671	13,2	0,5	3,4	6,7	0,3	171,6
30 256	40 359	88 131	135 687	74 091	20,4	0,0	2,6	7,5	0,1	165,6
29 609	40 109	98 441	128 090	77 916	21,8	0,0	0,3	7,9	0,1	166,3
27 334	37 307	84 107	137 130	74 919	26,7	0,0	0,5	7,3	0,1	165,8
19 154	32 402	65 525	94 279	56 057	23,4	0,2	0,4	7,4	0,0	167,5
22 874	30 423	82 361	102 042	60 359	22,5	0,0	1,6	8,1	0,1	165,7
30 763	38 484	86 005	108 186	65 078	20,0	0,1	0,4	8,3	0,4	164,0
32 406	39 811	70 521	119 499	64 370	20,9	0,1	0,6	6,7	0,5	165,3
22 434	30 902	77 536	103 644	58 967	19,4	0,0	1,1	7,2	0,0	166,6
30 581	39 743	50 891	58 982	51 554	18,4	0,0	0,0	10,2	0,0	170,1
26 393	30 612	60 781	110 494	62 513	29,7	0,1	2,4	6,9	0,1	168,4
20 833	33 825	52 667	76 881	46 750	22,2	0,1	2,7	6,6	0,0	172,4
14 019	16 466	29 741	41 476	24 949	13,1	0,4	3,0	7,6	0,0	171,7
16 406	20 995	32 637	42 479	27 830	17,7	0,5	2,2	6,4	0,0	175,0
24 399	28 411	48 056	65 326	41 662	13,3	0,1	5,4	7,9	0,2	166,1
32 416	33 592	86 967	133 834	73 051	39,1	0,0	1,5	6,5	0,2	171,8
18 248	18 589	26 689	34 036	26 295	19,6	0,0	2,3	3,3	0,0	172,0
16 955	21 743	69 997	76 119	42 500	28,6	0,0	3,7	4,0	0,5	171,6
19 536	31 078	51 745	59 489	42 442	19,1	0,4	3,9	8,4	4,2	168,8
19 745	22 302	40 079	61 169	35 403	13,6	0,4	6,8	6,9	0,1	163,3
19 849	26 491	34 756	43 857	31 195	12,3	0,0	0,0	9,8	0,0	165,0
21 672	28 549	64 776	102 865	52 909	21,2	0,1	0,2	9,6	0,8	166,1
25 005	28 582	58 098	73 205	45 497	11,1	0,0	1,9	7,7	1,3	165,2
24 950	28 058	45 219	55 700	37 603	12,3	0,2	3,6	7,2	0,9	165,0
24 500	30 183	49 500	60 988	41 844	15,0	0,2	2,5	6,2	1,9	166,8
25 930	28 344	47 666	69 895	42 663	19,2	0,2	0,5	9,1	0,6	166,7
32 780	38 380	60 337	81 009	51 247	20,5	0,2	2,6	6,7	2,0	167,5
27 347	32 039	55 157	96 050	55 394	15,3	0,6	0,8	6,9	3,0	169,8
26 105	30 677	47 985	62 301	42 727	13,6	0,5	0,8	8,9	0,1	167,4
24 288	32 058	68 151	91 183	53 629	19,1	1,3	3,1	8,0	1,0	164,7
35 465	37 837	47 856	68 682	46 572	17,8	0,0	2,3	7,0	0,4	159,6
24 590	31 343	46 595	71 291	43 282	17,7	0,2	0,6	7,5	0,1	167,3
21 957	25 775	36 585	44 460	33 460	14,7	0,4	3,6	7,2	0,2	166,0
20 229	26 083	35 247	39 315	34 291	13,6	0,0	0,4	7,3	0,2	167,3
27 733	34 027	57 793	74 805	48 041	8,4	4,0	15,2	5,8	0,6	203,5

Revidované výsledky ke dni 10. 9. 2010

Hrubá měsíční mzda a její složky, diference, placená doba podle podskupin zaměstnání KZAM-R

kraj: Ústecký

Podskupiny zaměstnání KZAM-R	Počet zaměstnanců přepočtený podle placených měsíců	Medián
		Kč/měs
2224 Farmaceuti, magistři v lékárně, lékárníci	54	44 228
2311 Vědeckopedagogičtí pracovníci	447	30 142
2359 Ostatní odborní pedagogičtí pracovníci jinde neuvedení (odborní instruktoři)	14	32 622
2411 Odborní pracovníci na úseku účetnictví, financí, daní, apod., hlavní účetní	339	38 183
2412 Odborní pracovníci na úseku zaměstnaneckých, personálních věcí	102	38 215
2413 Odborní pracovníci v bankovníctví a pojišťovnictví	719	30 665
2419 Ostatní odborní pracovníci v oblasti podnikání	270	35 393
2421 Právníci, právní poradci (mimo advokacie a soudnictví)	43	43 352
2432 Odborní pracovníci knihoven (kromě řadových)	19	19 515
2433 Odborní pracovníci v informacích (např. vti)	15	39 221
2441 Ekonomové - vědečtí pracovníci, specialisté, experti	271	40 667
2445 Psychologové	12	27 548
2447 Tlumočníci a překladatelé	10	35 566
2451 Spisovatelé, autoři, kritikové, novináři, redaktori	86	22 213
2452 Sochaři, malíři, umělečtí restaurátoři, grafici a výtvarníci	19	26 383
2470 Odborní administrativní pracovníci jinde neuvedení	217	26 967
3111 Technici ve fyzikálních a příbuzných oborech	68	26 848
3112 Stavební technici	617	30 203
3113 Elektrotechnici	1 042	34 407
3114 Elektronici a technici v radiokomunikacích a telekomunikacích	197	28 551
3115 Strojírenští technici	1 329	30 043
3116 Chemičtí technici	762	39 509
3117 Důlní a hutní technici	414	31 950
3118 Technici v kartografii, kresličí a zeměměřiči	132	26 705
3119 Ostatní techničtí pracovníci jinde neuvedení	1 918	27 977
3121 Poradci ve výpočetní technice	88	30 994
3122 Operátoři a obsluha výpočetní techniky	182	23 353
3123 Operátoři průmyslových robotů, nc strojů	162	20 153
3129 Ostatní technici ve výpočetní technice jinde neuvedení	57	28 524
3133 Obsluha vysílacího a telekomunikačního zařízení (vč. telegrafu)	93	21 931
3134 Obsluha lékařských zařízení	147	23 916
3151 Kolaudační technici a technici protipožární ochrany	108	32 413
3152 Bezpečnostní technici a technici pro kontrolu zdravotní nezávadnosti a jakosti	307	25 186
3160 Technici železničního provozu	864	29 536
3211 Technici a laboranti v oblasti biologie a v příbuzných oborech	287	24 265
3212 Technici v agronomii, v lesnictví a v zemědělství	225	26 546
3221 Asistenti zdravotničtí	23	16 376
3223 Dietetici a odborníci na výživu	21	20 630
3225 Zubní asistenti	12	21 291
3226 Rehabilitační a fyzioterapeutičtí pracovníci (vč. odborných masérů)	172	19 346
3228 Farmaceutičtí asistenti	89	21 993
3231 Ošetřovatelé, všeobecné zdravotní sestry	2 185	21 536
3232 Ženské sestry, porodní asistentky	165	23 311
3233 Sestry pro péči o dítě	301	23 367

Hrubá měsíční mzda a její složky, diference, placená doba podle podskupin zaměstnání KZAM-R

kraj: Ustecký

Diference				Průměr	Vybrané složky hrubé měsíční mzdy					Placená doba
1. decil	1. kvartil	3. kvartil	9. decil		prémie a odměny	příplatky za přesčas	příplatky ostatní	náhrady	odměny za pohotovost	
Kč/měs	Kč/měs	Kč/měs	Kč/měs	Kč/měs	%	%	%	%	%	hod/měs
31 156	38 765	60 673	69 420	48 981	15,1	0,9	12,2	6,5	0,2	177,6
21 158	24 723	37 843	49 238	33 195	9,2	0,0	19,6	5,3	0,0	172,0
22 152	29 261	39 123	40 406	32 831	2,7	0,4	2,4	6,8	0,0	169,7
22 209	28 564	51 692	73 864	44 175	20,7	0,1	1,4	7,9	0,0	165,8
22 825	29 356	46 912	61 035	42 599	18,1	0,0	0,3	8,4	0,0	166,6
21 501	25 328	39 315	52 775	35 299	25,7	0,1	0,9	7,3	0,0	171,6
25 009	28 331	45 320	67 478	41 586	16,9	0,1	1,7	8,4	0,2	165,3
27 010	34 937	66 079	101 045	58 646	16,2	0,0	2,0	6,2	0,0	165,4
15 769	17 392	23 777	39 738	22 440	5,4	0,0	15,9	7,6	0,0	171,2
23 265	30 994	50 408	52 580	38 196	17,9	0,0	3,3	5,1	0,5	167,3
25 298	31 161	54 821	79 865	47 124	18,5	0,0	0,8	8,1	0,0	164,5
17 745	20 364	29 903	35 927	31 949	1,4	0,0	7,5	8,2	0,0	171,1
24 156	28 030	51 379	55 276	42 487	2,6	0,0	1,8	8,1	0,0	169,5
17 032	18 868	26 243	30 707	22 807	9,6	0,0	2,0	6,1	0,0	172,3
16 307	23 214	30 707	35 441	26 048	29,9	0,0	2,6	4,7	0,0	161,4
18 682	23 210	35 400	42 298	29 953	14,0	0,1	1,2	8,7	0,4	168,5
20 155	23 546	33 621	42 804	29 938	15,9	0,0	1,3	8,9	0,1	163,0
20 096	24 916	37 913	51 667	34 299	15,5	0,5	1,2	7,9	0,1	169,7
22 238	26 369	42 569	47 951	35 334	14,5	0,5	6,3	7,2	1,3	165,1
19 669	23 179	37 493	49 431	32 861	12,0	0,9	2,0	8,1	1,9	169,6
19 602	23 819	37 210	43 859	31 807	14,0	0,7	1,9	7,9	0,5	166,6
22 959	29 729	51 685	58 998	41 290	11,9	4,0	14,3	8,1	0,3	169,2
26 210	28 084	34 685	38 378	32 197	9,7	0,2	3,8	9,7	0,8	161,7
19 509	22 503	32 078	39 438	29 026	15,1	0,1	1,7	6,7	0,2	167,3
18 358	22 412	34 451	43 367	30 265	15,4	0,5	3,7	7,2	0,5	166,6
21 988	26 826	37 341	56 359	35 980	9,1	0,3	4,5	8,9	2,9	167,1
16 199	19 273	29 038	39 622	25 518	11,3	0,4	5,5	5,9	1,7	166,8
18 309	19 090	25 259	28 370	22 132	14,1	0,3	5,3	11,9	0,0	164,6
18 173	22 330	42 510	51 400	32 564	10,3	0,2	2,4	6,1	4,8	168,1
18 482	19 850	23 524	30 120	25 419	8,2	0,1	3,4	7,7	0,4	166,9
17 935	19 889	27 993	30 599	24 431	5,1	2,9	8,9	7,4	0,9	185,1
23 967	28 469	37 604	43 879	33 226	9,1	0,9	10,5	10,1	1,0	165,3
16 245	19 628	31 704	39 975	27 954	15,1	0,4	2,4	8,2	0,4	166,6
25 161	27 382	32 008	35 638	30 177	7,8	0,9	11,0	8,6	0,6	162,8
18 071	20 459	27 890	30 865	24 611	6,3	2,4	8,1	6,8	0,2	179,9
15 335	21 458	33 004	36 659	26 846	10,6	0,2	2,0	15,3	0,3	170,0
14 058	14 800	18 643	22 344	17 235	3,0	0,1	7,0	5,6	0,0	170,0
13 672	15 280	22 306	23 512	19 489	2,6	0,4	7,9	6,3	0,0	174,3
18 047	19 082	31 915	39 991	25 578	12,8	0,0	7,8	8,2	0,0	172,0
16 147	17 895	21 459	23 617	19 881	4,4	0,3	7,3	6,3	0,0	170,2
17 165	19 228	24 193	26 101	21 973	12,6	0,8	6,3	6,8	0,0	176,8
16 550	18 909	24 343	26 857	21 857	2,5	0,4	14,6	6,3	0,3	167,4
18 206	20 338	25 870	27 564	23 112	2,5	0,3	15,0	6,0	0,3	165,9
18 904	21 119	25 945	28 904	23 603	1,4	0,6	15,9	6,4	0,2	167,3

1. - 2. čtvrtletí 2009

RSCP - podnikatelská sféra

Revidované výsledky ke dni 10. 9. 2010

Hrubá měsíční mzda a její složky, diference, placená doba
podle podskupin zaměstnání KZAM-R

kraj: Ústecký

Podskupiny zaměstnání KZAM-R	Počet zaměstnanců přepočtený podle placených měsíců	Medián
		Kč/měs
3235 Sestry pro intenzivní péči	284	24 297
3411 Zprostředkovatelé finančních transakcí, obchodu s cennými papíry, devizami	100	25 740
3412 Pojišťovací agenti	87	27 351
3415 Obchodní cestující, profesionální poradci v obchodě, obchodní zástupci	402	30 524
3416 Nákupčí	416	25 423
3417 Odhadci a zbožíznalci	12	28 888
3419 Ostatní pracovníci - obchodní zprostředkovatelé jinde neuvedení	25	31 749
3421 Obchodní agenti	520	26 447
3422 Odbytoví a přepravní agenti	757	26 498
3429 Ostatní obchodní agenti a makléři jinde neuvedení	12	20 438
3431 Odborné sekretářky, sekretáři	222	23 277
3433 Pracovníci v oblasti účetnictví, fakturace, rozpočetnictví, kalkulace	1 419	24 122
3434 Pracovníci v oblasti statistiky a matematiky	58	25 541
3435 Pracovníci v oblasti práce a mezd (kromě účetních)	80	26 187
3436 Referenti osobních oddělení	248	25 985
3439 Ostatní odborní administrativní pracovníci jinde neuvedení	775	22 787
3449 Ostatní celní a daňoví pracovníci a pracovníci v příbuzných oborech	47	23 716
3460 Sociální pracovníci	21	21 964
3471 Aranžéři, průmysloví a komerční návrháři, bytoví architekti	38	14 428
4112 Kancelářští a manipulační pracovníci a obsluha zařízení na zpracování textu	42	16 802
4113 Pracovníci přípravy dat výpočetní techniky	83	16 950
4115 Sekretářky, sekretáři	606	18 017
4121 Nižší účetní	172	20 075
4122 Nižší statistici	14	26 022
4123 Nižší finanční, daňoví úředníci a úředníci v příbuzných oborech	94	21 130
4131 Úředníci ve skladech	1 080	17 955
4132 Úředníci ve výrobě (např. výrobní plánovači)	245	21 825
4133 Úředníci v dopravě a v přepravě (dispečeri, kontrolori apod.)	296	23 114
4141 Řadoví knihovníci, archiváři, evidenční pracovníci	56	17 760
4142 Poštovní doručovatelé, úředníci v třídárnách	1 042	16 824
4190 Ostatní nižší úředníci jinde neuvedení	135	19 313
4211 Pokladníci (v bankách, pojišťovnách, spořitelnách, na poště)	191	19 878
4212 Úředníci na přepážkách a směnárnicích	728	20 662
4213 Pokladníci v obchodě, společném stravování apod.	988	13 872
4214 Prodavači vstupenek, jízdenek apod.	212	22 050
4215 Bookmakeři, krupiéři a úředníci sázkových kanceláří	223	13 447
4221 Úředníci cestovních kanceláří	20	19 309
4222 Recepční	71	15 441
4223 Telefonisté	357	25 092
4224 Informátoři	69	16 930
5121 Pracovníci dohlížející nad obsluhujícím personálem, hospodyně	46	17 307
5122 Kuchaři	394	12 376
5123 Číšníci, servírky	100	13 849
5132 Pečovatelé a pomocní ošetřovatelé v zařízeních sociální péče, v nemocnicích	841	14 119

Hrubá měsíční mzda a její složky, diference, placená doba podle podskupin zaměstnání KZAM-R

kraj: Ustecký

Diference				Průměr	Vybrané složky hrubé měsíční mzdy					Placená doba
1. decil	1. kvartil	3. kvartil	9. decil		prémie a odměny	příplatky za přesčas	příplatky ostatní	náhrady	odměny za pohotovost	
Kč/měs	Kč/měs	Kč/měs	Kč/měs	Kč/měs	%	%	%	%	%	hod/měs
19 856	22 108	26 604	29 057	24 502	1,9	0,7	17,0	6,4	0,1	168,6
19 912	21 453	34 884	41 651	30 293	16,4	0,1	0,0	6,4	0,0	168,2
21 315	23 276	33 817	51 233	33 739	14,9	0,0	1,4	7,4	0,0	170,4
16 956	23 836	42 433	58 847	36 016	21,9	0,2	1,8	7,7	0,0	170,2
16 032	20 923	32 803	37 801	27 753	13,1	0,1	1,2	8,9	0,1	166,5
19 381	23 772	42 942	42 945	29 652	27,2	0,0	0,2	6,0	0,0	167,8
15 846	21 439	35 457	39 609	29 387	21,0	0,0	0,0	7,4	0,0	173,0
17 108	21 648	33 906	47 220	30 539	18,7	0,1	2,0	7,4	0,0	164,2
17 776	21 224	31 573	38 835	28 079	16,4	0,3	3,3	8,3	0,1	166,8
18 666	19 370	22 206	22 465	20 520	8,0	0,0	1,5	5,2	0,0	170,3
14 978	18 204	29 039	35 015	25 730	15,7	0,0	2,4	6,8	0,0	166,9
16 193	19 784	29 894	35 820	25 511	12,2	0,1	2,3	7,6	0,1	166,4
16 709	18 395	31 707	37 048	26 189	12,8	0,1	1,9	8,2	0,1	164,4
18 335	19 899	30 878	36 772	26 727	12,3	0,1	2,3	8,6	0,0	165,0
16 908	20 447	32 239	38 631	27 833	12,7	0,1	2,4	7,9	0,0	166,0
15 590	18 842	28 324	34 357	24 883	12,0	0,1	2,9	7,5	0,0	167,4
21 775	22 352	24 471	26 690	24 180	8,0	0,0	3,1	8,2	0,0	171,9
15 648	17 086	28 615	31 562	23 018	1,4	0,0	7,3	9,8	0,0	168,4
12 926	13 387	16 349	23 541	17 520	7,0	0,2	2,3	7,7	0,3	169,8
12 823	15 013	21 364	25 548	18 530	15,1	0,0	5,5	6,7	0,0	167,9
13 318	14 847	20 237	29 812	18 949	12,5	0,2	4,3	7,2	0,0	169,7
13 376	14 920	21 862	28 709	19 889	10,8	0,1	5,1	7,3	0,0	168,8
14 663	16 346	23 924	30 666	22 276	19,8	0,1	2,5	7,0	0,0	169,8
22 463	24 041	36 999	50 450	31 019	15,7	0,0	0,0	10,6	0,0	168,2
15 063	17 257	25 414	33 506	22 913	24,2	0,0	1,0	9,0	0,0	171,5
13 165	15 158	21 178	26 368	19 124	12,4	0,3	3,7	7,8	0,3	166,4
15 718	18 437	24 613	27 784	21 895	14,0	0,3	3,5	10,0	0,0	161,1
15 588	19 150	27 029	31 413	23 678	10,5	0,5	7,6	7,6	0,0	168,5
14 384	16 034	21 301	25 045	18 937	8,4	0,0	3,9	7,9	0,0	165,7
15 234	15 841	18 423	20 026	17 363	6,8	0,2	2,8	9,6	0,0	162,2
13 648	16 818	21 473	33 584	21 544	11,5	0,1	2,6	8,8	0,0	169,3
16 101	18 590	21 682	27 114	20 917	12,3	0,2	2,2	7,3	0,0	166,7
17 614	19 108	24 524	32 821	22 908	14,0	0,2	1,4	7,9	0,0	164,1
11 419	12 820	15 172	17 362	14 224	7,9	0,5	5,7	8,2	0,0	173,3
19 267	20 358	24 009	25 132	22 265	5,7	0,6	13,2	9,6	0,0	165,3
10 920	11 717	16 862	19 627	14 802	23,6	0,5	8,7	5,1	0,0	164,4
16 828	18 253	20 862	21 679	19 289	11,4	0,0	1,3	7,2	0,0	169,2
9 732	12 182	18 511	21 006	15 545	10,5	0,6	5,9	6,7	0,1	168,6
15 554	20 503	31 177	39 268	26 718	26,1	0,7	1,6	9,0	0,0	175,4
10 096	15 062	18 059	20 243	17 099	8,4	0,3	4,3	8,7	0,0	169,8
11 902	12 970	19 367	29 343	18 270	16,5	0,7	1,7	5,1	0,0	174,8
9 861	10 720	15 507	18 750	13 583	12,4	0,7	3,9	5,5	0,0	173,5
10 805	12 465	15 014	18 160	14 099	13,3	0,9	8,8	6,0	0,0	169,3
10 252	11 995	16 324	18 561	14 341	1,8	0,6	11,8	6,2	0,1	170,2

1. - 2. čtvrtletí 2009**RSCP - podnikatelská sféra**

Revidované výsledky ke dni 10. 9. 2010

**Hrubá měsíční mzda a její složky, diference, placená doba
podle podskupin zaměstnání KZAM-R**kraj: **Ústecký**

Podskupiny zaměstnání KZAM-R	Počet zaměstnanců přepočtený podle placených měsíců	Medián
		Kč/měs
5144 Maséři	40	11 431
5149 Ostatní pracovníci zajišťující osobní služby jinde neuvedení	30	12 080
5161 Hasiči, požárníci	386	24 085
5169 Ostatní pracovníci ochrany a ostrahy jinde neuvedení	1 728	10 879
5211 Prodavači v obchodech	3 248	13 216
6113 Zahradníci a pěstitelé zahradních plodin a sazenic	52	12 735
6121 Chovatelé hospodářských zvířat (kromě drůbeže a včel)	27	19 750
6141 Dělníci pro pěstění a ošetřování lesa	74	14 709
7116 Mechanici báňské záchranné služby	63	37 266
7122 Zedníci, kameníci, omítkáři	494	19 115
7123 Betonáři, dělníci specializovaní na pokládání betonových povrchů	27	25 022
7124 Tesaři a truhláři	137	20 695
7125 Stavební montážníci	213	19 802
7129 Ostatní stavební dělníci hlavní stavební výroby a pracovníci v ostatních oborech	340	19 718
7134 Izolatéři	18	21 086
7136 Instalatéři, potrubáři, stavební zámečníci, klempíři	431	24 010
7137 Stavební a provozní elektrikáři	95	19 933
7139 Ostatní dělníci zajišťující dokončovací stavební práce a dělníci v příbuzných obor.	23	21 487
7141 Malíři a tapetáři	13	15 602
7142 Lakýrníci a pracovníci v příbuzných oborech	113	19 153
7211 Formíři a jádraři	77	23 071
7212 Svářeči, řezači plamenem a páječi	955	22 195
7213 Výrobci a opraváři výrobků a dílů z plechů	83	17 571
7214 Montéři kovových konstrukcí	45	27 231
7215 Montéři lan a zdvihacích zařízení (např. na lodích, letadlech)	14	25 941
7217 Montéři-kotláři	76	20 445
7221 Kováři, obsluha kováčích lisů, obsluha bucharů	85	19 680
7222 Nástrojaři, kovomodeláři, kovodělníci, zámečníci	3 190	22 144
7223 Seřizovači a obsluha obráběcích strojů (kromě automatických a poloautomatických)	526	21 275
7224 Brusiči, leštiči a ostříči nástrojů	93	18 964
7231 Mechanici a opraváři motorových vozidel	375	20 443
7234 Mechanici a opraváři kolejových vozidel	805	21 324
7235 Mechanici a opraváři obráběcích, zemědělských strojů a průmyslového zařízení	641	23 178
7239 Ostatní mechanici a opraváři strojů a zařízení bez elektro jinde neuvedení	352	20 994
7241 Elektromechanici, opraváři a seřizovači různých typů elektrických zařízení	2 190	20 166
7242 Mechanici, opraváři a seřizovači elektrických částí aut, letadel, lodí	113	21 583
7243 Mechanici, seřizovači, opraváři elektronických zařízení	378	23 933
7244 Telefonní a telegrafní mechanici, montéři a opraváři	58	21 738
7245 Montéři a opraváři rozhlasových a TV přijímačů, magnetofonů	53	29 009
7246 Montéři a opraváři silnoproudých elektrických vedení	339	27 800
7247 Montéři a opraváři slaboproudých elektrických vedení	27	25 731
7311 Výrobci, mechanici a opraváři přesných přístrojů a zařízení	59	25 358
7321 Výrobci hrnčířského, porcelánového zboží, žáruvzdorných výrobků, brus.kotoučů	345	19 580
7322 Dělníci při výrobě skla, skláři vč. brusičů a leštičů	674	21 876

Hrubá měsíční mzda a její složky, diference, placená doba podle podskupin zaměstnání KZAM-R

kraj: Ustecký

Diference				Průměr	Vybrané složky hrubé měsíční mzdy					Placená doba
1. decil	1. kvartil	3. kvartil	9. decil		prémie a odměny	příplatky za přesčas	příplatky ostatní	náhrady	odměny za pohotovost	
Kč/měs	Kč/měs	Kč/měs	Kč/měs	Kč/měs	%	%	%	%	%	hod/měs
10 670	11 058	12 591	17 737	12 663	5,7	0,3	9,0	6,7	0,0	161,8
10 651	11 101	13 594	13 931	12 143	11,3	0,1	4,9	6,0	0,0	162,7
18 790	21 309	27 697	30 997	24 836	9,0	0,7	14,3	8,8	2,4	164,1
9 144	9 828	12 766	15 943	11 992	8,2	0,8	7,4	5,7	0,1	171,2
10 414	11 667	15 461	18 783	14 190	10,7	0,5	3,8	7,1	0,0	172,7
10 831	11 950	14 686	17 222	13 617	18,2	0,9	1,4	5,3	0,0	173,2
16 594	18 541	22 141	24 578	20 449	25,0	2,8	14,2	9,0	0,0	192,1
12 155	12 857	18 114	21 109	15 881	14,1	0,6	0,3	8,1	0,0	175,7
26 529	31 615	41 686	43 681	35 927	2,7	0,2	11,1	7,2	10,4	163,8
13 376	16 015	22 586	26 428	19 678	10,7	1,7	1,8	9,9	0,7	181,2
19 961	22 219	32 527	34 241	27 092	13,9	3,1	1,5	6,9	0,0	189,1
15 342	17 938	24 031	30 526	21 627	11,0	2,2	1,4	12,1	0,2	183,5
14 002	18 436	21 660	23 761	19 777	29,1	0,2	0,2	7,2	0,0	173,4
15 401	17 333	22 408	25 621	20 343	14,8	2,1	1,0	13,8	0,3	180,1
14 847	17 847	22 724	25 581	21 582	12,6	1,3	1,9	8,8	0,9	181,8
17 287	19 890	26 261	29 511	23 445	13,1	1,0	2,7	6,2	3,7	170,0
14 549	16 517	23 157	27 144	20 143	8,1	0,9	4,3	8,1	1,5	173,3
14 500	18 538	27 103	30 844	22 598	38,4	0,7	0,1	10,7	0,0	164,8
11 957	14 733	16 555	21 278	16 186	11,4	1,2	1,5	7,5	0,0	175,0
15 486	16 645	22 642	27 133	20 364	13,1	0,9	9,9	10,7	0,7	167,4
12 720	17 369	25 436	26 967	21 614	12,7	0,9	7,7	12,3	0,0	160,4
18 045	19 761	25 790	29 919	23 450	15,4	1,0	6,8	11,9	0,2	167,9
13 921	15 644	20 157	24 586	18 381	7,5	0,9	3,8	9,6	0,1	170,6
20 592	23 504	29 081	36 053	27 463	13,9	1,1	6,3	11,3	0,4	168,4
17 854	19 894	30 929	35 907	26 037	4,0	2,0	9,4	8,4	8,1	181,0
16 321	17 967	23 253	26 371	20 774	20,4	0,4	12,1	11,4	0,0	168,9
15 555	17 764	22 363	26 149	20 248	14,0	0,8	6,2	9,9	0,0	168,3
15 841	18 844	25 228	28 745	22 292	11,8	0,7	5,7	8,8	0,8	166,6
15 937	18 196	24 961	29 596	22 154	13,0	0,6	5,4	11,6	0,2	166,6
15 718	16 691	21 802	26 266	19 811	15,6	1,0	6,0	12,5	0,0	166,9
15 059	17 936	23 059	26 595	20 665	16,2	0,9	6,0	8,2	0,3	169,8
17 368	19 056	25 475	27 495	22 174	6,3	0,9	8,3	11,9	0,7	165,6
16 536	19 078	28 567	33 234	24 670	20,2	1,1	5,6	9,9	0,3	167,4
13 532	16 236	24 006	27 199	20 756	15,4	0,8	4,5	11,5	0,2	164,2
15 013	17 308	25 373	30 632	21 912	14,4	0,7	6,0	11,4	0,8	165,6
18 134	19 445	24 221	26 452	22 173	7,6	0,6	15,1	11,3	0,2	166,5
16 110	19 990	27 909	32 867	24 624	15,8	1,1	4,5	9,8	1,1	170,3
18 246	19 934	23 053	24 323	21 533	7,5	0,5	2,4	9,3	2,4	164,2
22 000	26 996	32 050	33 216	28 697	15,6	0,1	4,7	6,8	0,0	158,5
20 530	22 708	33 983	35 571	28 160	14,6	1,0	3,8	7,2	5,2	171,7
21 660	23 853	29 041	32 931	27 265	0,8	1,9	4,0	6,9	6,3	180,2
18 177	20 385	30 128	36 184	27 061	15,4	1,4	5,9	6,6	3,2	170,0
10 858	17 016	21 294	23 412	18 627	4,4	0,5	9,9	4,5	0,0	168,1
18 598	20 177	23 763	26 125	22 100	21,3	2,2	6,3	7,6	0,0	166,1

Revidované výsledky ke dni 10. 9. 2010

Hrubá měsíční mzda a její složky, diference, placená doba podle podskupin zaměstnání KZAM-R

kraj: Ústecký

Podskupiny zaměstnání KZAM-R	Počet zaměstnanců přepočtený podle placených měsíců	Medián
		Kč/měs
7324 Malíři skla a keramiky a pracovníci v příbuzných oborech (vč. výrobců zrcadel)	75	19 507
7341 Tiskaři, sazeči (kromě obsluhy tiskárenských strojů)	26	20 136
7411 Zpracovatelé masa, ryb vč. uzenářů a konzervovačů masa a ryb	154	18 645
7412 Zpracovatelé pekárenských a cukrářských výrobků	455	14 007
7415 Ochutnávači potravin a nápojů	22	26 631
7419 Ostatní zpracovatelé - výrobci potravinářských výrobků jinde neuvedení	105	15 220
7422 Umělečtí truhláři, řezbáři, výrobci a opraváři výrobků ze dřeva vč. opravářů	15	17 281
7432 Přadláci, ruční tkalci, pletaři a jiní výrobci ručně vyráběných tkanin	60	18 256
7435 Modeláři a střihači textilu, kůží a podobných materiálů	25	11 116
7436 Švadleny, vyšivači a pracovníci v příbuzných oborech	95	10 645
7437 Čalouníci a pracovníci v příbuzných oborech (včetně autočalouníků)	27	27 416
7439 Ostatní dělníci při výrobě textilu, oděvů a výrobků z kůží, kožešin	50	11 629
8111 Obsluha důlního zařízení a razících štítů	1 134	25 703
8112 Obsluha zařízení pro úpravu rudných a nerudných surovin	739	18 718
8122 Obsluha zařízení ve slévárství (taviči, slévači)	188	22 065
8123 Obsluha zařízení na tepelné zpracování kovů	161	15 252
8124 Obsluha zařízení na tažení a protlačování kovů	173	27 370
8125 Obsluha zařízení na tváření kovů ve válcovnách	241	28 048
8126 Obsluha zařízení na úpravu kovového odpadu	40	16 320
8131 Obsluha pecí na výrobu skla a keramiky	454	27 881
8139 Obsluha ostatních zařízení na výrobu skla a keramiky	516	24 174
8141 Obsluha pily a jiného zařízení na zpracování dřeva	36	16 565
8143 Obsluha zařízení na výrobu papíru, kartonu a lepenky	228	23 441
8151 Obsluha drtičů, mlýnů a míchadel při chemické výrobě	148	20 515
8153 Obsluha filtrů a třídíčů (včetně výparníků, podtlakových nádob)	20	19 409
8154 Obsluha chemických destilačních kolon a reaktorů	252	20 348
8155 Obsluha zařízení na zpracování ropy a zemního plynu	661	24 060
8159 Obsluha ostatních zařízení při chemické výrobě jinde neuvedená	533	18 577
8161 Obsluha zařízení při výrobě a rozvodu elektřiny	862	25 735
8162 Obsluha parních turbín, ohřivačů a motorů	172	25 610
8163 Obsluha zařízení při úpravě, čištění a rozvodu vody	702	20 476
8171 Obsluha automatických nebo poloautomatických montážních linek	1 248	17 453
8172 Obsluha průmyslových robotů	389	19 482
8180 Obsluha strojů a zařízení pro práce na železničním svršku	352	24 366
8211 Obsluha automatických nebo poloautomatických obráběcích strojů (kromě 722)	697	20 270
8212 Obsluha strojů na výrobu maltovin, vápna, cementu, prefabrikátů	131	21 146
8223 Obsluha strojů při konečné úpravě a nanášení ochranných povlaků	69	18 639
8231 Obsluha strojů na výrobu pryžových výrobků (např. obuvi, pneumatik)	136	22 042
8232 Obsluha strojů na výrobu plastových výrobků (vč. laminování)	314	15 676
8251 Obsluha tiskárenských strojů	146	18 753
8254 Obsluha kopírovacích strojů	11	18 791
8261 Obsluha strojů na úpravu vláken, dopřádání a navíjení přize	618	17 335
8262 Obsluha tkacích a pletacích strojů	129	17 015
8263 Obsluha šicích a vyšivacích strojů	327	15 990

Hrubá měsíční mzda a její složky, diference, placená doba podle podskupin zaměstnání KZAM-R

kraj: Ustecký

Diference				Průměr	Vybrané složky hrubé měsíční mzdy					Placená doba
1. decil	1. kvartil	3. kvartil	9. decil		prémie a odměny	příplatky za přesčas	příplatky ostatní	náhrady	odměny za pohotovost	
Kč/měs	Kč/měs	Kč/měs	Kč/měs	Kč/měs	%	%	%	%	%	hod/měs
9 675	11 475	22 669	25 014	18 011	4,6	2,3	1,2	7,9	0,0	170,9
18 056	19 156	23 739	29 050	22 370	7,0	0,7	23,0	6,9	0,0	176,0
13 932	15 812	20 705	24 216	18 904	14,9	0,7	4,0	9,7	0,0	173,5
10 450	12 202	15 881	19 367	14 687	16,6	2,8	8,0	6,9	0,0	185,5
19 987	22 716	28 126	29 694	25 290	10,1	0,7	4,0	7,0	0,0	165,7
12 310	13 636	16 992	19 144	15 564	13,8	1,6	5,8	8,1	0,0	168,5
13 134	14 463	21 040	22 188	18 061	13,3	0,3	3,7	11,0	0,3	168,9
13 417	15 939	22 021	24 396	18 734	7,8	0,5	20,7	7,4	0,1	167,5
10 131	10 969	29 735	34 952	17 924	17,5	0,0	0,7	9,7	0,0	164,5
8 603	9 449	11 333	12 513	10 528	9,3	0,1	2,3	12,8	0,0	162,6
12 145	15 359	34 069	37 457	25 425	9,2	0,1	1,2	6,9	0,0	169,4
9 706	10 698	14 370	19 416	12 996	11,1	0,5	12,5	9,4	0,0	165,3
15 963	22 737	28 714	32 342	25 377	13,1	0,1	7,6	7,2	0,0	160,0
15 572	16 450	21 280	22 810	19 094	7,2	0,3	7,3	9,7	0,0	161,3
15 059	17 884	26 564	29 741	22 147	20,6	0,6	11,2	10,6	0,0	162,6
12 988	13 755	18 946	23 907	17 029	12,4	0,2	10,0	8,9	0,2	152,1
23 103	25 068	31 607	33 469	28 210	21,0	0,0	18,6	22,3	0,0	149,0
16 102	21 159	31 981	34 599	26 886	20,3	0,3	13,4	9,6	0,0	166,5
13 824	15 029	19 106	25 020	17 959	11,7	0,1	0,6	8,2	0,0	170,2
21 939	25 041	30 476	33 704	29 085	16,9	3,0	11,1	8,4	0,1	166,7
17 658	20 967	27 438	31 026	24 482	13,9	1,0	10,6	9,6	0,0	168,1
11 021	15 398	19 755	31 318	18 995	6,4	0,3	1,1	8,8	0,0	170,5
14 347	18 586	27 507	32 842	23 873	12,1	1,5	2,0	9,3	0,0	174,3
16 988	18 617	23 022	26 870	21 398	7,4	0,5	13,6	6,2	0,0	165,1
16 276	16 747	22 139	22 719	20 144	12,9	0,4	14,4	6,1	0,0	162,7
16 077	17 835	22 849	26 431	20 789	13,9	0,2	14,1	9,2	0,0	163,2
19 847	21 877	28 722	32 967	25 521	8,9	0,7	18,8	10,0	0,1	161,6
14 825	16 617	20 720	24 232	19 163	12,5	0,3	10,1	9,9	0,1	164,5
18 355	21 375	31 186	35 448	26 742	8,1	0,4	19,3	8,1	0,1	162,6
15 707	20 396	30 941	36 157	25 892	9,3	0,8	17,2	9,0	0,7	167,0
16 375	17 992	23 090	27 116	21 237	11,7	0,5	12,8	7,9	0,3	165,2
14 302	16 197	18 662	21 818	18 044	14,5	0,2	5,2	10,7	0,0	161,3
17 732	18 415	21 717	24 475	20 860	5,0	0,0	3,4	11,6	0,2	161,6
17 815	21 159	30 142	37 545	26 531	14,6	2,0	7,3	13,4	0,7	182,2
13 089	16 461	22 889	26 801	20 121	15,1	0,6	5,0	12,0	0,2	162,8
18 198	19 581	23 857	26 039	21 749	9,6	1,3	4,0	10,5	0,0	172,6
16 173	17 414	20 358	23 475	19 039	11,0	0,2	5,3	9,9	0,0	166,1
18 176	20 218	25 793	28 412	23 361	14,8	1,0	4,9	8,2	0,4	165,5
14 470	14 950	17 646	19 104	16 897	13,9	0,3	5,8	6,5	0,0	167,0
11 238	13 795	29 318	39 499	22 782	15,0	1,0	11,9	8,6	0,0	179,3
13 794	14 867	21 593	22 321	18 493	8,8	0,1	0,2	7,2	1,1	170,2
13 256	15 302	21 122	22 716	18 130	11,5	0,2	18,8	10,6	0,9	163,2
10 690	12 898	18 052	21 156	16 080	11,3	0,1	14,8	10,6	0,0	163,5
11 613	13 743	19 311	22 446	16 741	22,7	1,1	15,1	9,1	0,0	167,3

Revidované výsledky ke dni 10. 9. 2010

Hrubá měsíční mzda a její složky, diferenciacie, placená doba podle podskupin zaměstnání KZAM-R

kraj: Ústecký

Podskupiny zaměstnání KZAM-R	Počet zaměstnanců přepočtený podle placených měsíců	Medián
		Kč/měs
8264 Obsluha strojů na bělení, barvení, čištění, praní, žehlení textilu	154	10 706
8269 Obsluha ostatních strojů na výrobu textilních, kožešinových a kožených výrobků	378	18 731
8271 Obsluha strojů na zpracování a konzervování masa a ryb	261	15 440
8273 Obsluha strojů na mletí zrn a koření	16	23 749
8274 Obsluha strojů na zpracování mouky, výrobu pečiva, čokolády a cukrovinek	270	18 467
8281 Montážní dělníci montující mechanická zařízení (stroje, vozidla)	755	15 433
8282 Montážní dělníci montující elektrická zařízení	441	15 504
8283 Montážní dělníci montující elektronická zařízení	572	15 527
8284 Montážní dělníci montující výrobky z kovů, pryže a plastů	48	10 310
8287 Montážní dělníci montující výrobky z kombinovaných materiálů	589	16 859
8290 Obsluha jiných stacionárních zařízení a ostatní montážní dělníci	221	19 402
8311 Strojvedoucí	1 055	29 812
8312 Řidiči kolejových motorových vozíků a drezín	10	18 713
8313 Dělníci zabezpečující sestavování vlaků (brzdaři, výhybkáři)	1 025	21 979
8314 Dělníci zabezpečující jízdu vlaků v mezistaničních úsecích	289	19 656
8321 Řidiči osobních a malých dodávkových automobilů, taxikáři	203	18 642
8322 Řidiči sanitních a rzp vozů	49	18 239
8323 Řidiči autobusů, trolejbusů a tramvají	932	21 819
8324 Řidiči nákladních automobilů a tahačů	1 557	20 341
8326 Řidiči speciálních vozidel	208	21 441
8331 Obsluha zemědělských a lesních strojů	54	18 381
8332 Obsluha zemních a příbuzných strojů	1 215	22 133
8333 Obsluha jeřábů, zdvihacích a podobných manipulačních zařízení	208	19 605
8334 Obsluha vysokozdvíhacích a ostatních motorových vozíků	1 099	17 849
9132 Pomocníci a uklízeči v kancelářích, hotelích, nemocnicích a jiných zařízeních	1 471	10 167
9141 Domovníci, správci domu	70	12 502
9151 Poslíčci, nosiči zavazadel a doručovatelé	11	13 818
9152 Vrátní, hlídači, uváděči a šatnářky	447	10 545
9162 Metaři, čistíči záchodků, žump, kanálů a podobných zařízení	59	18 205
9211 Pomocní a nekvalifikovaní dělníci v zemědělství	16	11 263
9311 Pomocní a nekvalifikovaní dělníci v dolech a lomech a v příbuzných oborech	264	17 963
9312 Pomocní a nekvalifikovaní dělníci na stavbách a údržbě silnic, přehrad	112	16 415
9313 Pomocní a nekvalifikovaní dělníci na stavbách budov	22	13 763
9314 Figuranti v zeměměřičství a pomocníci při geodetických a kartografických pracích	25	16 442
9321 Pomocní a nekvalifikovaní montážní a manipulační dělníci	1 223	15 167
9322 Ruční balíči a pytlovači	107	16 053
9323 Dělníci nádvorní skupiny (pomocní montéři)	111	15 609
9333 Vazači a nosiči břemen, přístavní dělníci (dokaři)	94	16 035
9339 Pomocní a nekvalifikovaní pracovníci v dopravě, ve skladech, v telekomunikacích	1 160	15 334

Hrubá měsíční mzda a její složky, diference, placená doba podle podskupin zaměstnání KZAM-R

kraj: Ustecký

Diference				Průměr	Vybrané složky hrubé měsíční mzdy					Placená doba
1. decil	1. kvartil	3. kvartil	9. decil		prémie a odměny	příplatky za přesčas	příplatky ostatní	náhrady	odměny za pohotovost	
Kč/měs	Kč/měs	Kč/měs	Kč/měs	Kč/měs	%	%	%	%	%	hod/měs
9 296	9 947	13 047	15 574	11 670	2,8	0,4	13,5	9,6	0,0	169,0
10 684	14 470	20 435	21 960	17 679	15,1	1,0	7,0	8,0	0,0	171,7
13 155	13 958	17 775	21 150	16 294	6,0	0,8	7,3	9,0	0,0	172,6
16 900	20 734	28 457	28 876	23 487	33,3	1,2	7,5	5,6	0,3	175,8
14 732	15 952	20 374	22 172	18 447	11,3	0,6	6,8	5,5	0,0	163,9
6 924	13 436	17 547	20 738	15 200	20,4	0,4	2,4	11,9	0,0	162,3
15 000	15 265	16 316	18 884	16 104	0,9	0,1	1,5	15,4	0,0	162,6
11 301	13 007	17 707	19 290	15 493	14,1	0,5	3,8	11,3	0,0	167,8
9 302	9 669	11 189	13 032	10 654	13,6	0,1	2,7	7,6	0,0	168,5
14 250	15 342	20 363	23 205	17 864	20,0	0,6	17,3	11,8	0,0	166,1
12 246	14 567	24 830	30 139	20 270	12,5	0,3	10,3	10,7	0,1	166,2
20 138	23 757	31 747	33 387	28 146	5,2	1,3	14,4	11,8	0,0	163,4
14 722	15 061	24 435	24 574	19 370	6,9	0,1	4,0	11,4	0,0	163,2
18 240	20 415	23 559	25 048	22 025	6,3	1,0	14,3	9,8	0,0	162,1
16 530	18 137	21 187	23 494	19 851	4,3	1,0	13,1	8,5	0,0	165,3
13 480	16 040	21 308	25 957	19 341	10,7	1,0	3,0	7,2	0,2	172,4
14 635	16 083	19 940	20 455	18 040	4,3	3,5	8,5	6,4	1,3	181,4
19 587	20 578	23 204	24 491	21 900	13,0	2,7	20,2	9,4	0,1	190,0
14 226	16 892	23 342	26 569	20 573	14,6	1,4	4,9	6,9	0,4	176,0
17 206	19 163	24 629	26 740	21 828	13,0	1,3	4,3	6,6	0,2	170,9
15 960	17 300	20 910	46 226	23 132	4,5	0,9	5,1	15,3	0,3	179,6
17 227	19 153	24 276	26 471	21 888	7,7	0,8	5,0	8,5	0,3	166,1
15 008	16 937	24 033	27 041	20 692	14,8	0,6	7,4	7,3	0,1	163,9
14 410	15 880	21 574	25 849	19 178	12,3	0,4	6,1	6,8	0,1	165,3
8 533	8 994	11 921	14 475	10 920	6,6	0,7	5,3	7,0	0,0	173,3
8 900	9 000	17 934	21 450	13 989	7,6	0,9	4,0	6,6	0,0	165,8
10 756	10 766	18 843	20 588	14 563	1,9	1,1	6,6	5,7	0,0	174,0
9 289	9 488	13 081	16 110	11 592	4,9	0,9	12,5	5,8	0,2	171,8
15 115	16 562	21 395	24 559	19 101	12,0	0,5	4,6	9,3	2,8	163,8
9 912	10 742	11 778	12 111	11 315	13,5	1,4	1,8	3,0	0,0	177,6
14 309	16 119	20 789	22 585	18 463	8,4	0,4	3,6	9,5	0,2	162,3
12 947	14 392	18 257	19 702	16 278	12,5	0,6	0,5	7,4	1,6	165,8
8 635	9 280	19 874	24 996	15 452	11,2	0,3	1,1	9,9	0,0	173,7
13 212	14 956	18 498	20 994	16 595	8,5	0,0	0,0	10,7	0,0	160,3
11 653	12 966	17 958	25 856	16 658	13,6	0,4	6,8	11,1	0,1	166,1
10 222	12 266	19 869	21 963	16 421	17,0	0,5	7,3	11,8	0,0	166,1
10 579	12 763	18 189	20 069	16 063	9,9	0,5	5,4	10,1	0,2	172,8
11 086	12 838	17 497	20 232	15 893	13,8	0,6	1,6	9,2	0,4	167,9
11 374	13 520	17 780	21 222	16 083	9,4	0,3	4,7	8,5	0,6	166,9

Revidované výsledky ke dni 10. 9. 2010

**Průměrná měsíční odpracovaná a neodpracovaná doba zaměstnanců
podle podskupin zaměstnání KZAM-R**

kraj: Ústecký

Podskupiny zaměstnání KZAM-R	Počet zaměstnanců přečtený podle eviden. měsíců	Odpracovaná doba		Neodpracovaná doba		
		celkem	z toho přesčas	celkem	z toho	
					nemoc	dovolená
		hod/měs	hod/měs	hod/měs	hod/měs	hod/měs
1210 Ředitelé a prezidenti velkých organizací, podniků	206	153,4	0,4	14,9	0,6	10,4
1221 Ved. pracovníci v zemědělství, lesnictví, rybář. a mysliv.	63	151,5	0,0	14,6	1,5	9,1
1222 Vedoucí pracovníci v průmyslu (ve výrobě)	654	149,3	0,4	15,9	1,4	9,7
1223 Vedoucí pracovníci ve stavebnictví a zeměměřičtví	189	154,5	0,5	16,6	1,0	11,7
1224 Vedoucí pracovníci ve velkoobchodě a v maloobchodě	704	154,1	1,4	18,9	3,8	12,8
1225 Vedoucí pracovníci v restauracích a hotelích	21	153,8	0,6	15,6	0,4	9,0
1226 Ved. pracovníci v dopr., skladování, telekom. a na pošt. úř.	351	141,4	0,5	21,8	4,5	12,4
1227 Ved. prac. v organ.zaměřených na poskytování obch.služ.	156	152,1	0,3	18,3	2,5	11,1
1228 Ved.prac. v pečovatel., úklidových a podobných službách	16	160,1	0,4	9,0	0,0	7,8
1229 Ved. pracovních dílčích celků jinde neuved. (kult.,zdrav.)	192	155,2	3,2	16,4	1,8	10,8
1231 Vedoucí pracovníci finančních a hospodářských útvarů	343	148,1	0,3	17,5	1,8	10,0
1232 Ved. prac. personálních útvarů a útvarů průmysl. vztahů	107	147,6	0,4	18,6	2,2	9,4
1233 Vedoucí pracovníci obytných útvarů (vč. průzkumu trhu)	182	148,2	0,5	17,6	2,4	10,4
1234 Ved. prac. reklamních útvarů a útvarů pro styk s veřejností	47	148,2	2,2	19,4	2,2	9,6
1235 Vedoucí pracovníci zásobovacích útvarů	96	148,9	0,2	16,9	1,3	10,5
1236 Vedoucí pracovníci výpočetních útvarů	58	146,9	0,4	17,1	0,8	10,8
1237 Vedoucí pracovníci výzkumných a vývojových útvarů	87	150,9	0,5	14,4	0,3	9,5
1239 Vedoucí pracovníci ostatních útvarů jinde neuvedení	249	151,7	0,3	14,9	0,9	9,1
1311 Vedoucí, ředitelé v zemědělství, lesnictví, rybářství	11	151,6	0,0	18,4	0,0	13,4
1312 Vedoucí, ředitelé v průmyslu (ve výrobě)	148	152,2	1,1	16,2	1,3	8,8
1313 Vedoucí, ředitelé ve stavebnictví a zeměměřičtví	33	157,4	0,4	15,0	1,0	11,4
1314 Vedoucí, ředitelé ve velkoobchodu a maloobchodu	482	150,6	2,2	21,0	5,5	11,0
1315 Vedoucí, ředitelé v restauracích a hotelích	26	152,7	3,9	22,2	8,1	9,6
1316 Vedoucí v dopravě, sklad., telekomun. a na pošt. úřadech	99	146,7	1,0	19,4	1,8	11,2
1317 Ved., ředitelé v podnicích poskytujících obchodní služby	72	154,4	0,1	17,5	0,6	11,1
1318 Vedoucí, ředitelé pečovatelských, úklidových a pod. služ.	13	166,5	0,0	5,5	0,0	4,3
1319 Vedoucí, ředitelé malých organizací ostatní (kult.,zdrav.)	25	162,6	0,0	9,0	0,3	6,6
2111 Fyzikové a astronomové	12	149,5	2,0	19,3	0,8	8,4
2113 Chemici	90	144,9	1,0	18,4	3,6	9,9
2114 Geologové, geofyzici, geodeti, hydrologové apod.	58	146,5	0,1	18,5	1,3	11,7
2119 Ostatní vědci a odborníci v příbuz. oborech jinde neuved.	29	143,2	0,4	22,9	0,9	9,0
2131 Projektanti a analytici výpočetních systémů	65	149,0	0,1	16,3	0,8	10,5
2132 Programátoři	95	150,3	1,2	14,9	1,7	8,3
2139 Ostatní odborníci zabývající se výp. tech. jinde neuvedení	245	150,2	0,8	16,6	1,9	9,6
2142 Projektanti staveb a areálů, stavební inženýři	271	147,9	0,7	18,8	1,7	11,5
2143 Projektanti elektrotechnických zařízení, elektroinženýři	213	150,7	1,5	16,8	1,2	9,9
2144 Projektanti elektronických syst. a telekomunikačních sítí	95	150,1	3,8	19,7	0,8	11,3
2145 Projektanti a konstruktéři strojních zařiz., strojní inženýři	257	149,1	1,8	18,3	1,7	9,8
2146 Chemičtí inženýři, technologové	152	145,6	2,4	19,1	2,8	10,4
2147 Důlní a hutní inženýři, technologové, metalurgové	41	145,2	0,0	14,4	0,7	9,5
2149 Ostatní architekti, projektanti, konstrukt.a techn.inženýři	229	150,0	1,3	17,3	1,7	9,5
2211 Bakteriologové, biologové, ekologové, zoologové	77	148,0	1,4	18,0	1,9	9,6
2213 Agronomové, šlechtitelé a odborníci v příbuzných oborech	30	155,3	0,0	12,1	0,2	8,0
2221 Lékaři, ordináři (kromě zubních lékařů)	827	183,7	32,2	19,2	1,9	11,6

Revidované výsledky ke dni 10. 9. 2010

**Průměrná měsíční odpracovaná a neodpracovaná doba zaměstnanců
podle podskupin zaměstnání KZAM-R**

kraj: Ústecký

Podskupiny zaměstnání KZAM-R	Počet zaměstnanců přečtený podle eviden. měsíců	Odpracovaná doba		Neodpracovaná doba		
		celkem	z toho přesčas	celkem	z toho	
					nemoc	dovolená
		hod/měs	hod/měs	hod/měs	hod/měs	hod/měs
2224 Farmaceuti, magistři v lékárně, lékárníci	55	158,9	5,5	18,6	2,1	11,1
2311 Vědeckopedagogičtí pracovníci	452	157,9	0,0	14,2	1,0	7,9
2359 Ost.odb.pedagogičtí prac.jinde neuvedení (odb.instruktoři)	14	152,3	2,3	17,4	1,0	11,1
2411 Odborní pracov. na úseku účetnictví, financí, daní, apod.	345	146,8	0,5	19,0	1,9	10,2
2412 Odbor. pracovníci na úseku zaměstnaneckých, pers. věcí	103	147,3	0,2	19,4	1,1	9,9
2413 Odborní pracovníci v bankovníctví a pojišťovnictví	735	150,5	0,7	21,1	3,5	12,3
2419 Ostatní odborní pracovníci v oblasti podnikání	274	146,6	0,7	18,6	1,8	10,6
2421 Právníci, právní poradci (mimo advokacie a soudnictví)	44	149,6	0,0	15,8	1,2	9,6
2432 Odborní pracovníci knihoven (kromě řadových)	19	149,5	0,0	21,7	3,2	12,4
2433 Odborní pracovníci v informacích (např. vti)	15	153,0	0,0	14,4	0,8	8,4
2441 Ekonomové - vědecktí pracovníci, specialisté, experti	276	146,5	0,2	18,0	2,9	9,7
2445 Psychologové	12	151,0	0,0	20,1	4,0	10,8
2447 Tlumočníci a překladatelé	11	149,1	0,3	20,4	4,6	7,1
2451 Spisovatelé, autoři, kritikové, novináři, redaktori	87	159,1	0,0	13,2	2,0	9,0
2452 Sochaři, malíři, umělečtí restaurátoři, grafici a výtvarníci	20	149,3	0,0	11,7	4,4	6,6
2470 Odborní administrativní pracovníci jinde neuvedení	221	148,4	0,6	20,1	1,9	9,5
3111 Technici ve fyzikálních a příbuzných oborech	70	141,4	0,1	21,7	2,6	10,9
3112 Stavební technici	631	150,1	1,5	19,5	3,6	10,7
3113 Elektrotechnici	1 058	148,8	2,5	16,3	2,2	10,3
3114 Elektronici a technici v radiokomunikacích a telekomunik.	200	148,1	5,4	21,4	2,3	9,8
3115 Strojírenští technici	1 354	148,6	3,0	17,9	2,5	9,2
3116 Chemičtí technici	770	148,9	5,3	20,2	1,6	12,5
3117 Důlní a hutní technici	419	146,0	1,4	15,7	1,6	9,8
3118 Technici v kartografii, kresličtí a zeměměřiči	134	151,8	0,8	15,5	1,6	9,2
3119 Ostatní techničtí pracovníci jinde neuvedení	1 951	149,6	2,2	17,0	2,3	9,0
3121 Poradci ve výpočetní technice	89	149,0	2,2	18,1	0,8	11,6
3122 Operátoři a obsluha výpočetní techniky	186	149,9	2,5	16,8	2,8	9,5
3123 Operátoři průmyslových robotů, nc strojů	170	130,1	1,4	34,4	6,8	6,2
3129 Ostatní technici ve výpočetní technice jinde neuvedení	58	148,7	1,3	19,4	3,2	10,0
3133 Obsluha vysílačů a telekomunikačního zařízení	99	141,1	1,0	25,8	9,6	12,0
3134 Obsluha lékařských zařízení	153	160,0	13,2	24,5	5,4	13,1
3151 Kolaudační technici a technici protipožární ochrany	109	147,5	3,3	17,8	0,9	13,3
3152 Bezpečnostní tech.a tech. pro kontrolu zdravotní nezávad.	315	148,3	1,9	18,3	3,3	9,9
3160 Technici železničního provozu	876	146,4	4,5	16,4	2,0	11,3
3211 Technici a laboranti v oblasti biologie a v příbuz. oborech	296	157,9	10,4	21,7	3,6	11,3
3212 Technici v agronomii, v lesnictví a v zemědělství	230	153,0	1,4	17,0	2,1	9,2
3221 Asistenti zdravotničtí	23	150,1	0,8	20,0	5,8	9,0
3223 Dietetici a odborníci na výživu	22	153,4	1,9	20,7	5,5	10,0
3225 Zubní asistenti	12	156,6	0,0	15,4	0,0	10,5
3226 Rehabilitační a fyzioterapeutičtí pracovníci	182	146,7	0,9	23,4	7,3	9,9
3228 Farmaceutičtí asistenti	93	153,4	4,6	23,2	6,2	11,2
3231 Ošetřovatelé, všeobecné zdravotní sestry	2 255	148,0	2,3	19,4	4,3	9,8
3232 Ženské sestry, porodní asistentky	172	146,4	1,8	19,5	5,0	9,5
3233 Sestry pro péči o dítě	310	148,0	3,0	19,2	4,2	10,4

Revidované výsledky ke dni 10. 9. 2010

**Průměrná měsíční odpracovaná a neodpracovaná doba zaměstnanců
podle podskupin zaměstnání KZAM-R**

kraj: Ústecký

Podskupiny zaměstnání KZAM-R	Počet zaměstnanců přečtený podle eviden. měsíců	Odpracovaná doba		Neodpracovaná doba		
		celkem	z toho přesčas	celkem	z toho	
					nemoc	dovolená
		hod/měs	hod/měs	hod/měs	hod/měs	hod/měs
3235 Sestry pro intenzivní péči	295	147,2	3,8	21,3	5,6	10,5
3411 Zprostředkovatelé finanč. transakcí, obchodu s cen. papíry	102	153,6	1,1	14,6	2,3	10,8
3412 Pojišťovací agenti	89	147,1	0,0	23,2	4,4	10,7
3415 Obchodní cestující, prof. poradci v obchodě, obch.zástupci	414	150,0	1,3	20,2	4,0	10,4
3416 Nákupčí	426	146,0	0,5	20,5	2,9	10,3
3417 Odhadci a zbožiznalci	12	151,6	0,0	16,3	3,1	9,9
3419 Ostatní pracovníci - obchodní zprostředkovatelé jinde n.	25	157,3	0,0	15,7	0,0	10,9
3421 Obchodní agenti	533	146,5	0,5	17,7	3,1	9,0
3422 Odbytoví a přepravní agenti	781	146,6	1,9	20,2	4,6	10,9
3429 Ostatní obchodní agenti a makléři jinde neuvedení	12	159,6	0,0	10,8	0,3	7,7
3431 Odborné sekretářky, sekretáři	227	148,6	0,4	18,3	2,5	10,2
3433 Prac. v oblasti účetnictví,fakturace,rozpočet., kalkulace	1 451	148,2	0,5	18,2	2,8	9,3
3434 Pracovníci v oblasti statistiky a matematiky	60	145,7	0,6	18,9	5,1	9,2
3435 Pracovníci v oblasti práce a mezd (kromě účetních)	81	146,5	0,4	18,5	1,6	10,5
3436 Referenti osobních oddělení	253	147,5	0,7	18,6	2,6	9,5
3439 Ostatní odborní administrativní pracovníci jinde neuvedení	794	147,9	0,3	19,5	3,4	10,4
3449 Ostatní celní a daňoví pracovníci a prac. v příb. oborech	50	143,4	0,1	28,4	8,4	10,7
3460 Sociální pracovníci	21	149,9	0,3	18,6	2,6	10,5
3471 Aranžéři, průmysloví a komerční návrháři,bytoví architekti	39	152,6	0,7	17,1	3,5	10,6
4112 Kancelářští pracovníci a obsluha zaříz. na zpracování textu	42	151,0	0,1	16,9	2,4	8,9
4113 Pracovníci přípravy dat výpočetní techniky	85	151,5	0,9	18,3	4,0	9,3
4115 Sekretářky, sekretáři	624	147,3	0,4	21,5	4,1	10,4
4121 Nižší účetní	176	152,2	0,9	17,6	3,0	9,7
4122 Nižší statistici	15	138,2	0,0	29,7	6,2	10,2
4123 Nižší finanční, daňoví úředníci a úředníci v příb. oborech	97	146,9	0,3	24,5	5,0	10,3
4131 Úředníci ve skladech	1 115	145,8	1,8	20,5	4,5	10,0
4132 Úředníci ve výrobě (např. výrobní plánovači)	255	135,5	1,6	25,5	4,5	8,1
4133 Úředníci v dopravě a v přepravě (dispečeri, kontr. apod.)	304	150,6	2,6	18,1	4,0	10,5
4141 Řadoví knihovníci, archiváři, evidenční pracovníci	58	145,5	0,1	20,2	4,8	9,6
4142 Poštovní doručovatelé, úředníci v třídárnách	1 096	136,0	0,9	26,1	7,2	12,4
4190 Ostatní nižší úředníci jinde neuvedení	141	146,2	0,7	23,2	5,0	10,1
4211 Pokladníci (v bankách, pojišťov., spořitelnách, na poště)	197	147,3	1,1	19,6	4,4	11,1
4212 Úředníci na přepážkách a směnárníci	752	142,6	1,0	21,5	4,8	11,6
4213 Pokladníci v obchodě, společném stravování apod.	1 050	149,5	1,1	23,7	9,2	12,8
4214 Prodavači vstupenek, jízdenek apod.	217	145,3	3,2	20,0	3,5	14,2
4215 Bookmakeři, krupiéři a úředníci sázkových kanceláří	228	150,7	6,1	13,8	2,1	8,0
4221 Úředníci cestovních kanceláří	20	151,4	0,2	17,8	1,4	9,5
4222 Recepční	73	151,6	2,6	16,9	4,0	8,9
4223 Telefonisté	375	150,4	4,6	24,9	7,8	13,0
4224 Informátoři	72	149,0	1,8	20,8	6,1	12,2
5121 Pracovníci dohlížející nad obsluh. personálem, hospodyně	47	160,1	3,6	14,6	4,7	8,0
5122 Kuchaři	414	154,4	3,4	18,9	7,0	8,2
5123 Čišníci, servírky	103	152,9	4,4	16,3	4,3	9,3
5132 Pečovatelé a pomoc. ošetřovat. v zařiz.soc. péče, v nemoc.	872	150,0	2,8	20,2	4,9	9,9

Revidované výsledky ke dni 10. 9. 2010

**Průměrná měsíční odpracovaná a neodpracovaná doba zaměstnanců
podle podskupin zaměstnání KZAM-R**

kraj: Ústecký

Podskupiny zaměstnání KZAM-R	Počet zaměstnanců přečtený podle eviden. měsíců	Odpracovaná doba		Neodpracovaná doba		
		celkem	z toho přesčas	celkem	z toho	
					nemoc	dovolená
		hod/měs	hod/měs	hod/měs	hod/měs	hod/měs
5144 Maséři	40	144,5	1,6	17,3	1,6	11,4
5149 Ostatní pracovníci zajišťující osobní služby jinde neuved.	31	147,2	0,4	15,5	3,2	9,6
5161 Hasiči, požárníci	393	145,2	3,4	18,7	2,7	13,0
5169 Ostatní pracovníci ochrany a ostražky jinde neuvedení	1 796	155,2	5,3	15,8	5,9	8,6
5211 Prodavači v obchodech	3 415	150,8	2,0	21,7	7,8	10,6
6113 Zahradníci a pěstitelé zahradních plodin a sazenic	54	159,0	3,8	14,1	4,6	8,0
6121 Chovatelé hospodářských zvířat (kromě drůbeže a včel)	28	166,9	16,6	24,5	9,0	13,3
6141 Dělníci pro pěstění a ošetřování lesa	77	156,3	1,9	19,2	4,2	4,8
7116 Mechanici báňské záchranné služby	66	145,0	2,4	18,6	4,7	8,3
7122 Zedníci, kameníci, omítkáři	519	155,3	9,0	25,6	7,3	11,5
7123 Betonáři, děl.specializovaní na pokládání beton. povrchů	29	160,4	15,6	27,8	10,6	9,6
7124 Tesaři a truhláři	142	155,8	11,2	27,5	4,9	14,8
7125 Stavební montážníci	227	150,3	1,2	22,9	8,7	6,7
7129 Ostatní stavební děl. stav. výroby a prac. v ost. oborech	361	147,9	9,2	31,8	9,7	12,7
7134 Izolatéři	19	154,9	8,2	26,5	9,1	12,9
7136 Instalatéři, potrubáři, stavební zámečníci, klempíři	444	150,5	5,3	19,4	4,7	8,7
7137 Stavební a provozní elektrikáři	98	153,1	4,7	20,0	5,2	9,6
7139 Ostatní dělníci zajišťující dokončovací stavební práce	24	142,8	3,5	21,9	2,8	12,7
7141 Malíři a tapetáři	13	157,2	4,3	17,6	3,0	8,9
7142 Lakýrníci a pracovníci v příbuzných oborech	116	147,5	4,4	19,7	3,0	9,8
7211 Formíři a jádraři	81	130,6	4,7	29,5	6,7	6,5
7212 Svářeči, řezači plamenem a páječi	1 004	144,7	3,4	23,0	7,4	8,2
7213 Výrobci a opraváři výrobků a dílů z plechů	87	145,7	4,7	24,4	8,4	11,0
7214 Montéři kovových konstrukcí	47	144,4	5,4	24,0	6,8	10,7
7215 Montéři lan a zdvihacích zařiz. (např. na lodích, letadel)	15	157,1	12,9	23,5	3,8	11,4
7217 Montéři-kotláři	80	142,1	1,6	26,8	6,8	8,0
7221 Kováři, obsluha kovacích lisů, obsluha bucharů	89	139,2	3,7	28,7	8,3	9,2
7222 Nástrojaři, kovomodeláři, kovodělníci, zámečníci	3 295	146,3	4,2	20,1	4,8	9,4
7223 Seřizovači a obsluha obráběcích strojů	547	139,7	3,8	26,8	5,8	9,7
7224 Brusíči, leštiči a ostříči nástrojů	96	139,4	5,8	27,3	4,5	6,8
7231 Mechanici a opraváři motorových vozidel	385	150,3	5,0	19,5	4,4	9,8
7234 Mechanici a opraváři kolejových vozidel	835	140,3	4,4	25,4	5,5	13,5
7235 Mechanici obráběcích, zemědělských strojů a prům. zařiz.	659	148,4	4,3	18,9	4,0	9,1
7239 Ostatní mechanici a opraváři strojů a zařízení bez elektro	366	137,5	3,5	26,5	4,8	8,5
7241 Elektromech.a seřizovači různých typů elektrických zařiz.	2 282	134,8	3,2	30,6	4,9	10,2
7242 Mechanici, opraváři a seřizovači elektr. částí aut, letadel	117	141,9	3,7	24,4	5,8	14,0
7243 Mechanici, seřizovači, opraváři elektronických zařízení	385	149,1	4,3	21,0	2,9	10,1
7244 Telefonní a telegrafní mechanici, montéři a opraváři	59	144,4	2,5	19,7	3,0	14,1
7245 Montéři a opraváři rozhlasových a TV přijímačů,magnetof.	55	139,4	0,7	19,1	4,9	8,7
7246 Montéři a opraváři silnoproudých elektrických vedení	345	150,8	5,9	20,8	3,0	10,7
7247 Montéři a opraváři slaboproudých elektrických vedení	28	158,2	13,5	21,5	4,5	12,0
7311 Výrobci, mechanici a opraváři přesných přístrojů a zařízení	61	148,8	6,3	21,2	6,1	9,5
7321 Výrobci hrnčířského, porcelán. zboží, žáruvzdor. výrobků	364	150,0	2,5	18,1	7,1	5,9
7322 Dělníci při výrobě skla, skláři vč. brusíků a leštičů	699	145,0	4,6	20,9	5,1	6,8

Revidované výsledky ke dni 10. 9. 2010

**Průměrná měsíční odpracovaná a neodpracovaná doba zaměstnanců
podle podskupin zaměstnání KZAM-R**

kraj: Ústecký

Podskupiny zaměstnání KZAM-R	Počet zaměstnanců přečtený podle eviden. měsíců	Odpracovaná doba		Neodpracovaná doba		
		celkem	z toho přesčas	celkem	z toho	
					nemoc	dovolená
		hod/měs	hod/měs	hod/měs	hod/měs	hod/měs
7324 Malíři skla a keramiky a pracovníci v příbuzných oborech	80	149,0	11,0	21,2	7,2	9,4
7341 Tiskaři, sazeči (kromě obsluhy tiskárenských strojů)	26	163,7	4,2	12,2	0,9	10,9
7411 Zpracovatelé masa, ryb vč. uzenářů a konzerv. masa a ryb	161	148,4	2,4	25,2	7,4	12,7
7412 Zpracovatelé pekárenských a cukrářských výrobků	476	164,5	16,3	20,2	7,4	11,0
7415 Ochutnávači potravin a nápojů	22	151,6	3,9	14,0	0,8	11,6
7419 Ostatní zpracovatelé - výrobci potravinářských výrobků	111	147,3	4,3	21,1	8,1	12,3
7422 Uměleč. truhláři, řezbáři, výrobci a oprav.výrobků ze dřeva	16	136,2	1,3	33,1	3,3	11,4
7432 Přadláči, pletaři a jiní výrobci ručně vyráběných tkanin	62	145,2	3,7	22,1	4,0	5,6
7435 Modeláři a střihači textilu, kůží a podobných materiálů	26	143,0	0,3	21,5	1,2	10,1
7436 Švadleny, vyšíváči a pracovníci v příbuzných oborech	100	131,7	0,8	30,9	7,3	7,0
7437 Čalouníci a pracovníci v příb. oborech (vč.autočalouníků)	28	151,3	0,6	18,0	4,8	9,7
7439 Ostatní dělníci při výrobě textilu, oděvu a výrobků z kůží	50	145,6	2,4	19,7	1,5	4,3
8111 Obsluha důlního zařízení a razičích štítů	1 162	141,8	0,8	18,2	3,9	10,1
8112 Obsluha zařízení pro úpravu rudných a nerudných surovin	769	139,6	1,3	21,7	5,5	12,1
8122 Obsluha zařízení ve slévárenství (taviči, slévači)	195	142,0	4,2	20,4	4,9	7,0
8123 Obsluha zařízení na tepelné zpracování kovů	169	130,5	2,1	21,5	6,8	6,6
8124 Obsluha zařízení na tažení a protlačování kovů	175	140,5	0,7	8,5	1,5	2,7
8125 Obsluha zařízení na tváření kovů ve válcovnách	245	145,6	3,1	20,9	2,9	7,4
8126 Obsluha zařízení na úpravu kovového odpadu	40	152,9	0,6	17,3	2,9	9,1
8131 Obsluha pecí na výrobu skla a keramiky	466	145,2	5,2	21,4	3,7	7,8
8139 Obsluha ostatních zařízení na výrobu skla a keramiky	533	143,1	4,1	24,9	4,7	11,4
8141 Obsluha pily a jiného zařízení na zpracování dřeva	37	147,6	1,7	22,9	5,2	12,4
8143 Obsluha zařízení na výrobu papíru, kartonu a lepenky	239	148,3	9,6	25,5	6,1	10,8
8151 Obsluha drtičů, mlýnů a míchadel při chemické výrobě	150	149,7	2,5	15,4	2,8	9,5
8153 Obsluha filtrů a třídíčů (vč. výparníků, podtlakov. nádob)	21	145,6	1,1	16,9	5,4	9,6
8154 Obsluha chemických destilačních kolon a reaktorů	256	142,9	1,1	20,2	2,9	11,7
8155 Obsluha zařízení na zpracování ropy a zemního plynu	673	143,1	1,4	18,5	2,7	14,0
8159 Obsluha ostat. zařízení při chemické výrobě jinde neuved.	553	140,6	1,8	23,9	5,1	11,8
8161 Obsluha zařízení při výrobě a rozvodu elektřiny	876	146,9	1,5	15,7	2,6	11,6
8162 Obsluha parních turbín, ohřivačů a motorů	175	149,7	5,3	17,2	2,6	11,4
8163 Obsluha zařízení při úpravě, čištění a rozvodu vody	719	147,5	3,0	17,6	3,6	11,2
8171 Obsluha automatických nebo poloaut. montážních linek	1 348	131,4	0,8	29,8	9,5	8,9
8172 Obsluha průmyslových robotů	401	130,1	0,2	31,5	4,3	4,4
8180 Obsluha strojů a zařízení pro práce na železničním svršku	366	152,6	10,7	29,2	6,2	14,6
8211 Obsluha automat. nebo poloaut. obráb.strojů (kromě 722)	729	136,0	4,0	26,7	6,4	7,3
8212 Obsluha strojů na výrobu maltovin, vápna, cementu	135	150,3	6,1	22,1	4,2	13,1
8223 Obsluha strojů při konečné úpravě ochranných povlaků	72	137,5	1,2	28,4	6,9	11,0
8231 Obsluha strojů na výrobu pryžových výrobků (např. obuvi)	143	141,8	6,1	23,4	7,2	10,5
8232 Obsluha strojů na výrobu plast. výrobků (vč. laminování)	346	141,0	1,7	25,7	14,6	10,3
8251 Obsluha tiskárenských strojů	154	155,1	6,1	23,7	8,7	11,0
8254 Obsluha kopírovacích strojů	11	152,8	0,4	17,5	0,0	12,3
8261 Obsluha strojů na úpravu vláken, dopřádání a navíj. příže	645	136,0	1,1	27,1	6,4	10,7
8262 Obsluha tkacích a pletacích strojů	138	133,6	1,0	29,9	10,0	5,7
8263 Obsluha šicích a vyšívacích strojů	353	140,8	3,6	26,1	8,2	6,7

Revidované výsledky ke dni 10. 9. 2010

**Průměrná měsíční odpracovaná a neodpracovaná doba zaměstnanců
podle podskupin zaměstnání KZAM-R**

kraj: Ústecký

Podskupiny zaměstnání KZAM-R	Počet zaměstnanců přečtený podle eviden. měsíců	Odpracovaná doba		Neodpracovaná doba		
		celkem	z toho přesčas	celkem	z toho	
					nemoc	dovolená
		hod/měs	hod/měs	hod/měs	hod/měs	hod/měs
8264 Obsluha strojů na bělení, barvení, čištění, praní, žehlení	163	139,9	1,9	29,2	8,6	8,5
8269 Obsluha ost.strojů na výrobu textilních, kožešin. výrobků	401	146,9	2,1	24,6	8,7	8,0
8271 Obsluha strojů na zpracování a konzervování masa a ryb	286	142,6	5,0	29,9	12,4	10,5
8273 Obsluha strojů na mletí zrn a koření	16	165,9	9,6	9,9	0,0	6,9
8274 Obsluha strojů na zpracování mouky, výrobu pečiva	282	147,4	2,5	16,4	6,7	8,3
8281 Montážní dělníci montující mechanická zařízení (stroje)	811	133,0	1,7	29,3	10,5	7,9
8282 Montážní dělníci montující elektrická zařízení	468	129,2	0,6	33,4	5,8	20,0
8283 Montážní dělníci montující elektronická zařízení	620	134,0	1,8	33,8	11,4	9,3
8284 Montážní dělníci montující výrobky z kovů, pryže a plastů	50	149,1	0,4	19,7	6,2	6,5
8287 Montážní dělníci montující výrobky z kombinovaných mat.	618	138,9	1,9	27,1	5,8	9,5
8290 Obsluha jin.stacionárních zařízení a ost. montážní dělníci	227	139,5	2,7	26,7	4,7	10,0
8311 Strojvedoucí	1 079	141,1	5,8	22,3	3,3	13,9
8312 Řidiči kolejových motorových vozíků a drezín	11	138,9	0,9	24,2	6,0	14,1
8313 Dělníci zabezpeč. sestavování vlaků (brzdaři, výhybkáři)	1 049	142,8	4,8	19,5	3,3	13,2
8314 Dělníci zabezpečující jízdu vlaků v mezistaničních úsecích	298	147,2	4,5	18,0	4,6	11,6
8321 Řidiči osobních a malých dodávkov. automobilů, taxikáři	207	157,4	5,9	14,9	2,6	8,1
8322 Řidiči sanitních a rzp vozů	50	165,3	17,0	15,9	1,7	11,3
8323 Řidiči autobusů, trolejbusů a tramvajů	972	164,6	19,1	24,5	7,1	15,2
8324 Řidiči nákladních automobilů a tahačů	1 606	155,4	8,8	20,4	4,7	10,8
8326 Řidiči speciálních vozidel	216	153,4	8,3	17,2	5,6	8,7
8331 Obsluha zemědělských a lesních strojů	58	146,2	6,6	32,9	8,1	16,6
8332 Obsluha zemních a příbuzných strojů	1 240	149,4	4,7	16,8	3,1	10,4
8333 Obsluha jeřábů, zdvihacích a podob. manipulačních zařiz.	217	143,4	2,8	20,4	6,2	9,8
8334 Obsluha vysokozdvíhých a ostatních motorových vozíků	1 144	143,1	1,8	22,1	5,9	10,6
9132 Pomocníci a uklízeči v kancelář., hotel., nemocnicích ap.	1 548	152,1	3,8	21,0	7,4	9,0
9141 Domovníci, správci domu	72	147,8	2,3	17,9	3,5	7,6
9151 Poslíčci, nosiči zavazadel a doručovatelé	11	156,5	4,7	17,4	4,4	9,8
9152 Vrátní, hlídači, uváděči a šatnářky	461	156,5	5,1	15,2	4,1	7,7
9162 Metaři, čistíči záchodků, žump, kanálů a podob. zařízení	61	141,2	2,3	22,5	4,9	13,0
9211 Pomocní a nekvalifikovaní dělníci v zemědělství	16	170,6	8,1	6,9	1,4	4,6
9311 Pomocní a nekvalifikovaní dělníci v dolech a lomech	277	139,3	2,2	22,9	7,7	11,4
9312 Pomocní a nekvalifik. dělníci na stavbách a údržbě silnic	117	142,6	3,2	23,0	7,1	11,2
9313 Pomocní a nekvalifikovaní dělníci na stavbách budov	25	136,8	1,6	36,8	19,6	13,3
9314 Figuranti v zeměměřičství, při geodet.a kartograf. pracích	26	141,1	0,1	19,2	2,5	10,9
9321 Pomocní a nekvalifikovaní montážní a manipulační dělníci	1 305	137,8	2,7	28,2	8,9	10,4
9322 Ruční balíči a pytlavači	110	147,2	3,5	18,9	4,2	8,8
9323 Dělníci nádvorní skupiny (pomocní montéři)	115	144,5	2,5	28,2	4,7	14,1
9333 Vazači a nosiči břemen, přístavní dělníci (dokaři)	100	139,1	4,1	28,7	10,3	11,6
9339 Pomocní a nekvalif. prac. v dopr., ve skladech, v telekom.	1 204	145,7	1,4	21,2	5,7	10,9



Dodatek

Technický popis šetření

Dodatek – Technický popis šetření

Technický popis šetření přibližuje metodické postupy používané při zpracování podnikatelské sféry Regionální statistiky ceny práce (RSCP-PS). Popis je rozdělen do pěti kapitol: metoda výběru ekonomických subjektů, vstupní údaje, nejdůležitější sledované veličiny, dopočtové metody a definice vybraných pojmů.

1. Metoda výběru ekonomických subjektů

Kapitola popisuje základní soubor šetření, strukturu výběrového souboru a postup při výběru ekonomických subjektů (ES).

1.1. Základní soubor

Základním souborem RSCP-PS jsou aktivní ekonomické subjekty z registru ekonomických subjektů Českého statistického úřadu (ČSÚ), které mají 10 a více zaměstnanců a přísluší do podnikatelské sféry a do institucionálních sektorů nefinančních podniků, finančních institucí nebo vládních institucí. Ekonomické subjekty, které přísluší do podnikatelské sféry, odměňují zaměstnance mzdou podle § 109, odst. 2 zákona č. 262/2006 Sb., zákoníku práce, ve znění pozdějších předpisů. Způsob odměňování se zjišťuje pomocí registru „Automatizovaného rozpočtového informačního systému“ (ARIS), který je spravován Ministerstvem financí. Registr ekonomických subjektů (RES) je detailně popsán na internetových stránkách ČSÚ (www.czso.cz).

1.2. Struktura výběrového souboru

Statistické šetření RSCP-PS za 1. - 2. čtvrtletí 2009 zahrnuje 3311 ekonomických subjektů, které reprezentují přibližně 1279 tisíc zaměstnanců. Strukturu výběrového souboru RSCP-PS bez non-response (dále jen výběrový soubor) ukazují z různých pohledů pro 1. - 2. čtvrtletí 2009 následující tabulky.

Výběrový soubor RSCP podnikatelské sféry			
	RSCP-PS Celkem	RSCP-PS – kraj Ústecký	
		se sídlem v kraji	se sídlem mimo kraj
Počet ekonomických subjektů	3 311	212	321
Počet zaměstnanců	1 279 tisíc	64 tisíc	29 tisíc

Tabulka 1

Odvětvová skladba výběrového souboru RSCP-PS – kraj Ústecký			
Kód CZ-NACE		Počet ekonomických subjektů	
		se sídlem v kraji	se sídlem mimo kraj
A	Zemědělství, lesnictví a rybnářství	7	4
B	Těžba a dobývání	6	2
C	Zpracovatelský průmysl	105	66
D	Výroba a rozvod elektřiny, plynu, tepla	3	6
E	Zásobování vodou, činnosti související s odpady	7	5
F	Stavebnictví	23	14
G	Obchod, opravy motorových vozidel	12	88
H	Doprava a skladování	15	12
I	Ubytování, stravování a pohostinství	2	4
J	Informační a komunikační činnosti	2	22
K	Peněžnictví a pojišťovnictví	1	46
L	Činnosti v oblasti nemovitostí	3	2
M	Profesní, vědecké a technické činnosti	4	6
N	Administrativní a podpůrné činnosti	10	26
O	Veřejná správa, obrana, sociální zabezpečení		6
P	Vzdělávání	2	2
Q	Zdravotní a sociální péče	8	1
R	Kulturní, zábavní a rekreační činnosti	2	6
S	Ostatní činnosti		3

Tabulka 2

1.3. Výběr

Výběr ekonomických subjektů v RSCP-PS lze charakterizovat jako jednostupňový stratifikovaný výběr. Výběrovými jednotkami jsou ekonomické subjekty, na které se v případě vybrání vztahuje zpravodajská povinnost. Statistickými jednotkami jsou zaměstnanci, kteří jsou nositeli sledovaných statistických znaků. Základní soubor (ZS) je rozdělen do oblastí (strat) podle:

- regionů (krajů),
- velikostních kategorií,
- odvětvových skupin.

Regionem se z hlediska výběru jednotek rozumí kraj ve smyslu ústavního zákona č. 347/1997 Sb. v platném znění. Ke stratifikaci výběrové opory jsou použity tři velikostní kategorie ekonomických subjektů uvedené v tabulce 3 – Velikostní kategorie pro výběr. Stratifikační třídění obsahuje dvanáct odvětvových skupin z vybraných institucionálních sektorů podnikatelské sféry.

Vymezení strat je provedeno na základě podobnosti v charakteru ekonomické činnosti a podobnosti v zaměstnanecké struktuře.

V jednotlivých oblastech ZS, vzniklých jeho rozdělením dle příslušných stratifikačních kritérií, je vybrán stanovený podíl ekonomických subjektů. Největší subjekty s 250 a více zaměstnanci jsou zařazeny do šetření všechny (výběr s pravděpodobností rovnou 1). Menší subjekty s 10 až 249 zaměstnanci jsou vybírány v jednotlivých stratech systematickým náhodným výběrem s nestejnými pravděpodobnostmi bez vracení. Pravděpodobnosti výběru se liší podle velikosti subjektu a jejich výše je určena výběrovým podílem uvedeným v tabulce 3. Výběrový soubor ekonomických subjektů s 10 až 249 zaměstnanci se obměňuje metodou rotujícího panelu s periodou rotace devět let, tzn. k plné obměně dojde za devět let.

Velikostní kategorie pro výběr		
Kategorie	Počet zaměstnanců	Výběrový podíl [%]
1	10 až 49	4,5
2	50 až 249	15
3	250 a více	100

Tabulka 3

2. Vstupní údaje

Kapitola popisuje sběr dat do šetření RSCP-PS, nejdůležitější vstupní údaje a používané klasifikace a číselníky.

2.1. Sběr dat

Ekonomické subjekty, na které se vztahuje zpravodajská povinnost, vykazují do statistického šetření RSCP-PS údaje o všech zaměstnancích v pracovním poměru. Vybraná zpravodajská jednotka předává data na Ministerstvo práce a sociálních věcí, které je orgánem vykonávajícím státní statistickou službu. Termínem pro předání dat od respondenta je 25. den měsíce následujícího po skončení sledovaného období.

Předávaná data mají formu databázových souborů a obsahují informace o zaměstnavateli a zaměstnancích. U více než 90 % respondentů je zdrojem dat pro šetření mzdový a personální systém. Datové soubory jsou předávány ve více než 90 % případů elektronickou poštou, zbylá část respondentů posílá data na disketu, případně na papírových formulářích.

Pro kontrolu a opravu dat, připravených mzdovým a personálním systémem respondenta, případně pro pořízení vstupních dat, je určen "Lokální pořizovací program ISPV 2009", který se musí před použitím nainstalovat na lokální disk.

Pořizovací program řeší i zabezpečení dat při přenosu od respondenta ke zpracovateli. Používá přitom hybridní šifrování s veřejným a privátním klíčem.

Veřejný klíč je součástí instalace pořizovacího programu, privátní klíč je uložen na interním serveru zpracovatele. Zašifovaná data se ukládají do souboru s formátem S/MIME verze 3.

Pokud se respondenti šetření chtějí vyhnout instalaci programu, je pro ně připraven "Internetový kontrolní program", přes který lze data zaslat z kteréhokoliv počítače připojeného na internet. Tento program taktéž umožňuje kontrolu dat vytvořených mzdovým systémem a jejich zabezpečený přenos ke zpracovateli pomocí certifikovaného šifrovaného komunikačního protokolu https. V tomto programu však není umožněno respondentům provádět opravy dat.

Oba programy jsou volně k dispozici na stránkách www.ispv.cz v sekci Pro respondenty šetření.

2.2. Nejdůležitější vstupní údaje

Šetření RSCP-PS se čtvrtletní periodicitou monitoruje výdělkovou úroveň a odpracovanou dobu jednotlivých zaměstnání podle klasifikace KZAM-R v České republice.

Hodinový výdělek je přímo zjišťovaný údaj, který je definován v § 351 až § 362 zákona č. 262/2006 Sb., zákoníku práce, ve znění pozdějších předpisů. Obvykle se jedná o podíl mzdy za práci a odpracované doby za poslední čtvrtletí sledovaného období. Hodinový výdělek je krátkodobým indikátorem výdělkové úrovně.

Hrubá měsíční mzda, vypočtená z hrubé mzdy za sledované období, je druhým indikátorem, který ukazuje výdělkovou úroveň. Hrubá mzda je součtem mzdy za práci, náhrad mzdy a odměn za pracovní pohotovost, které jsou přímo sbíranými položkami. Mzda za práci je definovaná v § 109, odst. 2 zákona č. 262/2006 Sb., zákoníku práce, ve znění pozdějších předpisů. Šetření RSCP-PS sleduje i strukturu hrubé měsíční mzdy, tj. prémie a odměny, příplatky za přesčas, ostatní příplatky, náhrady a odměny za pracovní pohotovost. Hrubá měsíční mzda a její složky se vztahují k celému sledovanému období, které zahrnuje dobu od počátku roku do konce čtvrtletí, za které se šetření provádí.

Šetření RSCP-PS dále sleduje pracovní dobu zaměstnanců. Vstupní věta o zaměstnanci obsahuje odpracovanou dobu od počátku roku a z ní počet přesčasových hodin. Odpracovaná doba u zaměstnanců odměňovaných měsíční mzdou nezahrnuje dobu svátků v jinak pracovních dnech. Věta dále obsahuje celkovou neodpracovanou dobu od počátku roku, z ní počet hodin nemoci a dovolené.

2.3. Klasifikace a číselníky

RSCP-PS používá standardní statistické klasifikace a číselníky (podrobněji popsané na www.czso.cz). Použití platných statistických klasifikací je závazné jak pro orgán vykonávající státní statistickou službu, tak pro zpravodajské

jednotky, které poskytují údaje pro statistické zjišťování. Proto i RSCP-PS používá následující klasifikace a číselníky:

- KZAM-R** **Klasifikace zaměstnání;** vydáno sdělením ČSÚ č. 492/2003 Sb. ze dne 18. prosince 2003 o vydání rozšířené Klasifikace zaměstnání KZAM-R.
- CZ-ICSE** **Klasifikace postavení v zaměstnání;** vydáno sdělením ČSÚ č. 494/2003 Sb. ze dne 18. prosince 2003 o vydání Klasifikace postavení v zaměstnání.
- KKOV** **Klasifikace kmenových oborů vzdělání;** vydáno sdělením ČSÚ č. 320/2003 Sb. ze dne 9. září 2003 o zavedení Klasifikace kmenových oborů vzdělání. Poslední aktualizace byla provedena k 1. září 2008 sdělením ČSÚ č. 264/2008 Sb. ze dne 10. července 2008 o aktualizaci Klasifikace kmenových oborů vzdělání.
- LAU 1** **Číselník okresů;** od 1. ledna 2008 je systém statistické klasifikace územních struktur v České republice rozdělen, v souladu se systémem Eurostatu, na dvě části: klasifikace CZ-NUTS, systém LAU (Local Administrative Units). Z hlediska statistiky mají LAU závazný charakter. Jednotky LAU 1 (**dřívější NUTS 4**) jsou v ČR tvořeny okresy. Územní jednotky na úrovni LAU 1 přebírají kódy od dřívějších jednotek NUTS 4. Proti NUTS 4 jsou v LAU 1 následující změny:
- do kódů LAU 1 okresů krajů Vysočina a Jihomoravského se promítá změna kódů NUTS 3 těchto krajů,
 - Praha se na úrovni LAU 1 nečlení.
- CZ-NACE** **Klasifikace ekonomických činností (CZ-NACE);** vydáno sdělením ČSÚ č. 224/2007 Sb. ze dne 18. září 2007 o zavedení Klasifikace ekonomických činností.
- CZ-GEONOM** **Klasifikace zemí;** vydáno sdělením ČSÚ č. 487/2003 Sb. ze dne 18. prosince 2003 o vydání Klasifikace zemí. Poslední aktualizace byla provedena k 1. červenci 2005 sdělením ČSÚ č. 243/2005 Sb. ze dne 9. června 2005 o aktualizaci Klasifikace zemí.

3. Nejdůležitější sledované veličiny

Kapitola popisuje nejdůležitější sledované veličiny, algoritmy jejich výpočtu a kritéria pro zahrnutí zaměstnanců do dalších výpočtů.

3.1. Hodinový výdělek

Hodinový výdělek je přímo zjišťovaná veličina. Do výpočtu charakteristik hodinového výdělku jsou zařazeni zaměstnanci, kteří byli v evidenčním stavu v posledním dnu sledovaného období.

3.2. Hrubá měsíční mzda

Hrubá měsíční mzda se vztahuje k celému sledovanému období, tedy k 1. čtvrtletí, k 1. - 2. čtvrtletí, k 1. - 3. čtvrtletí, nebo k 1. - 4. čtvrtletí. Na rozdíl od hodinového výdělku musí být hrubá měsíční mzda vypočtena z dalších přímo zjišťovaných mzdových položek a nemzdových plnění.

Hrubá mzda je v RSCP-PS definována jako součet mzdy za práci, náhrad mzdy a odměny za pracovní pohotovost. Hrubá měsíční mzda zaměstnance se vypočte podle vzorce:

$$\text{HMM} = \frac{\text{MZDA} + \text{NAHRADY} + \text{POHOTOV}}{\text{MESPLAC}_{\text{prep}}}$$

kde :

HMM	je hrubá měsíční mzda zaměstnance,
MZDA	je mzda za práci zaměstnance v kumulaci za sledované období (vstupní položka věty o zaměstnanci),
NAHRADY	jsou náhrady mzdy zaměstnance v kumulaci za sledované období (vstupní položka věty o zaměstnanci),
POHOTOV	je odměna za pracovní pohotovost zaměstnance v kumulaci za sledované období (vstupní položka věty o zaměstnanci),
MESPLAC _{prep}	je počet přepočtených placených měsíců zaměstnance, tj. počet měsíců, odpovídajících součtu odpracované doby a doby, po kterou pobíral náhrady mzdy.

Počet přepočtených placených měsíců MESPLAC_{prep} je roven počtu kalendářních měsíců v případě, že zaměstnanec s plným pracovním úvazkem po celé sledované období pracoval nebo pobíral náhrady mzdy. Pokud zaměstnanec byl v evidenčním stavu kratší dobu než sledované období, bude jeho počet placených měsíců zkrácen poměrem počtu pracovních dnů v evidenčním stavu a ve sledovaném období. Podobně se počet placených měsíců zkrátí, pokud zaměstnanec měl jinou absenci než absenci s náhradou mzdy (např. nemoc), případně měl sjednán kratší pracovní úvazek.

Hrubá měsíční mzda za určitou skupinu zaměstnanců je vážená charakteristika, v níž hrubá měsíční mzda určitého zaměstnance má váhu, odpovídající počtu jeho placených měsíců za sledované období (tzv. váha placené doby). Tento způsob výpočtu umožňuje korektní srovnání mzdové úrovně jednotlivých zaměstnání a srovnávání v čase.

Sestavy s hrubou měsíční mzdou, diferenciací a strukturou hrubé mzdy obsahují také měsíční placenou dobu. Tento údaj ukazuje počet placených hodin (odpracovaná doba a doba náhrad) za placený měsíc a je v souladu s výpočtem hrubé měsíční mzdy.

Pro zahrnutí zaměstnance do výpočtů hrubé měsíční mzdy se uplatňují následující kritéria:

- přepočtený počet placených měsíců zaměstnance je alespoň jeden měsíc,
- stanovená týdenní pracovní doba na dané pracovní místo je alespoň 30 hodin (dle doporučení Eurostatu).

3.3. Měsíční odpracovaná a neodpracovaná doba

Měsíční odpracovaná (resp. neodpracovaná) doba se stejně jako hrubá měsíční mzda vztahuje k celému sledovanému období tj. k 1. čtvrtletí, k 1. - 2. čtvrtletí, k 1. - 3. čtvrtletí, nebo k 1. - 4. čtvrtletí.

Měsíční odpracovaná doba zaměstnance se vypočte podle vzorce:

$$\text{ODPRACD}_{\text{mes}} = \frac{\text{ODPRACD}}{\text{MESEVID}_{\text{prep}}}$$

kde :

- ODPRACD_{mes} je měsíční odpracovaná doba zaměstnance,
 ODPACD je odpracovaná doba zaměstnance v kumulaci za sledované období (vstupní položka věty o zaměstnanci),
 MESEVID_{prep} je počet přepočtených evidenčních měsíců zaměstnance, tj. počet měsíců, odpovídajících délce pracovního úvazku a délce pracovního poměru ve sledovaném období.

Počet přepočtených evidenčních měsíců MESEVID_{prep} je roven počtu kalendářních měsíců v případě, že zaměstnanec s plným pracovním úvazkem po celé sledované období byl v pracovním poměru a nebyl na mateřské či rodičovské dovolené. Pokud zaměstnanec byl v evidenčním stavu kratší dobu, než sledované období, bude jeho počet evidenčních měsíců zkrácen poměrem počtu pracovních dnů v evidenčním stavu a ve sledovaném období. Podobně se počet evidenčních měsíců zkrátí, pokud zaměstnanec měl sjednán kratší pracovní úvazek.

Měsíční odpracovaná doba za určitou skupinu zaměstnanců je vážená charakteristika, v níž měsíční odpracovaná doba určitého zaměstnance má váhu, odpovídající počtu jeho evidenčních měsíců ve sledovaném období (tzv. váha

evidenční doby). Pro zahrnutí zaměstnance do výpočtů měsíční odpracované doby se uplatňují stejná kritéria jako u hrubé měsíční mzdy.

Obdobně jako odpracovaná doba se počítají měsíční neodpracovaná doba a také průměrné měsíční údaje o přesčasu, dovolené a nemoci.

4. Dopočtové metody

Kapitola dopočtové metody obsahuje řešení neodpovědí a popis metody vážení, hodnocení kvality odhadů a přehled publikovaných tabulek podle použitých vah.

4.1. Řešení neodpovědí a metoda vážení

Problém neodpovědí (tzv. non-response) či z dalších důvodů nepoužitelných dat od vybraného ekonomického subjektu je v RSCP-PS řešen metodou historické imputace a metodou upravující podnikové váhy respondentům.

Metoda vážení, používaná v RSCP-PS, umožňuje získat z dat výběrového souboru odhady charakteristik (parametrů) základního souboru. Odhady charakteristik zaměstnanecké populace základního souboru RSCP-PS jsou publikovány ve všech tabulkách s výjimkou tabulek s tříděním podle jednotlivých zaměstnání. Základem podnikových vah jsou váhové koeficienty, které vycházejí z pravděpodobnosti výběru každého ekonomického subjektu. Po úpravě vah z důvodu non-response se získají konečné podnikové váhy pomocí dopočtu na aktuální počet ES v základním souboru v rámci jednotlivých vážících strat. Podnikové váhy zvyšují při výpočtech odhadů význam dat ekonomických subjektů s relativně malým zastoupením ve výběrovém souboru. Relativně nejméně zastoupené jsou ve výběrovém souboru RSCP-PS ekonomické subjekty s 10-49 zaměstnanci, a proto mají největší váhy při výpočtech odhadů.

Výpočet váhy jednotlivých zaměstnanců je závislý na typu tabulky a také na typu publikovaného ukazatele. Přehled všech publikovaných tabulek s uvedením použitých vah je uveden v oddíle 4.3. Váha zaměstnance je součinem vah používaných v daném typu tabulkové sestavy.

Tabulky s tříděním podle podskupin zaměstnání KZAM-R (PS-V5, PS-M5 a PS-T5) obsahují charakteristiky výběrového souboru. Při interpretaci výsledků je nutno mít na zřeteli, že charakteristiky výběrového souboru nelze automaticky pokládat za odhady platné pro celou zaměstnaneckou populaci. Výběrové charakteristiky jsou ovlivněny větším relativním zastoupením velkých ekonomických subjektů ve výběrovém souboru RSCP-PS.

4.2. Kvalita odhadů

Odhadované charakteristiky podléhají dvěma typům chyb – výběrovým chybám a nevýběrovým chybám. Výběrové chyby jsou způsobeny faktorem náhody při pravděpodobnostním výběru RSCP-PS. Hodnoty výběrových chyb není možné z výběrového souboru RSCP-PS dostatečně přesně kvantifikovat, nicméně používaná stratifikace výrazně snižuje jejich výši. Nevýběrové chyby bývají způsobeny především špatnou kvalitou dat předávaných respondenty (neúplné a chybné údaje) a jejich vliv je snižován několikastupňovými kontrolními mechanismy a častými kontakty zpracovatele šetření s respondenty.

4.3. Přehled publikovaných tabulek podle použitých vah

Hodinový výdělek				
Tabulka	Třídící kritérium	Podniková váha	Váha placené doby	Váha evidenční doby
PS-V0	Celý kraj	X		
PS-V1	HL. třídy zaměstnání KZAM-R	X		
PS-V2	Věkové kategorie	X		
PS-V4	Vzdělání	X		
PS-V5	Podskupiny zaměstnání KZAM-R			
PS-V6	Kategorie zaměstnání	X		
PS-V8	Pohlaví	X		

Tabulka 4

Hrubá měsíční mzda				
Tabulka	Třídící kritérium	Podniková váha	Váha placené doby	Váha evidenční doby
PS-M0	Celý kraj	X	X	
PS-M1	HL. třídy zaměstnání KZAM-R	X	X	
PS-M5	Podskupiny zaměstnání KZAM-R		X	

Tabulka 5

Odpracovaná a neodpracovaná doba				
Tabulka	Třídící kritérium	Podniková váha	Váha placené doby	Váha evidenční doby
PS-T5	Podskupiny zaměstnání KZAM-R			X

Tabulka 6

5. Definice vybraných pojmů

Ekonomický subjekt	Ekonomický subjekt je právnický subjekt nebo fyzická osoba s postavením podnikatele, zapsaná do registru ekonomických subjektů ČSÚ. Každému ekonomickému subjektu se přiděluje identifikační číslo (IČ).
Organizační jednotka	Z hlediska mzdové statistiky RSCP se dělí ekonomické subjekty na organizační jednotky podle okresu, ve kterém jejich zaměstnanci působí. Organizační jednotku tvoří všichni zaměstnanci ekonomického subjektu, kteří působí ve stejném okrese.
Zpravodajská jednotka	Zpravodajskou jednotkou je právnická osoba, organizační složka státu nebo fyzická osoba, od níž se požaduje poskytnutí údajů ve statistickém zjišťování podle zákona č. 89/1995 Sb., o státní statistické službě, ve znění pozdějších předpisů.
Sledované období	Sledované období je období od začátku roku do konce čtvrtletí, za které se provádí výběrové statistické zjišťování.
Podnikatelská sféra	Do podnikatelské sféry patří subjekty, které odměňují mzdou podle § 109, odst. 2 zákona č. 262/2006 Sb., zákoníku práce, ve znění pozdějších předpisů.
Nepodnikatelská sféra	Do nepodnikatelské sféry patří organizace, které odměňují platem podle § 109, odst. 3 zákona č. 262/2006 Sb., zákoníku práce, ve znění pozdějších předpisů.
Základní soubor	Základním souborem RSCP-PS jsou aktivní ekonomické subjekty podnikatelské sféry z registru ekonomických subjektů ČSÚ, které mají 10 a více zaměstnanců a přísluší do institucionálních sektorů nefinanční podniky, finanční instituce nebo vládní instituce.