



MINISTERSTVO PRÁCE A SOCIÁLNÍCH VĚCÍ
ČESKÉ REPUBLIKY
Odbor analýz a statistik

Statistická ročenka trhu práce v České republice 2008

Zpracoval kolektiv autorů:
Ing. Olga Dušánková, Ing. Eva Procházková,
Ing. Naděžda Ptáčnicková, Ing. Lucie Šebestová

Praha, březen 2009

© Ministerstvo práce a sociálních věcí – Odbor analýz a statistik, 2009

978-80-86878-95-9

Autoři děkují především pracovníkům úřadů práce za celoroční spolupráci při zpracování statistických údajů trhu práce v ČR.

Věříme, že výsledky uváděné v tomto materiálu budou sloužit pro lepší orientaci všem, kteří se touto problematikou zabývají.

Obsah:

strana

Úvod	5
1. Časové řady - trh práce	7
<i>Registrovaná nezaměstnanost v letech 1990 - 2008</i>	11
<i>Uchazeči o zaměstnání a volná pracovní místa v letech 2006 - 2008</i>	18
<i>Aktivní politika zaměstnanosti v letech 2006 - 2008</i>	23
<i>Průměrná míra nezaměstnanosti v letech 2006 - 2008</i>	26
2. Situace na trhu práce - závěr roku 2008	33
<i>Situace na trhu práce v ČR - závěr roku 2008</i>	35
<i>Setřídění ÚP podle míry nezaměstnanosti k 31.12.2008 a podle průměrné míry nezaměstnanosti</i>	36
<i>Setřídění ÚP podle počtu evidovaných uchazečů k 31.12.2008</i>	38
<i>Setřídění ÚP podle počtu evidovaných volných míst k 31.12.2008</i>	39
<i>Setřídění ÚP podle počtu uchazečů na jedno volné pracovní místo k 31.12.2008</i>	40
<i>Setřídění ÚP podle počtu volných míst na 100 uchazečů k 31.12.2008</i>	42
<i>Cizinci v postavení zaměstnanců podle jednotlivých zemí k 31.12.2008</i>	44
<i>Cizinci v postavení zaměstnanců v jednotlivých okresech k 31.12.2008</i>	45
3. Regionální statistika úřadů práce v ČR	51
<i>Regionální statistika úřadů práce v České republice</i>	52
<i>ČR celkem</i>	58
<i>Praha</i>	60
<i>Středočeský kraj</i>	86
<i>Jihočeský kraj</i>	102
<i>Plzeňský kraj</i>	118
<i>Karlovarský kraj</i>	126
<i>Ústecký kraj</i>	142
<i>Liberecký kraj</i>	152
<i>Královéhradecký kraj</i>	164
<i>Pardubický kraj</i>	174
<i>Vysočina</i>	186
<i>Jihomoravský kraj</i>	202
<i>Olomoucký kraj</i>	214
<i>Zlínský kraj</i>	224
<i>Moravskoslezský kraj</i>	238
<i>Regionální statistika ÚP v ČR – oblasti NUTS2</i>	241

Zdroj dat:

Ministerstvo práce a sociálních věcí, Odbor analýz a statistik
- měsíční a čtvrtletní statistiky

Úvod

Hlavním cílem politiky zaměstnanosti je dosažení co nejpříznivějšího vývoje zaměstnanosti a zvýšení motivace a aktivace pro hledání, nalezení a udržení zaměstnání. Zvláštní pozornost je věnována oblastem s nadprůměrnou mírou nezaměstnanosti (severní, střední a jižní Morava, severozápadní Čechy).

Základem pro realizaci aktivní politiky zaměstnanosti na jednotlivých úřadech práce jsou „Programy realizace APZ na rok 2008“, které jsou zpracovávány na základě specifik vyplývajících z regionálního trhu práce, struktury uchazečů o zaměstnání v evidenci úřadu práce a na základě objemu přidělených finančních prostředků v rámci schváleného rozpočtu.

Úřady práce při realizaci APZ respektují cíle zadané MPSV pro příslušný rok. Pro rok 2008 bylo stanoveno, aby se APZ zaměřila v závislosti na stanoveném objemu finančních prostředků v rámci schváleného státního rozpočtu a s ohledem na situaci na trhu práce:

- na skupiny nezaměstnaných:
 - minimálně 5% osob podporovaných nástroji a opatřeními APZ patří do rizikové skupiny mladých do 25 let (zejména s kumulací znevýhodnění), minimálně 20 % fyzických osob podporovaných nástroji a opatřeními APZ patří do rizikové skupiny starší 50 let věku, přičemž minimálně polovina této skupiny bude ve věku nad 55 let,
 - minimálně 40 % fyzických osob podporovaných nástroji a opatřeními APZ patří do rizikové skupiny dlouhodobě nezaměstnaných (uchazeči o zaměstnání, kteří jsou vedeni v evidenci úřadu práce déle než 6 měsíců) a zejména s kumulací dalších znevýhodnění např. nízká úroveň vzdělání, zdravotní postižení),
 - minimálně 45% osob podporovaných nástroji a opatřeními APZ jsou ženy, zejména vracející se z mateřské nebo rodičovské dovolené,
- na nástroje APZ:

z celkového rozpočtu na realizaci APZ pro rok 2008 vynaloží ÚP:

 - 15-25 % na rekvalifikace, poradenské činnosti a pracovní rehabilitaci,
 - 25-35 % na zřízení a vyhrazení společensky účelných pracovních míst (pouze pro skupiny žen vracejících se z mateřské nebo rodičovské dovolené, mladých do 25 let bez kvalifikace, osob se zdravotním postižením, starších 50 let věku, dlouhodobě nezaměstnaných),
 - 30-40 % na vytvoření pracovních příležitostí v rámci veřejně prospěšných prací,
 - 5-15 % na vytvoření a provoz chráněných pracovních míst a chráněných pracovních dílen;

- posílení aktivní spolupráce se zaměstnavateli pro vzájemnou informovanost o možnostech řešení nezaměstnanosti v regionu,
- v oblasti zaměstnávání osob se zdravotním postižením preferování podpory vytváření chráněných pracovních míst zejména na volném trhu práce,
- aktivní zapojení vzdělávacích a poradenských institucí dalšího vzdělávání při naplňování kvalifikačních potřeb zaměstnanců, uchazečů a zájemců o zaměstnání,
- intenzivnější působení na studenty středních škol a jejich rodiče při volbě povolání v orientaci na obory chybějící na místním trhu práce prostřednictvím Informačních a poradenských středisek,
- podporu přístupu žen k zaměstnáním, kde se využívají informační a komunikační technologie, zvýšení účasti žen v relevantním vzdělávání a výcviku,
- zvýšení informovanosti o realizaci APZ vůči partnerům v regionu,
- využití prostředků Evropského sociálního fondu
 - realizací projektů na základě národních programů, nadregionálních a regionálních grantových schémat financovaných z Operačního programu Rozvoje lidských zdrojů a Jednotného programového dokumentu pro Cíl 3 regionu NUTS 2 hl. m. Prahy (ÚP hl. m. Prahy),
 - realizací národních individuálních projektů, regionálních individuálních projektů a grantových projektů ke globálnímu grantu v rámci Operačního programu Lidské zdroje a zaměstnanost.

Významnou součástí státní politiky zaměstnanosti byla i **podpora zaměstnavatelů v rámci systému investičních pobídek**. Investiční pobídky může investor získat při zavádění nové výroby nebo rozšiřování stávající výroby v oblasti zpracovatelského průmyslu v případě umístění investice v okrese, kde je průměrná míra nezaměstnanosti vyšší než průměrná míra nezaměstnanosti za ČR. Podpora je určena na vytvoření nových pracovních míst, k rekvalifikaci nebo školení zaměstnanců v územní oblasti.

Důležitou pomocí v oblasti zaměstnávání osob se zdravotním postižením byl **příspěvek na podporu zaměstnávání osob se zdravotním postižením** (§ 78 zákona č. 435/2004 Sb., o zaměstnanosti) a **příspěvek poskytovaný na základě Programu na obnovu nebo technické zhodnocení hmotného investičního majetku**, který slouží k pracovnímu uplatnění osob se zdravotním postižením. Program navazuje na podporu poskytovanou z kapitoly MPSV od roku 2001. V souladu s novou právní úpravou vyplývající ze zákona o zaměstnanosti byl Program schválen usnesením vlády č. 341 ze dne 23. 3. 2005 a usnesením vlády č. 238 ze dne 12. 3. 2007.

Časové řady

Trh práce

Trh práce v České republice v roce 2008

V roce 2008 pokračoval růst ekonomiky, jenž napomohl dalšímu zvýšení zaměstnanosti a snížení nezaměstnanost. Průměrná míra nezaměstnanosti v roce 2008 - 5,4 % byla výrazně nižší než v roce 2007 - 6,6 % a přiblížila se hodnotě z roku 1998.

Průměrný počet uchazečů o zaměstnání 324,6 tisíc byl o 68,2 tisíc nižší než v předchozím roce, naopak průměrný počet volných pracovních míst 141,8 tisíc byl meziročně vyšší o 19,8 tisíc. Průměrný podíl uchazečů o zaměstnání pobírajících podporu v nezaměstnanosti se meziročně zvýšil z 29,7 % na 33,7 %, při poklesu jejich absolutního počtu ze 116,5 tisíc na 109,4 tisíc.

V souladu s vývojem celkového počtu uchazečů o zaměstnání se vyvíjel i počet dosažitelných uchazečů. Jejich průměrný měsíční počet poklesl z 365,6 tisíc v roce 2007 na 304,3 tisíc. Dosažitelní uchazeči o zaměstnání představovali v průměru 93,8 % celkového počtu uchazečů o zaměstnání.

Naopak počet volných pracovních míst byl výrazně vyšší než v roce 2007 – průměrný počet nahlášených míst se zvýšil z 122,0 tisíc na 141,8 tisíc. Vyšší počet volných pracovních míst a pokles uchazečů o zaměstnání ovlivnil i vývoj ukazatele počtu uchazečů o zaměstnání na 1 volné pracovní místo, který se snížil z průměrné hodnoty 3,2 v roce 2007 na 2,3 v roce 2008.

Situace na trhu práce se však v průběhu roku 2008 začala výrazněji měnit. Již v jeho první polovině se v některých měsících do evidence ÚP přihlásilo více nových uchazečů o zaměstnání než v předešlých letech. V jeho druhé polovině (s výjimkou měsíce srpna) byl nárůst zaznamenáván každý měsíc. Počet nově hlášených dosáhl v prosinci více než 62 tisíc osob. I když v prosinci obvykle bývá z důvodů sezónnosti (omezování nebo ukončování prací v zemědělství a stavebnictví, ukončování veřejně prospěšných prací) počet nových uchazečů v evidenci ÚP vyšší, v roce 2008 byl nárůst o téměř 17 tisíc vyšší než v prosinci roku 2007. Ke zvýšení počtu uchazečů o zaměstnání přispěl i nižší počet vyřazených osob z evidence ÚP včetně znovu zaměstnaných, zejména v říjnu a listopadu.

Celkově se v roce 2008 nově přihlásilo na ÚP celkem 578,3 tisíc osob, což je o 19,8 tisíc více než v roce 2007. Počet osob, které odešly z evidence ÚP v roce 2008, poklesl o 71,3 tisíc a činil 580,9 osob. Z nich se zaměstnalo 361,2 tisíc osob, což je oproti roku 2007 méně o 4,2 tisíc.

Na celkovém počtu registrovaných uchazečů o zaměstnání se značnou měrou podíleli lidé starší 50 let, jejichž zastoupení v celkovém počtu uchazečů o zaměstnání se meziročně snížilo (k 31. 12. 2008 – 29,3 %), naopak podíl mladých do 25 let mírně vzrostl (k 31. 12. 2008 – 17,2 %).

Trvalým problémem zůstává umisťování uchazečů s nižším vzděláním. Podíl uchazečů bez vzdělání a se základním vzděláním k 31. 12. 2008 činil 30,2 % z celkového počtu uchazečů a podíl vyučených byl ke stejnému datu 39,3 %.

Počet dlouhodobě nezaměstnaných osob (nezaměstnaných déle jak 12 měsíců) výrazně poklesl z 136,9 tisíc na konci roku 2007 na 101,5 tisíc k 31. 12. 2008. Poklesl i podíl na celkovém počtu registrovaných nezaměstnaných, a to z 38,6 % na 28,8 %.

Průměrná měsíční podpory v nezaměstnanosti vzrostla z 4 830 Kč v roce 2007 na 5 309 Kč v roce 2008, v prosinci 2007 dosáhla 4 945 Kč, v prosinci 2008 vzrostla na 5 468 Kč.

Počet hlášených volných pracovních míst byl do září 2008 nad úroveň roku 2007. Nejvíce volných míst bylo evidováno k 30. 4. 2008, a to 152,3 tisíc. Průměrný měsíční počet volných pracovních míst v roce 2008 činil 141,8 tisíc, což je více než v roce 2007, kdy úřady práce evidovaly měsíčně v průměru 122,0 tisíc míst.

Aktivní politika zaměstnanosti 2008

Základem pro realizaci aktivní politiky zaměstnanosti (APZ) na jednotlivých úřadech práce jsou „Programy realizace APZ na rok 2008“. Programy byly zpracovány na základě analýzy trhu práce v jednotlivých okresech a naplňování cílů APZ stanovených MPSV pro příslušný rok.

V roce 2008 bylo v rámci APZ nově vytvořeno celkem **28 257¹ pracovních míst**, což znamenalo pokles oproti stejnému období roku 2007 o 2,6 %.

V rámci **národní APZ** bylo vytvořeno nejvíce **společensky účelných pracovních míst SÚPM** (nově vytvořených míst a vyhrazených míst u zaměstnavatelů, včetně míst vytvořených za účelem samostatné výdělečné činnosti uchazeče o zaměstnání) – 9 684, to je více než polovina míst vytvořených v rámci národní APZ (16 936). Na druhém místě v počtu vytvořených pracovních míst se umístila místa v rámci **veřejně prospěšných prací (VPP)** – 6 730. V rámci **chráněných pracovních dílen (CHPD) a chráněných pracovních míst (CHPM)**, včetně **samostatné výdělečné činnosti osob se zdravotním postižením (CHPM - SVČ OZP)**, bylo vytvořeno 522 nových míst.

V rámci programů **ESF OP RLZ a OP LZZ** bylo v roce 2008 vytvořeno 8 401 **VPP** a v rámci **OP LZZ** bylo nově vytvořeno 2 920 **SÚPM**.

V roce 2008 bylo zařazeno na nástroje APZ a rekvalifikace (popř. poskytnut příspěvek na zaměstnance) celkem **94 188 uchazečů o zaměstnání a zaměstnanců**.

V rámci **národní APZ** byly nejvíce využívány **rekvalifikace**, uchazeči o zaměstnání zařazení do rekvalifikací (36 451 osob) tvořili 38,7 % všech uchazečů, resp. zaměstnanců, umístěných na některý z nástrojů APZ. Druhým nejvyužívanějším nástrojem byly **společensky účelná pracovní místa (SÚPM)**, přičemž podíl zařazených uchazečů o zaměstnání představuje 10,6 % a dále **veřejně prospěšné práce (VPP)**, zde bylo umístěno 8,2 % uchazečů o zaměstnání.

V rámci **projektů ESF OP RLZ** bylo zařazeno 16 584 osob, tj. 17,6 % z celkového počtu podpořených osob v rámci nástrojů APZ a rekvalifikace. Na **VPP** vytvořená v rámci projektů **ESF OP RLZ a OP LZZ** bylo zařazeno 8 538 uchazečů (9,1 %) a na **SÚPM OP LZZ** 2 769 uchazečů (2,9 %).

¹ Nejsou zde zahrnuty počty míst vytvořených v rámci tzv. univerzálních cílených programů (dispozici jsou pouze počty uzavřených dohod, těch bylo v roce 2008 uzavřeno 5).

Registrovaná nezaměstnanost – údaje za Českou republiku

	leden	únor	březen	duben	květen	červen	červenec	srpen	září	říjen	listopad	prosinec	1.-12.	průměr za rok	tok ve čtvrtletí				
															1. Q	2. Q	3. Q	4. Q	
1990																			
Míra nezaměstnanosti						0,13			0,46			0,73		17310					
Počet evidovaných uch.			3598	3855	4491	6809	10523	14680	24579	30224	34961	39379	59388						
Nově hlášení uch.									16836	15794	14123	12635	34689						16836
Výřazení celkem									6937	10149	9386	8217	34689						6937
z toho: umístění celkem									4155	5937	5255	4518	19865						4155
ostatní									2782	4212	4131	3699	14824						2782
v tom: pro nespoluopr.			1170	1762	1955	2701	4369	6465	11544	17557	21208	24627							
Počet osob na přísp.								89257	79918	66946	61176	57616							
Počet volných míst																			
1991																			
Míra nezaměstnanosti	1,10	1,39	1,67	1,99	2,20	2,60	3,08	3,40	3,77	3,94	4,05	4,13		2,64					
Počet evidovaných uch.	58895	74753	89770	106725	118280	139351	165599	182805	202225	211318	217525	221749	462645	141484					
Nově hlášení uch.	31310	25776	26805	32172	28141	39845	48915	43864	57991	51282	42786	33758	279383	38554					83891
Výřazení celkem	11794	9918	11788	15325	16586	18774	22667	26658	38571	42189	35579	29534	279383	38554					100158
z toho: umístění celkem	7095	5148	6608	9523	10811	11671	14615	18050	27949	29162	25093	19109	184834	23282					50685
ostatní	4699	4770	5180	5802	5775	7103	8052	8608	10622	13027	10486	10425	94549	15403					32005
v tom: pro nespoluopr.														7879					18680
Počet osob na přísp.	31744	43405	57029	68229	76572	86877	100823	113942	131439	145365	155980	159766		91967					
Počet volných míst	48657	37978	37324	36280	37129	35176	37942	42153	43913	44733	45517	48402		41651					
1992																			
Míra nezaměstnanosti	4,40	4,14	3,72	3,22	2,85	2,70	2,67	2,65	2,61	2,50	2,45	2,57		3,05					
Počet evidovaných uch.	231201	217554	195162	168922	149665	141718	140167	139253	136963	131258	128904	134788	163253						
Nově hlášení uch.	51330	30726	29651	29102	24657	30549	31941	30484	40536	31250	29292	28269	387787	163253					
Výřazení celkem	41878	44373	52043	55342	43914	38496	33492	31398	42826	36955	31646	22385	474748	32316					84308
z toho: umístění celkem	31826	31391	37194	38398	29360	26232	22107	20753	32169	26091	21452	13985	330958	39562					137752
ostatní	10052	12982	14849	16944	14554	12264	11385	10645	10657	10864	10194	8400	143790	27580					93990
v tom: pro nespoluopr.														11983					43762
Počet osob na přísp.	135059	126036	107924	90235	75732	68470	67289	64694	63410	60815	60161	62289		85904					
Počet volných míst	52579	59838	65731	71996	78306	84966	88878	93656	88806	84907	81338	79422		76243					

Registrovaná nezaměstnanost - údaje za Českou republiku

	1.-12.												průměr za rok	tok ve čtvrtletí				
	leden	únor	březen	duben	květen	červen	červenec	srpen	září	říjen	listopad	prosinec		1.Q	2.Q	3.Q	4.Q	
1993																		
Míra nezaměstnanosti	3,00	2,97	2,88	2,71	2,58	2,63	2,82	3,01	3,17	3,22	3,34	3,52	3,29	2,95				
Počet evidovaných uch.	158113	156176	151570	142639	136136	139581	148634	158612	166963	169383	175756	185216	172064	155214				
Nově hlášení uch.	55220	29968	29842	29711	26757	31417	35630	37337	47521	36449	38036	31944	32248	35819	115030	87885	120488	106429
Vyřazení celkem	31895	31905	34448	38642	33260	28972	25577	27359	39170	34029	31663	22484	22003	31617	98248	100874	92106	88176
z toho: umístění celkem	23834	24399	25236	28774	24484	20658	18150	20527	30488	25597	23330	15565	300939	23420	73469	73916	69165	64492
v tom: ÚP	11431	11493	11700	14080	11668	10368	8975	10011	13655	11438	10613	6864	128771	11025	34624	36116	32641	28915
ostatní	8061	7506	9212	9868	8776	8314	7427	6832	8682	8432	8333	6919	6628	8197	24779	26958	22941	23684
v tom: pro nespoupr.	3251	3169	3790	3972	3605	3427	2842	2622	2950	2913	3303	2665	2172	8197	24779	26958	22941	23684
Počet osob na přisp.	71207	73921	71154	66804	62758	62616	67455	72561	80921	84461	87852	93380	81799	73295	10210	11004	8414	8881
Počet volných míst	74594	72402	73098	71949	74441	74048	72309	71920	65821	60513	55067	53938	69404	69404				
1994																		
Míra nezaměstnanosti	3,78	3,73	3,50	3,50	3,14	3,10	3,18	3,15	3,15	3,08	3,09	3,19	3,29	3,29				
Počet evidovaných uch.	198837	196569	184466	171851	162490	160098	165202	163794	163877	160537	161197	166480	172064	172064	107262	85824	102462	91426
Nově hlášení uch.	47989	29688	29585	28321	27238	30265	31012	31198	40252	32481	31659	27286	386974	32248	107262	110192	98683	88823
Vyřazení celkem	34368	31956	41688	40936	36599	32657	25908	32606	40169	35821	30999	22003	405710	33809	108012	110192	98683	88823
z toho: umístění celkem	26266	24354	31537	31617	27458	23733	18044	23145	30252	26480	22765	15288	300939	25078	82157	82808	71441	64533
v tom: ÚP	10815	10290	13212	14037	11930	10137	7523	10007	12887	11445	9860	6628	128771	10731	34317	36104	30417	27933
ostatní	8102	7602	10151	9319	9141	8924	7864	9461	9917	9341	8234	6715	104771	8731	25855	27384	27242	24290
v tom: pro nespoupr.	3127	3130	3820	3216	3702	3324	2656	3325	3163	2880	2655	2172	37170	8731	25855	27384	27242	24290
Počet osob na přisp.	100010	99153	91543	81656	74216	72194	73268	73768	75669	76812	77444	78331	81799	81799	10077	10242	9144	7707
Počet volných míst	56366	60737	66310	69678	74128	78485	81304	87025	82167	79480	76561	75936	73098	73098				
1995																		
Míra nezaměstnanosti	3,40	3,33	3,10	2,91	2,76	2,77	2,92	2,98	2,96	2,80	2,84	2,93	2,99	2,99				
Počet evidovaných uch.	177849	173678	161520	151019	143225	143984	152261	155324	154048	146140	148042	153041	155571	155571	96148	76337	96191	83545
Nově hlášení uch.	44608	26248	25292	24327	24251	27759	29691	30120	36380	30376	29972	23197	29352	29352	101108	93873	86127	84552
Vyřazení celkem	33239	30419	37450	34828	32045	27000	21414	27057	37656	38284	28070	18198	365660	30472	101108	93873	86127	84552
z toho: umístění celkem	24178	22617	27871	26026	23308	18911	14497	19552	28509	25386	20816	11794	263465	21955	74666	68245	62558	57996
v tom: ÚP	10053	9524	11719	11142	10335	8025	5874	8234	11021	10117	8687	4977	109708	9142	31296	29502	25129	23781
ostatní	9061	7802	9579	8802	8737	8089	6917	7505	9147	12898	7254	6404	102195	8516	26442	25628	23569	26556
v tom: pro nespoupr.	2604	2586	3366	2879	3004	2834	2007	2483	2563	9892	2378	1797	38393	3199	8556	8717	7053	14067
Počet osob na přisp.	82396	84343	77222	70101	64038	62536	65607	68573	69580	68178	67345	67623	71075	71075	10077	10242	9144	7707
Počet volných míst	75659	81242	86987	89646	95198	98656	100862	101432	94383	92363	90503	88047	90744	90744				

Registrovaná nezaměstnanost - údaje za Českou republiku

	1996												průměr za rok	tok ve čtvrtletí			
	leden	únor	březen	duben	květen	červen	červenec	srpen	září	říjen	listopad	prosinec		1.-12.	1. Q	2. Q	3. Q
Míra nezaměstnanosti	3,13	3,13	3,04	2,83	2,69	2,75	3,01	3,09	3,20	3,23	3,33	3,52		3,08			
Počet evidovaných uch.	164430	163982	159196	148727	141236	144065	158252	162970	169024	170471	175842	186339		160657			
Nově hlášení uch.	41103	26474	24231	25408	23134	27128	37874	30740	43787	34819	32833	29232		31397	91808	75670	112401
Vyřazení celkem	29714	26922	29017	35877	30625	24299	23687	26022	37733	33372	27462	18735		28622	85653	90801	87442
z toho: umístění celkem	21613	20162	21881	27448	22705	17466	15718	18729	28098	24890	20527	12920		21013	63656	67619	62545
v tom: ÚP	8360	8067	9063	11790	9831	7305	6241	7276	10747	9741	8321	5265		8501	25490	28926	24264
ostatní	8101	6760	7136	8429	7920	6833	7969	7293	9635	8482	6935	5815		7609	21997	23182	24897
v tom: pro nespoupr.	2348	2286	2312	2843	2851	2457	2556	2217	2392	2728	2310	2016		2443	6946	8151	7165
Počet osob na přisp.	72763	75809	72880	67741	62938	63990	72399	77147	82914	87697	89006	93430		75484			
Počet volných míst	89916	94325	95830	100985	106605	109774	107772	109426	102936	95536	87649	83976		98897			
Míra nezaměstnanosti	4,03	4,06	3,92	3,82	3,79	3,97	4,34	4,49	4,83	4,86	4,94	5,23		4,28			
Počet evidovaných uch.	205185	206658	199597	195023	193442	202562	222374	230301	247633	249519	254106	268902		219502	111406	106462	154581
Nově hlášení uch.	50874	31184	29348	35559	30805	40098	48968	38776	66837	45398	40071	40628		41546	98148	103497	109510
Vyřazení celkem	32028	29711	36409	40133	32386	30978	29156	30849	49505	43512	35484	25832		34665	74588	76519	78139
z toho: umístění celkem	23910	22491	28187	30413	24125	21981	19872	22279	35988	31556	26636	16939		25365	28330	29595	27950
v tom: ÚP	9057	8479	10794	11886	9249	8460	7956	7884	12110	10614	9111	5566		9264	6771	8816	8535
ostatní	8118	7220	8222	9720	8261	8997	9284	8570	13517	11956	8848	8893		9301	23560	26978	31371
v tom: pro nespoupr.	2289	2088	2394	3084	2748	2984	2840	2626	3069	3148	2573	2416		2688	816	816	816
Počet osob na přisp.	103789	107836	102596	97685	93814	96758	108761	114070	126660	132847	133558	138107		111179			
Počet volných míst	81472	83598	87125	84357	84893	81601	77380	78367	73220	68389	64141	62284		78139			
Míra nezaměstnanosti	5,57	5,61	5,51	5,38	5,34	5,61	6,08	6,39	6,79	6,80	7,02	7,48		6,04			
Počet evidovaných uch.	287253	289222	284090	277640	275322	289537	313841	330024	350690	351800	362795	386918		311677	140694	139141	197200
Nově hlášení uch.	59710	39518	41466	45315	40199	53627	61696	54009	81495	53662	54818	53068		53215	125506	133694	136047
Vyřazení celkem	41359	37549	46598	51765	42517	39412	37392	37826	60829	52576	43799	28945		43381	92790	94483	90534
z toho: umístění celkem	30242	27858	34690	37605	30177	26701	23082	25798	41654	35809	30803	18639		30255	28453	28819	24433
v tom: ÚP	9140	8559	10754	11903	8987	7929	6489	6787	11157	10032	8462	4935		8761	32716	39211	45513
ostatní	11117	9691	11908	14160	12340	12711	14310	12028	19175	16767	12996	10306		13126	9799	14124	14349
v tom: pro nespoupr.	2834	2957	4008	4469	4644	5011	4872	4308	5169	4977	4817	4035		4342	816	816	816
Počet osob na přisp.	147936	148548	140031	129997	121430	131878	148225	157425	177538	176231	179901	190396		151949			
Počet volných míst	62157	62546	64252	65394	61457	58207	56659	54530	51440	46851	41517	37641		56248			

Registrovaná nezaměstnanost - údaje za Českou republiku

	průměr za rok												tok ve čtvrtletí				
	leden	únor	březen	duben	květen	červen	červenec	srpen	září	říjen	listopad	prosinec	1.-12.	1.Q	2.Q	3.Q	4.Q
1999																	
Míra nezaměstnanosti	8,05	8,27	8,37	8,18	8,13	8,39	8,79	8,96	9,05	8,92	8,95	9,37		8,54			
Počet evidovaných uch.	416940	427994	433340	423884	421574	435005	456716	465454	469840	464064	465965	487623		443171			
Nově hlášení uch.	76501	51790	56805	52150	50554	61893	65365	57471	78142	56676	56530	58249		60094	164597	200978	170455
Vyřazení celkem	46479	40736	51459	61606	52864	48462	43654	48733	73756	61452	54629	36591		51702	138674	162932	166143
z toho: umístění celkem	31853	29185	37163	45032	37837	33499	28626	34045	50524	42874	39247	24302		36182	98201	116368	113195
v tom: ÚP	8796	8266	10355	14086	10640	9114	7674	8865	13483	11531	10664	6630		10009	27417	33840	30022
ostatní	14626	11551	14296	16574	15027	14963	15028	14688	23232	18578	15382	12289		15520	40473	46564	46249
v tom: pro nespoupr.	4057	4035	4939	5154	5455	5601	5058	5432	5582	5485	5717	4919		5120	13031	16210	16072
Počet osob na přísp.	203837	204554	193049	180952	173734	181412	191292	193710	201000	202118	199912	206836		193682			
Počet volných míst	36390	35207	32966	32812	33531	34451	36537	38647	36650	37560	36892	35117		35669			
2000																	
Míra nezaměstnanosti	9,76	9,72	9,47	9,04	8,71	8,66	9,01	8,96	8,79	8,54	8,49	8,78		9,02			
Počet evidovaných uch.	508451	506111	493442	471200	453843	451396	469728	467264	458272	445174	442232	457369		469967			
Nově hlášení uch.	78368	49412	50640	46085	46592	54074	65877	52905	65919	54144	52160	51982		55680	178420	146751	184701
Vyřazení celkem	57540	51752	63309	68327	63949	56521	47545	55369	74911	67242	55102	36845		58201	172601	188797	177825
z toho: umístění celkem	41138	37628	47241	51741	46596	39480	31681	38767	51533	47279	39551	24032		41389	126007	137817	121981
v tom: ÚP	11261	10332	13145	15775	13640	12296	9228	10938	14621	14863	12491	7627		12185	34738	41711	34787
ostatní	16402	14124	16068	16586	17353	17041	15864	16602	23378	19963	15551	12813		16812	46594	50980	55844
v tom: pro nespoupr.	4702	4984	5661	5125	6656	6891	5540	6281	5515	6746	6123	4687		5743	15347	18672	17336
Počet osob na přísp.	218930	212691	190637	169263	156484	157794	169536	168286	168420	160235	157405	164139		176264			
Počet volných míst	34694	37122	38365	41401	45044	47951	49454	54578	53097	54164	52476	52060		45995			
2001																	
Míra nezaměstnanosti	9,10	9,00	8,70	8,30	8,10	8,50	8,50	8,50	8,50	8,40	8,50	8,90		8,54			
Počet evidovaných uch.	474100	466100	451500	433300	420600	420300	439800	443600	440500	437300	439164	461923		443826			
Nově hlášení uch.	75973	44652	44629	46918	44011	50992	64610	53404	64745	59617	51477	52557		54465	165254	141921	182759
Vyřazení celkem	59265	52609	59233	65109	56758	51303	45118	49526	67910	62790	49612	29798		54086	171107	173170	162554
z toho: umístění celkem	42530	39414	44273	49037	40984	35241	29901	34417	46729	43885	35128	19865		38450	126217	125262	111047
v tom: ÚP	12873	11859	13263	15900	12589	11217	9067	9686	12993	12077	10012	5508		11420	37995	39706	31746
ostatní	16735	13195	14960	16072	15774	16062	15217	15109	21181	18905	14484	9933		15636	44890	47908	51507
v tom: pro nespoupr.	5328	4672	5480	5752	6218	6080	5852	6416	5498	6918	5906	4030		5679	15480	18050	17766
Počet osob na přísp.	175445	169398	152663	139962	132803	137032	152663	156844	160597	158010	158059	169046		155006			
Počet volných míst	53472	54900	55677	58023	60003	59798	60734	63576	62899	60506	56458	52084		58177			

Registrovaná nezaměstnanost - údaje za Českou republiku

	průměr za rok												tok ve čtvrtletí				
	leden	únor	březen	duben	květen	červen	červenec	srpen	září	říjen	listopad	prosinec	1.-12.	1. Q	2. Q	3. Q	4. Q
2002																	
Míra nezaměstnanosti	9,41	9,34	9,08	8,77	8,61	8,73	9,18	9,36	9,44	9,28	9,34	9,81	9,15	173371	147553	197152	159298
Počet evidovaných uch.	48970	485219	471673	456435	447877	454303	479241	488309	492903	486681	489797	514435	477466	163621	164923	158552	137766
Nově hlášení uch.	80943	46558	45870	49764	45372	52417	69674	52844	74634	53589	47573	30382	52072	120687	120173	108625	97032
Vyřazení celkem	53896	50309	59416	48087	39291	32795	30184	43776	70040	59811	34121	20463	37210	33041	32106	27379	24374
z toho: umístění celkem	38140	37531	45016	48087	39291	32795	30184	43776	70040	59811	34121	20463	37210	42934	44750	49927	40734
v tom: ÚP	10239	10425	12377	13486	10206	8414	7640	7737	12002	10775	8556	5043	9742	15323	17182	15557	14625
ostatní	15756	12778	14400	16915	14639	13196	14552	12750	22625	17363	13452	9919	14862				
v tom: pro nespoupr.	5265	4712	5346	6077	5824	5281	5644	4823	5090	5720	5022	3883	5224				
Počet osob na přísp.	186606	182269	165224	154325	148567	155083	172515	178145	188938	182860	182116	192615	173123				
Počet volných míst	51672	49448	49230	48817	49470	49073	50240	50933	48302	46133	43436	40651	48593				
2003																	
Míra nezaměstnanosti	10,22	10,20	10,02	9,63	9,44	9,52	9,88	9,97	10,05	9,92	9,90	10,31	9,90	171271	145054	191896	158055
Počet evidovaných uch.	539002	538099	528195	509360	496778	500996	520366	524980	529407	522355	521035	542420	521583	157511	172253	163485	145042
Nově hlášení uch.	77236	46791	47244	48765	42507	53782	66174	49053	76669	52978	47623	57454	666276	115676	126272	110017	100994
Vyřazení celkem	52669	47694	57148	67600	55089	49564	46804	44439	72242	60030	48943	36069	638291	27584	32191	25087	24870
z toho: umístění celkem	37229	35081	43366	51128	39935	35209	30672	31279	48066	43138	35200	22656	452959	41835	45981	53468	44048
v tom: ÚP	8475	8307	10802	13723	9749	8719	7242	7081	10764	10474	8756	5640	109732	13071	15519	15709	14504
ostatní	15440	12613	13782	16472	15154	14355	16132	13160	24176	16892	13743	13413	185332				
v tom: pro nespoupr.	4859	3930	4282	5004	5216	5299	5989	4777	4943	5438	4753	4313	58803				
Počet osob na přísp.	206726	202105	182766	169257	159937	165562	178211	179876	191464	184593	180910	189479	182705				
Počet volných míst	40309	40161	41278	41190	42344	43005	43742	45542	45216	44170	42717	40188	42508				
2004																	
Míra nezaměstnanosti (pův)	10,84	10,86	10,65	10,20	9,92	9,87	10,15	10,22	10,11	9,88	9,88	10,33	10,24	181180	144840	185484	162855
Míra nezaměstnanosti (nov)	9,69	9,68	9,47	9,05	8,84	8,87	9,20	9,28	9,08	8,92	8,90	9,47	9,19	163778	187136	172771	151419
Počet evidovaných uch.	569474	570787	559822	535091	520442	517526	532128	536012	530239	517812	517726	541675	537426	121908	138663	117387	100481
Dosažitelní uchazeči	520652	520124	508613	485318	473920	475537	495444	499570	488792	479863	479189	509510	494313	29775	35385	27461	22793
Nově hlášení uch.	78902	50334	51944	46908	46578	51354	60926	53085	71473	46247	54336	62272	56197	144840	185484	162855	
Vyřazení celkem	51848	49021	62909	71639	61227	54270	46324	49201	77246	58674	54422	38323	56259	163778	187136	172771	151419
z toho: umístění celkem	37611	36441	47856	55981	44964	37718	30686	34339	52362	41073	35971	23437	39870	121908	138663	117387	100481
v tom: ÚP	8516	9019	12240	15232	10918	9235	7228	7507	12726	8772	8093	5928	9618	29775	35385	27461	22793
ostatní	9853	8569	9959	10580	10727	10569	10083	9269	19184	16611	13059	8498	11413	28381	31876	38536	38168
v tom: pro nespoupr.	4384	4011	5094	5078	5536	5983	5555	5593	5700	990	5392	6281	4966	13489	16597	16848	12663
Počet osob na přísp.	207242	204828	186817	169988	162390	164008	171700	174452	181022	116518	123983	143236	169109				
Počet volných míst	41653	43917	42406	42657	44660	45426	45737	48543	47104	49026	50316	51203	45595				

Registrovaná nezaměstnanost - údaje za Českou republiku

	rok												průměr za rok	tok ve čtvrtletí				
	leden	únor	březen	duben	květen	červen	červenec	srpen	září	říjen	listopad	prosinec		1.-12.	1. Q	2. Q	3. Q	4. Q
2005																		
Míra nezaměstnanosti (pův)	10,71	10,58	10,31	9,77	9,42	9,33	9,52	9,61	9,58	9,34	9,32	9,69		9,79				
Míra evidovaných uch.	9,82	9,65	9,41	8,92	8,61	8,59	8,83	8,91	8,80	8,49	8,43	8,88		8,96				
Počet evidovaných uch.	561662	555046	540456	512557	494576	489744	500325	505254	503396	491878	490779	510416		514310				
Dosažitelní uchazeči	527049	517892	505189	479820	463196	461907	476456	480961	474964	459893	456707	481071		483277				
Nově hlášení uch.	75632	43909	43129	47411	44988	47888	53870	53912	69616	50070	51254	56527		53184				
Vyřazení celkem	55645	50525	57719	75310	62969	52720	43289	48983	71474	61588	52353	36890		53789				
z toho: umístění celkem	39240	35945	41267	57110	43709	33882	26505	31238	45435	41268	33740	21512		37571				
v tom: ÚP	8859	9066	9990	14352	9692	7533	5474	6398	9633	9212	7820	5343		8614				
ostatní	10234	8969	9678	10952	11367	10869	10221	10545	19546	12702	11097	8951		11261				
v tom: pro nespolutpr.	6171	5611	6774	7248	7893	7969	6563	7200	6493	7618	7516	6427		28881				
Počet uchaz. s PVN	163860	162898	154698	139480	130642	128969	132028	132561	126600	123019	127313	141753		138714				
Počet volných míst	54180	56037	55866	55864	57172	56998	56789	59296	55798	55133	53006	52164		55652				
2006																		
Míra nezaměstnanosti	9,16	9,06	8,82	8,31	7,90	7,74	7,92	7,93	7,79	7,43	7,28	7,67		8,13				
Počet evidovaných uch.	531235	528154	514759	486163	463042	451106	458270	458729	454182	439788	432573	448545		474790				
Dosažitelní uchazeči	498630	493114	479984	454493	431725	422925	434327	434928	427331	408277	400044	421286		444746				
Nově hlášení uch.	74268	45732	46822	43783	42815	43234	51740	49129	65067	48836	47776	51528		50894				
Vyřazení celkem	53449	48813	60217	72379	65936	55170	44576	48670	69614	63230	54991	35556		56050				
z toho: umístění celkem	35664	31296	39162	51952	43974	34160	26146	28942	43111	40422	34592	20402		35819				
v tom: ÚP	7395	7141	9558	13001	10873	9532	6817	7093	10448	10117	9142	5642		8897				
ostatní	12674	11991	13431	13978	13807	12693	11370	11711	19542	13715	11884	8997		12983				
v tom: pro nespolutpr.	5111	5526	7624	6449	8155	8317	7060	8017	6961	9093	8515	6157		7249				
Počet uchaz. s PVN	159899	161217	153550	136670	126102	123243	127281	126854	118595	115207	117462	129882		133491				
Počet volných míst	59359	66487	70473	74148	80902	85945	88217	94217	97543	101139	98966	93425		82516				
2007																		
Míra nezaměstnanosti	7,90	7,68	7,26	6,76	6,41	6,29	6,42	6,35	6,16	5,78	5,64	5,98		6,62				
Počet evidovaných uch.	465458	454737	430474	402932	382599	370791	376608	372759	364978	348842	341438	354878		392777				
Dosažitelní uchazeči	434940	422944	399618	372764	353604	346835	354785	351230	340371	320640	312558	331696		365565				
Nově hlášení uch.	76237	40720	40462	40856	38185	38151	48925	43919	56775	45969	43650	44696		46545				
Vyřazení celkem	59324	51441	64725	68398	58518	49959	43108	47768	64556	62105	51054	31256		54351				
z toho: umístění celkem	36079	33928	44216	48094	37285	30188	24465	28108	40713	39395	31569	17658		34308				
v tom: ÚP	8099	7781	10495	11848	9099	7515	5946	6196	8788	9164	7614	4740		8107				
ostatní	15891	11090	12411	12204	11886	10878	10414	10806	16859	12675	10744	7408		11939				
v tom: pro nespolutpr.	7354	6423	8098	8100	9347	8893	8229	8854	6984	10035	8741	6190		8104				
Počet uchaz. s PVN	145546	143071	129584	115471	108485	106525	111681	111624	103078	99235	102155	112675		116478				
Počet volných míst	97896	104877	107709	113895	119492	123269	123951	133407	137429	143467	141280	141066		121993				

Registrovaná nezaměstnanost - údaje za Českou republiku

	rok												průměr za rok	tok ve čtvrtletí			
	leden	únor	březen	duben	květen	červen	červenec	srpen	září	říjen	listopad	prosinec		1.-12.	1.Q	2.Q	3.Q
Míra nezaměstnanosti	6,12	5,94	5,61	5,24	5,04	5,01	5,26	5,32	5,31	5,20	5,34	5,96		5,45			
Počet evidovaných uch.	364544	355033	336297	316118	302507	297880	310058	312333	314558	311705	320299	352250		324575			
Dosažitelní uchazeči	340436	330641	312009	292465	281126	279573	294674	297819	297336	292385	300237	335025		304338			
Nově hlášení uch.	63154	40002	38031	42515	36156	39695	52105	41158	63887	49403	49775	62421		48192			
Výřazení celkem	53488	49513	56767	62694	49767	44322	39927	38883	61662	52256	41181	30470		48411			
z toho: umístění celkem	33929	31735	38612	42596	31352	26423	21814	23377	38238	32995	25303	15996		30198			
v tom: ÚP	6945	6824	9738	12170	8251	7165	5261	5066	7625	6949	5274	3442		7059			
ostatní	11751	10375	10331	11563	10472	9991	10340	8770	16038	11307	8822	7676		10620			
v tom: pro nespolutpr.	7808	7403	7824	8535	7943	7908	7773	6736	7386	7954	7056	6798		7594			
Počet uchaz. s PVN	123831	121050	109783	101040	96113	96667	106665	108065	103785	105283	114634	138506		109376			
Počet volných míst	145921	150328	151311	152267	151344	151881	150240	150907	139557	130124	111307	91189		141776			

Uchazeči o zaměstnání a volná pracovní místa v letech 2006 - 2008

	Pracovní síla (klouzávy průměr)	Uchazeči o zaměstnání										
		Nově hlášení	Vyřazení					Neumístění ke konci sledovaného měsíce				
			celkem	umístění ÚP	umístění jinak	vyřazení pro nespol.	ostatní	celkem	z toho			
									dosazitelní	ženy	osoby se ZP	absolventi a mladiství
prosinec 2005	5 419 285	56 527	36 890	5 343	16 169	6 427	8 951	510 416	481 071	265 631	75 316	38 545
leden	5 442 015	74 268	53 449	7 395	28 269	5 111	12 674	531 235	498 630	268 750	76 526	38 062
únor	5 442 015	45 732	48 813	7 141	24 155	5 526	11 991	528 154	493 114	265 675	76 522	37 569
březen	5 442 015	46 822	60 217	9 558	29 604	7 624	13 431	514 759	479 984	260 538	76 324	35 887
duben	5 466 292	43 783	72 379	13 001	38 951	6 449	13 978	486 163	454 493	252 352	74 996	33 047
květen	5 466 292	42 815	65 936	10 873	33 101	8 155	13 807	463 042	431 725	245 833	73 985	28 928
červen	5 466 292	43 234	55 170	9 532	24 628	8 317	12 693	451 106	422 925	243 668	72 852	24 924
červenec	5 487 357	51 740	44 576	6 817	19 329	7 060	11 370	458 270	434 327	251 662	72 882	27 379
srpen	5 487 357	49 129	48 670	7 093	21 849	8 017	11 711	458 729	434 928	253 682	72 319	32 531
září	5 487 357	65 067	69 614	10 448	32 663	6 961	19 542	454 182	427 331	248 966	71 146	41 722
říjen	5 495 811	48 836	63 230	10 117	30 305	9 093	13 715	439 788	408 277	240 760	70 590	37 892
listopad	5 495 811	47 776	54 991	9 142	25 450	8 515	11 884	432 573	400 044	235 285	70 371	33 449
prosinec	5 495 811	51 528	35 556	5 642	14 760	6 157	8 997	448 545	421 286	238 713	71 318	31 955
leden	5 503 906	76 237	59 324	8 099	27 980	7 354	15 891	465 458	434 940	242 891	72 756	30 959
únor	5 503 906	40 720	51 441	7 781	26 147	6 423	11 090	454 737	422 944	236 762	72 303	29 728
březen	5 503 906	40 462	64 725	10 495	33 721	8 098	12 411	430 474	399 618	226 562	71 327	27 614
duben	5 515 254	40 856	68 398	11 848	36 246	8 100	12 204	402 932	372 764	217 223	69 787	25 080
květen	5 515 254	38 185	58 518	9 099	28 186	9 347	11 886	382 599	353 604	209 362	68 581	21 399
červen	5 515 254	38 151	49 959	7 515	22 673	8 893	10 878	370 791	346 835	205 481	67 701	18 441
červenec	5 527 776	48 925	43 108	5 946	18 519	8 229	10 414	376 608	354 785	212 000	67 514	20 068
srpen	5 527 776	43 919	47 768	6 196	21 912	8 854	10 806	372 759	351 230	211 145	66 862	23 128
září	5 527 776	56 775	64 556	8 788	31 925	6 984	16 859	364 978	340 371	203 566	65 798	31 219
říjen	5 544 625	45 969	62 105	9 164	30 231	10 035	12 675	348 842	320 640	193 942	64 637	27 648
listopad	5 544 625	43 650	51 054	7 614	23 955	8 741	10 744	341 438	312 558	188 192	64 306	23 659
prosinec	5 544 625	44 696	31 256	4 740	12 918	6 190	7 408	354 878	331 696	191 150	65 216	22 680
leden	5 562 785	63 154	53 488	6 945	26 984	7 808	11 751	364 544	340 436	192 011	65 870	21 959
únor	5 562 785	40 002	49 513	6 824	24 911	7 403	10 375	355 033	330 641	187 568	65 258	21 566
březen	5 562 785	38 031	56 767	9 738	28 874	7 824	10 331	336 297	312 009	180 027	64 072	20 492
duben	5 578 900	42 515	62 694	12 170	30 426	8 535	11 563	316 118	292 465	173 049	62 312	19 144
květen	5 578 900	36 156	49 767	8 251	23 101	7 943	10 472	302 507	281 126	167 458	61 084	16 753
červen	5 578 900	39 695	44 322	7 165	19 258	7 908	9 991	297 880	279 573	166 538	60 126	15 095
červenec	5 599 274	52 105	39 927	5 261	16 553	7 773	10 340	310 058	294 674	175 845	60 276	17 151
srpen	5 599 274	41 158	38 883	5 066	18 311	6 736	8 770	312 333	297 819	177 463	59 907	19 718
září	5 599 274	63 887	61 662	7 625	30 613	7 386	16 038	314 558	297 336	175 287	58 759	28 885
říjen	5 621 070	49 403	52 256	6 949	26 046	7 954	11 307	311 705	292 385	171 974	58 430	26 504
listopad	5 621 070	49 775	41 181	5 274	20 029	7 056	8 822	320 299	300 237	173 474	58 984	24 421
prosinec	5 621 070	62 421	30 470	3 442	12 554	6 798	7 676	352 250	335 025	183 639	61 136	24 634

Uchazeči o zaměstnání a volná pracovní místa v letech 2006 - 2008

	Pracovní síla (klouzavý průměr)	Neumíst. ke konci sled.mě- síce	z toho dosažitelní	Počet uchazečů s nárokem na podporu v nezaměstnanosti					
				ke konci sledovaného měsíce					
				celkem	z toho				
					dosažitelní	ženy	osoby se ZP	absolventi a mladiství	
prosinec 2005	5 419 285	510 416	481 071	141 753	132 521	70 952	15 874	1 557	
2	leden	5 442 015	531 235	498 630	159 899	149 063	74 840	16 846	2 640
	únor	5 442 015	528 154	493 114	161 217	149 303	74 518	17 023	3 202
	březen	5 442 015	514 759	479 984	153 550	142 025	71 735	16 975	3 557
	duben	5 466 292	486 163	454 493	136 670	126 588	68 039	16 294	3 756
	květen	5 466 292	463 042	431 725	126 102	116 207	66 193	15 929	3 539
0	červen	5 466 292	451 106	422 925	123 243	114 509	66 848	15 867	2 485
0	červenec	5 487 357	458 270	434 327	127 281	120 102	71 424	15 926	3 412
6	srpen	5 487 357	458 729	434 928	126 854	119 565	71 446	15 744	3 799
	září	5 487 357	454 182	427 331	118 595	110 280	66 178	15 215	3 195
	říjen	5 495 811	439 788	408 277	115 207	105 283	63 969	15 039	3 252
	listopad	5 495 811	432 573	400 044	117 462	107 220	63 636	15 234	3 156
	prosinec	5 495 811	448 545	421 286	129 882	121 644	66 167	15 690	3 345

	leden	5 503 906	465 458	434 940	145 546	135 802	70 469	16 786	3 692
	únor	5 503 906	454 737	422 944	143 071	132 778	69 041	16 813	3 663
	březen	5 503 906	430 474	399 618	129 584	120 023	63 757	16 384	3 529
	duben	5 515 254	402 932	372 764	115 471	106 246	60 338	15 647	3 409
2	květen	5 515 254	382 599	353 604	108 485	99 505	58 763	15 357	2 908
0	červen	5 515 254	370 791	346 835	106 525	99 314	58 795	15 215	2 138
0	červenec	5 527 776	376 608	354 785	111 681	105 209	63 541	15 166	2 922
7	srpen	5 527 776	372 759	351 230	111 624	105 071	63 759	15 151	3 212
	září	5 527 776	364 978	340 371	103 078	95 322	57 780	14 733	2 841
	říjen	5 544 625	348 842	320 640	99 235	90 059	55 055	14 556	2 816
	listopad	5 544 625	341 438	312 558	102 155	92 679	55 264	14 974	2 766
	prosinec	5 544 625	354 878	331 696	112 675	105 298	57 404	15 512	2 903

	leden	5 562 785	364 544	340 436	123 831	116 028	60 328	16 332	3 235
	únor	5 562 785	355 033	330 641	121 050	112 992	59 336	16 457	3 198
	březen	5 562 785	336 297	312 009	109 783	101 931	55 454	15 845	3 108
	duben	5 578 900	316 118	292 465	101 040	93 440	54 125	15 238	3 233
2	květen	5 578 900	302 507	281 126	96 113	89 341	52 962	14 989	2 796
0	červen	5 578 900	297 880	279 573	96 667	90 998	54 334	14 900	2 097
0	červenec	5 599 274	310 058	294 674	106 665	102 204	61 593	15 177	3 100
8	srpen	5 599 274	312 333	297 819	108 065	103 846	62 216	14 929	3 534
	září	5 599 274	314 558	297 336	103 785	98 287	58 565	14 694	3 208
	říjen	5 621 070	311 705	292 385	105 283	98 872	58 465	14 652	3 289
	listopad	5 621 070	320 299	300 237	114 634	107 850	61 482	15 287	3 488
	prosinec	5 621 070	352 250	335 025	138 506	132 930	69 121	16 862	3 943

Uchazeči o zaměstnání a volná pracovní místa v letech 2006 - 2008

	Pracovní síla (klouzavý průměr)	Neumíst. ke konci sled.měsíce	Počet osob v rekvalifikaci						
			Nově zařazení do rekval.	Ukončili rekvalifikaci celkem	V rekvalifikaci ke konci sledovaného měsíce				
					celkem	z toho			
						ženy	osoby se ZP	absolventi a mladiství	
prosinec 2005	5 419 285	510 416	1 378	4 988	5 566	3 833	319	1 459	
2	leden	5 442 015	531 235	3 595	2 055	7 106	4 597	464	1 640
	únor	5 442 015	528 154	4 993	3 241	8 858	5 673	587	1 797
	březen	5 442 015	514 759	5 239	4 826	9 271	6 079	586	1 799
	duben	5 466 292	486 163	4 594	5 677	8 188	5 498	518	1 673
0	květen	5 466 292	463 042	4 652	4 370	8 470	5 532	612	1 436
0	červen	5 466 292	451 106	3 350	5 623	6 197	4 020	483	955
6	červenec	5 487 357	458 270	1 760	4 094	3 863	2 363	378	664
	srpen	5 487 357	458 729	2 119	2 266	3 716	2 278	291	561
	září	5 487 357	454 182	5 774	3 164	6 326	4 354	541	773
	říjen	5 495 811	439 788	7 703	4 065	9 964	6 902	753	1 571
	listopad	5 495 811	432 573	5 658	5 216	10 406	7 125	709	1 803
	prosinec	5 495 811	448 545	1 825	5 816	6 415	4 486	413	1 443

	leden	5 503 906	465 458	4 434	2 793	8 056	5 385	540	1 631
	únor	5 503 906	454 737	5 271	4 030	9 297	5 985	622	1 684
	březen	5 503 906	430 474	6 321	6 343	9 275	6 200	773	1 665
	duben	5 515 254	402 932	5 625	5 143	9 757	6 518	792	1 679
2	květen	5 515 254	382 599	5 182	5 847	9 092	6 136	731	1 165
0	červen	5 515 254	370 791	3 905	8 149	4 848	3 248	346	647
0	červenec	5 527 776	376 608	1 679	2 813	3 714	2 424	287	464
7	srpen	5 527 776	372 759	2 080	2 135	3 659	2 455	322	425
	září	5 527 776	364 978	5 426	2 835	6 250	4 390	613	580
	říjen	5 544 625	348 842	7 041	4 377	8 914	6 257	794	1 157
	listopad	5 544 625	341 438	5 346	5 172	9 088	6 282	823	1 309
	prosinec	5 544 625	354 878	1 536	5 822	4 802	3 368	432	950

	leden	5 562 785	364 544	3 587	2 419	5 970	4 131	536	970
	únor	5 562 785	355 033	4 654	3 666	6 958	4 690	696	1 043
	březen	5 562 785	336 297	5 533	4 598	7 893	5 482	794	1 099
	duben	5 578 900	316 118	4 575	4 667	7 801	5 583	693	1 050
2	květen	5 578 900	302 507	3 467	5 080	6 188	4 438	619	628
0	červen	5 578 900	297 880	2 632	5 103	3 709	2 511	373	389
0	červenec	5 599 274	310 058	849	2 932	1 626	1 012	163	251
8	srpen	5 599 274	312 333	854	1 396	1 084	721	108	153
	září	5 599 274	314 558	3 118	1 097	3 105	2 189	324	201
	říjen	5 621 070	311 705	3 277	1 906	4 476	3 334	401	483
	listopad	5 621 070	320 299	2 944	2 610	4 810	3 495	472	640
	prosinec	5 621 070	352 250	961	3 261	2 510	1 831	183	531

Uchazeči o zaměstnání a volná pracovní místa v letech 2006 - 2008

	Neumíst. ke konci sled.měs.	V rekvalifikaci ke konci sled. měs.	Počet uchazečů s nárokem na podporu v rekvalifikaci					Volná pracovní místa			Přírůstek neumíst. občanů v %	Míra nezaměst- nanosti v %
			ke konci sledovaného měsíce					celkem	z toho pro			
			celkem	z toho			občany se ZP		absolventy a mladistvé			
				ženy	osoby se ZP	absolventi a mladiství						
prosinec 2005	510 416	5 566	1 231	898	90	32	52 164	1 802	7 853	4,0	8,9	
2 0 6	leden	531 235	7 106	1 944	1 252	131	46	59 359	1 982	8 557	4,1	9,2
	únor	528 154	8 858	2 590	1 651	159	71	66 487	1 985	9 551	-0,6	9,1
	březen	514 759	9 271	2 750	1 805	148	85	70 473	2 161	9 980	-2,5	8,8
	duben	486 163	8 188	2 312	1 574	138	77	74 148	2 098	10 795	-5,6	8,3
	květen	463 042	8 470	2 588	1 668	165	75	80 902	2 309	12 819	-4,8	7,9
	červen	451 106	6 197	1 867	1 200	139	48	85 945	2 528	14 594	-2,6	7,7
	červenec	458 270	3 863	1 046	609	87	40	88 217	2 514	15 688	1,6	7,9
	srpen	458 729	3 716	1 127	664	86	48	94 217	2 948	17 515	0,1	7,9
	září	454 182	6 326	2 032	1 389	165	63	97 543	3 190	18 187	-1,0	7,8
	říjen	439 788	9 964	3 152	2 174	231	128	101 139	3 195	18 514	-3,2	7,4
	listopad	432 573	10 406	3 284	2 262	226	143	98 966	3 228	17 699	-1,6	7,3
	prosinec	448 545	6 415	1 626	1 149	107	98	93 425	3 170	17 477	3,7	7,7

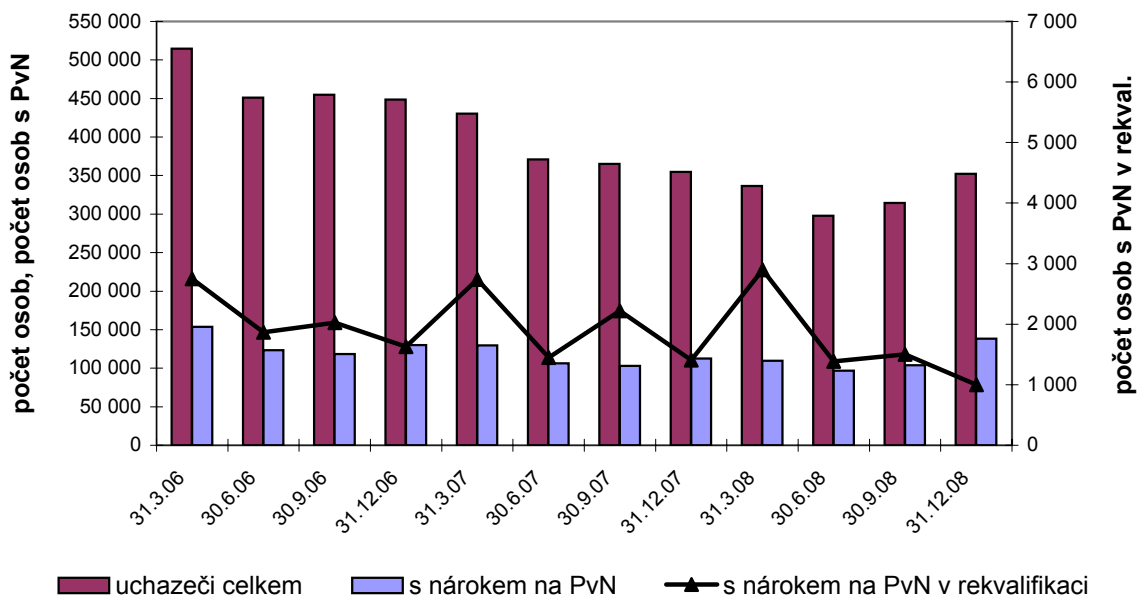
2 0 7	leden	465 458	8 056	2 297	1 470	155	130	97 896	3 332	18 069	3,8	7,9
	únor	454 737	9 297	2 897	1 772	194	150	104 877	3 682	19 135	-0,6	7,7
	březen	430 474	9 275	2 738	1 787	197	155	107 709	3 834	19 074	-2,5	7,3
	duben	402 932	9 757	2 905	1 866	233	145	113 895	3 964	21 455	-5,6	6,8
	květen	382 599	9 092	2 897	1 923	221	105	119 492	4 141	22 353	-4,8	6,4
	červen	370 791	4 848	1 448	922	89	32	123 269	4 161	23 956	-2,6	6,3
	červenec	376 608	3 714	1 091	673	88	26	123 951	4 059	25 342	-2,6	6,4
	srpen	372 759	3 659	1 200	783	112	32	133 407	5 104	29 925	0,1	6,4
	září	364 978	6 250	2 220	1 548	191	64	137 429	4 929	30 335	-1,0	6,2
	říjen	348 842	8 914	3 219	2 272	269	106	143 467	4 626	32 352	-3,2	5,8
	listopad	341 438	9 088	3 208	2 226	274	113	141 280	4 650	30 160	-1,6	5,6
	prosinec	354 878	4 802	1 405	976	137	68	141 066	4 568	29 336	3,7	6,0

2 0 8	leden	364 544	5 970	1 986	1 366	177	81	145 921	4 438	31 087	2,7	6,1
	únor	355 033	6 958	2 554	1 699	249	85	150 328	4 526	30 523	-0,6	5,9
	březen	336 297	7 893	2 895	2 078	281	91	151 311	4 457	29 174	-2,5	5,6
	duben	316 118	7 801	2 874	2 098	254	110	152 267	4 706	28 987	-5,6	5,2
	květen	302 507	6 188	2 340	1 719	226	61	151 344	4 461	29 403	-4,8	5,0
	červen	297 880	3 709	1 384	969	130	29	151 881	4 303	28 339	-4,8	5,0
	červenec	310 058	1 626	573	349	52	15	150 240	4 567	27 106	-2,6	5,3
	srpen	312 333	1 084	378	239	36	13	150 907	4 677	28 306	0,1	5,3
	září	314 558	3 105	1 499	1 071	141	26	139 557	4 585	24 482	-1,0	5,3
	říjen	311 705	4 476	2 088	1 578	178	53	130 124	3 939	21 417	-3,2	5,2
	listopad	320 299	4 810	2 129	1 574	189	56	111 307	3 754	17 657	-1,6	5,3
	prosinec	352 250	2 510	999	740	66	45	91 189	3 290	14 311	3,7	6,0

Uchazeči o zaměstnání s nárokem na podporu v nezaměstnanosti

	31.3.06	30.6.06	30.9.06	31.12.06
Uchazeči-celkem	514 759	451 106	454 782	448 545
z toho				
s nárokem na PvN	153 550	123 243	118 595	129 882
s nárokem na PvN v rekvalifikaci	2 750	1 867	2 023	1 626
	31.3.07	30.6.07	30.9.07	31.12.07
Uchazeči-celkem	430 474	370 791	364 978	354 878
z toho				
s nárokem na PvN	129 584	106 525	103 078	112 675
s nárokem na PvN v rekvalifikaci	2 738	1 448	2 220	1 405
	31.3.08	30.6.08	30.9.08	31.12.08
Uchazeči-celkem	336 297	297 880	314 558	352 250
z toho				
s nárokem na PvN	109 783	96 667	103 785	138 506
s nárokem na PvN v rekvalifikaci	2 895	1 384	1 499	999

Vývoj celkového počtu uchazečů s nárokem na podporu v nezaměstnanosti 2006-2008



Aktivní politika zaměstnanosti v letech 2006 - 2008

		Veřejně prospěšné práce								prac.dílny a prac.místa pro OZP*)	
		vytvořená místa				počet umístěných uchazečů				celk.od počát.roku	
		ve sled. měsíci		stav na konci sled.měs.	celkem od počátku roku	ve sled. měsíci		stav na konci sled.měs.	celkem od počátku roku	vytvořená místa	umístění uchazeči
		přírůstek	úbytek		přírůstek	úbytek					
2006	leden	1 291	3 492	4 555	1 291	947	2 725	3 363	947	43	160
	únor	1 915	380	6 090	3 206	1 189	400	4 152	2 136	105	280
	březen	2 359	420	8 029	5 565	1 669	438	5 383	3 805	172	390
	duben	3 911	804	11 136	9 476	4 408	736	9 055	8 213	260	495
	květen	2 311	514	12 933	11 787	3 164	659	11 560	11 377	382	615
	červen	1 693	592	14 034	13 480	1 961	840	12 681	13 338	522	747
	červenec	680	580	14 134	14 160	1 021	900	12 802	14 359	595	923
	srpen	518	367	14 285	14 678	846	674	12 974	15 205	689	1 040
	září	966	798	14 453	15 644	1 220	1 143	13 051	16 425	815	1 204
	říjen	510	909	14 054	16 154	714	1 322	12 443	17 139	877	1 335
	listopad	409	1 597	12 866	16 563	520	2 031	10 932	17 659	982	1 432
	prosinec	579	6 270	7 175	17 142	352	5 907	5 377	18 011	1 179	1 606

2007	leden	800	4 172	5 445	800	739	3 287	3 865	739	29	135
	únor	929	702	5 672	1 729	757	455	4 167	1 496	74	237
	březen	2 392	826	7 238	4 121	1 416	612	4 971	2 912	124	366
	duben	3 097	579	9 756	7 218	3 512	630	7 853	6 424	208	461
	květen	1 358	569	10 545	8 576	1 867	667	9 053	8 291	240	574
	červen	768	533	10 780	9 344	1 229	655	9 627	9 520	296	715
	červenec	505	475	10 810	9 849	766	696	9 697	10 286	324	809
	srpen	311	266	10 855	10 160	508	524	9 681	10 794	363	907
	září	352	554	10 653	10 512	514	729	9 466	11 308	416	995
	říjen	281	616	10 318	10 793	399	897	8 968	11 707	460	1 096
	listopad	429	1 551	9 196	11 222	327	1 610	7 685	12 034	574	1 212
	prosinec	525	5 230	4 491	11 747	340	4 733	3 292	12 374	624	1 284

2008	leden	533	1 857	3 167	533	613	1 523	2 382	613	4	77
	únor	1 050	253	3 964	1 583	744	282	2 844	1 357	32	151
	březen	1 288	392	4 860	2 871	1 147	497	3 494	2 504	75	245
	duben	2 023	601	6 282	4 894	2 374	564	5 304	4 878	109	319
	květen	670	301	6 651	5 564	932	593	5 643	5 810	171	382
	červen	376	740	6 287	5 940	623	641	5 625	6 433	214	488
	červenec	268	454	6 101	6 208	357	586	5 396	6 790	254	575
	srpen	134	254	5 981	6 342	278	342	5 332	7 068	298	640
	září	123	454	5 650	6 465	223	483	5 072	7 291	357	699
	říjen	152	433	5 369	6 617	224	626	4 670	7 515	417	791
	listopad	70	922	4 517	6 687	147	943	3 874	7 662	481	875
	prosinec	43	2 406	2 154	6 730	46	2 211	1 709	7 708	522	974

*) včetně CHPM - SVC osob se zdravotním postižením

Aktivní politika zaměstnanosti v letech 2006 - 2008

		Společensky účelná pracovní místa											
		vytvořená místa						umístění uchazeči					
		ve sled. měsíci		stav na konci sled.měs.	z toho		celkem od počátku roku	ve sled. měsíci		stav na konci sled.měs.	z toho		celkem od počátku roku
		přírůstek	úbytek		SVČ	SÚPM zřízená a vyhrazená zaměstnav.		přírůstek	úbytek		SVČ	SÚPM zřízená a vyhrazená zaměstnav.	
2006	leden	1 092	2 519	20 383	4 552	15 831	1 092	1 217	2 673	19 634	4 552	15 082	1 217
	únor	1 762	2 084	20 061	4 465	15 596	2 854	1 793	2 113	19 314	4 465	14 849	3 010
	březen	2 187	2 134	20 114	4 388	15 726	5 041	2 213	2 232	19 295	4 388	14 907	5 223
	duben	2 172	2 256	20 030	4 198	15 832	7 213	2 245	2 313	19 227	4 198	15 029	7 468
	květen	2 176	2 244	19 962	4 136	15 826	9 389	2 139	2 290	19 076	4 136	14 940	9 607
	červen	2 326	2 195	20 093	4 031	16 062	11 715	2 335	2 152	19 259	4 031	15 228	11 942
	červenec	1 584	1 885	19 792	3 928	15 864	13 299	1 648	1 894	19 013	3 928	15 085	13 590
	srpen	2 011	2 006	19 797	3 929	15 868	15 310	1 965	2 067	18 911	3 929	14 982	15 555
	září	2 110	2 473	19 434	3 828	15 606	17 420	2 098	2 466	18 543	3 828	14 715	17 653
	říjen	2 852	2 200	20 086	3 857	16 229	20 272	2 877	2 259	19 161	3 857	15 304	20 530
	listopad	2 794	2 178	20 702	3 881	16 821	23 066	2 848	2 221	19 788	3 881	15 907	23 378
	prosinec	2 065	2 291	20 476	3 905	16 571	25 131	2 039	2 286	19 541	3 905	15 636	25 417

2007	leden	1 099	2 723	19 990	3 858	16 132	1 099	1 340	2 717	19 257	3 858	15 399	1 340
	únor	1 392	1 830	19 552	3 821	15 731	2 491	1 405	1 899	18 763	3 821	14 942	2 745
	březen	1 774	2 389	18 937	3 853	15 084	4 265	1 809	2 404	18 168	3 853	14 315	4 554
	duben	1 622	2 400	18 159	3 786	14 373	5 887	1 729	2 604	17 293	3 786	13 507	6 283
	květen	1 426	2 458	17 127	3 776	13 351	7 313	1 538	2 468	16 363	3 776	12 587	7 821
	červen	1 217	1 952	16 392	3 701	12 691	8 530	1 188	1 915	15 636	3 701	11 935	9 009
	červenec	1 068	1 480	15 980	3 672	12 308	9 598	1 086	1 524	15 198	3 672	11 526	10 095
	srpen	1 047	1 835	15 192	3 667	11 525	10 645	1 053	1 813	14 438	3 667	10 771	11 148
	září	1 218	1 955	14 455	3 658	10 797	11 863	1 187	1 951	13 674	3 658	10 016	12 335
	říjen	1 578	1 856	14 177	3 694	10 483	13 441	1 670	1 907	13 437	3 694	9 743	14 005
	listopad	1 520	1 849	13 848	3 674	10 174	14 961	1 565	1 852	13 150	3 674	9 476	15 570
	prosinec	1 133	2 112	12 869	3 701	9 168	16 094	1 136	2 094	12 192	3 701	8 491	16 706

2008	leden	631	1 692	11 808	3 611	8 197	631	732	1 656	11 268	3 611	7 657	732
	únor	823	1 247	11 384	3 496	7 888	1 454	785	1 274	10 779	3 496	7 283	1 517
	březen	1 222	1 412	11 194	3 494	7 700	2 676	1 236	1 419	10 596	3 494	7 102	2 753
	duben	1 328	1 359	11 163	3 437	7 726	4 004	1 280	1 368	10 508	3 437	7 071	4 033
	květen	1 194	1 263	11 094	3 382	7 712	5 198	1 267	1 267	10 508	3 382	7 126	5 300
	červen	1 025	1 169	10 950	3 342	7 608	6 223	1 020	1 171	10 357	3 342	7 015	6 320
	červenec	901	934	10 917	3 297	7 620	7 124	906	950	10 313	3 297	7 016	7 226
	srpen	682	1 047	10 552	3 282	7 270	7 806	751	1 071	9 993	3 282	6 711	7 977
	září	635	1 261	9 926	3 220	6 706	8 441	669	1 267	9 395	3 220	6 175	8 646
	říjen	493	1 335	9 084	3 151	5 933	8 934	557	1 342	8 610	3 151	5 459	9 203
	listopad	439	1 287	8 236	3 073	5 163	9 373	483	1 295	7 798	3 073	4 725	9 686
	prosinec	311	1 286	7 261	2 994	4 267	9 684	301	1 264	6 835	2 994	3 841	9 987

Ostatní nástroje aktivní politiky zaměstnanosti v roce 2008

		Příspěvek na provoz CHPD, CHPM a CHPM - SVČ OZP zaměstnanci				Překlenovací příspěvek zaměstnanci				Příspěvek na dopravu zaměstnanci				Příspěvek na zapracování zaměstnanci			
		ve sled. měsíci		stav na belkem od		ve sled. měsíci		stav na belkem od		ve sled. měsíci		stav na belkem od		ve sled. měsíci		stav na belkem od	
		přírůst.	úbytek	konci sled.měs.	počátku roku	přírůst.	úbytek	konci sled.měs.	počátku roku	přírůst.	úbytek	konci sled.měs.	počátku roku	přírůst.	úbytek	konci sled.měs.	počátku roku
2008	leden	2 387	8 281	3 811	2 387	35	77	197	35	0	526	491	0	10	12	23	10
	únor	1 491	131	5 171	3 878	32	83	146	67	177	0	668	177	5	7	21	15
	březen	2 065	2	7 234	5 943	54	83	117	121	187	0	855	364	7	8	20	22
	duben	806	11	8 029	6 749	66	31	152	187	422	19	1 258	786	11	7	24	33
	květen	161	0	8 190	6 910	58	33	177	245	0	73	1 185	786	6	4	26	39
	červen	280	4	8 466	7 190	71	57	191	316	0	0	1 185	786	9	7	28	48
	červenec	192	59	8 599	7 382	56	60	187	372	44	107	1 122	830	13	13	28	61
	srpen	32	16	8 615	7 414	65	65	187	437	135	0	1 257	965	5	5	28	66
	září	69	31	8 653	7 483	74	74	187	511	0	111	1 146	965	9	13	24	75
	říjen	515	390	8 778	7 998	80	58	209	591	34	154	1 026	999	7	9	22	82
	listopad	5	39	8 744	8 003	53	63	199	644	0	0	1 026	999	9	5	26	91
	prosinec	1 346	110	9 980	9 349	47	83	163	691	0	463	563	999	4	7	23	95

		Cílené programy *)								projekty ESF OP RLZ			
		vytvořená místa				umístění uchazeči				umístění uchazeči, popř. zájemci			
		ve sled. měsíci		stav na belkem od		ve sled. měsíci		stav na belkem od		ve sled. měsíci		stav na belkem od	
		přírůst.	úbytek	konci sled.měs.	počátku roku	přírůst.	úbytek	konci sled.měs.	počátku roku	přírůst.	úbytek	konci sled.měs.	počátku roku
2008	leden	0	40	168	0	2	39	157	2	3 846	1 744	42 782	3 846
	únor	0	4	164	0	3	7	153	5	2 894	1 734	43 942	6 740
	březen	0	2	162	0	8	2	159	13	2 550	1 624	44 868	9 290
	duben	0	1	161	0	2	3	158	15	1 456	2 421	43 903	10 746
	květen	0	0	161	0	0	0	158	15	1 925	1 769	44 059	12 671
	červen	0	0	161	0	1	3	156	16	886	1 796	43 149	13 557
	červenec	0	15	146	0	7	21	142	23	489	1 653	41 985	14 046
	srpen	0	16	130	0	11	26	127	34	143	844	41 284	14 189
	září	0	12	118	0	4	16	115	38	1 011	1 090	41 205	15 200
	říjen	0	11	107	0	2	13	104	40	1 262	1 774	40 693	16 462
	listopad	0	2	105	0	2	3	103	42	65	389	40 369	16 527
	prosinec	0	6	99	0	1	7	97	43	57	1 086	39 340	16 584

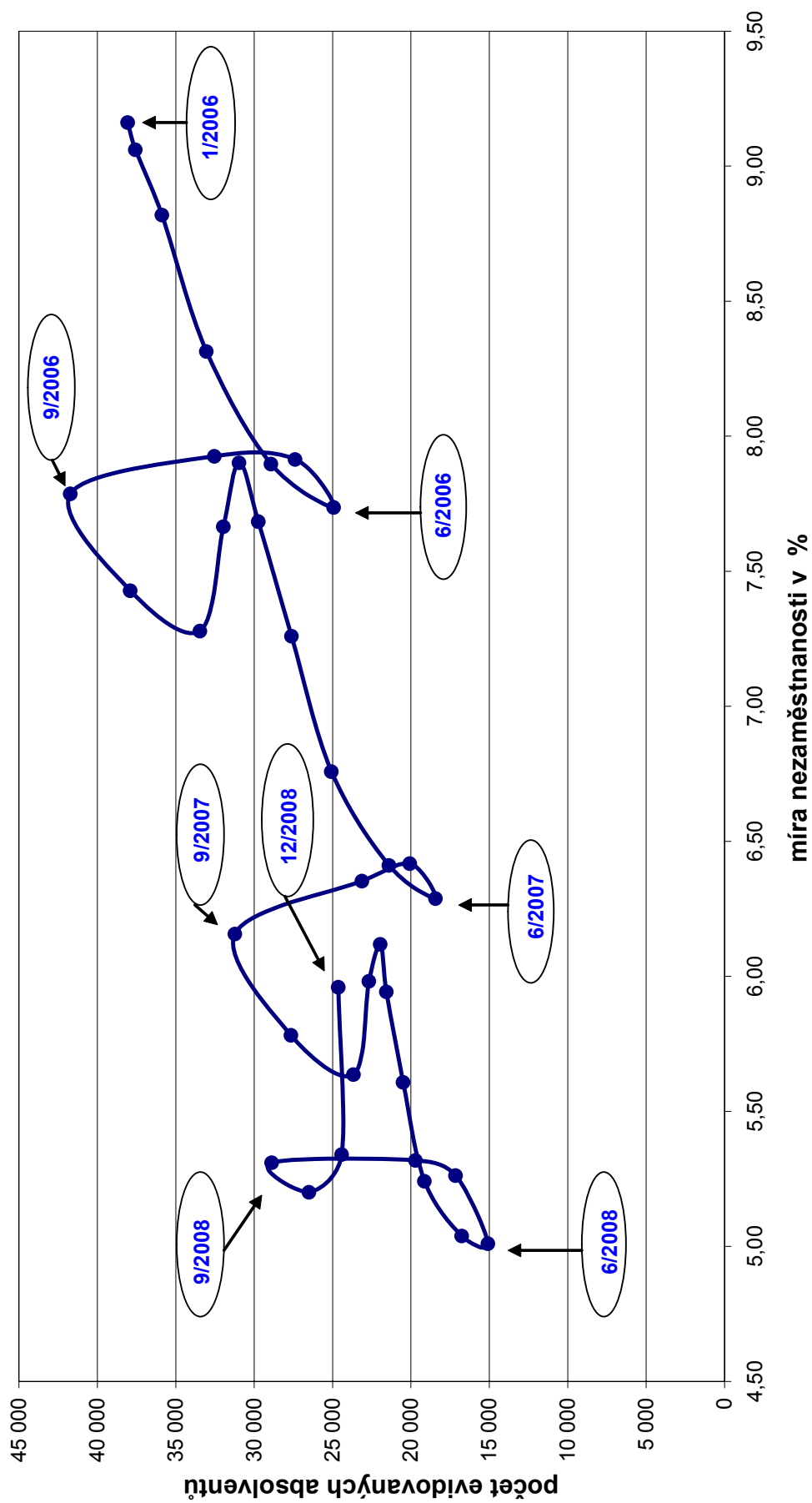
*) jde o regionální cílené programy - zřízení míst a úhrada mezd, nejsou zde zahrnuty CP univerzální

		projekty ESF - VPP OP RLZ a OP LZZ								projekty ESF - SÚPM OP LZZ							
		vytvořená místa				umístění uchazeči				vytvořená místa				umístění uchazeči			
		ve sled. měsíci		stav na belkem od		ve sled. měsíci		stav na belkem od		ve sled. měsíci		stav na belkem od		ve sled. měsíci		stav na belkem od	
		přírůst.	úbytek	konci sled.měs.	počátku roku	přírůst.	úbytek	konci sled.měs.	počátku roku	přírůst.	úbytek	konci sled.měs.	počátku roku	přírůst.	úbytek	konci sled.měs.	počátku roku
2008	leden	0	0	0	0	0	0	0	0	0	0	0	0	0	0	0	0
	únor	0	0	0	0	0	0	0	0	0	0	0	0	0	0	0	0
	březen	1 588	0	1 588	1 588	782	0	782	782	0	0	0	0	0	0	0	0
	duben	2 235	170	3 653	3 823	2 325	55	3 052	3 107	0	0	0	0	0	0	0	0
	květen	2 013	16	5 650	5 836	2 073	87	5 038	5 180	0	0	0	0	0	0	0	0
	červen	753	14	6 389	6 589	1 029	128	5 939	6 209	0	0	0	0	0	0	0	0
	červenec	589	15	6 963	7 178	737	149	6 527	6 946	10	0	10	10	1	0	1	1
	srpen	246	15	7 194	7 424	378	132	6 773	7 324	80	2	88	90	54	1	54	55
	září	179	36	7 337	7 603	385	188	6 970	7 709	574	13	649	664	528	12	570	583
	říjen	146	125	7 358	7 749	251	337	6 884	7 960	749	51	1 347	1 413	706	54	1 222	1 289
	listopad	234	382	7 210	7 983	257	620	6 521	8 217	754	47	2 054	2 167	729	46	1 905	2 018
	prosinec	418	2 949	4 679	8 401	321	2 939	3 903	8 538	753	62	2 745	2 920	751	62	2 594	2 769

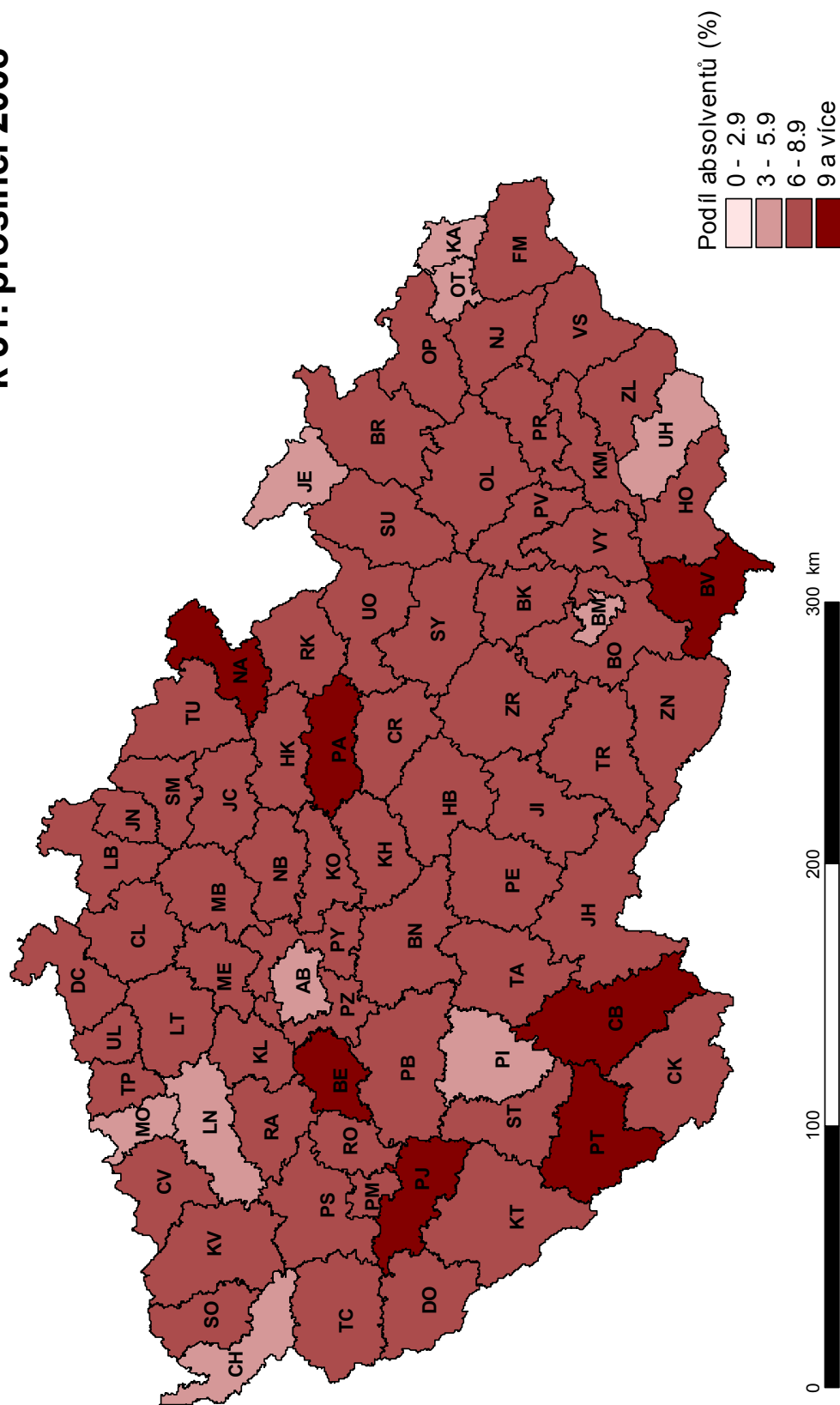
Průměrná míra nezaměstnanosti v letech 2006 - 2008

2006			2007			2008		
	Okres	míra v %		Okres	míra v %		Okres	MN v %
1	Most	20,5	1	Most	17,6	1	Most	13,1
2	Karviná	18,0	2	Karviná	15,1	2	Karviná	12,1
3	Teplice	16,1	3	Teplice	13,2	3	Teplice	10,7
4	Jeseník	14,9	4	Ústí nad Labem	12,3	4	Děčín	10,2
5	Ostrava-město	14,4	5	Děčín	11,7	5	Ústí nad Labem	10,2
6	Děčín	14,1	6	Znojmo	11,6	6	Hodonín	9,8
7	Bruntál	14,1	7	Jeseník	11,6	7	Bruntál	9,7
8	Chomutov	14,1	8	Bruntál	11,4	8	Jeseník	9,6
9	Hodonín	13,8	9	Hodonín	11,3	9	Znojmo	9,6
10	Ústí nad Labem	13,5	10	Ostrava-město	11,3	10	Chomutov	9,1
11	Znojmo	12,9	11	Chomutov	11,0	11	Ostrava-město	8,4
12	Louny	12,1	12	Louny	10,2	12	Sokolov	8,1
13	Sokolov	11,6	13	Sokolov	9,8	13	Louny	8,0
14	Třebíč	11,6	14	Třebíč	9,3	14	Svitavy	7,8
15	Přerov	11,2	15	Opava	9,2	15	Litoměřice	7,6
16	Frydek-Místek	11,0	16	Přerov	9,2	16	Přerov	7,6
17	Šumperk	10,9	17	Frydek-Místek	9,1	17	Třebíč	7,4
18	Opava	10,7	18	Litoměřice	9,1	18	Opava	7,3
19	Litoměřice	10,6	19	Šumperk	8,9	19	Šumperk	7,1
20	Svitavy	10,4	20	Svitavy	8,7	20	Karlovy Vary	6,9
21	Kroměříž	10,3	21	Břeclav	8,2	21	Česká Lípa	6,7
22	Vsetín	10,2	22	Karlovy Vary	8,1	22	Vsetín	6,6
23	Břeclav	9,8	23	Vsetín	8,0	23	Tachov	6,6
24	Nový Jičín	9,7	24	Kroměříž	7,9	24	Kroměříž	6,3
25	Karlovy Vary	9,6	25	Trutnov	7,3	25	Frydek-Místek	6,2
26	Český Krumlov	8,8	26	Nový Jičín	7,3	26	Břeclav	6,1
27	Kutná Hora	8,6	27	Česká Lípa	7,2	27	Liberec	6,0
28	Brno-město	8,5	28	Kutná Hora	6,9	28	Nymburk	5,8
29	Trutnov	8,4	29	Brno-město	6,9	29	Semily	5,7
30	Olomouc	8,2	30	Žďár nad Sázavou	6,7	30	Žďár nad Sázavou	5,7
31	Žďár nad Sázavou	8,1	31	Tachov	6,7	31	Cheb	5,7
32	Nymburk	8,1	32	Kladno	6,7	32	Český Krumlov	5,6
33	Tachov	8,1	33	Liberec	6,6	33	Trutnov	5,5
34	Kladno	8,0	34	Nymburk	6,5	34	Brno-město	5,5
35	Česká Lípa	7,9	35	Český Krumlov	6,5	35	Příbram	5,5
36	Liberec	7,8	36	Klatovy	6,3	36	Klatovy	5,5
37	Klatovy	7,7	37	Cheb	6,2	37	Jablonec nad Nisou	5,5
38	Vyškov	7,6	38	Olomouc	6,2	38	Blansko	5,5
39	Mělník	7,5	39	Jičín	6,1	39	Kutná Hora	5,5
40	Písek	7,4	40	Příbram	6,1	40	Kladno	5,4
41	Příbram	7,3	41	Semily	6,1	41	Nový Jičín	5,3
42	Jičín	7,2	42	Blansko	6,0	42	Chrudim	5,2
43	Cheb	7,2	43	Chrudim	6,0	43	Olomouc	5,2
44	Zlín	7,1	44	Mělník	5,9	44	Kolín	5,2
45	Blansko	7,0	45	Strakonice	5,7	45	Mělník	5,2
46	Semily	7,0	46	Jablonec nad Nisou	5,7	46	Jičín	5,1
47	Prostějov	7,0	47	Kolín	5,7	47	Uherské Hradiště	5,1
48	Ústí nad Orlicí	7,0	48	Vyškov	5,7	48	Strakonice	5,1
49	Uherské Hradiště	7,0	49	Uherské Hradiště	5,6	49	Rakovník	5,0
50	Chrudim	7,0	50	Zlín	5,6	50	Ústí nad Orlicí	4,8
51	Strakonice	6,8	51	Ústí nad Orlicí	5,5	51	Jihlava	4,7
52	Náchod	6,6	52	Rakovník	5,4	52	Zlín	4,6
53	Kolín	6,6	53	Jihlava	5,2	53	Domažlice	4,4
54	Jindřichův Hradec	6,3	54	Písek	5,2	54	Vyškov	4,4
55	Rakovník	6,2	55	Brno-venkov	5,1	55	Havlíčkův Brod	4,3
56	Brno-venkov	6,2	56	Domažlice	4,9	56	Brno-venkov	4,2
57	Jablonec nad Nisou	6,1	57	Prostějov	4,9	57	Tábor	4,2
58	Jihlava	6,0	58	Jindřichův Hradec	4,8	58	Písek	4,2
59	Tábor	5,9	59	Havlíčkův Brod	4,8	59	Prostějov	4,0
60	Pardubice	5,8	60	Tábor	4,8	60	Rokycany	3,9
61	Domažlice	5,7	61	Plzeň-sever	4,6	61	Plzeň-sever	3,9
62	Hradec Králové	5,7	62	Rokycany	4,5	62	Prachatice	3,8
63	Havlíčkův Brod	5,6	63	Náchod	4,5	63	Hradec Králové	3,7
64	Rokycany	5,6	64	Hradec Králové	4,5	64	Náchod	3,7
65	Prachatice	5,5	65	Plzeň-město	4,2	65	Jindřichův Hradec	3,6
66	Plzeň-sever	5,4	66	Pardubice	4,1	66	Pardubice	3,5
67	Plzeň-město	5,3	67	Prachatice	4,1	67	Beroun	3,4
68	Rychnov nad Kněžnou	5,2	68	Beroun	4,1	68	Plzeň-město	3,3
69	Beroun	4,6	69	České Budějovice	3,7	69	České Budějovice	3,2
70	Plzeň-jih	4,3	70	Plzeň-jih	3,7	70	Pelhřimov	3,1
71	České Budějovice	4,2	71	Benešov	3,4	71	Plzeň-jih	3,0
72	Pelhřimov	4,2	72	Rychnov nad Kněžnou	3,4	72	Rychnov nad Kněžnou	2,8
73	Benešov	4,1	73	Pelhřimov	3,2	73	Benešov	2,8
74	Mladá Boleslav	3,4	74	Mladá Boleslav	2,6	74	Mladá Boleslav	2,2
75	Praha	3,0	75	Praha	2,5	75	Praha	2,1
76	Praha-západ	2,4	76	Praha-východ	2,0	76	Praha-západ	1,7
77	Praha-východ	2,3	77	Praha-západ	1,8	77	Praha-východ	1,7
	Celkem ČR	8,1		Celkem ČR	6,6		Celkem ČR	5,4

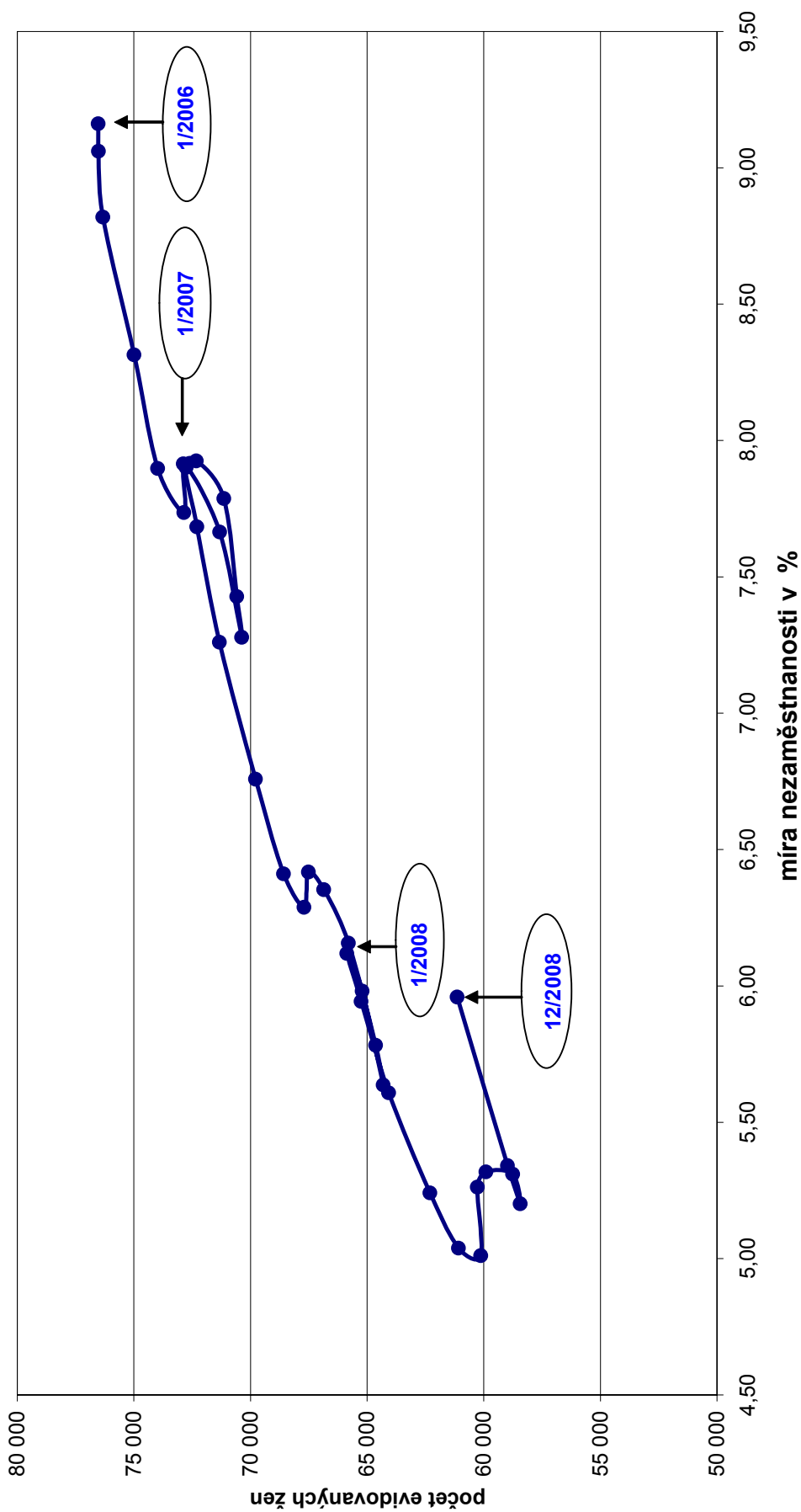
Vývoj počtu evidovaných absolventů škol



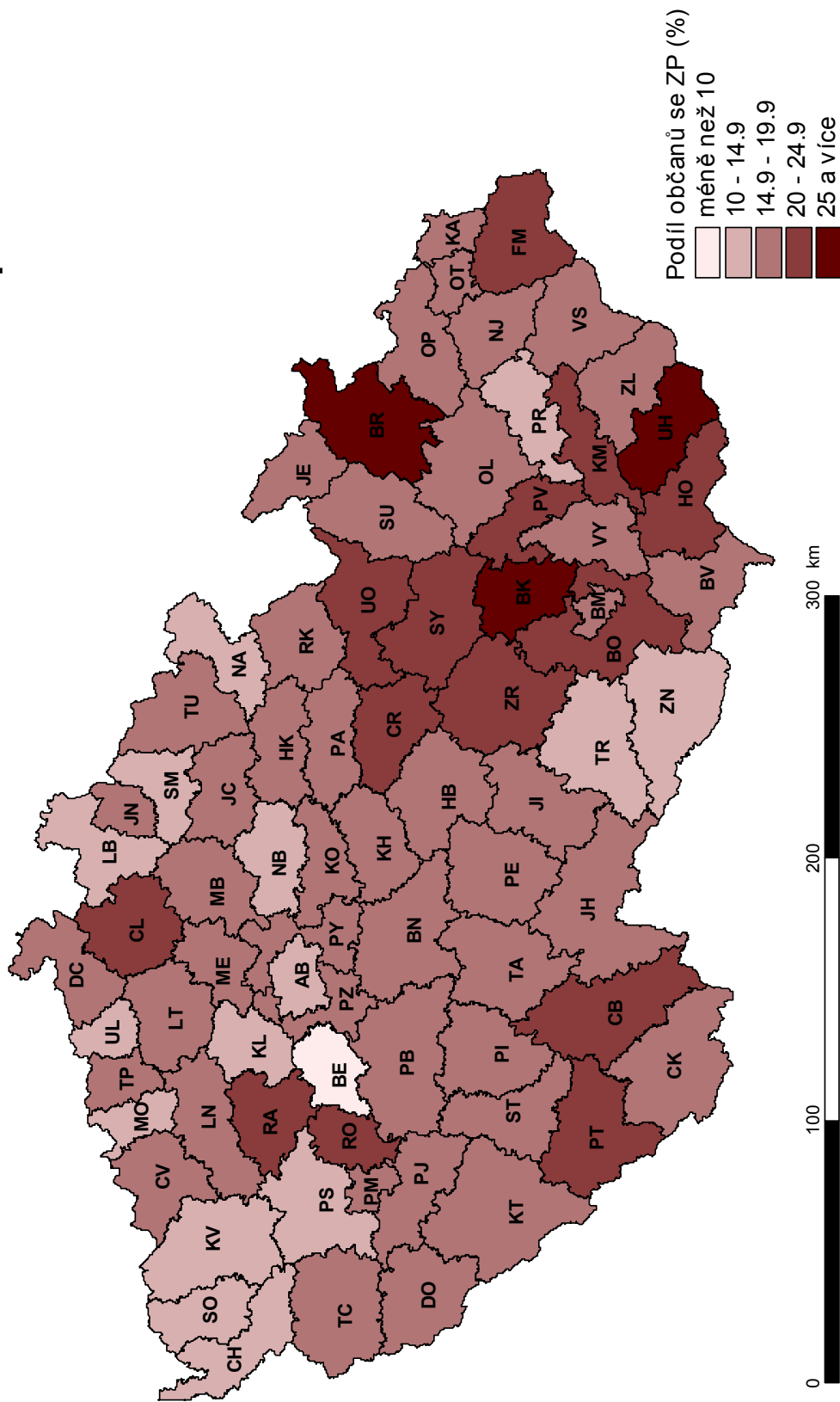
PODÍL ABSOLVENTŮ NA CELKOVÉM POČTU UCHAZEČŮ O ZAMĚSTNÁNÍ V OKRESECH ČESKÉ REPUBLIKY k 31. prosinci 2008



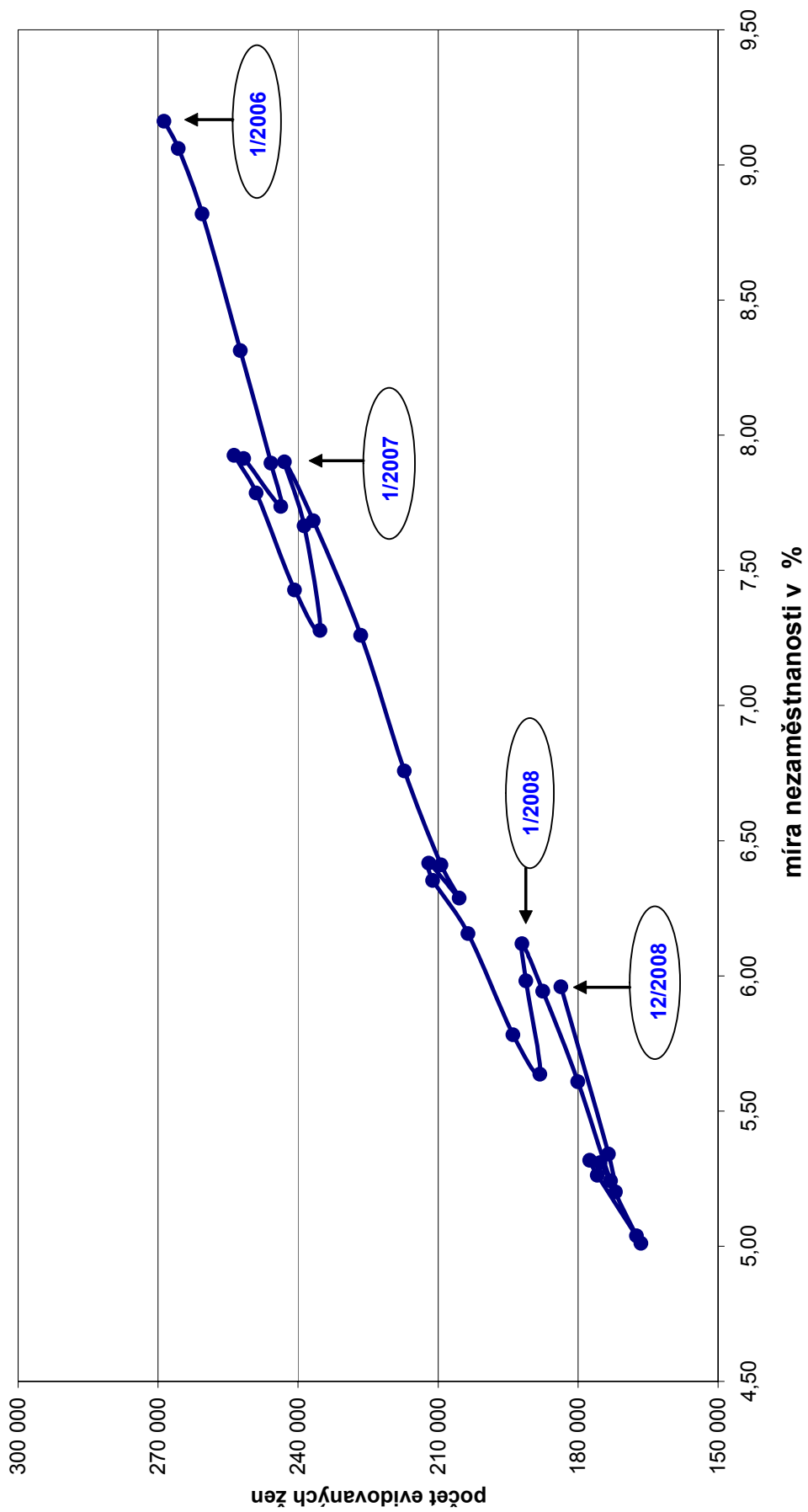
Vývoj počtu evidovaných osob se zdravotním postižením



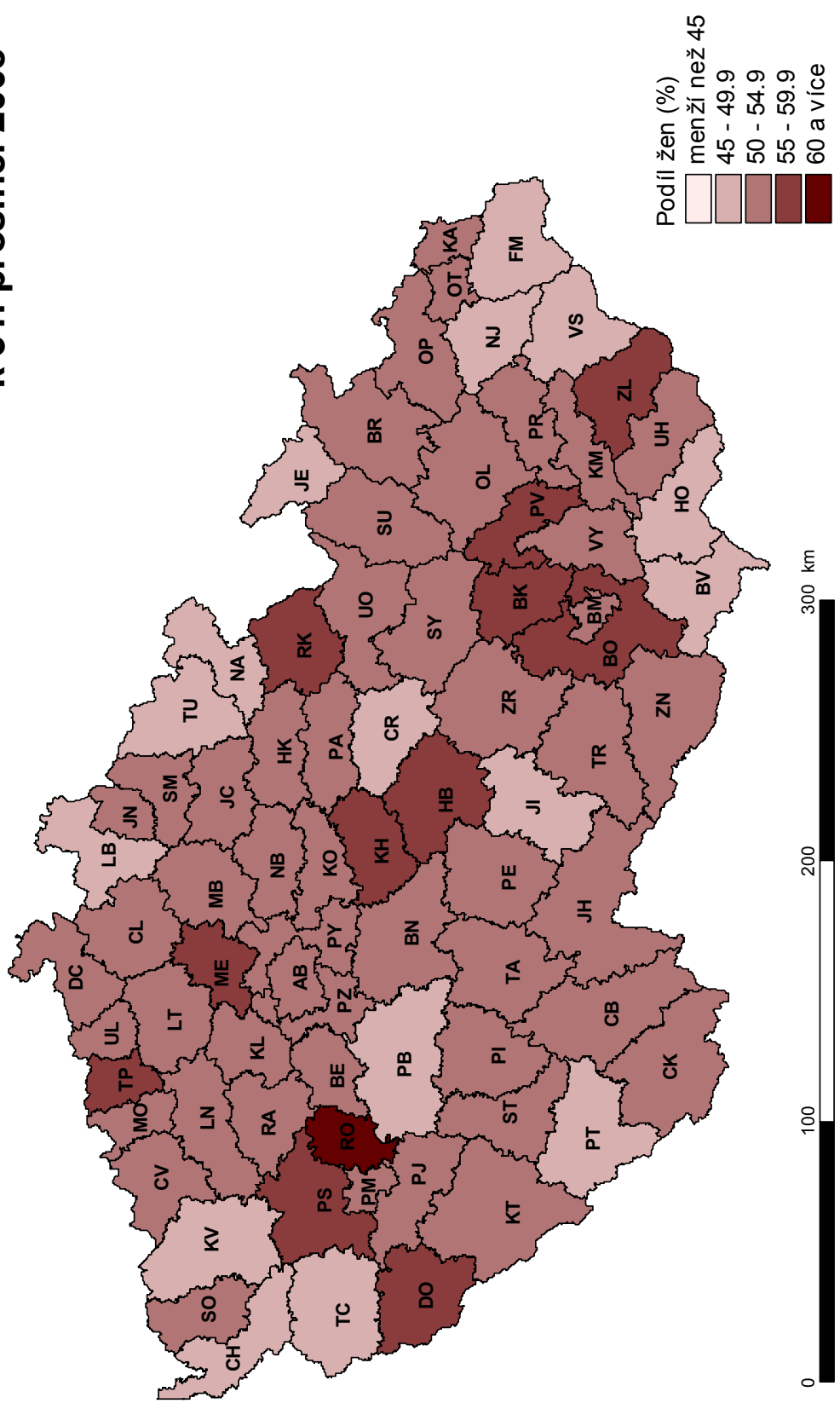
PODÍL OSOB SE ZDRAVOTNÍM POSTIŽENÍM NA CELKOVÉM POČTU UCHAZEČŮ O ZAMĚSTNÁNÍ V OKRESECH ČESKÉ REPUBLIKY k 31. prosinci 2008



Vývoj počtu evidovaných žen



PODÍL ŽEN NA CELKOVÉM POČTU UCHAZEČŮ O ZAMĚSTNÁNÍ V OKRESECH ČESKÉ REPUBLIKY k 31. prosinci 2008



Situace na trhu práce

závěr roku 2008

Situace na trhu práce v České republice – závěr roku 2008

Míra registrované nezaměstnanosti v České republice ke konci roku 2008 činila 6,0 %, přičemž u žen byla vyšší a dosáhla 7,2 %, u mužů představovala 5,0 %.

K 31. 12. 2008 evidovaly úřady práce celkem 352 250 osob, z toho 335 025 tzv. dosažitelných. Z celkového počtu registrovaných uchazečů o zaměstnání bylo k tomuto datu evidováno 183 639 žen, tj. 52,1% z celkového počtu nezaměstnaných, 19 716 absolventů škol všech stupňů vzdělání a mladistvých po ukončení základní školy, kteří se na celkové nezaměstnanosti podíleli 7,0 % a 61 136 osob se zdravotním postižením, což tvoří 17,4 % z celkového počtu nezaměstnaných. Podporu v nezaměstnanosti poskytovaly v prosinci 2008 úřady práce 138 506 uchazečům o zaměstnání, tj. 39,3 % všech osob vedených v evidenci.

Úřady práce evidovaly ke konci roku 2008 celkem 91 189 volných pracovních míst. Na jedno volné pracovní místo připadalo na konci roku v průměru 3,9 uchazeče.

Na trhu práce působili též cizí státní příslušníci. Podle evidence úřadů práce jich bylo v České republice zaměstnáno 284 551. Z tohoto počtu bylo 141 101 občanů z členských států EU a EHP (nejvíce ze Slovenska – 100 233 tisíc, Polska – 20 680 a Bulharska – 5108). Celkem 128 934 cizích státních příslušníků z třetích zemí bylo zaměstnáno na základě platného povolení k zaměstnání (nejvíce z Ukrajiny – 73 937, Vietnamu – 14 969, Mongolska – 12 525 a Moldavska – 8178), dalších 14 516 občanů ze třetích zemí zde pracovalo bez nutnosti pracovního povolení.

Dalších 77 158 cizích státních příslušníků působil na českém trhu jako podnikatelé na základě živnostenského oprávnění, jehož vydávání je v kompetenci Ministerstva průmyslu a obchodu.

Cizinci z EU, resp. EHP byli registrovaní na úřadech práce též jako uchazeči o zaměstnání. K 31. 12. 2008 jich bylo celkem 3828, nejvíce ze Slovenska – 2708, Polska – 587 a Bulharska – 138. Z tohoto počtu se většina přihlásila do evidence ÚP přímo a 10 ztratilo práci v některém ze států EU, resp. EHP a přišlo hledat zaměstnání do České republiky s tzv. exportem dávek.

Naopak z uchazečů, kteří byli v evidenci úřadů práce, odešlo hledat práci s tzv. exportem dávek do jiných států EU 41 občanů ČR nejvíce do Spojeného království 13 osob.

Setřídění okresů ČR

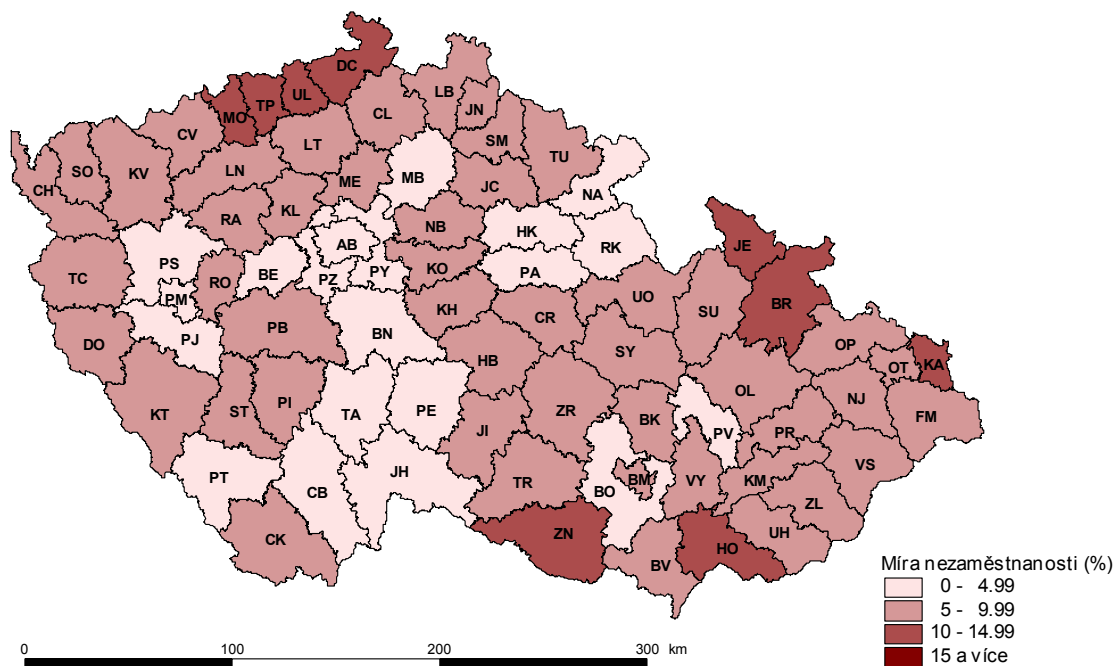
podle MN k 31.prosinci 2008 (v %)

pořadí	okres	míra nezaměstnanosti
1	Most	13,1
2	Jeseník	11,5
3	Karviná	11,5
4	Bruntál	11,1
5	Hodonín	10,9
6	Znojmo	10,8
7	Děčín	10,8
8	Teplice	10,6
9	Ústí nad Labem	10,0
10	Chomutov	9,9
11	Tachov	9,3
12	Louny	8,8
13	Svitavy	8,8
14	Sokolov	8,7
15	Třebíč	8,4
16	Ostrava-město	8,4
17	Litoměřice	8,3
18	Šumperk	8,1
19	Přerov	8,0
20	Česká Lípa	7,7
21	Opava	7,5
22	Karlovy Vary	7,4
23	Vsetín	7,3
24	Nymburk	7,1
25	Semily	7,0
26	Břeclav	6,9
27	Cheb	6,9
28	Kroměříž	6,8
29	Kutná Hora	6,8
30	Český Krumlov	6,8
31	Liberec	6,7
32	Jablonec nad Nisou	6,6
33	Chrudim	6,6
34	Nový Jičín	6,6
35	Blansko	6,5
36	Příbram	6,3
37	Klatovy	6,3
38	Žďár nad Sázavou	6,2
39	Kolín	6,2
40	Ústí nad Orlicí	6,1
41	Trutnov	6,1
42	Jihlava	6,0
43	Rakovník	5,9
44	Frydek-Místek	5,9
45	Jičín	5,8
46	Olomouc	5,8
47	Strakonice	5,8
48	Uherské Hradiště	5,8
49	Havlíčkův Brod	5,8
50	Brno-město	5,7
51	Domažlice	5,6
52	Kladno	5,6
53	Mělník	5,5
54	Písek	5,3
55	Vyškov	5,2
56	Zlín	5,1
57	Rokycany	5,0
58	Tábor	5,0
59	Prachatice	4,7
60	Plzeň-sever	4,7
61	Prostějov	4,7
62	Jindřichův Hradec	4,6
63	Brno-venkov	4,4
64	Náchod	4,4
65	Pelhřimov	4,3
66	Hradec Králové	4,0
67	Rychnov nad Kněžnou	4,0
68	Pardubice	3,9
69	Plzeň-město	3,6
70	České Budějovice	3,6
71	Beroun	3,5
72	Plzeň-jih	3,5
73	Benešov	3,1
74	Mladá Boleslav	2,7
75	Praha	2,1
76	Praha-západ	1,9
77	Praha-východ	1,8
	Celkem ČR	6,0

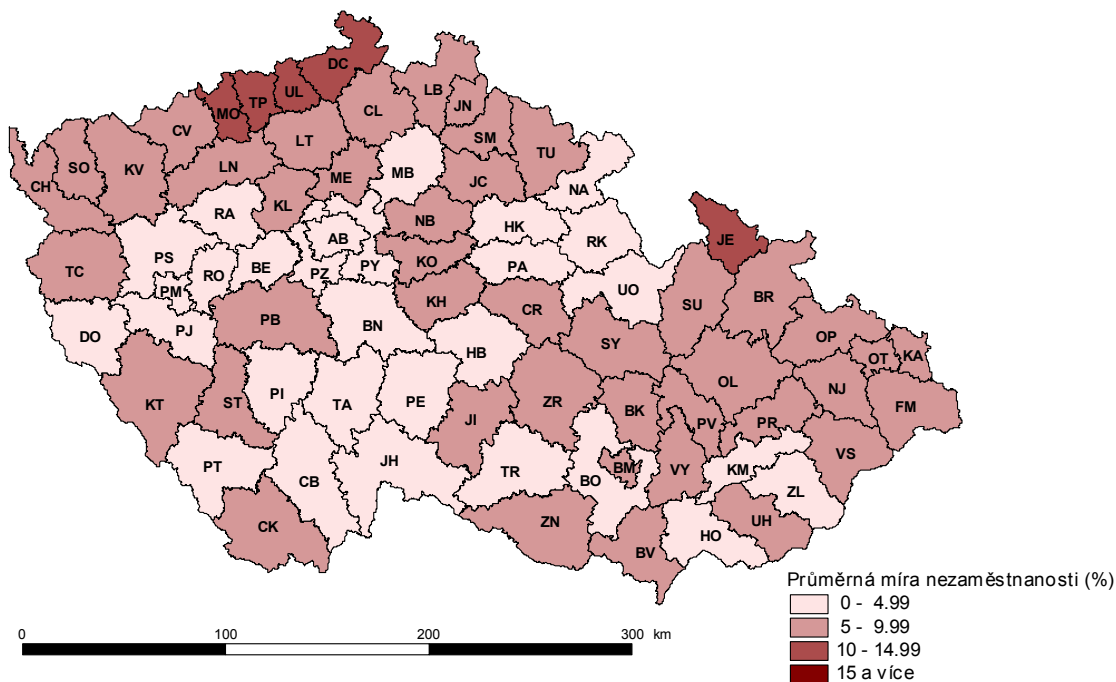
podle průměrné MM za rok 2008 (v %)

pořadí	okres	průměrná míra nezam.
1	Most	13,1
2	Karviná	12,1
3	Teplice	10,7
4	Děčín	10,2
5	Ústí nad Labem	10,2
6	Hodonín	9,8
7	Bruntál	9,7
8	Jeseník	9,6
9	Znojmo	9,6
10	Chomutov	9,1
11	Ostrava-město	8,4
12	Sokolov	8,1
13	Louny	8,0
14	Svitavy	7,8
15	Litoměřice	7,6
16	Přerov	7,6
17	Třebíč	7,4
18	Opava	7,3
19	Šumperk	7,1
20	Karlovy Vary	6,9
21	Česká Lípa	6,7
22	Vsetín	6,6
23	Tachov	6,6
24	Kroměříž	6,3
25	Frydek-Místek	6,2
26	Břeclav	6,1
27	Liberec	6,0
28	Nymburk	5,8
29	Semily	5,7
30	Žďár nad Sázavou	5,7
31	Cheb	5,7
32	Český Krumlov	5,6
33	Trutnov	5,5
34	Brno-město	5,5
35	Příbram	5,5
36	Klatovy	5,5
37	Jablonec nad Nisou	5,5
38	Blansko	5,5
39	Kutná Hora	5,5
40	Kladno	5,4
41	Nový Jičín	5,3
42	Chrudim	5,2
43	Olomouc	5,2
44	Kolín	5,2
45	Mělník	5,2
46	Jičín	5,1
47	Uherské Hradiště	5,1
48	Strakonice	5,1
49	Rakovník	5,0
50	Ústí nad Orlicí	4,8
51	Jihlava	4,7
52	Zlín	4,6
53	Domažlice	4,4
54	Vyškov	4,4
55	Havlíčkův Brod	4,3
56	Brno-venkov	4,2
57	Tábor	4,2
58	Písek	4,2
59	Prostějov	4,0
60	Rokycany	3,9
61	Plzeň-sever	3,9
62	Prachatice	3,8
63	Hradec Králové	3,7
64	Náchod	3,7
65	Jindřichův Hradec	3,6
66	Pardubice	3,5
67	Beroun	3,4
68	Plzeň-město	3,3
69	České Budějovice	3,2
70	Pelhřimov	3,1
71	Plzeň-jih	3,0
72	Rychnov nad Kněžnou	2,8
73	Benešov	2,8
74	Mladá Boleslav	2,2
75	Praha	2,1
76	Praha-západ	1,7
77	Praha-východ	1,7
	Celkem ČR	5,4

MÍRA NEZAMĚSTNANOSTI V OKRESECH ČESKÉ REPUBLIKY k 31. prosinci 2008



PRŮMĚRNÁ MÍRA NEZAMĚSTNANOSTI V OKRESECH ČESKÉ REPUBLIKY v roce 2008



Setřídění okresů k 31. prosinci 2008
podle počtu evidovaných uchazečů

pořadí	okres	evidování uchazeči o zaměstnání
1	Praha	17 433
2	Karviná	16 896
3	Ostrava-město	15 362
4	Brno-město	12 641
5	Hodonín	8 819
6	Děčín	8 253
7	Most	8 194
8	Olomouc	7 359
9	Opava	7 032
10	Frýdek-Místek	6 814
11	Teplice	6 595
12	Chomutov	6 453
13	Znojmo	6 348
14	Ústí nad Labem	6 308
15	Liberec	6 233
16	Vsetín	5 832
17	Bruntál	5 829
18	Nový Jičín	5 522
19	Přerov	5 484
20	Zlín	5 465
21	Šumperk	5 298
22	Litoměřice	5 230
23	Karlovy Vary	5 111
24	Třebíč	5 088
25	Kladno	5 058
26	Brno-venkov	4 839
27	Svitavy	4 768
28	Ústí nad Orlicí	4 660
29	Uherské Hradiště	4 628
30	Louny	4 624
31	Sokolov	4 534
32	Břeclav	4 429
33	Česká Lípa	4 308
34	Plzeň-město	4 274
35	Trutnov	4 132
36	Kroměříž	4 123
37	Žďár nad Sázavou	4 011
38	Pardubice	3 952
39	Příbram	3 887
40	Jihlava	3 868
41	České Budějovice	3 852
42	Cheb	3 792
43	Hradec Králové	3 692
44	Chrudim	3 618
45	Blansko	3 535
46	Nymburk	3 412
47	Jablonec nad Nisou	3 339
48	Kolín	3 224
49	Mělník	3 066
50	Klatovy	3 060
51	Tachov	3 047
52	Havlíčkův Brod	3 037
53	Tábor	2 961
54	Prostějov	2 789
55	Semily	2 725
56	Kutná Hora	2 700
57	Náchod	2 697
58	Jičín	2 568
59	Český Krumlov	2 565
60	Jeseník	2 540
61	Vyškov	2 452
62	Strakonice	2 342
63	Jindřichův Hradec	2 312
64	Mladá Boleslav	2 279
65	Písek	2 051
66	Plzeň-sever	2 030
67	Pelhřimov	1 870
68	Domažlice	1 854
69	Beroun	1 721
70	Rychnov nad Kněžnou	1 639
71	Rakovník	1 629
72	Benešov	1 569
73	Praha-východ	1 509
74	Prachatice	1 422
75	Rokycany	1 338
76	Praha-západ	1 166
77	Plzeň-jih	1 154
	Celkem ČR	352 250

pořadí	okres	dosažitelní uchazeči o zaměstnání
1	Praha	16 143
2	Karviná	16 051
3	Ostrava-město	14 393
4	Brno-město	11 976
5	Hodonín	8 515
6	Děčín	7 974
7	Most	7 911
8	Olomouc	7 021
9	Opava	6 635
10	Frýdek-Místek	6 359
11	Teplice	6 249
12	Znojmo	6 225
13	Chomutov	6 213
14	Ústí nad Labem	6 015
15	Liberec	6 003
16	Bruntál	5 565
17	Vsetín	5 532
18	Přerov	5 263
19	Zlín	5 196
20	Nový Jičín	5 190
21	Litoměřice	5 010
22	Třebíč	4 950
23	Šumperk	4 949
24	Karlovy Vary	4 858
25	Kladno	4 805
26	Svitavy	4 624
27	Brno-venkov	4 458
28	Ústí nad Orlicí	4 432
29	Louny	4 429
30	Sokolov	4 341
31	Uherské Hradiště	4 334
32	Břeclav	4 240
33	Česká Lípa	4 113
34	Plzeň-město	4 019
35	Trutnov	3 971
36	Kroměříž	3 860
37	Žďár nad Sázavou	3 829
38	Pardubice	3 801
39	Příbram	3 773
40	Cheb	3 701
41	Jihlava	3 701
42	České Budějovice	3 579
43	Hradec Králové	3 511
44	Chrudim	3 477
45	Blansko	3 376
46	Nymburk	3 305
47	Kolín	3 138
48	Tachov	3 027
49	Jablonec nad Nisou	2 988
50	Mělník	2 950
51	Klatovy	2 947
52	Havlíčkův Brod	2 827
53	Tábor	2 775
54	Semily	2 605
55	Kutná Hora	2 602
56	Prostějov	2 549
57	Náchod	2 536
58	Jičín	2 491
59	Český Krumlov	2 453
60	Jeseník	2 436
61	Vyškov	2 367
62	Strakonice	2 289
63	Mladá Boleslav	2 170
64	Jindřichův Hradec	2 130
65	Písek	1 952
66	Plzeň-sever	1 933
67	Domažlice	1 815
68	Pelhřimov	1 775
69	Beroun	1 607
70	Rakovník	1 583
71	Rychnov nad Kněžnou	1 569
72	Benešov	1 508
73	Praha-východ	1 420
74	Prachatice	1 293
75	Rokycany	1 251
76	Plzeň-jih	1 095
77	Praha-západ	1 069
	Celkem ČR	335 025

Setřídění okresů k 31. prosinci 2008
podle počtu evidovaných volných míst

pořadí	okres	počet volných pracovních míst
1	Praha	25002
2	Plzeň-město	4549
3	Ostrava-město	4272
4	Brno-město	3012
5	Brno-venkov	2276
6	Hradec Králové	1855
7	Praha-východ	1658
8	Kroměříž	1535
9	Pardubice	1514
10	Frydek-Místek	1427
11	České Budějovice	1290
12	Karviná	1274
13	Praha-západ	1241
14	Uherské Hradiště	1225
15	Liberec	1191
16	Beroun	1124
17	Mladá Boleslav	1088
18	Mělník	1065
19	Znojmo	1050
20	Olomouc	1045
21	Strakonice	1036
22	Kladno	1025
23	Karlovy Vary	974
24	Benešov	897
25	Chrudim	893
26	Chomutov	859
27	Trutnov	847
28	Most	823
29	Klatovy	809
30	Plzeň-sever	786
31	Příbram	785
32	Opava	782
33	Vsetín	776
34	Ústí nad Labem	774
35	Žďár nad Sázavou	751
36	Nymburk	749
37	Nový Jičín	744
38	Zlín	736
39	Svitavy	730

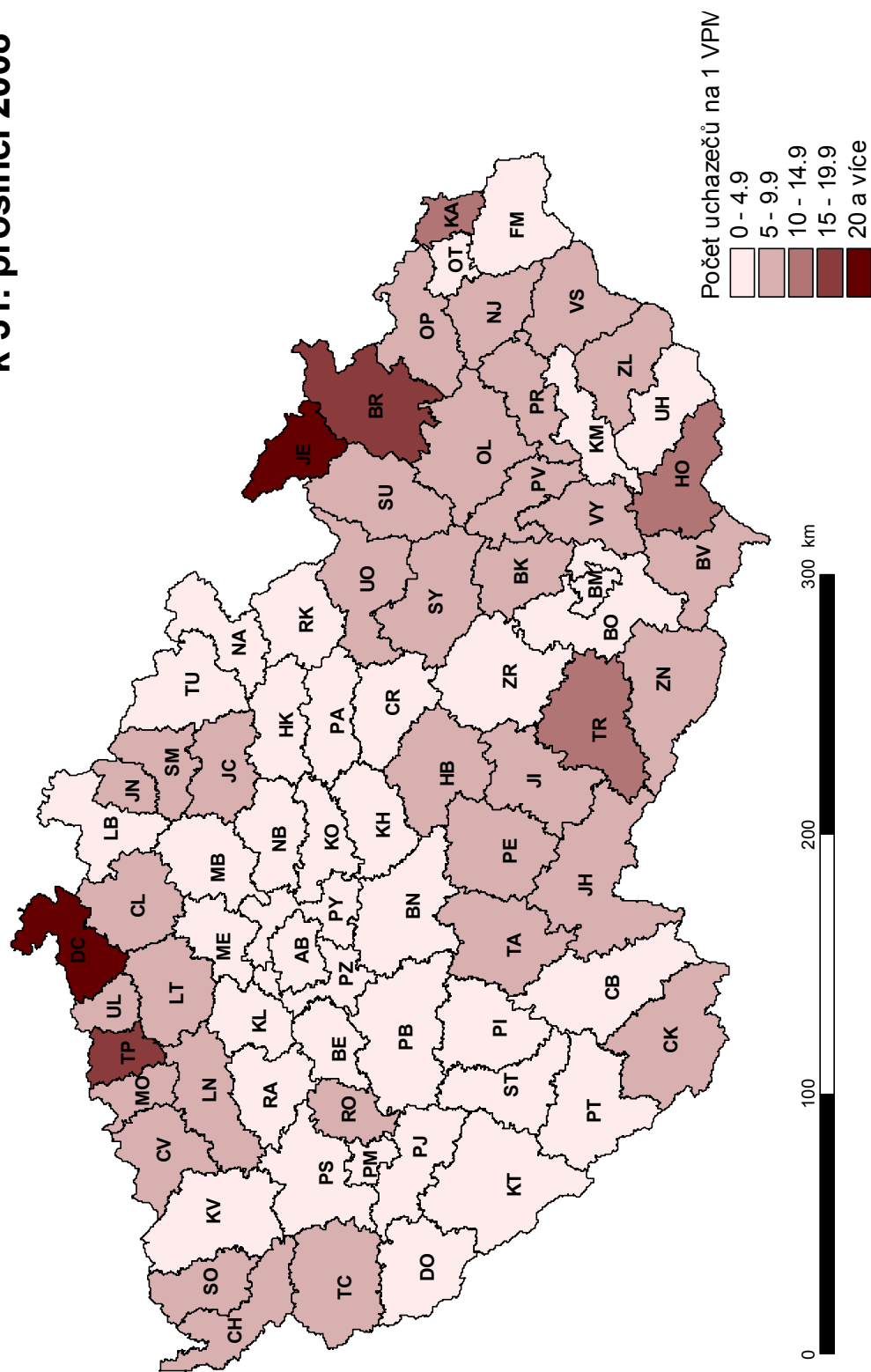
pořadí	okres	počet volných pracovních míst
40	Litoměřice	727
41	Šumperk	703
42	Náchod	655
43	Přerov	645
44	Jihlava	612
45	Rakovník	593
46	Louny	591
47	Hodonín	589
48	Kutná Hora	587
49	Kolín	587
50	Sokolov	585
51	Cheb	528
52	Ústí nad Orlicí	517
53	Domažlice	494
54	Břeclav	458
55	Česká Lípa	450
56	Blansko	435
57	Vyškov	433
58	Havlíčkův Brod	426
59	Písek	421
60	Rychnov nad Kněžnou	397
61	Plzeň-jih	396
62	Český Krumlov	393
63	Teplice	384
64	Jablonec nad Nisou	372
65	Jindřichův Hradec	367
66	Tábor	364
67	Třebíč	359
68	Tachov	333
69	Děčín	327
70	Prachatice	317
71	Jičín	298
72	Bruntál	296
73	Semily	266
74	Pelhřimov	266
75	Prostějov	260
76	Rokycany	195
77	Jeseník	94
	Celkem ČR	91 189

Setřídění okresů k 31. prosinci 2008
podle počtu uchazečů na jedno volné pracovní místo

pořadí	okres	počet uchazečů na 1 VPM
1	Jeseník	27,0
2	Děčín	25,2
3	Bruntál	19,7
4	Teplice	17,2
5	Hodonín	15,0
6	Třebíč	14,2
7	Karviná	13,3
8	Prostějov	10,7
9	Semily	10,2
10	Most	10,0
11	Břeclav	9,7
12	Česká Lípa	9,6
13	Tachov	9,2
14	Ústí nad Orlicí	9,0
15	Opava	9,0
16	Jablonec nad Nisou	9,0
17	Jičín	8,6
18	Přerov	8,5
19	Ústí nad Labem	8,1
20	Tábor	8,1
21	Blansko	8,1
22	Louny	7,8
23	Sokolov	7,8
24	Šumperk	7,5
25	Vsetín	7,5
26	Chomutov	7,5
27	Zlín	7,4
28	Nový Jičín	7,4
29	Litoměřice	7,2
30	Cheb	7,2
31	Havlíčkův Brod	7,1
32	Olomouc	7,0
33	Pelhřimov	7,0
34	Rokycany	6,9
35	Svitavy	6,5
36	Český Krumlov	6,5
37	Jihlava	6,3
38	Jindřichův Hradec	6,3
39	Znojmo	6,0

pořadí	okres	počet uchazečů na 1 VPM
40	Vyškov	5,7
41	Kolín	5,5
42	Žďár nad Sázavou	5,3
43	Karlovy Vary	5,2
44	Liberec	5,2
45	Příbram	5,0
46	Kladno	4,9
47	Trutnov	4,9
48	Písek	4,9
49	Frýdek-Místek	4,8
50	Kutná Hora	4,6
51	Nymburk	4,6
52	Prachatice	4,5
53	Brno-město	4,2
54	Rychnov nad Kněžnou	4,1
55	Náchod	4,1
56	Chrudim	4,1
57	Klatovy	3,8
58	Uherské Hradiště	3,8
59	Domažlice	3,8
60	Ostrava-město	3,6
61	České Budějovice	3,0
62	Plzeň-jih	2,9
63	Mělník	2,9
64	Rakovník	2,7
65	Kroměříž	2,7
66	Pardubice	2,6
67	Plzeň-sever	2,6
68	Strakonice	2,3
69	Brno-venkov	2,1
70	Mladá Boleslav	2,1
71	Hradec Králové	2,0
72	Benešov	1,7
73	Beroun	1,5
74	Praha-západ	0,9
75	Plzeň-město	0,9
76	Praha-východ	0,9
77	Praha	0,7
	Celkem ČR	3,9

POČET UCHAZEČŮ O ZAMĚŠTNÁNÍ NA 1 VOLNÉ PRACOVNÍ MÍSTO V OKRESECH ČESKÉ REPUBLIKY k 31. prosinci 2008

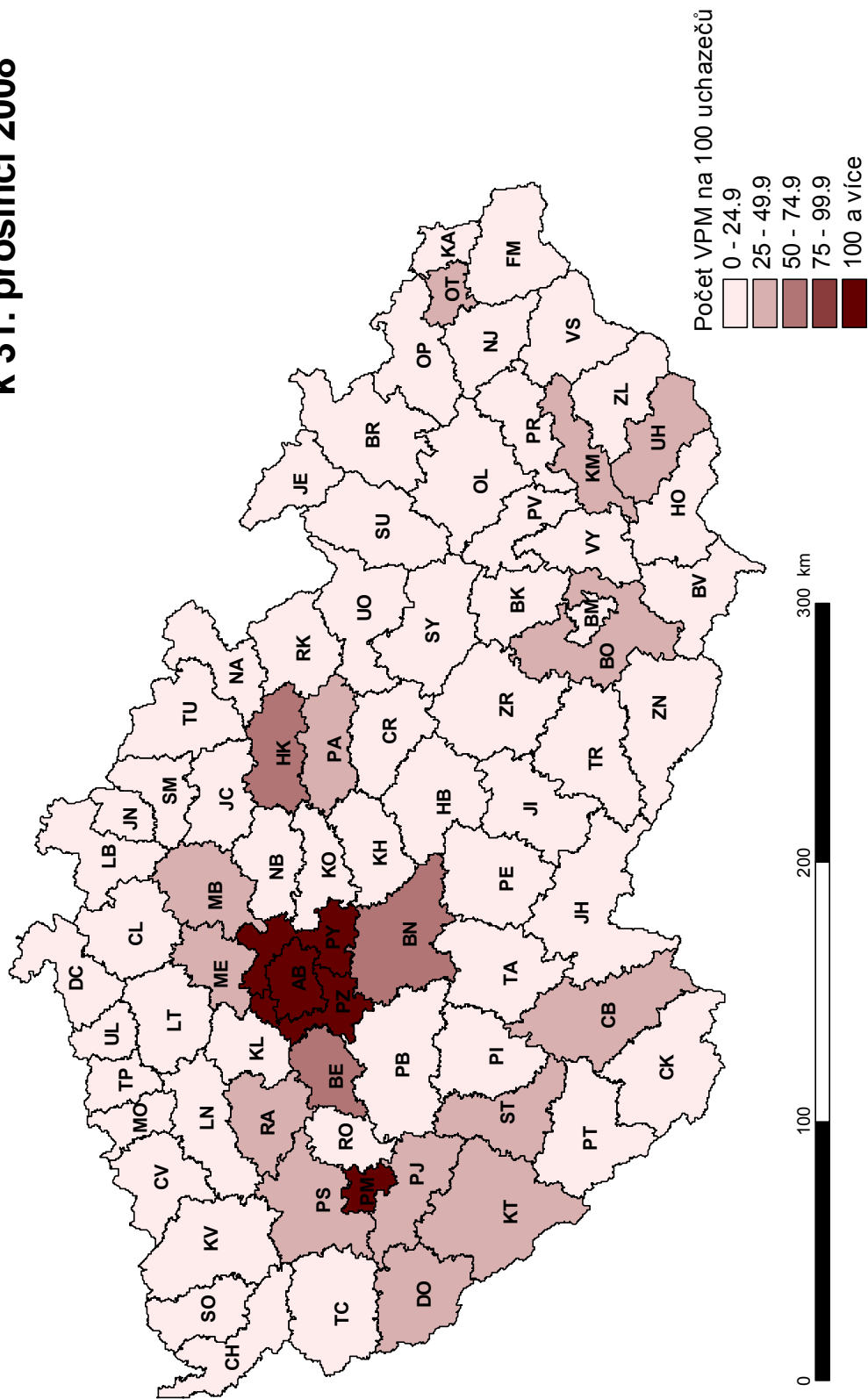


**Setřídění okresů k 31. prosinci 2008
podle počtu volných míst na 100 uchazečů**

pořadí	okres	počet míst na 100 uchazečů
1	Praha	143,4
2	Praha-východ	109,9
3	Plzeň-město	106,4
4	Praha-západ	106,4
5	Beroun	65,3
6	Benešov	57,2
7	Hradec Králové	50,2
8	Mladá Boleslav	47,7
9	Brno-venkov	47,0
10	Strakonice	44,2
11	Plzeň-sever	38,7
12	Pardubice	38,3
13	Kroměříž	37,2
14	Rakovník	36,4
15	Mělník	34,7
16	Plzeň-jih	34,3
17	České Budějovice	33,5
18	Ostrava-město	27,8
19	Domažlice	26,6
20	Uherské Hradiště	26,5
21	Klatovy	26,4
22	Chrudim	24,7
23	Náchod	24,3
24	Rychnov nad Kněžnou	24,2
25	Brno-město	23,8
26	Prachatice	22,3
27	Nymburk	22,0
28	Kutná Hora	21,7
29	Frýdek-Místek	20,9
30	Písek	20,5
31	Trutnov	20,5
32	Kladno	20,3
33	Příbram	20,2
34	Liberec	19,1
35	Karlovy Vary	19,1
36	Žďár nad Sázavou	18,7
37	Kolín	18,2
38	Vyškov	17,7
39	Znojmo	16,5

pořadí	okres	počet míst na 100 uchazečů
40	Jindřichův Hradec	15,9
41	Jihlava	15,8
42	Český Krumlov	15,3
43	Svitavy	15,3
44	Rokycany	14,6
45	Pelhřimov	14,2
46	Olomouc	14,2
47	Havlíčkův Brod	14,0
48	Cheb	13,9
49	Litoměřice	13,9
50	Nový Jičín	13,5
51	Zlín	13,5
52	Chomutov	13,3
53	Vsetín	13,3
54	Šumperk	13,3
55	Sokolov	12,9
56	Louny	12,8
57	Blansko	12,3
58	Tábor	12,3
59	Ústí nad Labem	12,3
60	Přerov	11,8
61	Jičín	11,6
62	Jablonec nad Nisou	11,1
63	Opava	11,1
64	Ústí nad Orlicí	11,1
65	Tachov	10,9
66	Česká Lípa	10,4
67	Břeclav	10,3
68	Most	10,0
69	Semily	9,8
70	Prostějov	9,3
71	Karviná	7,5
72	Třebíč	7,1
73	Hodonín	6,7
74	Teplice	5,8
75	Bruntál	5,1
76	Děčín	4,0
77	Jeseník	3,7
	Celkem ČR	25,9

POČET VOLNÝCH PRACOVNÍCH MÍST NA 100 UCHAZEČŮ O ZAMĚSTNÁNÍ V OKRESECH ČESKÉ REPUBLIKY k 31. prosinci 2008



Cizinci v postavení zaměstnanců podle jednotlivých zemí k 31.12.2008

Počet pracovní povolení cizinců			Počet informací cizinců, kt. nepotřebují povolení k zaměstnání			Počet informací občanů EU/EHP + Švýcarska			Počet cizích státních příslušníků celkem				
		Celkem	Celkem		Ženy	Celkem		Ženy	Celkem		Ženy		
		128 934	14 516		7 066	141 101		44 926	284 551		94 786		
		Vybrané země			Vybrané země			Vybrané země			Vybrané země		
1	Ukrajina	73 937	1	Ukrajina	7 135	1	Slovensko	1	Slovensko	100 223	1	Slovensko	100 223
2	Vietnam	14 969	2	Vietnam	1 285	2	Polsko	2	Polsko	20 680	2	Ukrajina	81 072
3	Mongolsko	12 525	3	Ruská federace	1 257	3	Bulharsko	3	Bulharsko	5 108	3	Polsko	20 680
4	Moldavsko	8 178	4	Bělorusko	482	4	Rumunsko	4	Rumunsko	3 605	4	Vietnam	16 254
5	Uzbekistán	3 570	5	Mongolsko	465	5	Německo	5	Německo	2 774	5	Mongolsko	12 990
6	Ruská federace	2 057	6	Moldavsko	457	6	Velká Británie	6	Velká Británie	2 075	6	Moldavsko	8 635
7	Čínská lidová republika	1 414	7	Spojené státy	395	7	Francie	7	Francie	1 502	7	Bulharsko	5 108
8	Makedonie	1 326	8	Kazachstán	309	8	Itálie	8	Itálie	844	8	Uzbekistán	3 611
9	Bosna a Hercegovina	1 316	9	Srbsko	212	9	Rakousko	9	Rakousko	794	9	Rumunsko	3 605
10	Spojené státy	1 316	10	Bosna a Hercegovina	153	10	Holansko	10	Holansko	583	10	Ruská federace	3 314
11	Bělorusko	928	11	Arménie	151	11	Maďarsko	11	Maďarsko	524	11	Německo	2 774
12	Japonsko	775	12	Čínská lidová republika	141	12	Litva	12	Litva	439	12	Velká Británie	2 075
13	Indie	747	13	Chorvatsko	134	13	Španělsko,	13	Španělsko,	365	13	Spojené státy	1 711
14	Srbsko	660	14	Indie	101	14	Belgie	14	Belgie	275	14	Čínská lidová republika	1 555
15	Korejská republika	617	15	Makedonie	95	15	Švédsko	15	Švédsko	236	15	Francie	1 502
16	Thajsko	503	16	Tunisko	92	16	Irsko	16	Irsko	176	16	Bosna a Hercegovina	1 469
17	Arménie	445	17	Egypt	88	17	Dánsko	17	Dánsko	134	17	Makedonie	1 421
18	Indonésie	368	18	Alžírsko	85	18	Portugalsko	18	Portugalsko	134	18	Bělorusko	1 410
19	Filipíny	354	19	Kyrgyzstán	77	19	Řecko	19	Řecko	126	19	Srbsko	872
20	Kazachstán	337	20	Turecko	69	20	Švýcarsko	20	Švýcarsko	120	20	Indie	848
21	Turecko	229	21	Kuba	64	21	Finsko	21	Finsko	109	21	Itálie	844
22	Gruzie	188	22	Kanada	62	22	Slovensko	22	Slovensko	91	22	Japonsko	835
23	Tádžikistán	149	23	Japonsko	60	23	Norsko	23	Norsko	52	23	Rakousko	794
24	Kanada	146	24	Izrael	50	24	Estonisko	24	Estonisko	40	24	Kazachstán	646
25	Kosovo	130	25	Nigérie	50	25	Lotyško	25	Lotyško	39	25	Korejská republika	628
26	Kyrgyzstán	128	26	Gruzie	46	26	Kypr	26	Kypr	17	26	Arménie	596
27	Chorvatsko	127	27	Austrálie	42	27	Malta	27	Malta	15	27	Holansko	583
28	Austrálie	109	28	Uzbekistán	41	28	Island	28	Island	10	28	Maďarsko	524
29	Brazílie	104	29	Jemen	38	29	Luxemborsko	29	Luxemborsko	9	29	Thajsko	514
30	Izrael	100	30	Mexiko	35	30	Lichtenštejnsko	30	Lichtenštejnsko	2	30	Litva	439

Cizinci v postavení zaměstnanců v okresech ČR - k 31.12.2008

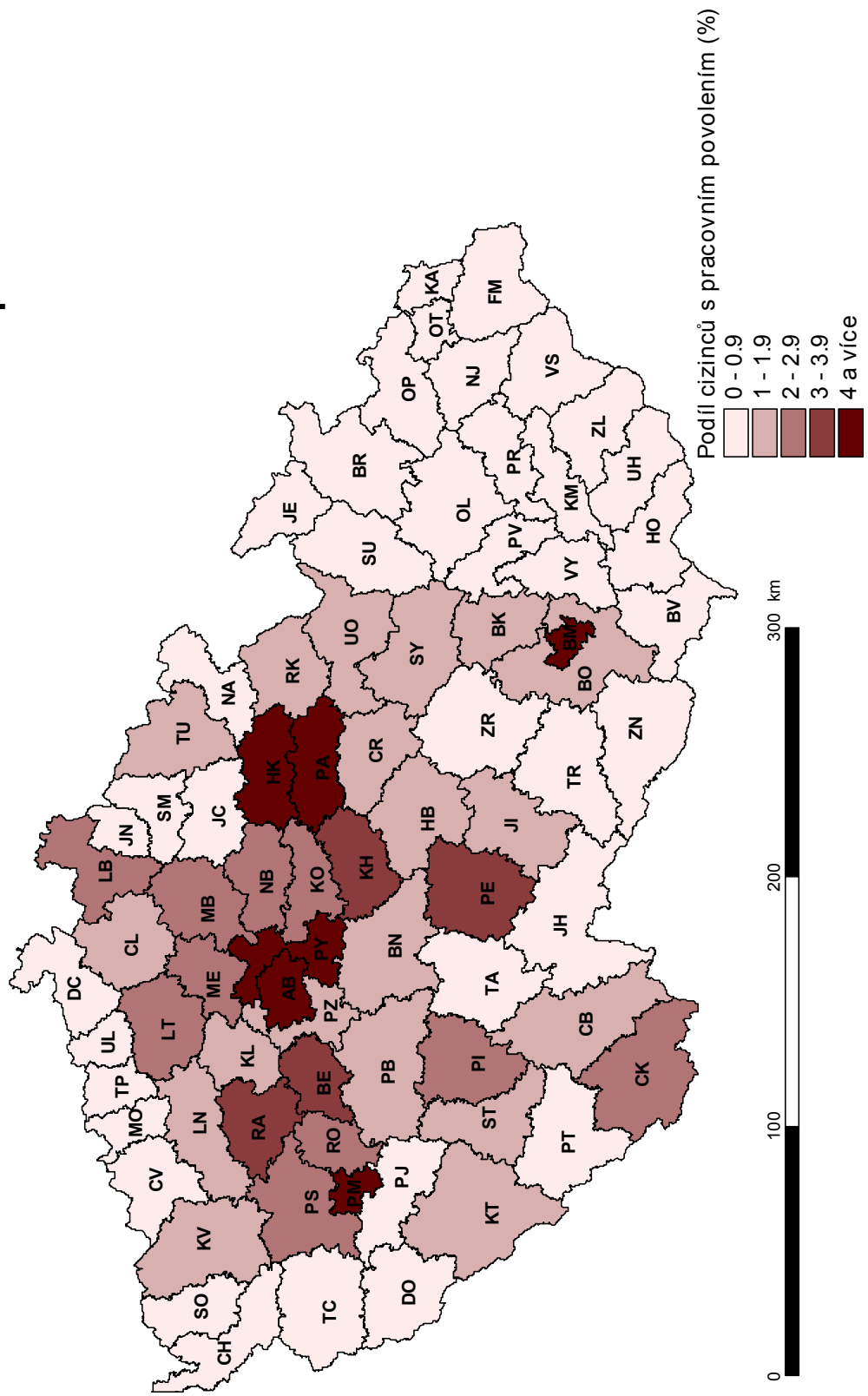
	Cizinci v postavení zaměstnanců - celkem		v tom					
			s platným povolením k zaměstnání		informace - cizinci z třetích zemí		informace - občané EU/EHP/ESVO	
	celkem	ženy	celkem	ženy	celkem	ženy	celkem	ženy
Praha	94 102	33 468	48 022	15 599	4 473	2 049	41 607	15 820
Benešov	1 865	629	811	295	117	71	937	263
Beroun	3 392	1 248	1 817	744	137	63	1 438	441
Kladno	4 229	1 449	1 356	393	282	116	2 591	940
Kolín	3 451	918	1 229	343	180	77	2 042	498
Kutná Hora	2 257	531	1 457	345	110	53	690	133
Mělník	2 404	619	1 521	443	78	39	805	137
Mladá Boleslav	11 901	2 293	1 631	123	74	31	10 196	2 139
Nymburk	1 649	770	1 094	554	114	65	441	151
Praha-východ	9 222	3 329	5 220	2 052	326	118	3 676	1 159
Praha-západ	2 263	608	683	163	159	65	1 421	380
Příbram	1 751	542	1 016	311	192	91	543	140
Rakovník	1 188	395	861	271	51	20	276	104
Středočeský kraj	45 572	13 331	18 696	6 037	1 820	809	25 056	6 485
České Budějovice	3 307	889	1 240	336	369	172	1 698	381
Český Krumlov	1 453	654	781	360	140	91	532	203
Jindřichův Hradec	375	114	53	16	30	16	292	82
Písek	1 569	611	827	305	54	30	688	276
Prachatice	438	211	217	112	50	28	171	71
Strakonice	1 758	637	695	266	113	54	950	317
Tábor	1 009	379	374	155	90	49	545	175
Jihočeský kraj	9 909	3 495	4 187	1 550	846	440	4 876	1 505
Domažlice	650	259	31	15	144	77	475	167
Klatovy	1 381	538	637	275	146	69	598	194
Plzeň-město	15 021	5 675	7 520	2 749	513	224	6 988	2 702
Plzeň-jih	774	360	303	158	45	31	426	171
Plzeň-sever	1 705	679	1 050	370	123	75	532	234
Rokycany	1 333	465	726	262	75	33	532	170
Tachov	1 331	522	192	60	210	116	929	346
Plzeňský kraj	22 195	8 498	10 459	3 889	1 256	625	10 480	3 984
Cheb	1 688	824	528	236	311	212	849	376
Karlovy Vary	2 380	1 078	949	433	467	284	964	361
Sokolov	651	254	54	35	90	57	507	162
Karlovarský kraj	4 719	2 156	1 531	704	868	553	2 320	899
Děčín	556	146	465	113	16	8	75	25
Chomutov	943	246	373	91	130	52	440	103
Litoměřice	2 399	954	1 753	651	72	43	574	260
Louny	995	295	514	116	56	28	425	151
Most	797	165	195	71	79	23	523	71
Teplice	849	287	368	115	193	99	288	73
Ústí nad Labem	1 097	274	396	43	191	87	510	144
Ústecký kraj	7 636	2 367	4 064	1 200	737	340	2 835	827
Česká Lípa	1 072	574	544	343	160	101	368	130
Jablonec nad Nisou	1 302	678	379	197	149	97	774	384
Liberec	5 994	2 324	2 416	676	325	150	3 253	1 498
Semily	1 023	404	256	101	155	81	612	222
Liberecký kraj	9 391	3 980	3 595	1 317	789	429	5 007	2 234

Cizinci v postavení zaměstnanců v okresech ČR - k 31.12.2008

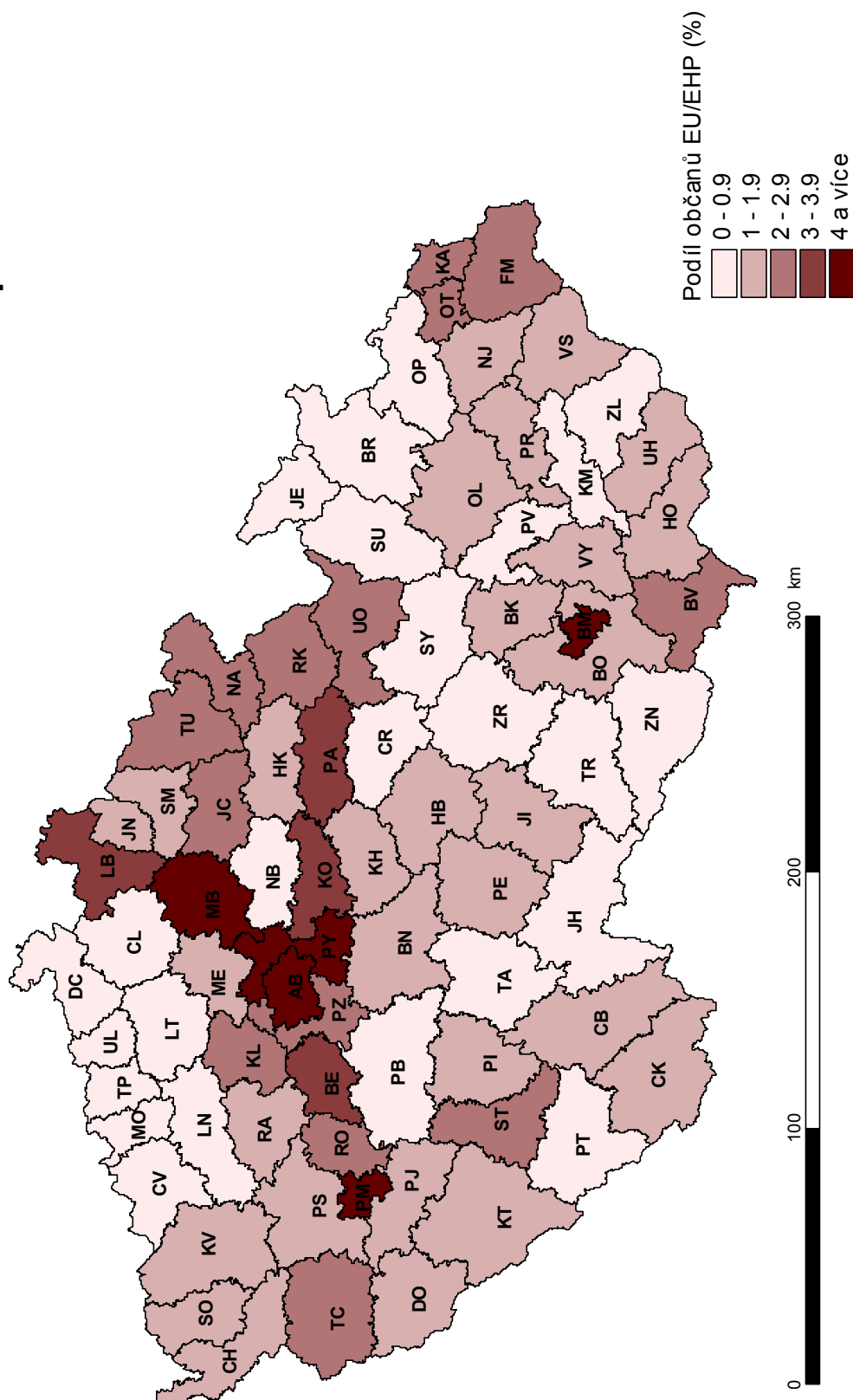
	Cizinci v postavení zaměstnanců - celkem		v tom					
			s platným povolením k zaměstnání		informace - cizinci z třetích zemí		informace - občané EU/EHP/ESVO	
	celkem	ženy	celkem	ženy	celkem	ženy	celkem	ženy
Hradec Králové	5 055	1 574	3 544	1 100	215	117	1 296	357
Jičín	1 230	428	298	65	44	9	888	354
Náchod	1 972	979	398	223	81	52	1 493	704
Rychnov nad Kněžnou	1 344	164	413	61	50	17	881	86
Trutnov	2 515	814	862	295	97	59	1 556	460
Královéhradecký kraj	12 116	3 959	5 515	1 744	487	254	6 114	1 961
Chrudim	907	207	543	157	29	9	335	41
Pardubice	11 496	3 846	8 000	2 519	355	170	3 141	1 157
Svitavy	1 074	402	763	282	48	20	263	100
Ústí nad Orlicí	3 259	1 171	1 124	348	203	94	1 932	729
Pardubický kraj	16 736	5 626	10 430	3 306	635	293	5 671	2 027
Havlíčkův Brod	1 600	569	910	357	68	43	622	169
Jihlava	2 369	836	1 234	471	197	141	938	224
Pelhřimov	2 274	834	1 585	654	67	42	622	138
Třebíč	256	91	94	40	60	30	102	21
Žďár nad Sázavou	864	259	315	119	43	26	506	114
Vysočina	7 363	2 589	4 138	1 641	435	282	2 790	666
Blansko	1 479	618	705	299	118	66	656	253
Brno-město	20 571	7 010	10 152	3 414	706	343	9 713	3 253
Brno-venkov	3 000	938	1 614	513	132	51	1 254	374
Břeclav	1 839	675	207	120	44	21	1 588	534
Hodonín	1 359	375	119	36	22	11	1 218	328
Vyškov	502	131	95	44	12	7	395	80
Znojmo	774	355	440	238	51	20	283	97
Jihomoravský kraj	29 524	10 102	13 332	4 664	1 085	519	15 107	4 919
Jeseník	187	37	22	1	5	2	160	34
Olomouc	1 866	414	287	27	139	63	1 440	324
Prostějov	737	272	192	124	154	93	391	55
Přerov	1 405	440	566	99	61	27	778	314
Šumperk	578	132	191	34	39	13	348	85
Olomoucký kraj	4 773	1 295	1 258	285	398	198	3 117	812
Kroměříž	552	139	321	88	14	5	217	46
Uherské Hradiště	1 678	504	457	153	98	53	1 123	298
Vsetín	1 764	558	409	139	47	30	1 308	389
Zlín	2 340	713	692	265	167	84	1 481	364
Zlínský kraj	6 334	1 914	1 879	645	326	172	4 129	1 097
Bruntál	269	60	15	6	10	5	244	49
Frydek-Místek	2 944	362	526	41	44	11	2 374	310
Karviná	4 263	187	112	4	43	11	4 108	172
Nový Jičín	1 209	400	313	86	55	17	841	297
Opava	723	236	89	6	52	13	582	217
Ostrava-město	4 773	761	773	70	157	46	3 843	645
Moravskoslezský kraj	14 181	2 006	1 828	213	361	103	11 992	1 690
Celkem ČR	284 551	94 786	128 934	42 794	14 516	7 066	141 101	44 926

Zdroj: MPSV ČR

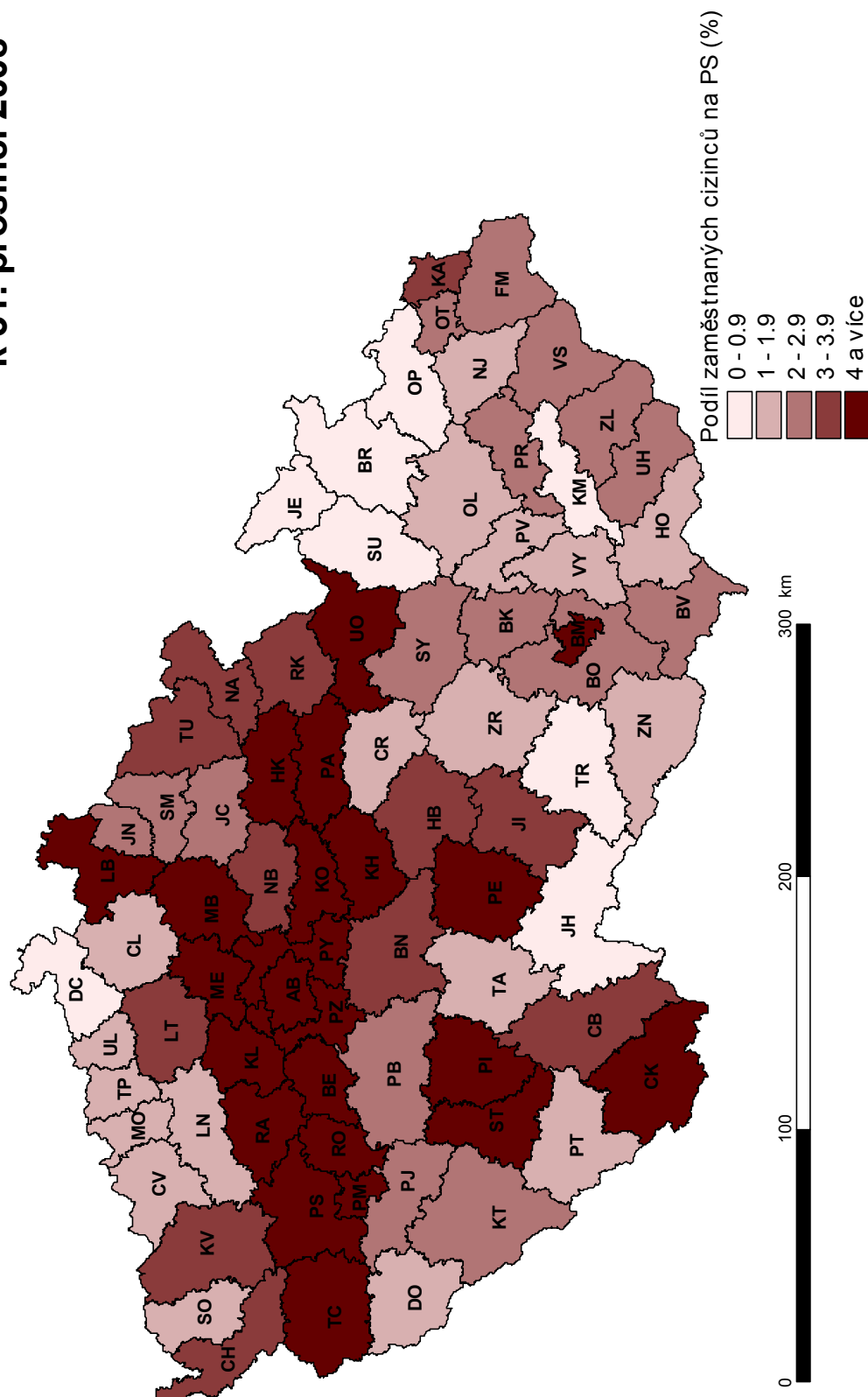
PODÍL CIZINCŮ S PRACOVNÍM POVOLENÍM NA PRACOVNÍ SÍLE V OKRESECH ČESKÉ REPUBLIKY k 31. prosinci 2008



PODÍL OBČANŮ EU/EHP NA PRACOVNÍ SÍLE V OKRESECH ČESKÉ REPUBLIKY k 31. prosinci 2008



**PODÍL CIZINCŮ (bez podnikajících na základě ŽO) NA PRACOVNÍ SÍLE
V OKRESECH ČESKÉ REPUBLIKY
k 31. prosinci 2008**



Regionální statistika

úřadů práce v ČR v roce 2008

Regionální statistika úřadů práce v České republice

V kapitole "Regionální statistika úřadů práce v České republice" je zmapován vývoj na trhu práce a využití nástrojů aktivní politiky zaměstnanosti a rekvalifikací v roce 2008.

Regionální rozdíly, jež jsou pro nezaměstnanost v České republice charakteristické, jsou vyjádřeny základními údaji za celou republiku, jednotlivé okresy a kraje.

Vývoj na trhu práce v roce 2008

V grafu „**Evidovaní uchazeči a volná pracovní místa**“ je vyjádřen v absolutních hodnotách vztah mezi nabídkou a poptávkou na trhu práce (tj. vztah mezi evidovanými uchazeči a počtem volných pracovních míst) v průběhu roku 2008. Od ledna do června počty evidovaných uchazečů na trhu práce klesaly, v druhé polovině roku 2008, mimo říjen, se jejich počet zvyšoval. V prosinci 2008 počet uchazečů o zaměstnání vzrostl na 352 250, což znamená, že počet uchazečů o zaměstnání zůstal na úrovni roku 2007.

V jednotlivých okresech byly vykázány velké rozdíly v **absolutním počtu** uchazečů o zaměstnání. Nejvíce neumístěných uchazečů o zaměstnání k 31. 12. 2008 evidovaly úřady práce hl. m. Praha (17 433), Karviná (16 896) a Ostrava-město (15 362). Naopak, méně než 1200 uchazečů registrovaly 2 okresy – Plzeň-jih (1154) a Praha-západ (1166 uchazečů).

Výrazné meziokresní rozdíly byly i **v míře nezaměstnanosti**. Ke konci roku dosáhla míra nezaměstnanosti 6,0 %. Nejnižší míru nezaměstnanosti vykazovaly okresy Praha – východ (1,8 %), Praha – západ (1,9 %) a Praha (2,1 %). V těchto okresech byla příznivější nabídka pracovních příležitostí. Naopak míru nezaměstnanosti vyšší než republikový průměr vykazovalo 42 okresů, nejvyšší byla v okresech Most (13,1 %) a Jeseník a Karviná (shodně 11,5 %).

Nabídka **volných pracovních míst** byla od ledna do září vyšší než ve stejném období minulého roku, ale postupně se rozdíl snižoval. Od října 2008 byla již nabídka nižší, k 31. prosinci 2008 úřady práce evidovaly celkem pouze 91 189 VPM. V hlavním městě Praha bylo k dispozici 25 002 volných pracovních míst, více než 4 tisíce volných míst bylo pouze v okresech Plzeň město (4549) a Ostrava - město (4272), pouze Brno-město mělo více než 3 tisíce (3012). V dalších úřadech práce byla nabídka menší. Méně než 100 míst nabízely 2 úřady práce, nejméně Jeseník (94 míst).

Na jedno volné pracovní místo připadalo na konci roku v průměru 3,9 uchazeče, z toho nejvíce v okresech Jeseník (27,0), Děčín (25,2), a Bruntál (19,7).

K 31. 12. 2008 převyšuje u 4 okresů počet volných míst (poptávka) počty

evidovaných uchazečů (nabídku). Nejnižší hodnota byla zaznamenána k 31. 12. 2008 v Praze-0,7 uchazeče na 1 VPM.

Graf „**Nově hlášení a vyřazení uchazečů**“ charakterizuje nejlépe pohyb na trhu práce v jednotlivých měsících roku 2008. Na úřadech práce bylo v roce 2008 **nově evidováno 578 302 uchazečů** (během 1. pololetí 2008 celkem 259 553 uchazečů a ve 2. pololetí 2008 celkem 318 749 uchazečů o zaměstnání). Z regionálního pohledu bylo nejvíce nově hlášených uchazečů zaznamenáno v okrese Praha 41 281, Ostrava 20 882 a Brno město 18 687. Naopak nejméně nových uchazečů bylo zaevidováno na úřadech práce v Rokycanech 2304 a Plzeň-jih 2650. Velký pohyb na trhu práce zaznamenala většina úřadů práce v lednu 2008, kdy do evidence úřadů práce přicházeli uchazeči, kterým byl ukončen pracovní poměr k závěru předchozího roku (počet nově evidovaných uchazečů činil 63 154 osob). **Nejvíce nových uchazečů** bylo však nahlášeno v září, především nástupem nových absolventů škol na trh práce, počet nově evidovaných uchazečů o zaměstnání dosáhl 63 887 osob. Další výrazný nárůst byl zaznamenán v prosinci, 62421 osob, což byl třetí nejvyšší počet nově evidovaných.

Z evidence úřadů práce odešlo v roce 2008 **celkem 580 930** (316 551 uchazečů o zaměstnání v průběhu 1. pololetí 2008 a 264 379 uchazečů ve 2. pololetí 2008). Z regionálního hlediska odešlo z evidence úřadu práce nejvíce uchazečů v okresech Praha hl. m. 41 211, více než 20 000 uchazečů odešlo z evidence na úřadech práce v Ostravě a v Karviné. V grafu za jednotlivé regiony je vyjádřen vztah mezi nově hlášenými uchazeči na úřadech práce a uchazeči s ukončenou evidencí nebo vyřazenými během roku 2008.

Struktura nezaměstnanosti v roce 2008

Struktura nezaměstnanosti je v ročence popsána z hlediska věku, délky nezaměstnanosti a kvalifikační (vzdělanostní) struktury uchazečů o zaměstnání ke konci jednotlivých čtvrtletí roku 2008. Nabídku na trhu práce z hlediska kvalifikační (vzdělanostní) struktury nezaměstnaných lze srovnat s poptávkou (volná pracovní místa), jež jsou též členěna podle kvalifikace (požadavku na vzdělání ze strany zaměstnavatele). Ze statistických podkladů je patrný nesoulad mezi strukturou nabídky a poptávkou v jednotlivých okresech.

Podíl **dlouhodobě nezaměstnaných uchazečů** je vyšší v regionech s nadprůměrnou nezaměstnaností. Nejvyšší podíly uchazečů evidovaných déle než 1 rok byl

k 31. 12. 2008 v okrese Karviná (49,9), Most a Ostrava, kde přesahoval podíl dlouhodobě nezaměstnaných hranici 40 %. Nejvíce jsou dlouhodobou nezaměstnaností postiženy Moravskoslezský a Ústecký kraj. Naopak nejnižší podíl těchto uchazečů mají okresy s nižší nezaměstnaností, Rychnov n/Kněžnou, Benešov, Praha-východ a Praha-západ. Z pohledu krajů je to Královéhradecký kraj a Praha.

Z hlediska **věkové struktury** se zvýšily absolutní počty uchazečů v nižších věkových skupinách, ve vyšších skupinách došlo převážně k nárůstu počtu uchazečů, kromě uchazečů nad 60 let.

Počet uchazečů **nad 50 let** a i jejich na celkovém počtu uchazečů se meziročně poklesl, k 31. 12. 2008 nezaměstnaní starší 50 let tvoří 29,3 % uchazečů o zaměstnání. Vyšší podíl uchazečů byl zaznamenán v 35 okresech, z toho nejvíce v okrese Jeseník 33,9 %. Důvodem nezaměstnanosti této věkové skupiny je zejména **ztráta zaměstnání v období, kdy ještě nesplňují podmínky pro přiznání starobního důchodu**, ale **většina zaměstnavatelů již o ně nemá zájem** z důvodů nízké přizpůsobivosti změnám na trhu práce. Rostoucí podíl uchazečů této věkové kategorie souvisí též s každoročně se prodlužující věkovou hranicí pro odchod do starobního důchodu.

Naopak nejvyšší meziroční nárůst byl zaznamenán u věkové skupiny **do 25 let**, a to jak celkového počtu uchazečů této věkové skupiny, tak jejich podílu. K 31. 12. 2008 se podíl tato věková kategorie na celkové nezaměstnanosti 17,2 %. Nejvyšší podíl mladých uchazečů o zaměstnání je v okrese Prachatice (22,4 %), naopak nejméně uchazečů do 25 let bylo k 31.12.2008 v okrese Jeseník (13,2 %).

Graf "**Struktura nezaměstnaných podle vzdělání**" znázorňuje strukturu evidovaných uchazečů podle kategorií vzdělání k 31. 12. 2008. Ve struktuře evidovaných uchazečů ve 4. čtvrtletí převažovali vyučení (39,3 %), nezaměstnaní se základním vzděláním a bez vzdělání (30,2 %), středoškoláci včetně vyučených s maturitou (25,4%). Problémem především v okresech s nadprůměrnou mírou nezaměstnanosti je vysoký podíl **uchazečů bez vzdělání nebo se základním vzděláním**. Nejvyšší podíl této skupiny uchazečů byl v okrese Sokolov (56,5 %), hranici 45 % převyšují okresy Teplice, Chomutov, Most a Ústí nad Labem. Z pohledu krajů je na tom nejhůře kraj Karlovarský a Ústecký. Obecně na trhu práce nadále platí klesající možnost uplatnění uchazečů s nízkým stupněm vzdělání a naopak rostoucí předpoklady uplatnění se pro uchazeče s vyšším stupněm vzdělání.

V grafu "**Struktura volných míst podle vzdělání**" je znázorněn poměr v nabídce volných míst podle jednotlivých typů vzdělání k 31. 12. 2008. Nejvyšší nabídka volných pracovních míst ve 4. čtvrtletí byla pro vyučené (37,8 %), pro uchazeče se základním

vzděláním a bez vzdělání (42,6 %) a pro středoškoláky včetně vyučených s maturitou (14,9 %).

Aktivní politika zaměstnanosti (APZ) v roce 2008

Nástroje aktivní politiky realizované na úřadech práce přispívají ke snižování nezaměstnanosti nebo zvýšení zaměstnanosti v regionech, zejména problémových skupin uchazečů o zaměstnání.

Cílem programu **veřejně prospěšných prací (VPP)** je zachování pracovní aktivity uchazečů o zaměstnání před nalezením trvalého zaměstnání. Jednalo se především o organizování prací pro nekvalifikované a problémové uchazeče. VPP jako nové pracovní příležitosti byly vytvářeny především pro obtížně umístitelné a dlouhodobě nezaměstnané uchazeče o zaměstnání evidované ÚP, zejména s nižším vzděláním. Jedná se zejména o úklidové a pomocné práce a dále také pečovatelské a ošetrovatelské činnosti v charitativní a sociální oblasti.

Veřejně prospěšné práce nejvíce využíval v roce 2008 ÚP Benešov, podíl osob zařazených na VPP na celkovém počtu osob zařazených na nástroje APZ a rekvalifikace zde činil 24,4 %. Vysoký podíl osob zařazených na VPP byl v roce 2008 dále zaznamenán na ÚP Prostějov (23,4 %) a Nymburk (22,4 %). Celorepublikový podíl činil 8,2 %.

U **společensky účelných pracovních míst** se jednalo zpravidla o vytvoření nového pracovního místa, včetně zahájení samostatně výdělečné činnosti (SVČ) uchazečem, které umožnilo trvalé nebo alespoň dlouhodobější zaměstnání pro uchazeče, kterým nelze zajistit jiným způsobem pracovní uplatnění.

Pomocí SÚPM vznikla řada nových pracovních příležitostí, a to zejména pro skupiny uchazečů nejvíce ohrožené dlouhodobou nezaměstnaností, jako jsou mladí lidé do 25 let věku, uchazeči starší 50 let věku, uchazeči se ZP a ženy s malými dětmi.

Vysoký podíl osob zařazených na SÚPM (včetně SVČ) vykázaly okresy Jeseník (22,7 %), Příbram (22,6 %) a Opava (21,7 %). Celorepublikový průměr v roce 2008 činil 10,6 %.

V rámci **chráněných pracovních dílen (CHPD) a chráněných pracovních míst (CHPM) a CHPM – SVČ osob se ZP**, jsou především zaměstnávány osoby se zdravotním postižením, kterým je vzhledem k jejich podstatně obtížnější umístitelnosti na trhu práce věnována zvýšená pozornost.

Příspěvek na **vytvoření chráněné pracovní dílny a chráněného pracovní místa**,

včetně CHPM - SVČ OZP, patří k méně využívaným nástrojům APZ (z pohledu počtu podpořených osob). V celé ČR podíl osob umístěných na tyto nástroje APZ na celkovém počtu osob podpořených v rámci všech nástrojů APZ v roce 2008 činil 1,0 %.

Zaměstnávání osob se ZP je dále podporováno uplatňováním nástroje **Příspěvek na provoz CHPD, CHPM a CHPM – SVČ OZP** poskytovaným úřadem práce na částečnou úhradu provozních nákladů chráněné pracovní dílny nebo na částečnou úhradu provozních nákladů na chráněné pracovní místo obsazené osobou se zdravotním postižením. V roce 2008 činil podíl takto podpořených osob na celkovém počtu osob zařazených na nástroje APZ v ČR 9,9 %. Nejvíce byl tento nástroj využíván v Táboře (podíl osob podpořených v rámci APZ zde v roce 2008 činil 43,5 %) a dále v okresech Prachatice (33,6 %) a Brno-město (33,3 %).

Rekvalifikace jsou jedním z neefektivnějších nástrojů APZ a jejich význam do budoucna poroste. V průběhu roku se uplatňovaly jak **specifické rekvalifikace**, které byly zabezpečovány na základě požadavků zaměstnavatelů a analýzy monitoringu trhu práce a většinou vedly ke konkrétnímu pracovnímu uplatnění, tak **nespecifické rekvalifikace**, které rozšiřují znalosti a prohlubují možnost všeobecného uplatnění.

Tento nástroj, který slouží k řešení strukturální nerovnováhy na trhu práce mezi nabídkou a poptávkou po pracovní síle, nacházel na úřadech práce široké uplatnění. Celkově se rekvalifikace vyznačovaly vysokou účinností.

U velké většiny ÚP jsou rekvalifikace nejvyužívanějším nástrojem APZ (s ohledem na počet osob). Nejvyšší podíl osob zařazených na rekvalifikaci vykázaly ÚP Hradec Králové (57,6 %), Karviná (55,9 %), Havlíčkův Brod (55,4 %) a Frýdek-Místek (55,1 %). V ČR tento podíl v roce 2008 činil 38,7 %.

Druhým nejvíce využívaným nástrojem APZ (s ohledem na počet osob) byly v roce 2008 **projekty ESF v rámci programu OP RLZ** (Operační program Rozvoj lidských zdrojů). Největší podíl zařazených na projekty ESF z celkového počtu osob na nástrojích APZ byl v roce 2008 vykázán na ÚP Praha (47,0 %) a dále na ÚP Most (45,2 %) a Ostrava-město (44,4 %). Podíl za republiku činil 17,6 %.

V průběhu roku 2008 se začaly vytvářet **VPP a SÚPM v rámci projektů ESF OP LZZ**. Nejvíce uchazečů o zaměstnání umístily na **VPP** spolufinancovaných z ESF ÚP Znojmo, Písek a Ústí nad Labem, **SÚPM** nejvíce využívaly ÚP Hodonín, Most a Znojmo.

Mezi **méně využívané nástroje APZ** patří překlenovací příspěvek, příspěvek na dopravu, příspěvek na zapracování a překlenovací příspěvek.

V části **Vývoj v oblasti APZ a v rekvalifikaci v roce 2008** je uveden vývoj

v jednotlivých měsících roku 2008 v oblasti APZ a rekvalifikací, a to aktuální počet vytvořených míst a umístěných uchazečů, popř. počet zaměstnanců s příspěvkem, **ke konci daného měsíce**, a počty nově vytvořených míst a přírůstek uchazečů, resp. zaměstnanců, na APZ a v rekvalifikacích **celkem od počátku roku**.

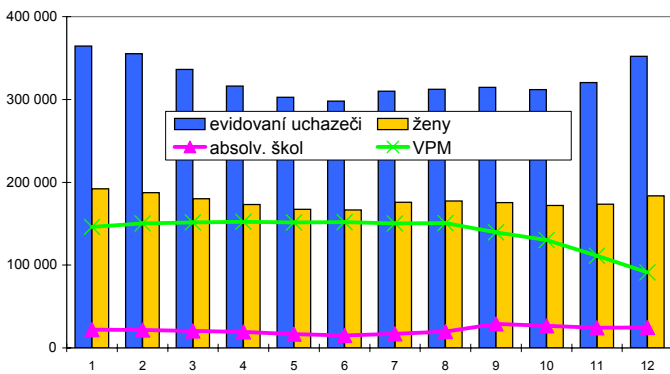
Graf "Počet osob podpořených v rámci **APZ a rekvalifikací**" ukazuje využívání jednotlivých nástrojů APZ a rekvalifikací v roce 2008.

Celkem ČR

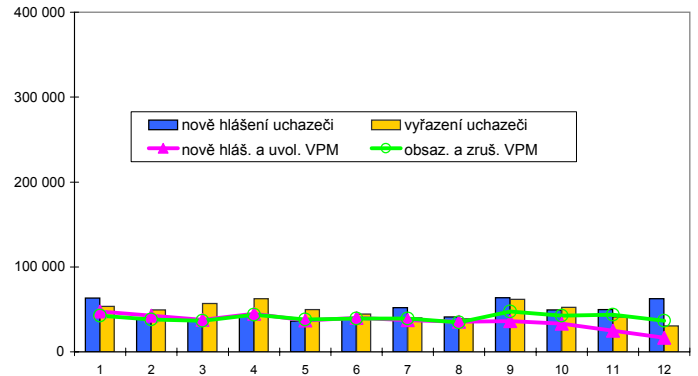
Vývoj na trhu práce v roce 2008

měsíc	evidování uchazeči na konci sled.měs.					počet osob pobírajících podporu	MN v %	nově hlášení uchazeči	vyřazení uchazeči	nově hlášená a uvolněná VPM	obsazená a zrušená VPM	VPM celkem	počet uchazečů na 1 VPM
	celkem	dosažitelní	ženy	absolv. škol a mladiství	osoby se ZP								
1	364 544	340 436	192 011	21 959	65 870	123 831	6,1	63 154	53 488	47 388	42 533	145 921	2,5
2	355 033	330 641	187 568	21 566	65 258	121 050	5,9	40 002	49 513	42 461	38 054	150 328	2,4
3	336 297	312 009	180 027	20 492	64 072	109 783	5,6	38 031	56 767	37 706	36 723	151 311	2,2
4	316 118	292 465	173 049	19 144	62 312	101 040	5,2	42 515	62 694	44 741	43 785	152 267	2,1
5	302 507	281 126	167 458	16 753	61 084	96 113	5,0	36 156	49 767	37 107	38 030	151 344	2,0
6	297 880	279 573	166 538	15 095	60 126	96 667	5,0	39 695	44 322	39 786	39 249	151 881	2,0
7	310 058	294 674	175 845	17 151	60 276	106 665	5,3	52 105	39 927	37 493	39 134	150 240	2,1
8	312 333	297 819	177 463	19 718	59 907	108 065	5,3	41 158	38 883	35 299	34 632	150 907	2,1
9	314 558	297 336	175 287	28 885	58 759	103 785	5,3	63 887	61 662	36 016	47 366	139 557	2,3
10	311 705	292 385	171 974	26 504	58 430	105 283	5,2	49 403	52 256	33 123	42 556	130 124	2,4
11	320 299	300 237	173 474	24 421	58 984	114 634	5,3	49 775	41 181	24 793	43 610	111 307	2,9
12	352 250	335 025	183 639	24 634	61 136	138 506	6,0	62 421	30 470	16 567	36 685	91 189	3,9

Evidování uchazeči a volná pracovní místa



Nově hlášení a vyřazení uchazeči



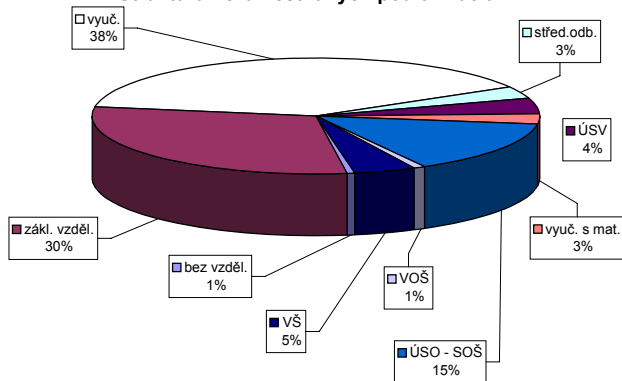
Struktura nezaměstnanosti v roce 2008

stav na konci čtvrtletí	celkový počet evidovan. uchazečů	Věková struktura nezaměstnaných				Délka nezaměstnanosti				
		do 19 let	20 - 34 let	35 - 49 let	nad 50 let	do 3 měsíců	3 - 6 měsíců	6 - 9 měsíců	9 - 12 měsíců	nad 12 měsíců
I.	336 297	14 777	110 095	104 931	106 494	100 325	57 382	32 387	18 833	127 370
II.	297 880	12 665	97 552	92 100	95 563	87 772	51 172	26 689	19 242	113 005
III.	314 558	21 654	107 800	92 224	92 880	114 322	48 669	29 208	16 719	105 640
IV.	352 250	18 265	122 608	108 314	103 063	134 763	65 894	30 298	19 771	101 524

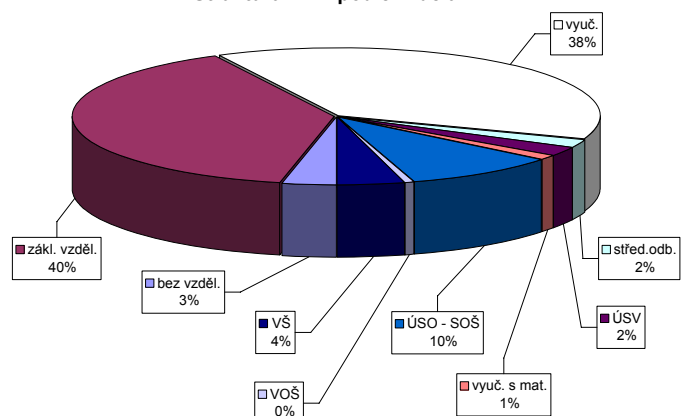
stav na konci čtvrtletí	uchazeči celkem	Struktura nezaměstnaných podle vzdělání								
		bez vzděl.+ neúpl.zák.vz.	základní vzdělání	vyučení	střední bez maturity	vyučení s maturitou	ÚSV	ÚSO	vyšší odborné	bakal.+ VŠ
I.	336 297	2 355	105 402	131 130	10 224	13 041	9 824	49 380	1 664	13 277
II.	297 880	2 159	93 857	111 664	8 968	11 714	9 144	45 117	1 540	13 717
III.	314 558	2 171	92 332	116 554	9 947	14 866	9 145	50 761	2 431	16 351
IV.	352 250	2 283	104 151	138 277	11 533	15 433	9 784	52 558	2 233	15 998

stav na konci čtvrtletí	VPM celkem	Struktura volných pracovních míst podle vzdělání								
		bez vzděl.+ neúpl.zák.vz.	základní vzdělání	vyučení	střední bez maturity	vyučení s maturitou	ÚSV	ÚSO	vyšší odborné	bakal.+ VŠ
I.	151 311	4 854	63 839	56 371	3 100	2 851	1 511	12 576	567	5 631
II.	151 881	4 276	62 869	58 178	3 244	2 768	1 369	12 713	555	5 898
III.	139 557	3 606	57 416	53 953	3 079	2 581	1 279	12 150	497	4 983
IV.	91 189	3 038	35 831	34 487	1 920	1 851	1 061	8 719	449	3 822

Struktura nezaměstnaných podle vzdělání



Struktura VPM podle vzdělání



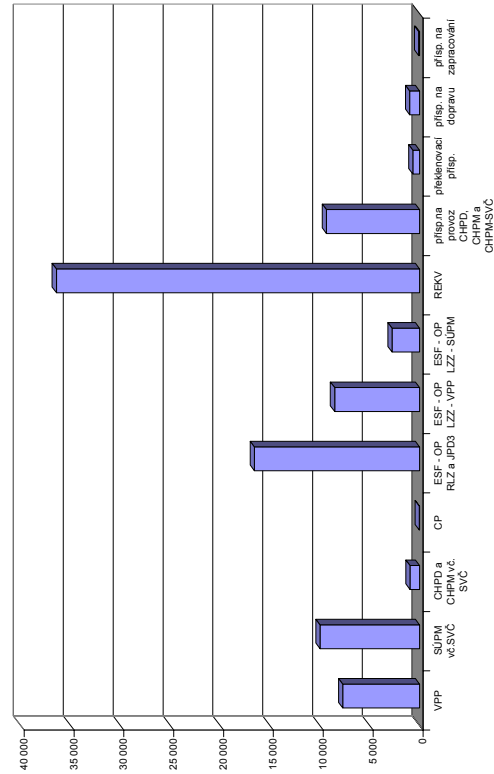
Vývoj v oblasti aktivní politiky zaměstnanosti a rekvalifikaci v roce 2008 - Celkem ČR

Měsíc	Veřejně prospěšné práce (VPP)			Společensky účelná pracovní místa u zaměstnavatele			Společensky účelná pracovní místa - vyhrazená místa			Samostatná výděl. činnost (SVC)			Chráněné pracovní dílny - vytvoření			Chráněné pracovní místa - vytvoření			CHPM - SVČ osob se ZP			Příspěvek na provoz CHPD, CHPM a CHPM			Překlenovací příspěvek		
	stav na konci sled.měs.	stav na konci sled.měs.	stav na konci sled.měs.	stav na konci sled.měs.	stav na konci sled.měs.	stav na konci sled.měs.	stav na konci sled.měs.	stav na konci sled.měs.	stav na konci sled.měs.	stav na konci sled.měs.	stav na konci sled.měs.	stav na konci sled.měs.	stav na konci sled.měs.	stav na konci sled.měs.	stav na konci sled.měs.	stav na konci sled.měs.	stav na konci sled.měs.	stav na konci sled.měs.	stav na konci sled.měs.	stav na konci sled.měs.	stav na konci sled.měs.	stav na konci sled.měs.	stav na konci sled.měs.	stav na konci sled.měs.	stav na konci sled.měs.	stav na konci sled.měs.	stav na konci sled.měs.
1	3 167	533	2 382	613	4	1 761	85	6 054	575	5 896	596	3 611	52	1 054	53	647	4	584	24	125	0	3 811	2 387	197	35		
2	3 964	1 583	2 844	1 357	26	1 646	152	5 864	1 273	5 637	1 210	3 496	155	1 025	99	630	21	560	50	126	2	5 171	3 878	146	67		
3	4 860	2 871	3 494	2 504	80	1 610	245	5 729	2 283	5 492	2 195	3 494	313	1 031	149	644	46	578	89	121	7	7 234	5 943	117	121		
4	6 282	4 894	5 304	4 878	130	1 557	312	5 789	3 388	5 514	3 235	3 437	486	1 100	42	997	56	569	121	120	11	8 029	6 749	152	187		
5	6 651	5 564	5 643	5 810	165	1 464	379	5 855	4 383	5 662	4 271	3 382	650	1 059	58	973	225	650	141	118	16	8 190	6 910	177	245		
6	6 287	5 940	5 625	6 433	183	1 417	446	5 771	5 196	5 598	5 080	3 342	794	1 028	71	955	123	643	190	113	20	8 466	7 190	191	316		
7	6 101	6 208	5 396	6 790	178	1 380	523	5 838	5 910	5 636	5 750	3 297	953	86	901	142	551	235	118	26	8 599	7 382	187	372			
8	5 981	6 342	5 332	7 088	170	1 307	580	5 570	6 415	5 404	6 301	3 282	1 096	106	834	337	601	273	117	30	8 615	7 414	187	437			
9	5 650	6 465	5 072	7 291	165	1 262	633	5 052	6 879	4 913	6 770	3 220	1 243	130	790	362	586	300	114	37	8 653	7 483	187	511			
10	5 369	6 617	4 670	7 515	153	1 161	701	4 401	7 206	4 298	7 115	3 151	1 387	157	797	408	578	338	112	45	8 778	7 998	209	591			
11	4 517	6 687	3 874	7 662	138	1 039	757	3 781	7 470	3 686	7 391	3 073	1 538	179	764	454	581	372	110	49	8 744	8 003	199	644			
12	2 154	6 730	1 709	7 708	152	803	790	3 115	7 617	3 038	7 544	2 994	1 653	208	741	504	566	420	106	50	9 980	9 349	163	691			

Měsíc	Příspěvek na dopravu			Příspěvek na zapracování			Cílené programy I. (CP) *			Projekty ESF - OP RLZ a JPD3			Projekty ESF - OP LZZ - VPP			Projekty ESF - OP LZZ - SUPM			Uchazeči v rekvalifikaci		
	stav na konci sled.měs.	stav na konci sled.měs.	stav na konci sled.měs.	stav na konci sled.měs.	stav na konci sled.měs.	stav na konci sled.měs.	stav na konci sled.měs.	stav na konci sled.měs.	stav na konci sled.měs.	stav na konci sled.měs.	stav na konci sled.měs.	stav na konci sled.měs.	stav na konci sled.měs.	stav na konci sled.měs.	stav na konci sled.měs.	stav na konci sled.měs.	stav na konci sled.měs.	stav na konci sled.měs.	stav na konci sled.měs.	stav na konci sled.měs.	stav na konci sled.měs.
1	491	0	23	10	157	2	42 782	3 846	-	-	-	-	-	-	-	-	-	-	5 970	3 587	8 241
2	668	177	21	15	153	5	43 942	6 740	-	-	-	-	-	-	-	-	-	-	6 958	8 241	13 774
3	855	364	20	22	159	13	44 868	9 290	782	782	3 107	3 107	3 107	3 107	3 107	3 107	3 107	7 801	18 349	21 816	
4	1 258	786	24	33	161	15	43 903	10 746	3 052	5 038	5 180	5 180	5 180	5 180	5 180	5 180	5 180	6 188	24 448	25 297	
5	1 185	786	26	38	158	15	44 059	12 671	5 038	6 209	6 209	6 209	6 209	6 209	6 209	6 209	6 209	3 709	21 816	25 297	
6	1 185	786	28	48	156	16	43 149	13 557	6 209	6 946	6 946	6 946	6 946	6 946	6 946	6 946	6 946	1 626	25 297	26 151	
7	1 122	830	28	61	142	23	41 985	14 046	6 527	7 324	7 324	7 324	7 324	7 324	7 324	7 324	7 324	3 105	29 269	32 546	
8	1 257	965	28	66	130	0	41 284	14 189	6 773	7 960	7 960	7 960	7 960	7 960	7 960	7 960	7 960	4 476	32 546	35 490	
9	1 146	965	24	75	118	0	41 205	15 200	6 884	8 217	8 217	8 217	8 217	8 217	8 217	8 217	8 217	1 905	2 018	2 769	
10	1 026	999	22	82	107	0	40 693	16 462	6 521	8 217	8 217	8 217	8 217	8 217	8 217	8 217	8 217	2 594	2 769	2 769	
11	1 026	999	26	91	105	0	40 369	16 527	6 521	8 217	8 217	8 217	8 217	8 217	8 217	8 217	8 217	2 594	2 769	2 769	
12	563	999	23	95	99	0	39 340	16 584	3 903	8 538	8 538	8 538	8 538	8 538	8 538	8 538	8 538	2 510	36 451	36 451	

*) jde o regionální cílené programy - zřízení míst a úhrada mezd, nejsou zde zahrnuty CP univerzální
Pozn.: přísp. na nový podnikatelský program nebyl v tomto roce realizován žádným ÚP

Počet osob podpořených v rámci APZ a rekvalifikací v roce 2008

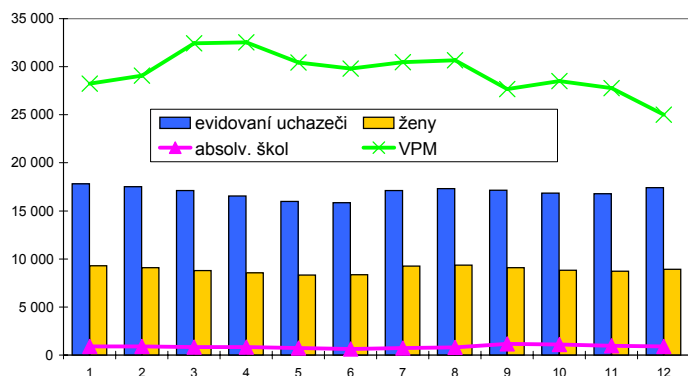


Praha

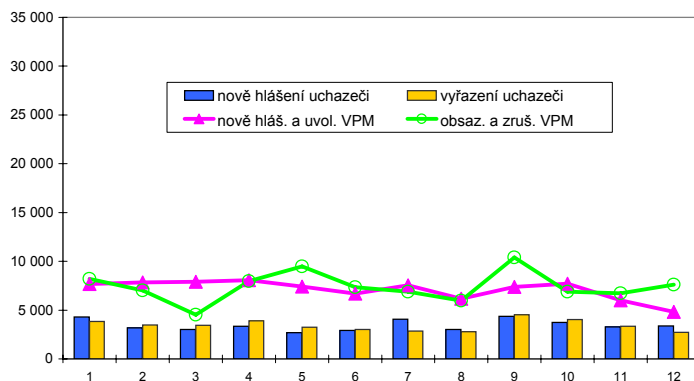
Vývoj na trhu práce v roce 2008

měsíc	evidování uchazeči na konci sled.měs.					počet osob pobírajících podporu	MN v %	nově hlášení uchazeči	vyřazení uchazeči	nově hlášená a uvolněná VPM	obsazená a zrušená VPM	VPM celkem	počet uchazečů na 1 VPM
	celkem	dosažitelní	ženy	absolv. škol a mladiství	osoby se ZP								
1	17 818	16 250	9 286	890	2 146	7 619	2,2	4 297	3 842	7 685	8 186	28 245	0,6
2	17 510	15 928	9 091	886	2 133	7 543	2,2	3 166	3 474	7 833	7 009	29 069	0,6
3	17 113	15 520	8 791	839	2 134	7 359	2,1	3 032	3 429	7 914	4 542	32 441	0,5
4	16 538	15 047	8 557	828	2 111	7 196	2,0	3 340	3 915	8 054	7 971	32 524	0,5
5	15 974	14 546	8 319	721	2 074	7 030	2,0	2 676	3 240	7 406	9 488	30 442	0,5
6	15 866	14 540	8 368	624	2 043	7 125	2,0	2 918	3 026	6 693	7 332	29 803	0,5
7	17 106	15 863	9 268	718	2 046	8 074	2,1	4 080	2 840	7 560	6 882	30 481	0,6
8	17 309	16 183	9 374	815	2 025	8 283	2,2	3 004	2 801	6 170	5 966	30 685	0,6
9	17 136	15 905	9 093	1 158	1 957	7 951	2,1	4 370	4 543	7 390	10 405	27 670	0,6
10	16 866	15 528	8 841	1 103	1 943	7 860	2,1	3 750	4 020	7 706	6 873	28 503	0,6
11	16 784	15 397	8 732	971	1 906	8 003	2,0	3 265	3 347	5 996	6 730	27 769	0,6
12	17 433	16 143	8 940	904	1 911	8 518	2,1	3 383	2 734	4 831	7 598	25 002	0,7

Evidování uchazeči a volná pracovní místa



Nově hlášení a vyřazení uchazeči



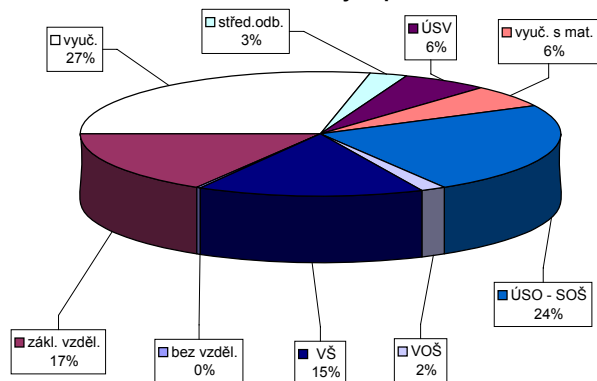
Struktura nezaměstnanosti v roce 2008

stav na konci čtvrtletí	celkový počet evidovan. uchazečů	Věková struktura nezaměstnaných				Délka nezaměstnanosti				
		do 19 let	20 - 34 let	35 - 49 let	nad 50 let	do 3 měsíců	3 - 6 měsíců	6 - 9 měsíců	9 - 12 měsíců	nad 12 měsíců
I.	17 113	521	5 955	5 033	5 604	7 381	3 227	1 832	987	3 686
II.	15 866	400	5 602	4 658	5 206	6 344	3 702	1 547	997	3 276
III.	17 136	651	6 520	4 899	5 066	7 906	3 312	1 940	897	3 081
IV.	17 433	492	6 732	5 036	5 173	7 718	4 000	1 686	1 131	2 898

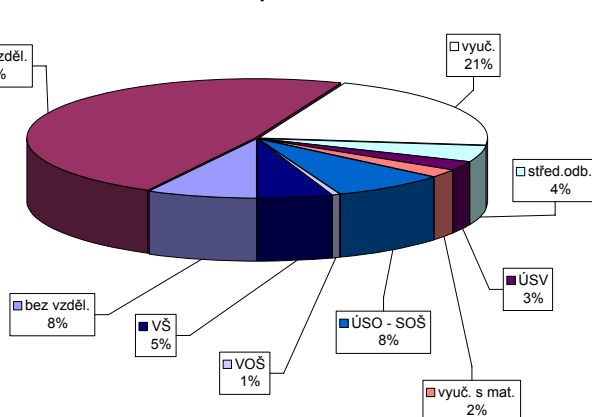
stav na konci čtvrtletí	uchazeči celkem	Struktura nezaměstnaných podle vzdělání								
		bez vzděl.+ neúpl.zák.vz.	základní vzdělání	vyučení	střední bez maturity	vyučení s maturitou	ÚSV	ÚSO	vyšší odborné	bakal.+ VŠ
I.	17 113	44	3 166	5 135	464	891	978	3 953	195	2 287
II.	15 866	41	2 887	4 581	438	820	965	3 702	199	2 233
III.	17 136	34	2 823	4 862	490	977	955	4 134	277	2 584
IV.	17 433	40	2 881	4 901	472	1 018	979	4 200	273	2 669

stav na konci čtvrtletí	VPM celkem	Struktura volných pracovních míst podle vzdělání								
		bez vzděl.+ neúpl.zák.vz.	základní vzdělání	vyučení	střední bez maturity	vyučení s maturitou	ÚSV	ÚSO	vyšší odborné	bakal.+ VŠ
I.	32 441	3 078	15 803	5 951	1 195	976	797	2 484	242	1 915
II.	29 803	2 710	13 323	6 233	1 354	860	620	2 457	236	2 010
III.	27 670	1 884	13 015	5 776	1 282	800	598	2 406	229	1 680
IV.	25 002	1 962	12 091	5 208	1 067	638	564	1 982	204	1 286

Struktura nezaměstnaných podle vzdělání



Struktura VPM podle vzdělání



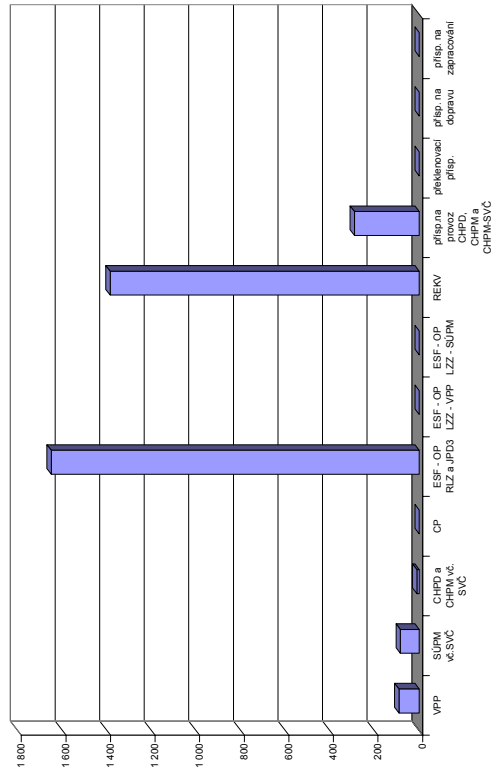
Vývoj v oblasti aktivní politiky zaměstnanosti a rekvalifikaci v roce 2008 - Praha

Měsíc	Veřejně prospěšné práce (VPP)			Společensky účelná pracovní místa u zaměstnavatele			Společensky účelná pracovní místa - vyhrazená místa			Samostatná výděl. činnost (SVC)			Chráněné pracovní dílny - vytvoření			Chráněné pracovní místa - vytvoření			CHPM - SVC osob se ZP			Příspěvek na provoz CHPD, CHPM a CHPM			Překlenovací příspěvek		
	stav na konci sled.měs.	stav na konci sled.měs.	celkem od poč. sled.měs. roku	stav na konci sled.měs.	stav na konci sled.měs.	celkem od poč. sled.měs. roku	stav na konci sled.měs.	stav na konci sled.měs.	celkem od poč. sled.měs. roku	stav na konci sled.měs.	stav na konci sled.měs.	celkem od poč. sled.měs. roku	stav na konci sled.měs.	stav na konci sled.měs.	celkem od poč. sled.měs. roku	stav na konci sled.měs.	stav na konci sled.měs.	celkem od poč. sled.měs. roku	stav na konci sled.měs.	stav na konci sled.měs.	celkem od poč. sled.měs. roku	stav na konci sled.měs.	stav na konci sled.měs.	celkem od poč. sled.měs. roku	stav na konci sled.měs.	stav na konci sled.měs.	celkem od poč. sled.měs. roku
1	60	0	45	0	0	0	56	10	49	10	5	0	0	0	0	2	0	0	1	0	0	0	0	0	0	0	0
2	52	4	36	0	0	0	56	22	52	25	4	0	0	0	2	0	0	1	0	0	0	0	0	0	0	0	0
3	58	10	41	0	0	0	56	28	53	32	4	0	0	0	2	0	0	1	0	0	0	0	0	0	0	0	0
4	68	20	46	0	0	0	55	34	52	38	4	0	0	0	2	0	0	1	0	0	0	0	0	0	0	0	0
5	66	20	56	0	0	0	52	37	48	39	4	0	0	0	2	0	0	1	0	0	0	0	0	0	0	0	0
6	41	20	37	0	0	0	52	41	48	43	5	0	0	0	2	0	0	1	0	0	0	0	0	0	0	0	0
7	65	44	48	0	0	0	51	44	48	46	4	0	0	0	2	0	0	1	0	0	0	0	0	0	0	0	0
8	65	44	53	0	0	0	51	49	47	50	4	0	0	0	2	0	0	1	0	0	0	0	0	0	0	0	0
9	65	44	55	0	0	0	47	53	43	54	4	0	0	0	2	0	0	1	0	0	0	0	0	0	0	0	0
10	66	49	50	0	0	0	47	57	43	58	4	0	0	0	2	0	0	1	0	0	0	0	0	0	0	0	0
11	64	49	53	0	0	0	45	63	41	64	4	0	0	0	2	0	0	1	0	0	0	0	0	0	0	0	0
12	64	49	52	0	0	0	59	86	52	84	3	0	0	0	2	0	0	0	0	0	0	0	0	0	0	0	0

Měsíc	Příspěvek na dopravu			Příspěvek na zapracování			Cílené programy I. (CP) *			Projekty ESF - OP RLZ a JPD3			Projekty ESF - OP LZZ - VPP			Projekty ESF - OP LZZ - SUPM			Uchazeči v rekvalifikaci		
	stav na konci sled.měs.	stav na konci sled.měs.	celkem od poč. sled.měs. roku	stav na konci sled.měs.	stav na konci sled.měs.	celkem od poč. sled.měs. roku	stav na konci sled.měs.	stav na konci sled.měs.	celkem od poč. sled.měs. roku	stav na konci sled.měs.	stav na konci sled.měs.	celkem od poč. sled.měs. roku	stav na konci sled.měs.	stav na konci sled.měs.	celkem od poč. sled.měs. roku	stav na konci sled.měs.	stav na konci sled.měs.	celkem od poč. sled.měs. roku	stav na konci sled.měs.	stav na konci sled.měs.	celkem od poč. sled.měs. roku
1	0	0	0	0	0	0	2 900	188	-	-	-	-	-	-	-	-	-	-	115	154	
2	0	0	0	0	0	0	3 198	490	-	-	-	-	-	-	-	-	-	-	202	338	
3	0	0	0	0	0	0	3 606	942	0	0	0	0	0	0	0	0	0	0	255	547	
4	0	0	0	0	0	0	3 805	1 151	0	0	0	0	0	0	0	0	0	0	240	714	
5	0	0	0	0	0	0	3 980	1 370	0	0	0	0	0	0	0	0	0	0	218	887	
6	0	0	0	0	0	0	4 136	1 529	0	0	0	0	0	0	0	0	0	0	148	1 009	
7	0	0	0	0	0	0	4 206	1 628	0	0	0	0	0	0	0	0	0	0	82	1 101	
8	0	0	0	0	0	0	4 208	1 651	0	0	0	0	0	0	0	0	0	0	20	1 126	
9	0	0	0	0	0	0	4 206	1 651	0	0	0	0	0	0	0	0	0	0	47	1 171	
10	0	0	0	0	0	0	4 206	1 651	0	0	0	0	0	0	0	0	0	0	76	1 247	
11	0	0	0	0	0	0	4 206	1 651	0	0	0	0	0	0	0	0	0	0	103	1 358	
12	0	0	0	0	0	0	4 206	1 651	0	0	0	0	0	0	0	0	0	0	37	1 387	

*) jde o regionální cílené programy - zřízení míst a úhrada mezd, nejsou zde zahrnuty CP univerzální
 Pozn.: příspěvek na nový podnikatelský program nebyl v tomto roce realizován žádným ÚP

Počet osob podpořených v rámci APZ a rekvalifikaci v roce 2008

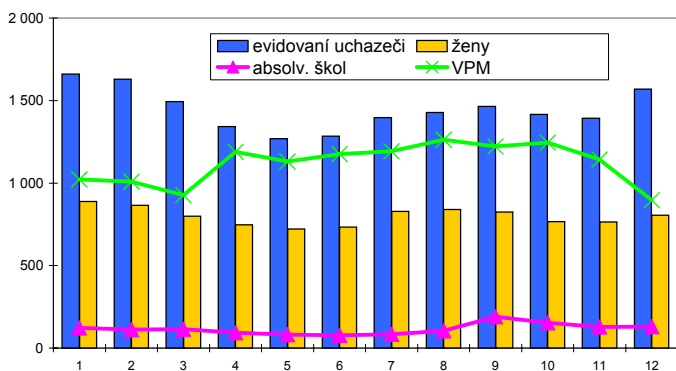


Benešov

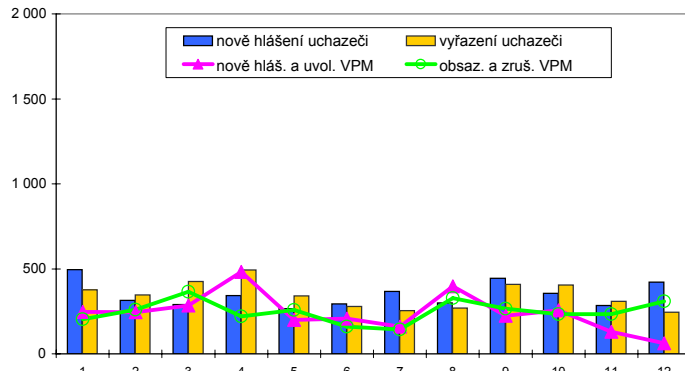
Vývoj na trhu práce v roce 2008

měsíc	evidování uchazeči na konci sled.měs.					počet osob pobírajících podporu	MN v %	nově hlášení uchazeči	vyřazení uchazeči	nově hlášená a uvolněná VPM	obsazená a zrušená VPM	VPM celkem	počet uchazečů na 1 VPM
	celkem	dosažitelní	ženy	absolv. škol a mladiství	osoby se ZP								
1	1 661	1 567	889	123	313	889	3,2	496	377	247	203	1 022	1,6
2	1 629	1 540	866	112	297	882	3,2	315	347	245	259	1 008	1,6
3	1 494	1 396	799	114	275	770	2,9	290	425	284	365	927	1,6
4	1 343	1 267	746	94	253	714	2,6	343	494	482	220	1 189	1,1
5	1 268	1 203	721	82	230	707	2,5	265	340	199	258	1 130	1,1
6	1 284	1 221	734	77	229	730	2,5	294	278	207	161	1 176	1,1
7	1 397	1 323	828	83	226	841	2,7	368	255	161	144	1 193	1,2
8	1 427	1 371	839	105	227	836	2,8	300	270	398	328	1 263	1,1
9	1 464	1 403	825	191	231	786	2,9	445	408	225	266	1 222	1,2
10	1 416	1 353	766	154	231	746	2,7	356	404	257	234	1 245	1,1
11	1 392	1 321	764	129	231	773	2,7	284	308	130	233	1 142	1,2
12	1 569	1 508	806	130	240	925	3,1	422	245	63	308	897	1,7

Evidování uchazeči a volná pracovní místa



Nově hlášení a vyřazení uchazeči



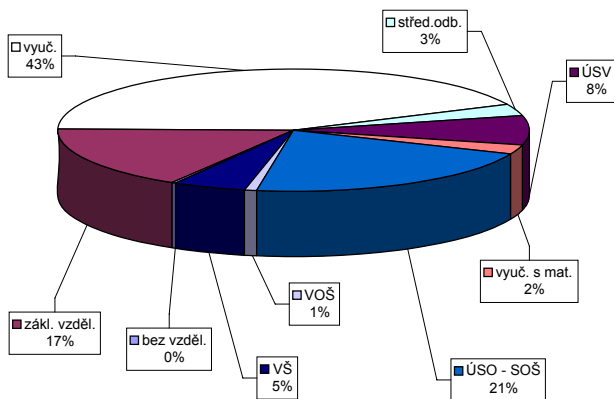
Struktura nezaměstnanosti v roce 2008

stav na konci čtvrtletí	celkový počet evidovan. uchazečů	Věková struktura nezaměstnaných				Délka nezaměstnanosti				
		do 19 let	20 - 34 let	35 - 49 let	nad 50 let	do 3 měsíců	3 - 6 měsíců	6 - 9 měsíců	9 - 12 měsíců	nad 12 měsíců
I.	1 494	64	559	398	473	717	342	166	87	182
II.	1 284	50	494	354	386	653	300	117	71	143
III.	1 464	115	593	384	372	766	350	135	78	135
IV.	1 569	67	613	453	436	839	385	166	61	118

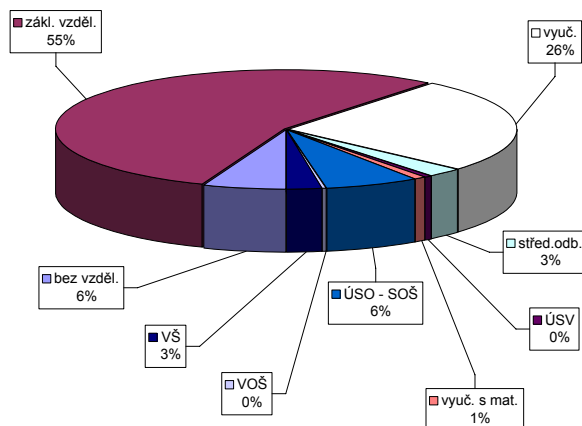
stav na konci čtvrtletí	uchazeči celkem	Struktura nezaměstnaných podle vzdělání								
		bez vzděl.+ neúpl.zák.vz.	základní vzdělání	vyučení	střední bez maturity	vyučení s maturitou	ÚSV	ÚSO	vyšší odborné	bakal.+ VŠ
I.	1 494	2	312	627	35	99	50	294	14	61
II.	1 284	4	229	545	26	92	45	272	8	63
III.	1 464	4	240	571	36	120	49	344	20	80
IV.	1 569	4	263	668	48	126	39	328	16	77

stav na konci čtvrtletí	VPM celkem	Struktura volných pracovních míst podle vzdělání								
		bez vzděl.+ neúpl.zák.vz.	základní vzdělání	vyučení	střední bez maturity	vyučení s maturitou	ÚSV	ÚSO	vyšší odborné	bakal.+ VŠ
I.	927	64	358	308	56	22	10	70	5	34
II.	1 176	67	526	373	74	22	11	61	5	37
III.	1 222	73	555	451	27	24	9	52	5	26
IV.	897	52	494	231	23	4	9	58	3	23

Struktura nezaměstnaných podle vzdělání



Struktura VPM podle vzdělání

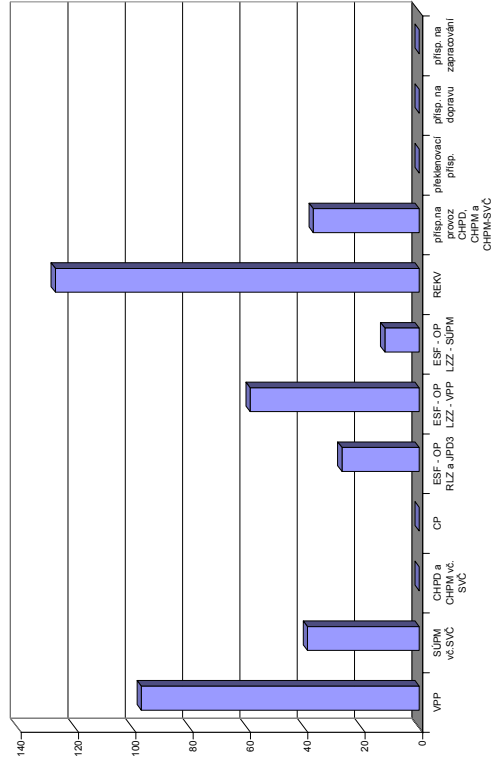


Vývoj v oblasti aktivní politiky zaměstnanosti a rekvalifikaci v roce 2008 - Benešov

číslo	Veřejně prospěšné práce (VPP)			Společensky účelná pracovní místa u zaměstnavatele			Společensky účelná pracovní místa - vyhrazená místa			Samostatná výděl. činnost (SVC)			Chráněné pracovní dílny - vytvoření			Chráněné pracovní místa - vytvoření			CHPM - SVC osob se ZP			Příspěvek na provoz CHPD, CHPM a CHPM			Překlenovací příspěvek			
	stav na konci sled.měs.	stav na konci sled.měs.	stav na konci sled.měs.	stav na konci sled.měs.	stav na konci sled.měs.	stav na konci sled.měs.	stav na konci sled.měs.	stav na konci sled.měs.	stav na konci sled.měs.	stav na konci sled.měs.	stav na konci sled.měs.	stav na konci sled.měs.	stav na konci sled.měs.	stav na konci sled.měs.	stav na konci sled.měs.	stav na konci sled.měs.	stav na konci sled.měs.	stav na konci sled.měs.	stav na konci sled.měs.	stav na konci sled.měs.	stav na konci sled.měs.	stav na konci sled.měs.	stav na konci sled.měs.	stav na konci sled.měs.	stav na konci sled.měs.	stav na konci sled.měs.	stav na konci sled.měs.	stav na konci sled.měs.
1	3	0	3	0	0	0	0	10	3	9	3	0	2	0	0	0	0	0	0	4	0	0	0	0	0	0	0	0
2	3	0	3	0	0	0	0	10	4	9	4	0	2	0	0	0	0	0	0	4	0	0	0	0	0	0	0	0
3	27	17	14	0	0	0	15	15	9	13	8	0	2	0	0	0	0	0	0	3	0	0	0	36	36	0	0	0
4	88	85	63	61	0	0	27	21	24	24	19	3	3	1	0	0	0	0	0	3	0	0	0	36	36	0	0	0
5	92	89	78	77	0	0	25	21	22	22	19	3	3	1	0	0	0	0	0	3	0	0	0	36	36	0	0	0
6	100	97	85	87	0	0	32	31	30	31	30	29	3	1	0	0	0	0	0	3	0	0	0	36	36	0	0	0
7	98	97	74	92	0	0	32	31	30	30	29	3	3	1	0	0	0	0	0	3	0	0	0	36	36	0	0	0
8	98	97	76	94	0	0	30	32	28	30	30	3	3	1	0	0	0	0	0	3	0	0	0	37	37	0	0	0
9	98	98	76	94	0	0	27	35	27	33	33	3	3	1	0	0	0	0	0	3	0	0	0	37	37	0	0	0
10	69	100	53	97	0	0	29	39	29	37	37	4	2	0	0	0	0	0	2	0	0	0	37	37	0	0	0	
11	56	100	46	97	0	0	21	39	21	37	37	4	2	0	0	0	0	0	1	0	0	0	37	37	0	0	0	
12	56	100	25	97	0	0	18	39	18	37	37	3	2	0	0	0	0	0	0	1	0	0	0	37	37	0	0	0

číslo	Příspěvek na dopravu		Příspěvek na zapracování		Cílené programy I. (CP) *			Projekty ESF - OP RLZ a JPD3		Projekty ESF - OP LZZ - VPP		Projekty ESF - OP LZZ - SUPM		Uchazeči v rekvalifikaci	
	stav na konci sled.měs.	stav na konci sled.měs.	stav na konci sled.měs.	stav na konci sled.měs.	stav na konci sled.měs.	stav na konci sled.měs.	stav na konci sled.měs.	stav na konci sled.měs.	stav na konci sled.měs.	stav na konci sled.měs.	stav na konci sled.měs.	stav na konci sled.měs.	stav na konci sled.měs.	stav na konci sled.měs.	stav na konci sled.měs.
1	0	0	0	0	0	0	0	195	13	-	-	-	-	13	23
2	0	0	0	0	0	0	203	21	-	-	-	-	-	12	28
3	0	0	0	0	0	0	203	21	0	0	0	0	0	25	56
4	0	0	0	0	0	0	209	27	34	34	34	34	16	76	91
5	0	0	0	0	0	0	209	27	32	34	34	34	9	91	94
6	0	0	0	0	0	0	209	27	32	34	35	0	4	94	108
7	0	0	0	0	0	0	209	27	32	35	38	0	14	108	108
8	0	0	0	0	0	0	209	27	35	38	38	0	0	108	108
9	0	0	0	0	0	0	209	27	35	38	48	0	10	120	125
10	0	0	0	0	0	0	209	27	43	48	59	12	12	111	127
11	0	0	0	0	0	0	209	27	51	59	59	11	11	127	127
12	0	0	0	0	0	0	209	27	45	59	12	12	1	127	127

Počet osob podpořených v rámci APZ a rekvalifikaci v roce 2008



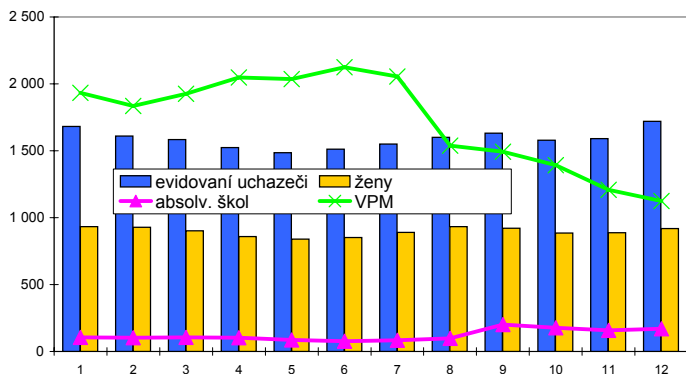
*) jde o regionální cílené programy - zřízení míst a úhrada mezd, nejsou zde zahrnuty CP univerzální
Pozn.: příspěvek na nový podnikatelský program nebyl v tomto roce realizován žádným ÚP

Beroun

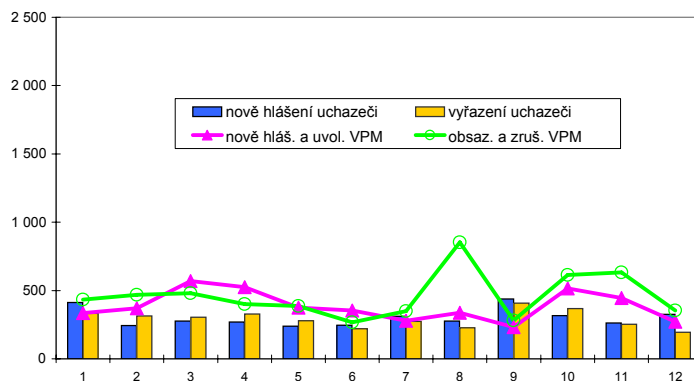
Vývoj na trhu práce v roce 2008

měsíc	evidování uchazeči na konci sled.měs.					počet osob pobírajících podporu	MN v %	nově hlášení uchazeči	vyřazení uchazeči	nově hlášená a uvolněná VPM	obsazená a zrušená VPM	VPM celkem	počet uchazečů na 1 VPM
	celkem	dosažitelní	ženy	absolv. škol a mladiství	osoby se ZP								
1	1 682	1 572	934	105	160	685	3,8	413	333	335	433	1 932	0,9
2	1 611	1 464	928	103	170	661	3,5	243	314	371	468	1 835	0,9
3	1 583	1 457	903	105	175	627	3,5	276	304	570	480	1 925	0,8
4	1 524	1 404	859	104	163	628	3,3	270	329	524	401	2 048	0,7
5	1 485	1 374	839	86	164	632	3,2	239	278	375	386	2 037	0,7
6	1 512	1 390	852	77	167	619	3,3	247	220	353	266	2 124	0,7
7	1 551	1 447	891	83	169	655	3,3	312	273	279	348	2 055	0,8
8	1 600	1 506	933	98	170	666	3,4	276	227	337	853	1 539	1,0
9	1 632	1 526	921	200	156	633	3,5	439	407	233	280	1 492	1,1
10	1 579	1 460	886	178	152	612	3,2	316	369	516	615	1 393	1,1
11	1 590	1 463	888	159	160	633	3,2	263	252	446	632	1 207	1,3
12	1 721	1 607	918	171	166	721	3,5	326	195	271	354	1 124	1,5

Evidování uchazeči a volná pracovní místa



Nově hlášení a vyřazení uchazeči



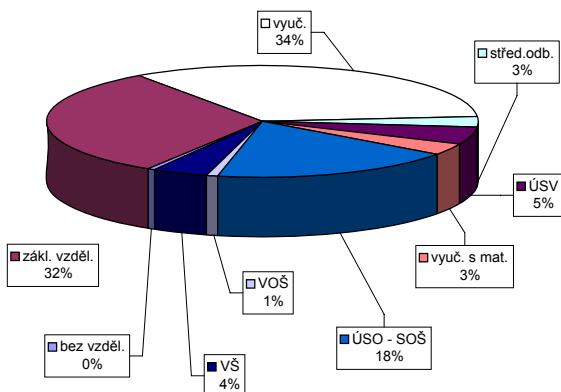
Struktura nezaměstnanosti v roce 2008

stav na konci čtvrtletí	celkový počet evidovan. uchazečů	Věková struktura nezaměstnaných				Délka nezaměstnanosti				
		do 19 let	20 - 34 let	35 - 49 let	nad 50 let	do 3 měsíců	3 - 6 měsíců	6 - 9 měsíců	9 - 12 měsíců	nad 12 měsíců
I.	1 583	82	540	490	471	634	237	160	102	450
II.	1 512	76	520	473	443	555	315	124	92	426
III.	1 632	147	626	455	404	721	263	173	86	389
IV.	1 721	111	658	515	437	724	361	142	103	391

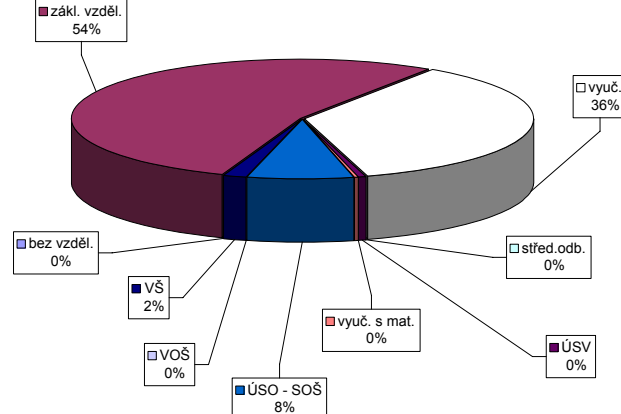
stav na konci čtvrtletí	uchazeči celkem	Struktura nezaměstnaných podle vzdělání								
		bez vzděl.+ neúpl.zák.vz.	základní vzdělání	vyučení	střední bez maturity	vyučení s maturitou	ÚSV	ÚSO	vyšší odborné	bakal.+ VŠ
I.	1 583	4	529	551	48	55	46	288	4	58
II.	1 512	5	510	499	48	68	50	274	4	54
III.	1 632	8	510	498	57	87	57	336	5	74
IV.	1 721	8	541	573	55	87	54	317	12	74

stav na konci čtvrtletí	VPM celkem	Struktura volných pracovních míst podle vzdělání								
		bez vzděl.+ neúpl.zák.vz.	základní vzdělání	vyučení	střední bez maturity	vyučení s maturitou	ÚSV	ÚSO	vyšší odborné	bakal.+ VŠ
I.	1 925	0	1 033	749	4	3	4	115	0	17
II.	2 124	0	1 215	725	4	3	3	151	1	22
III.	1 492	0	778	577	6	6	1	98	0	26
IV.	1 124	0	605	407	0	5	3	85	1	18

Struktura nezaměstnaných podle vzdělání



Struktura VPM podle vzdělání

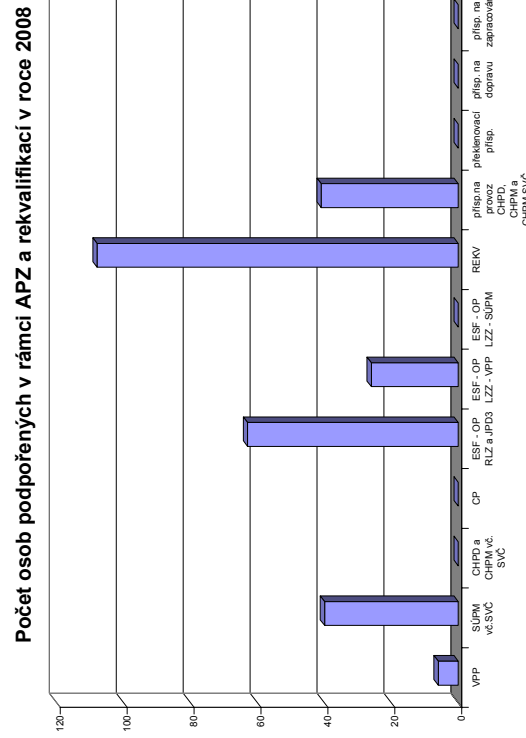


Vývoj v oblasti aktivní politiky zaměstnanosti a rekvalifikací v roce 2008 - Beroun

číslo	Veřejně prospěšné práce (VPP)			Společensky účelná pracovní místa u zaměstnavatele			Společensky účelná pracovní místa - vyhrazená místa			Samostatná výděl. činnost (SVČ)			Chráněné pracovní dílny - vytvoření			Chráněné pracovní místa - vytvoření			CHPM - SVČ osob se ZP			Příspěvek na provoz CHPD, CHPM a CHPM			Překlenovací příspěvek		
	stav na sled.měs. roku	stav na konci sled.měs. roku	celkem od poč. sled.měs. roku	vyvořená místa	umístění uchazečů	stav na konci sled.měs. roku	stav na konci sled.měs. roku	celkem od poč. sled.měs. roku	vyvořená místa	umístění uchazečů	stav na konci sled.měs. roku	stav na konci sled.měs. roku	celkem od poč. sled.měs. roku	vyvořená místa	umístění uchazečů	stav na konci sled.měs. roku	stav na konci sled.měs. roku	celkem od poč. sled.měs. roku	vyvořená místa	umístění uchazečů	stav na konci sled.měs. roku	stav na konci sled.měs. roku	celkem od poč. sled.měs. roku	zaměstnanci	stav na konci sled.měs. roku	stav na konci sled.měs. roku	celkem od poč. sled.měs. roku
1	0	0	0	0	0	0	0	0	0	0	0	0	0	0	0	0	0	0	0	0	0	0	0	0	0	0	
2	5	2	2	0	0	0	0	20	5	4	4	0	16	0	0	0	0	0	0	0	0	0	0	6	0	0	
3	5	5	5	0	0	0	0	16	5	4	4	0	16	0	0	0	0	0	0	0	0	0	0	47	41	0	
4	5	5	5	0	0	0	0	11	5	4	4	0	11	0	0	0	0	0	0	0	0	0	0	47	41	0	
5	5	5	5	0	0	0	0	18	13	5	1	18	0	0	0	0	0	0	0	0	0	0	0	47	41	0	
6	5	5	5	0	0	0	0	21	17	16	5	1	18	0	0	0	0	0	0	0	0	0	0	47	41	0	
7	6	5	5	0	0	0	0	24	20	24	5	1	18	0	0	0	0	0	0	0	0	0	0	47	41	0	
8	6	6	6	0	0	0	0	23	21	22	5	1	6	0	0	0	0	0	0	0	0	0	0	47	41	0	
9	6	6	6	0	0	0	0	20	21	22	5	1	6	0	0	0	0	0	0	0	0	0	0	47	41	0	
10	6	6	6	0	0	0	0	28	30	29	5	1	6	0	0	0	0	0	0	0	0	0	0	47	41	0	
11	6	6	6	0	0	0	0	23	30	21	5	1	6	0	0	0	0	0	0	0	0	0	0	47	41	0	
12	0	0	0	0	0	0	0	27	36	27	5	1	6	0	0	0	0	0	0	0	0	0	0	47	41	0	

číslo	Příspěvek na dopravu		Příspěvek na zapracování		Cílené programy I. (CP) *			Projekty ESF - OP RLZ a JPD3		Projekty ESF - OP LZZ - VPP		Projekty ESF - OP LZZ - SUPM		Uchazeči v rekvalifikaci	
	stav na sled.měs. roku	stav na konci sled.měs. roku	stav na sled.měs. roku	stav na konci sled.měs. roku	vyvořená místa	umístění uchazečů	stav na konci sled.měs. roku	stav na konci sled.měs. roku	stav na konci sled.měs. roku	stav na konci sled.měs. roku	stav na konci sled.měs. roku	stav na konci sled.měs. roku	stav na konci sled.měs. roku	stav na konci sled.měs. roku	stav na konci sled.měs. roku
1	0	0	0	0	0	0	0	0	0	0	0	0	0	0	0
2	0	0	0	0	0	0	0	166	28	0	0	0	0	3	0
3	0	0	0	0	0	0	0	191	54	0	0	0	0	25	36
4	0	0	0	0	0	0	0	200	63	0	0	0	0	3	49
5	0	0	0	0	0	0	0	196	63	11	12	0	0	4	53
6	0	0	0	0	0	0	0	196	63	14	15	0	0	4	54
7	0	0	0	0	0	0	0	131	63	14	16	0	0	16	67
8	0	0	0	0	0	0	0	118	63	17	20	0	0	2	68
9	0	0	0	0	0	0	0	112	63	16	20	0	0	1	68
10	0	0	0	0	0	0	0	93	63	18	22	0	0	2	70
11	0	0	0	0	0	0	0	93	63	19	23	0	0	14	82
12	0	0	0	0	0	0	0	88	63	10	26	0	0	21	102
															108

*) jde o regionální cílené programy - zřízení míst a úhrada mezd, nejsou zde zahrnuty CP univerzální
 Pozn.: příspěvek na nový podnikatelský program nebyl v tomto roce realizován žádným ÚP

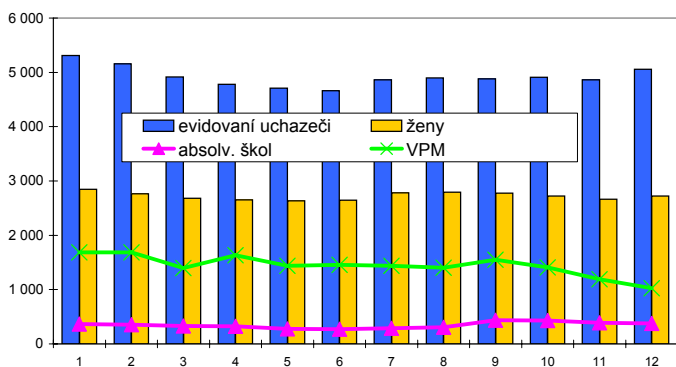


Kladno

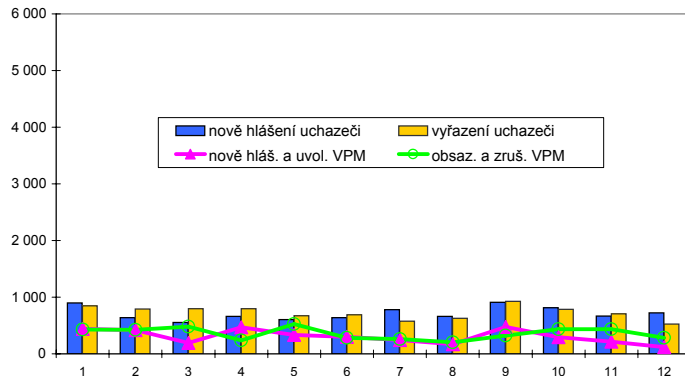
Vývoj na trhu práce v roce 2008

měsíc	evidování uchazeči na konci sled.měs.					počet osob pobírajících podporu	MN v %	nově hlášení uchazeči	vyřazení uchazeči	nově hlášená a uvolněná VPM	obsazená a zrušená VPM	VPM celkem	počet uchazečů na 1 VPM
	celkem	dosažitelní	ženy	absolv. škol a mladiství	osoby se ZP								
1	5 311	5 018	2 849	363	760	1 684	5,9	901	845	439	427	1 688	3,1
2	5 158	4 822	2 763	353	739	1 632	5,7	640	793	420	424	1 684	3,1
3	4 913	4 604	2 681	328	712	1 453	5,4	552	797	193	479	1 398	3,5
4	4 778	4 467	2 655	322	689	1 423	5,2	662	797	470	237	1 631	2,9
5	4 711	4 405	2 636	277	674	1 435	5,2	603	670	333	526	1 438	3,3
6	4 660	4 394	2 645	272	659	1 455	5,1	637	688	298	281	1 455	3,2
7	4 863	4 614	2 784	289	679	1 594	5,4	777	574	245	259	1 441	3,4
8	4 897	4 652	2 791	309	694	1 645	5,4	659	625	167	206	1 402	3,5
9	4 879	4 602	2 775	437	688	1 599	5,3	907	925	473	324	1 551	3,1
10	4 907	4 648	2 721	430	660	1 667	5,4	815	787	295	437	1 409	3,5
11	4 864	4 569	2 662	391	632	1 671	5,3	666	709	214	435	1 188	4,1
12	5 058	4 805	2 724	379	625	1 837	5,6	721	527	119	282	1 025	4,9

Evidování uchazeči a volná pracovní místa



Nově hlášení a vyřazení uchazeči



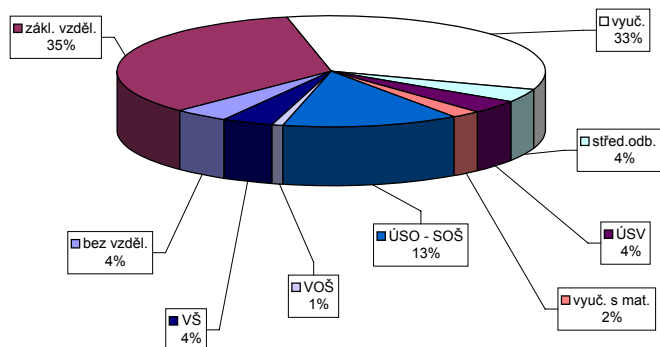
Struktura nezaměstnanosti v roce 2008

stav na konci čtvrtletí	celkový počet evidovan. uchazečů	Věková struktura nezaměstnaných				Délka nezaměstnanosti				
		do 19 let	20 - 34 let	35 - 49 let	nad 50 let	do 3 měsíců	3 - 6 měsíců	6 - 9 měsíců	9 - 12 měsíců	nad 12 měsíců
I.	4 913	272	1 631	1 613	1 397	1 421	767	425	272	2 028
II.	4 660	270	1 528	1 557	1 305	1 374	726	433	261	1 866
III.	4 879	348	1 701	1 550	1 280	1 657	789	405	268	1 760
IV.	5 058	313	1 736	1 666	1 343	1 698	962	464	266	1 668

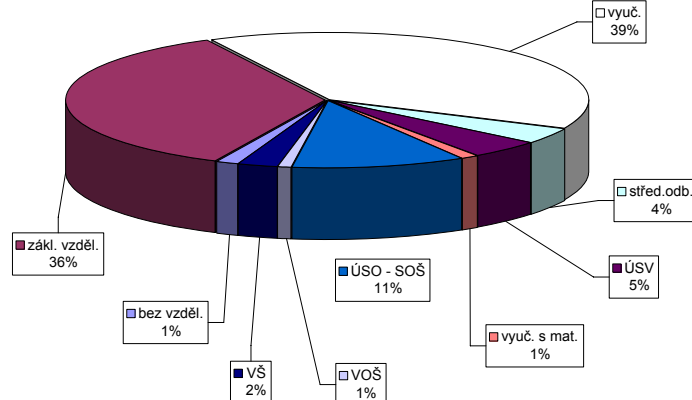
stav na konci čtvrtletí	Struktura nezaměstnaných podle vzdělání									
	uchazeči celkem	bez vzděl.+ neúpl.zák.vz.	základní vzdělání	vyučení	střední bez maturity	vyučení s maturitou	ÚSV	ÚSO	vyšší odborné	bakal.+ VŠ
I.	4 913	269	1 770	1 594	189	134	121	641	20	175
II.	4 660	243	1 668	1 495	169	149	122	618	19	177
III.	4 879	232	1 668	1 545	193	204	126	693	31	187
IV.	5 058	217	1 724	1 692	203	198	116	675	31	202

stav na konci čtvrtletí	Struktura volných pracovních míst podle vzdělání									
	VPM celkem	bez vzděl.+ neúpl.zák.vz.	základní vzdělání	vyučení	střední bez maturity	vyučení s maturitou	ÚSV	ÚSO	vyšší odborné	bakal.+ VŠ
I.	1 398	12	297	779	60	58	12	144	3	33
II.	1 455	13	317	783	61	71	13	159	6	32
III.	1 551	12	452	760	61	69	17	145	4	31
IV.	1 025	13	365	406	38	47	11	111	9	25

Struktura nezaměstnaných podle vzdělání



Struktura VPM podle vzdělání



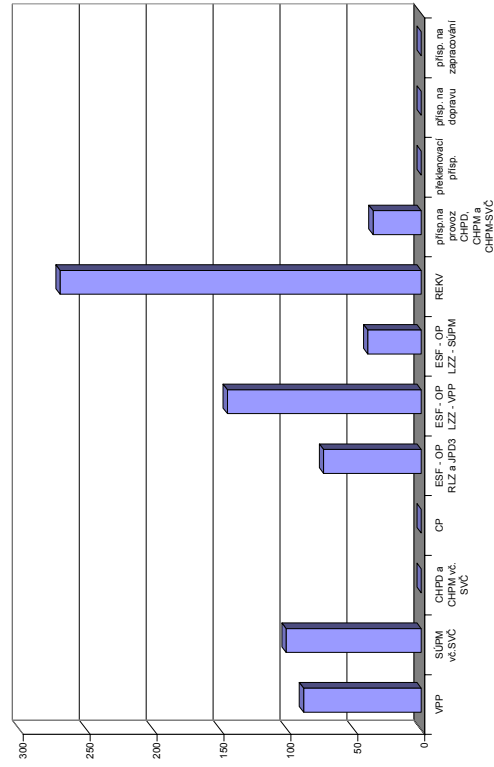
Vývoj v oblasti aktivní politiky zaměstnanosti a rekvalifikaci v roce 2008 - Kladno

číslo	Veřejně prospěšné práce (VPP)			Společensky účelná pracovní místa u zaměstnavatele			Společensky účelná pracovní místa - vyhrazená místa			Samostatná výděl. činnost (SVC)			Chráněné pracovní dílny - vytvoření			Chráněné pracovní místa - vytvoření			CHPM - SVC osob se ZP			Příspěvek na provoz CHPD, CHPM a CHPM			Překlenovací příspěvek		
	stav na konci sled.měs.	stav na konci sled.měs.	stav na konci sled.měs.	stav na konci sled.měs.	stav na konci sled.měs.	stav na konci sled.měs.	stav na konci sled.měs.	stav na konci sled.měs.	stav na konci sled.měs.	stav na konci sled.měs.	stav na konci sled.měs.	stav na konci sled.měs.	stav na konci sled.měs.	stav na konci sled.měs.	stav na konci sled.měs.	stav na konci sled.měs.	stav na konci sled.měs.	stav na konci sled.měs.	stav na konci sled.měs.	stav na konci sled.měs.	stav na konci sled.měs.	stav na konci sled.měs.	stav na konci sled.měs.	stav na konci sled.měs.	stav na konci sled.měs.	stav na konci sled.měs.	stav na konci sled.měs.
1	104	58	66	27	0	0	0	0	0	0	0	0	0	0	0	0	0	0	0	0	0	0	0	0	0	0	0
2	131	91	84	52	1	0	0	0	0	0	0	0	0	0	0	0	0	0	0	0	0	0	0	0	0	0	0
3	109	91	70	61	1	0	0	0	0	0	0	0	0	0	0	0	0	0	0	0	0	0	0	0	0	0	0
4	120	106	80	75	1	0	0	0	0	0	0	0	0	0	0	0	0	0	0	0	0	0	0	0	0	0	0
5	121	107	82	78	1	0	0	0	0	0	0	0	0	0	0	0	0	0	0	0	0	0	0	0	0	0	0
6	108	108	79	86	1	0	0	0	0	0	0	0	0	0	0	0	0	0	0	0	0	0	0	0	0	0	0
7	108	108	77	86	1	0	0	0	0	0	0	0	0	0	0	0	0	0	0	0	0	0	0	0	0	0	0
8	18	108	12	86	1	0	0	0	0	0	0	0	0	0	0	0	0	0	0	0	0	0	0	0	0	0	0
9	18	109	12	87	1	0	0	0	0	0	0	0	0	0	0	0	0	0	0	0	0	0	0	0	0	0	0
10	18	109	12	87	1	0	0	0	0	0	0	0	0	0	0	0	0	0	0	0	0	0	0	0	0	0	0
11	8	109	6	87	1	0	0	0	0	0	0	0	0	0	0	0	0	0	0	0	0	0	0	0	0	0	0
12	7	109	6	88	1	0	0	0	0	0	0	0	0	0	0	0	0	0	0	0	0	0	0	0	0	0	0

číslo	Příspěvek na dopravu		Příspěvek na zapracování		Cílené programy I. (CP) *			Projekty ESF - OP RLZ a JPD3		Projekty ESF - OP LZZ - VPP		Projekty ESF - OP LZZ - SUPM		Uchazeči v rekvalifikaci	
	stav na konci sled.měs.	stav na konci sled.měs.	stav na konci sled.měs.	stav na konci sled.měs.	stav na konci sled.měs.	stav na konci sled.měs.	stav na konci sled.měs.	stav na konci sled.měs.	stav na konci sled.měs.	stav na konci sled.měs.	stav na konci sled.měs.	stav na konci sled.měs.	stav na konci sled.měs.	stav na konci sled.měs.	stav na konci sled.měs.
1	0	0	0	0	0	0	0	19	240	-	-	-	-	31	24
2	0	0	0	0	0	0	0	36	247	-	-	-	-	71	78
3	0	0	0	0	0	0	0	73	266	15	15	-	-	42	118
4	0	0	0	0	0	0	0	73	230	33	34	-	-	40	144
5	0	0	0	0	0	0	0	73	213	41	43	-	-	41	184
6	0	0	0	0	0	0	0	73	184	59	63	-	-	2	192
7	0	0	0	0	0	0	0	73	167	63	67	0	0	2	194
8	0	0	0	0	0	0	0	73	167	116	121	1	1	2	199
9	0	0	0	0	0	0	0	73	167	127	135	9	9	31	235
10	0	0	0	0	0	0	0	73	167	131	139	15	16	11	242
11	0	0	0	0	0	0	0	73	167	135	143	32	34	27	263
12	0	0	0	0	0	0	0	73	167	128	145	37	40	7	270

*) jde o regionální cílené programy - zřízení míst a úhrada mezd, nejsou zde zahrnuty CP univerzální
 Pozn.: příspěvek na nový podnikatelský program nebyl v tomto roce realizován žádným ÚP

Počet osob podpořených v rámci APZ a rekvalifikaci v roce 2008

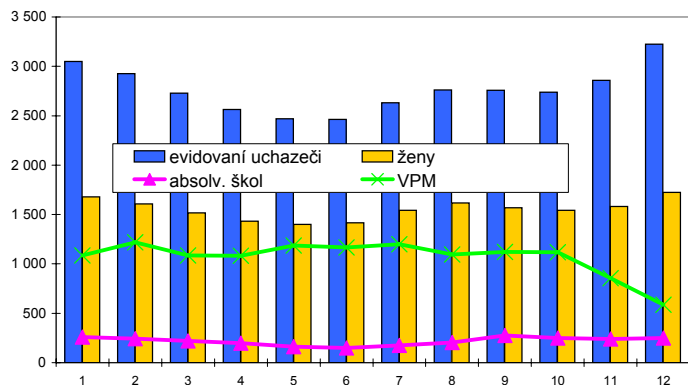


Kolín

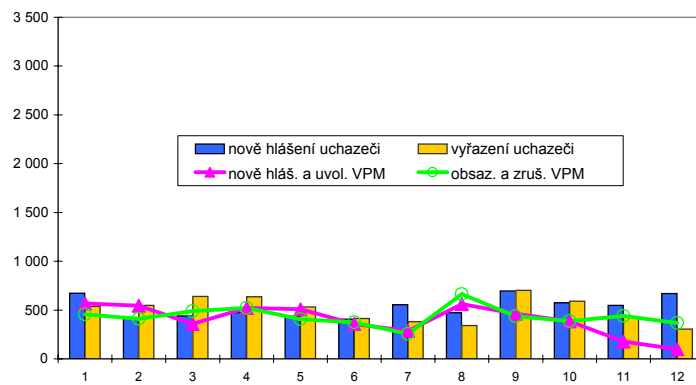
Vývoj na trhu práce v roce 2008

měsíc	evidování uchazeči na konci sled.měs.					počet osob pobírajících podporu	MN v %	nově hlášení uchazeči	vyřazení uchazeči	nově hlášená a uvolněná VPM	obsazená a zrušená VPM	VPM celkem	počet uchazečů na 1 VPM
	celkem	dosažitelní	ženy	absolv. škol a mladiství	osoby se ZP								
1	3 051	2 888	1 680	258	489	1 405	5,7	671	538	566	456	1 087	2,8
2	2 927	2 736	1 606	243	492	1 382	5,4	423	547	543	411	1 219	2,4
3	2 728	2 570	1 518	220	479	1 242	5,1	440	639	357	489	1 087	2,5
4	2 565	2 429	1 431	198	450	1 173	4,8	472	635	520	523	1 084	2,4
5	2 468	2 350	1 399	163	454	1 151	4,7	435	532	508	407	1 185	2,1
6	2 462	2 357	1 415	150	453	1 173	4,7	407	413	358	375	1 168	2,1
7	2 633	2 543	1 541	175	455	1 281	5,0	553	382	287	257	1 198	2,2
8	2 762	2 684	1 616	204	464	1 353	5,3	471	342	562	664	1 096	2,5
9	2 757	2 634	1 569	276	463	1 296	5,2	696	701	461	437	1 120	2,5
10	2 739	2 606	1 541	248	459	1 315	5,1	574	592	384	386	1 118	2,4
11	2 859	2 738	1 581	239	457	1 401	5,4	548	428	178	441	855	3,3
12	3 224	3 138	1 725	249	490	1 674	6,2	669	304	98	366	587	5,5

Evidování uchazeči a volná pracovní místa



Nově hlášení a vyřazení uchazeči



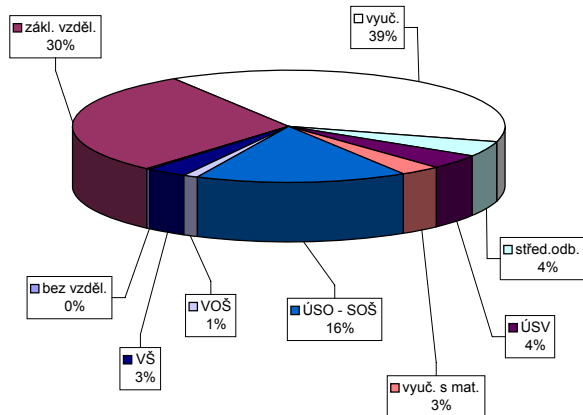
Struktura nezaměstnanosti v roce 2008

stav na konci čtvrtletí	celkový počet evidovan. uchazečů	Věková struktura nezaměstnaných				Délka nezaměstnanosti				
		do 19 let	20 - 34 let	35 - 49 let	nad 50 let	do 3 měsíců	3 - 6 měsíců	6 - 9 měsíců	9 - 12 měsíců	nad 12 měsíců
I.	2 728	155	936	813	824	1 068	576	365	163	556
II.	2 462	115	862	720	765	965	557	274	195	471
III.	2 757	211	1 028	731	787	1 207	585	323	167	475
IV.	3 224	209	1 189	921	905	1 460	720	356	203	485

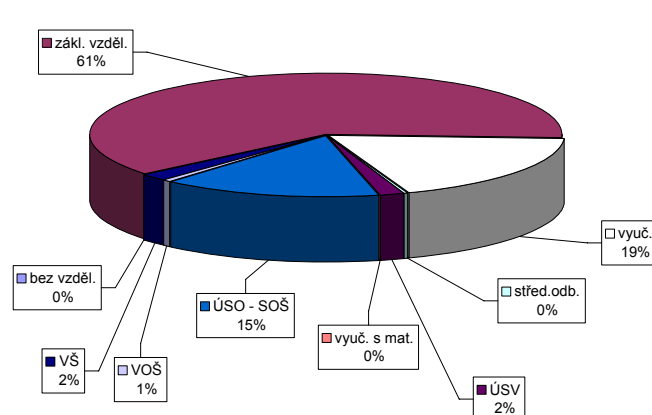
stav na konci čtvrtletí	uchazeči celkem	Struktura nezaměstnaných podle vzdělání								
		bez vzděl.+ neúpl.zák.vz.	základní vzdělání	vyučení	střední bez maturity	vyučení s maturitou	ÚSV	ÚSO	vyšší odborné	bakal.+ VŠ
I.	2 728	9	798	1 084	118	116	85	427	16	75
II.	2 462	9	702	924	101	116	92	422	13	83
III.	2 757	9	780	1 029	118	140	86	481	22	92
IV.	3 224	9	959	1 234	143	139	99	511	28	102

stav na konci čtvrtletí	VPM celkem	Struktura volných pracovních míst podle vzdělání								
		bez vzděl.+ neúpl.zák.vz.	základní vzdělání	vyučení	střední bez maturity	vyučení s maturitou	ÚSV	ÚSO	vyšší odborné	bakal.+ VŠ
I.	1 087	0	531	403	3	8	6	114	2	20
II.	1 168	0	584	465	1	7	1	98	1	11
III.	1 120	0	639	336	2	7	0	119	1	16
IV.	587	0	364	109	2	10	0	88	3	11

Struktura nezaměstnaných podle vzdělání



Struktura VPM podle vzdělání



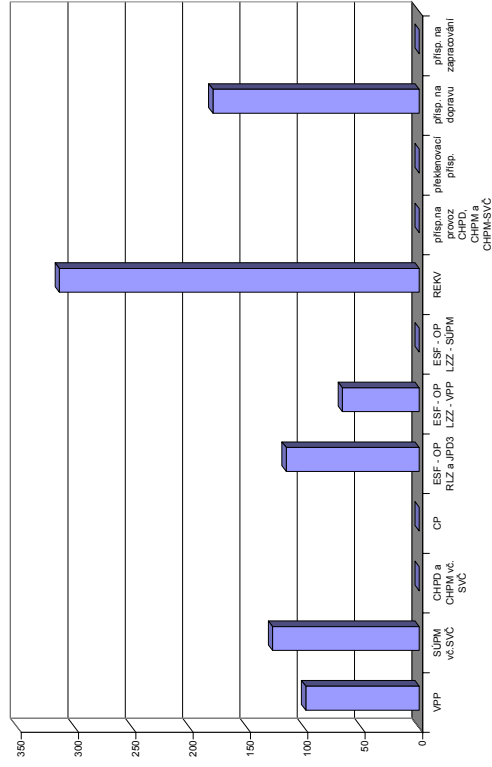
Vývoj v oblasti aktivní politiky zaměstnanosti a rekvalifikaci v roce 2008 - Kolín

Měsíc	Veřejně prospěšné práce (VPP)			Společensky účelná pracovní místa u zaměstnavatele			Společensky účelná pracovní místa - vyhrazená místa			Samostatná výděl. činnost (SVC)			Chráněné pracovní dílny - vytvoření			Chráněné pracovní místa - vytvoření			CHPM - SVC osob se ZP			Příspěvek na provoz CHPD, CHPM a CHPM			Překlenovací příspěvek			
	stav na konci sled.měs.	stav na konci sled.měs.	stav na konci sled.měs.	stav na konci sled.měs.	stav na konci sled.měs.	stav na konci sled.měs.	stav na konci sled.měs.	stav na konci sled.měs.	stav na konci sled.měs.	stav na konci sled.měs.	stav na konci sled.měs.	stav na konci sled.měs.	stav na konci sled.měs.	stav na konci sled.měs.	stav na konci sled.měs.	stav na konci sled.měs.	stav na konci sled.měs.	stav na konci sled.měs.	stav na konci sled.měs.	stav na konci sled.měs.	stav na konci sled.měs.	stav na konci sled.měs.	stav na konci sled.měs.	stav na konci sled.měs.	stav na konci sled.měs.	stav na konci sled.měs.	stav na konci sled.měs.	stav na konci sled.měs.
1	7	2	7	0	0	0	31	4	30	4	14	0	0	0	0	0	0	0	0	0	0	0	0	0	0	0	0	0
2	29	24	24	0	0	0	36	15	35	15	14	0	0	0	0	0	0	0	0	0	0	0	0	0	0	0	0	0
3	75	70	61	0	0	0	40	26	38	24	14	0	0	0	0	0	0	0	0	0	0	0	0	0	0	0	0	0
4	84	79	72	0	0	0	54	44	52	42	14	0	0	0	0	0	0	0	0	0	0	0	0	0	0	0	0	0
5	91	89	77	0	0	0	68	69	67	67	12	0	0	0	0	0	0	0	0	0	0	0	0	0	0	0	0	0
6	94	92	82	0	0	0	72	75	71	73	12	0	0	0	0	0	0	0	0	0	0	0	0	0	0	0	0	0
7	94	92	79	0	0	0	69	81	68	79	13	2	0	0	0	0	0	0	0	0	0	0	0	0	0	0	0	0
8	93	92	79	0	0	0	59	82	58	80	13	2	0	0	0	0	0	0	0	0	0	0	0	0	0	0	0	0
9	96	95	82	0	0	0	45	94	45	93	12	3	0	0	0	0	0	0	0	0	0	0	0	0	0	0	0	0
10	92	95	78	0	0	0	40	99	40	98	12	4	0	0	0	0	0	0	0	0	0	0	0	0	0	0	0	0
11	50	95	45	0	0	0	47	119	47	118	12	5	0	0	0	0	0	0	0	0	0	0	0	0	0	0	0	0
12	4	95	3	0	0	0	42	123	42	122	12	6	0	0	0	0	0	0	0	0	0	0	0	0	0	0	0	0

Měsíc	Příspěvek na dopravu		Příspěvek na zapracování		Cílené programy I. (CP) *			Projekty ESF - OP RLZ a JPD3			Projekty ESF - OP LZZ - VPP			Projekty ESF - OP LZZ - SUPM			Uchazečci v rekvalifikaci		
	stav na konci sled.měs.	stav na konci sled.měs.	stav na konci sled.měs.	stav na konci sled.měs.	stav na konci sled.měs.	stav na konci sled.měs.	stav na konci sled.měs.	stav na konci sled.měs.	stav na konci sled.měs.	stav na konci sled.měs.	stav na konci sled.měs.	stav na konci sled.měs.	stav na konci sled.měs.	stav na konci sled.měs.	stav na konci sled.měs.	stav na konci sled.měs.	stav na konci sled.měs.	stav na konci sled.měs.	stav na konci sled.měs.
1	0	0	0	0	0	0	37	320	0	0	0	0	0	0	0	0	65	45	0
2	0	0	0	0	0	0	334	59	0	0	0	0	0	0	0	0	90	102	0
3	10	10	0	0	0	0	350	94	0	0	0	0	0	0	0	0	66	158	0
4	180	180	0	0	0	0	343	95	0	0	0	0	0	0	0	0	33	165	0
5	180	180	0	0	0	0	338	112	48	48	0	0	0	0	0	0	29	194	0
6	180	180	0	0	0	0	333	115	55	58	0	0	0	0	0	0	21	211	0
7	180	180	0	0	0	0	327	116	56	62	0	0	0	0	0	0	14	226	0
8	180	180	0	0	0	0	325	116	56	63	0	0	0	0	0	0	0	227	0
9	180	180	0	0	0	0	325	116	56	65	0	0	0	0	0	0	41	268	0
10	180	180	0	0	0	0	325	116	57	66	0	0	0	0	0	0	46	286	0
11	180	180	0	0	0	0	325	116	58	67	0	0	0	0	0	0	37	314	0
12	180	180	0	0	0	0	325	116	41	67	0	0	0	0	0	0	3	314	0

*) jde o regionální cílené programy - zřízení míst a úhrada mezd, nejsou zde zahrnuty CP univerzální
 Pozn.: příspěvek na nový podnikatelský program nebyl v tomto roce realizován žádným ÚP

Počet osob podpořených v rámci APZ a rekvalifikaci v roce 2008

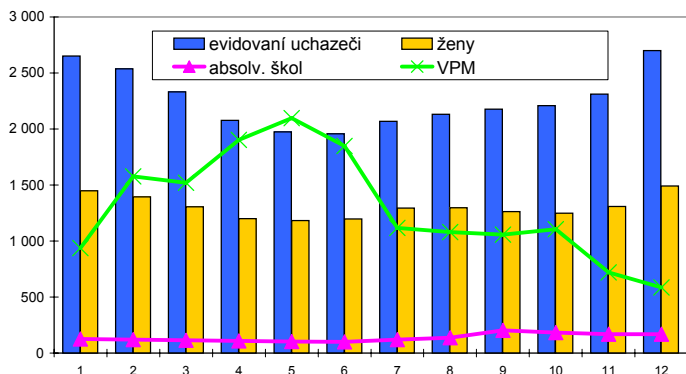


Kutná Hora

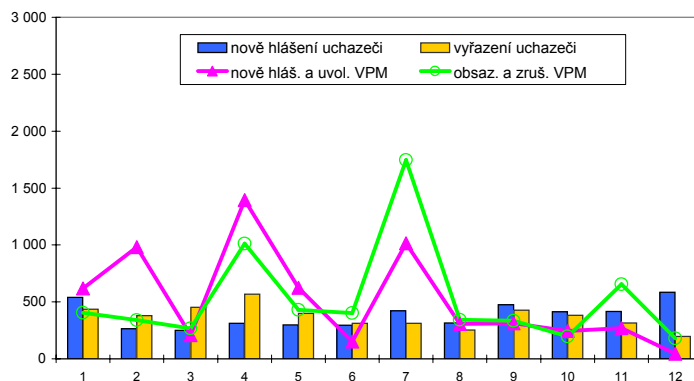
Vývoj na trhu práce v roce 2008

měsíc	evidování uchazeči na konci sled.měs.					počet osob pobírajících podporu	MN v %	nově hlášení uchazeči	vyřazení uchazeči	nově hlášená a uvolněná VPM	obsazená a zrušená VPM	VPM celkem	počet uchazečů na 1 VPM
	celkem	dosažitelní	ženy	absolv. škol a mladiství	osoby se ZP								
1	2 652	2 505	1 449	125	572	1 027	6,3	540	435	618	404	938	2,8
2	2 536	2 373	1 395	120	556	970	6,0	263	379	980	341	1 577	1,6
3	2 332	2 152	1 307	113	537	868	5,4	250	454	209	266	1 520	1,5
4	2 076	1 931	1 200	109	491	758	4,9	311	567	1 394	1 012	1 902	1,1
5	1 974	1 836	1 184	102	478	701	4,7	298	400	625	429	2 098	0,9
6	1 958	1 854	1 197	100	458	725	4,7	296	312	151	401	1 848	1,1
7	2 070	1 983	1 293	121	463	831	5,1	423	311	1 015	1 745	1 118	1,9
8	2 131	2 049	1 298	138	462	877	5,3	314	253	306	344	1 080	2,0
9	2 178	2 081	1 262	202	451	824	5,4	474	427	312	335	1 057	2,1
10	2 208	2 083	1 249	183	468	869	5,5	413	383	245	196	1 106	2,0
11	2 311	2 196	1 310	168	492	973	5,7	417	314	269	655	720	3,2
12	2 700	2 602	1 491	168	533	1 260	6,8	585	196	46	179	587	4,6

Evidování uchazeči a volná pracovní místa



Nově hlášení a vyřazení uchazeči



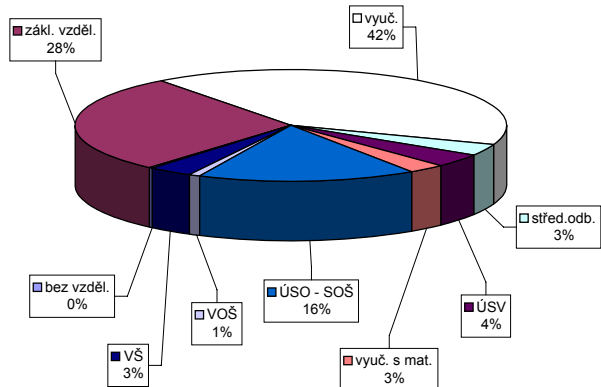
Struktura nezaměstnanosti v roce 2008

stav na konci čtvrtletí	celkový počet evidovan. uchazečů	Věková struktura nezaměstnaných				Délka nezaměstnanosti				
		do 19 let	20 - 34 let	35 - 49 let	nad 50 let	do 3 měsíců	3 - 6 měsíců	6 - 9 měsíců	9 - 12 měsíců	nad 12 měsíců
I.	2 332	93	718	738	783	700	483	216	126	807
II.	1 958	80	617	598	663	651	366	189	106	646
III.	2 178	149	757	620	652	851	406	203	127	591
IV.	2 700	131	886	857	826	1 206	517	246	135	596

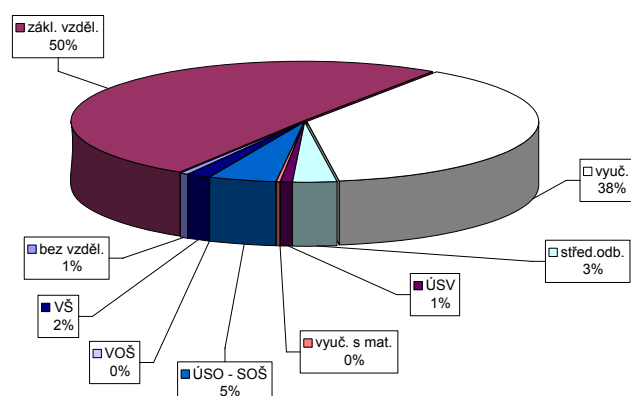
stav na konci čtvrtletí	uchazeči celkem	Struktura nezaměstnaných podle vzdělání								
		bez vzděl. + neúpl. zák. vz.	základní vzdělání	vyučení	střední bez maturity	vyučení s maturitou	ÚSV	ÚSO	vyšší odborné	bakal. + VŠ
I.	2 332	5	692	944	80	84	74	358	13	82
II.	1 958	4	599	770	49	78	59	313	10	76
III.	2 178	3	623	826	69	95	55	386	24	97
IV.	2 700	6	766	1 100	94	107	73	440	22	92

stav na konci čtvrtletí	VPM celkem	Struktura volných pracovních míst podle vzdělání								
		bez vzděl. + neúpl. zák. vz.	základní vzdělání	vyučení	střední bez maturity	vyučení s maturitou	ÚSV	ÚSO	vyšší odborné	bakal. + VŠ
I.	1 520	35	959	440	10	7	11	44	4	10
II.	1 848	37	1 161	524	10	9	4	67	1	35
III.	1 057	5	563	407	7	12	8	44	0	11
IV.	587	4	296	225	18	5	2	27	1	9

Struktura nezaměstnaných podle vzdělání



Struktura VPM podle vzdělání



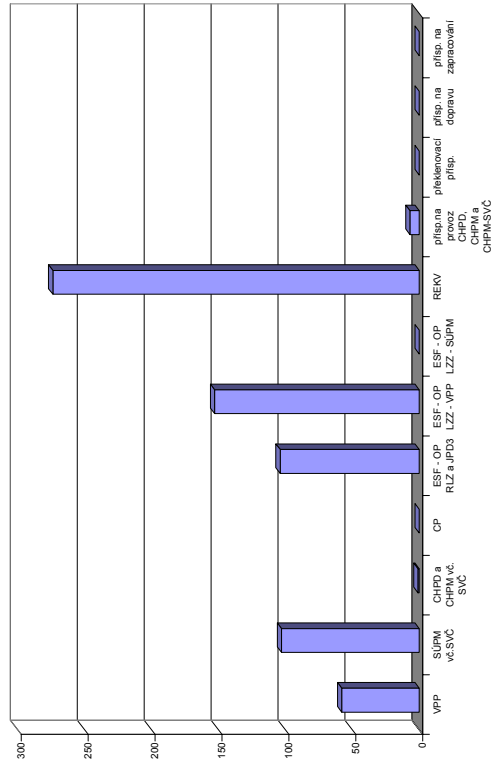
Vývoj v oblasti aktivní politiky zaměstnanosti a rekvalifikací v roce 2008 - Kutná Hora

Měsíc	Veřejně prospěšné práce (VPP)			Společensky účelná pracovní místa u zaměstnavatele			Společensky účelná pracovní místa - vyhrazená místa			Samostatná výděl. činnost (SVC)			Chráněné pracovní dílny - vytvoření			Chráněné pracovní místa - vytvoření			CHPM - SVC osob se ZP			Příspěvek na provoz CHPD, CHPM a CHPM			Překlenovací příspěvek			
	stav na konci sled.měs.	stav na konci sled.měs.	stav na konci sled.měs.	stav na konci sled.měs.	stav na konci sled.měs.	stav na konci sled.měs.	stav na konci sled.měs.	stav na konci sled.měs.	stav na konci sled.měs.	stav na konci sled.měs.	stav na konci sled.měs.	stav na konci sled.měs.	stav na konci sled.měs.	stav na konci sled.měs.	stav na konci sled.měs.	stav na konci sled.měs.	stav na konci sled.měs.	stav na konci sled.měs.	stav na konci sled.měs.	stav na konci sled.měs.	stav na konci sled.měs.	stav na konci sled.měs.	stav na konci sled.měs.	stav na konci sled.měs.	stav na konci sled.měs.	stav na konci sled.měs.	stav na konci sled.měs.	stav na konci sled.měs.
1	8	2	5	0	2	0	77	9	77	9	6	0	0	0	0	0	0	0	0	0	0	0	0	0	0	0	0	0
2	12	6	7	2	1	0	83	24	82	23	5	0	0	0	0	0	0	0	0	0	0	0	0	0	0	0	0	0
3	13	7	10	5	1	0	85	38	85	38	6	1	0	0	0	0	0	0	0	0	0	0	0	0	0	0	0	0
4	32	26	16	12	1	0	78	43	78	43	5	1	0	0	0	0	0	0	0	0	0	0	0	0	0	0	0	0
5	42	36	38	35	1	0	81	53	81	53	5	1	0	0	0	0	0	0	0	0	0	0	0	0	0	0	0	0
6	43	37	40	38	0	0	77	61	77	61	5	1	0	0	0	0	0	0	0	0	0	0	0	0	0	0	0	0
7	47	42	40	47	0	0	72	67	72	67	5	1	0	0	0	0	0	0	0	0	0	0	0	0	0	0	0	0
8	48	44	42	49	0	0	64	73	64	73	5	1	0	0	0	0	0	0	0	0	0	0	0	0	0	0	0	0
9	48	46	41	53	0	0	52	78	52	78	5	2	0	0	0	0	0	0	0	0	0	0	0	0	0	0	0	0
10	45	46	37	55	0	0	53	85	52	84	6	3	0	0	0	0	0	0	0	0	0	0	0	0	0	0	0	0
11	43	46	31	55	0	0	53	95	52	94	5	3	0	0	0	0	0	0	0	0	0	0	0	0	0	0	0	0
12	28	49	15	58	0	0	48	99	48	99	6	4	0	0	0	0	0	0	0	0	0	0	0	0	0	0	0	0

Měsíc	Příspěvek na dopravu		Příspěvek na zapracování		Cílené programy I. (CP) *			Projekty ESF - OP RLZ a JPD3		Projekty ESF - OP LZZ - VPP		Projekty ESF - OP LZZ - SUPM		Uchazečci v rekvalifikaci	
	stav na konci sled.měs.	stav na konci sled.měs.	stav na konci sled.měs.	stav na konci sled.měs.	stav na konci sled.měs.	stav na konci sled.měs.	stav na konci sled.měs.	stav na konci sled.měs.	stav na konci sled.měs.	stav na konci sled.měs.	stav na konci sled.měs.	stav na konci sled.měs.	stav na konci sled.měs.	stav na konci sled.měs.	stav na konci sled.měs.
1	0	0	0	0	0	0	33	552	33	-	-	-	23	18	
2	0	0	0	0	0	0	43	561	43	-	-	-	53	77	
3	0	0	0	0	0	0	62	567	62	20	20	-	77	123	
4	0	0	0	0	0	0	62	538	62	93	93	-	48	146	
5	0	0	0	0	0	0	579	579	104	132	134	-	48	187	
6	0	0	0	0	0	0	544	544	104	134	142	-	13	192	
7	0	0	0	0	0	0	544	544	104	136	148	0	5	195	
8	0	0	0	0	0	0	537	537	104	136	150	0	0	195	
9	0	0	0	0	0	0	532	532	104	136	152	0	10	205	
10	0	0	0	0	0	0	532	532	104	131	152	0	35	245	
11	0	0	0	0	0	0	532	532	104	96	152	0	18	274	
12	0	0	0	0	0	0	532	532	104	22	153	0	15	274	

*) jde o regionální cílené programy - zřízení míst a úhrada mezd, nejsou zde zahrnuty CP univerzální
 Pozn.: přísp. na nový podnikatelský program nebyl v tomto roce realizován žádným ÚP

Počet osob podpořených v rámci APZ a rekvalifikací v roce 2008

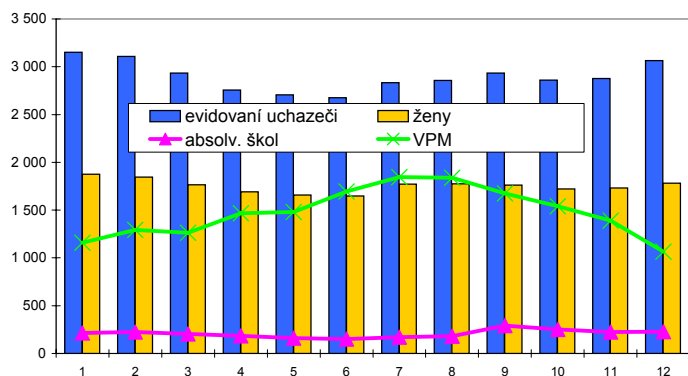


Mělník

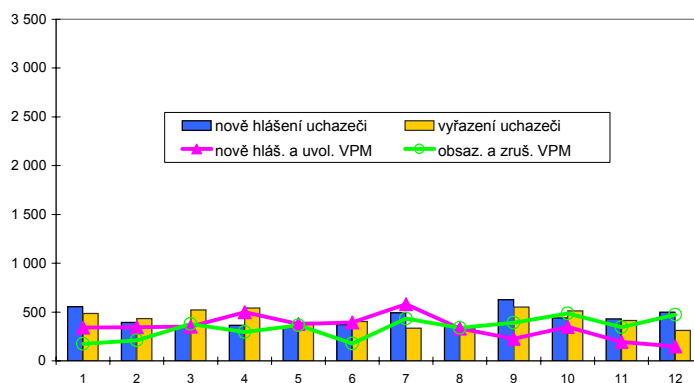
Vývoj na trhu práce v roce 2008

měsíc	evidování uchazeči na konci sled.měs.					počet osob pobírajících podporu	MN v %	nově hlášení uchazeči	vyřazení uchazeči	nově hlášená a uvolněná VPM	obsazená a zrušená VPM	VPM celkem	počet uchazečů na 1 VPM
	celkem	dosažitelní	ženy	absolv. škol a mladiství	osoby se ZP								
1	3 150	2 969	1 874	216	547	1 097	5,6	554	486	341	173	1 158	2,7
2	3 109	2 909	1 846	226	548	1 110	5,5	393	434	344	210	1 292	2,4
3	2 934	2 724	1 766	203	543	1 005	5,2	345	520	350	378	1 264	2,3
4	2 757	2 622	1 691	183	526	934	4,9	364	541	498	296	1 466	1,9
5	2 707	2 557	1 658	160	540	947	4,8	342	392	378	365	1 479	1,8
6	2 675	2 553	1 649	152	536	960	4,8	371	403	394	177	1 696	1,6
7	2 833	2 723	1 771	172	548	1 088	5,1	492	334	581	432	1 845	1,5
8	2 858	2 755	1 775	182	547	1 096	5,2	359	334	331	337	1 839	1,6
9	2 933	2 792	1 762	290	544	1 049	5,3	627	552	227	391	1 675	1,8
10	2 861	2 714	1 720	252	549	1 038	5,1	441	513	348	484	1 539	1,9
11	2 878	2 731	1 730	224	550	1 093	5,1	430	413	193	343	1 389	2,1
12	3 066	2 950	1 781	227	551	1 248	5,5	499	311	149	473	1 065	2,9

Evidování uchazeči a volná pracovní místa



Nově hlášení a vyřazení uchazeči



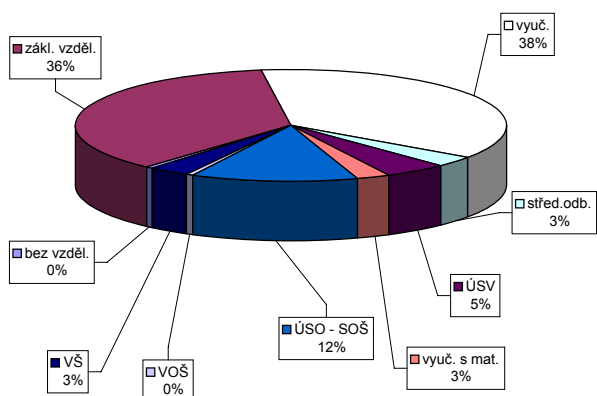
Struktura nezaměstnanosti v roce 2008

stav na konci čtvrtletí	celkový počet evidovan. uchazečů	Věková struktura nezaměstnaných				Délka nezaměstnanosti				
		do 19 let	20 - 34 let	35 - 49 let	nad 50 let	do 3 měsíců	3 - 6 měsíců	6 - 9 měsíců	9 - 12 měsíců	nad 12 měsíců
I.	2 934	168	976	821	969	889	496	298	165	1 086
II.	2 675	137	884	741	913	794	449	263	186	983
III.	2 933	241	994	786	912	1 089	451	261	172	960
IV.	3 066	181	1 036	891	958	1 102	593	272	165	934

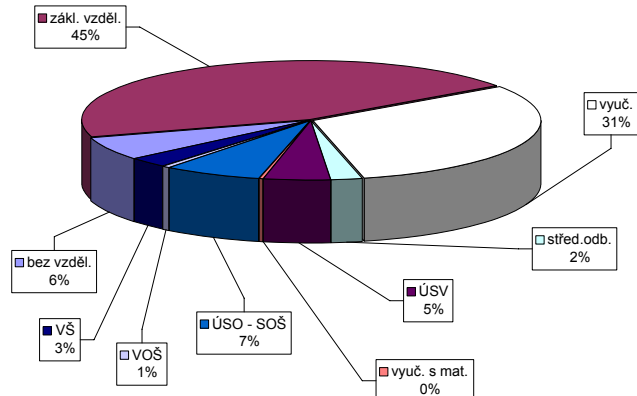
stav na konci čtvrtletí	uchazeči celkem	Struktura nezaměstnaných podle vzdělání								
		bez vzděl.+ neúpl.zák.vz.	základní vzdělání	vyučení	střední bez maturity	vyučení s maturitou	ÚSV	ÚSO	vyšší odborné	bakal.+ VŠ
I.	2 934	14	1 189	1 031	94	136	70	333	6	61
II.	2 675	15	1 032	963	84	126	67	312	7	69
III.	2 933	13	1 037	1 052	109	163	70	368	15	106
IV.	3 066	13	1 108	1 132	98	142	80	383	14	96

stav na konci čtvrtletí	VPM celkem	Struktura volných pracovních míst podle vzdělání								
		bez vzděl.+ neúpl.zák.vz.	základní vzdělání	vyučení	střední bez maturity	vyučení s maturitou	ÚSV	ÚSO	vyšší odborné	bakal.+ VŠ
I.	1 264	24	514	552	21	40	7	71	7	28
II.	1 696	168	737	600	25	43	16	73	6	28
III.	1 675	27	745	666	47	48	8	83	8	43
IV.	1 065	69	479	331	24	50	4	72	7	29

Struktura nezaměstnaných podle vzdělání



Struktura VPM podle vzdělání



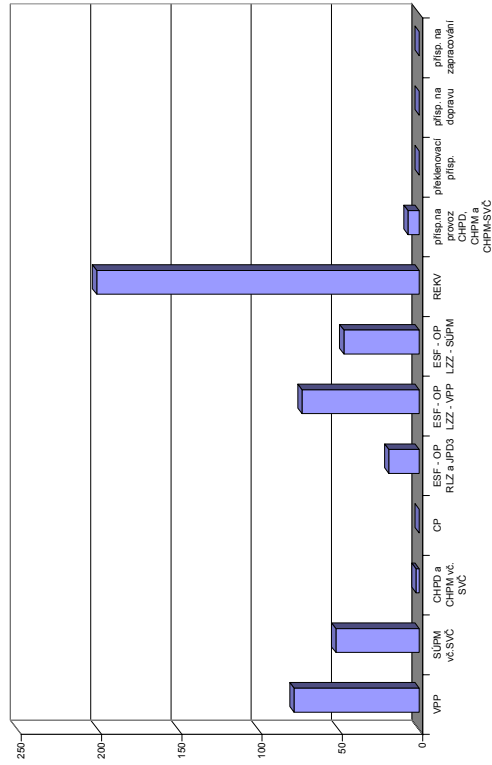
Vývoj v oblasti aktivní politiky zaměstnanosti a rekvalifikaci v roce 2008 - Mělník

číslo	Veřejně prospěšné práce (VPP)			Společensky účelná pracovní místa u zaměstnavatele			Společensky účelná pracovní místa - vyhrazená místa			Samostatná výděl. činnost (SVC)			Chráněné pracovní dílny - vytvoření			Chráněné pracovní místa - vytvoření			CHPM - SVC osob se ZP			Příspěvek na provoz CHPD, CHPM a CHPM			Překlenovací příspěvek		
	stav na konci sled.měs.	stav na konci sled.měs.	stav na konci sled.měs.	stav na konci sled.měs.	stav na konci sled.měs.	stav na konci sled.měs.	stav na konci sled.měs.	stav na konci sled.měs.	stav na konci sled.měs.	stav na konci sled.měs.	stav na konci sled.měs.	stav na konci sled.měs.	stav na konci sled.měs.	stav na konci sled.měs.	stav na konci sled.měs.	stav na konci sled.měs.	stav na konci sled.měs.	stav na konci sled.měs.	stav na konci sled.měs.	stav na konci sled.měs.	stav na konci sled.měs.	stav na konci sled.měs.	stav na konci sled.měs.	stav na konci sled.měs.	stav na konci sled.měs.	stav na konci sled.měs.	stav na konci sled.měs.
1	37	0	21	0	0	0	61	2	11	0	15	0	2	0	15	0	0	0	0	0	0	0	0	0	0	0	0
2	32	1	17	1	0	0	55	8	11	1	15	0	8	1	15	0	2	0	0	0	0	0	0	0	0	0	0
3	38	28	27	20	0	0	48	16	11	1	15	0	16	1	15	0	2	0	0	0	0	0	0	0	0	0	0
4	72	67	60	57	0	0	35	25	11	1	15	0	25	1	15	0	2	0	0	0	0	0	0	0	0	0	0
5	67	71	58	66	0	0	35	30	11	1	15	0	30	1	15	0	2	0	0	0	0	0	0	0	0	0	0
6	65	72	60	74	0	0	40	40	10	1	3	0	40	0	3	0	2	0	0	0	0	0	0	0	0	0	0
7	65	73	62	77	0	0	44	45	10	1	3	0	45	0	3	0	2	0	0	0	0	0	0	0	0	0	0
8	65	73	60	77	0	0	39	47	11	2	3	0	47	0	3	0	2	0	0	0	0	0	0	0	0	0	0
9	65	74	58	78	0	0	31	47	13	4	0	0	47	0	0	0	2	0	0	0	0	0	0	0	0	0	0
10	65	74	57	78	0	0	25	47	14	5	0	0	47	0	0	0	2	0	0	0	0	0	0	0	0	0	0
11	58	74	49	78	0	0	20	47	13	5	0	0	47	0	0	0	2	0	0	0	0	0	0	0	0	0	0
12	25	74	25	78	0	0	12	47	13	5	0	0	47	0	0	0	2	0	0	0	0	0	0	0	0	0	0

číslo	Příspěvek na dopravu		Příspěvek na zapracování		Cílené programy I. (CP) *			Projekty ESF - OP RLZ a JPD3		Projekty ESF - OP LZZ - VPP		Projekty ESF - OP LZZ - SUPM		Uchazečci v rekvalifikaci	
	stav na konci sled.měs.	stav na konci sled.měs.	stav na konci sled.měs.	stav na konci sled.měs.	stav na konci sled.měs.	stav na konci sled.měs.	stav na konci sled.měs.	stav na konci sled.měs.	stav na konci sled.měs.	stav na konci sled.měs.	stav na konci sled.měs.	stav na konci sled.měs.	stav na konci sled.měs.	stav na konci sled.měs.	stav na konci sled.měs.
1	0	0	0	0	0	0	0	582	12	-	-	-	-	18	0
2	0	0	0	0	0	0	561	19	-	-	-	-	-	41	39
3	0	0	0	0	0	0	561	19	22	22	-	-	-	59	86
4	0	0	0	0	0	0	561	19	38	38	-	-	-	4	89
5	0	0	0	0	0	0	561	19	50	53	-	-	-	26	115
6	0	0	0	0	0	0	561	19	55	60	-	-	-	1	128
7	0	0	0	0	0	0	561	19	59	66	0	0	0	0	128
8	0	0	0	0	0	0	561	19	58	66	0	0	0	0	128
9	0	0	0	0	0	0	561	19	58	69	6	6	6	22	151
10	0	0	0	0	0	0	561	19	59	71	23	23	23	24	172
11	0	0	0	0	0	0	561	19	54	72	34	34	34	33	201
12	0	0	0	0	0	0	561	19	42	73	46	46	47	3	201

*) jde o regionální cílené programy - zřízení míst a úhrada mezd, nejsou zde zahrnuty CP univerzální
 Pozn.: příspěvek na nový podnikatelský program nebyl v tomto roce realizován žádným ÚP

Počet osob podpořených v rámci APZ a rekvalifikaci v roce 2008

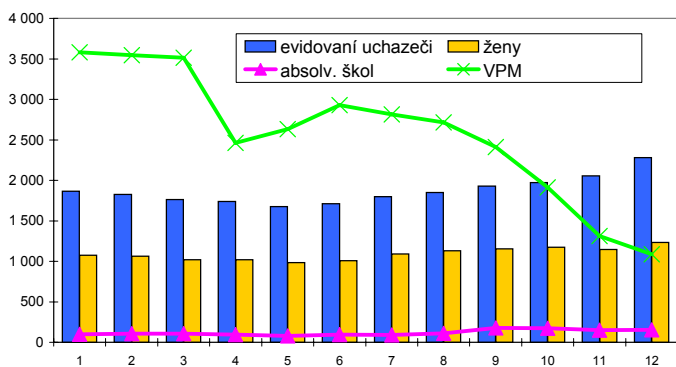


Mladá Boleslav

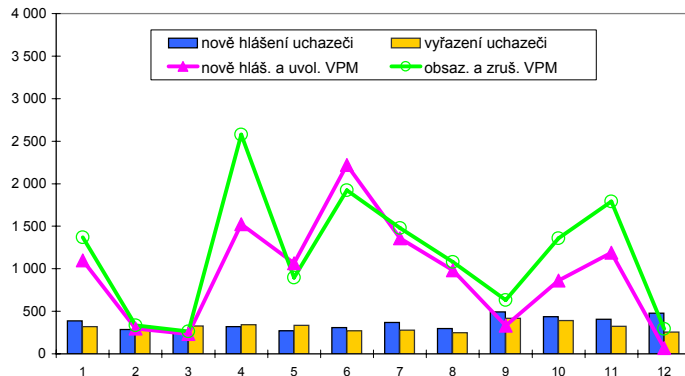
Vývoj na trhu práce v roce 2008

měsíc	evidování uchazeči na konci sled.měs.					počet osob pobírajících podporu	MN v %	nově hlášení uchazeči	vyřazení uchazeči	nově hlášená a uvolněná VPM	obsazená a zrušená VPM	VPM celkem	počet uchazečů na 1 VPM
	celkem	dosažitelní	ženy	absolv. škol a mladiství	osoby se ZP								
1	1 864	1 724	1 077	97	440	891	2,2	387	319	1 099	1 371	3 583	0,5
2	1 826	1 700	1 065	107	440	843	2,2	287	325	297	334	3 546	0,5
3	1 761	1 647	1 019	105	440	800	2,1	262	327	232	263	3 515	0,5
4	1 738	1 618	1 021	96	427	813	2,1	320	343	1 524	2 576	2 463	0,7
5	1 674	1 537	984	80	415	816	2,0	270	334	1 065	896	2 632	0,6
6	1 710	1 593	1 006	96	406	850	2,0	307	271	2 219	1 921	2 930	0,6
7	1 800	1 682	1 091	92	420	933	2,1	368	278	1 360	1 477	2 813	0,6
8	1 851	1 723	1 131	110	426	962	2,2	298	247	983	1 081	2 715	0,7
9	1 929	1 813	1 156	177	421	936	2,3	494	416	330	633	2 412	0,8
10	1 972	1 855	1 173	174	423	1 004	2,3	436	393	863	1 360	1 915	1,0
11	2 055	1 941	1 148	150	446	1 064	2,5	405	322	1 189	1 793	1 311	1,6
12	2 279	2 170	1 234	154	452	1 228	2,7	478	254	69	292	1 088	2,1

Evidování uchazeči a volná pracovní místa



Nově hlášení a vyřazení uchazeči



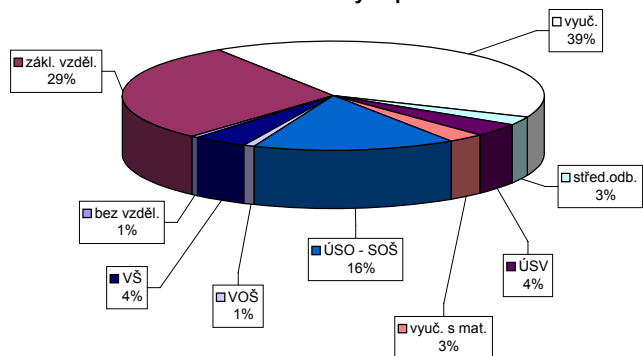
Struktura nezaměstnanosti v roce 2008

stav na konci čtvrtletí	celkový počet evidovan. uchazečů	Věková struktura nezaměstnaných				Délka nezaměstnanosti				
		do 19 let	20 - 34 let	35 - 49 let	nad 50 let	do 3 měsíců	3 - 6 měsíců	6 - 9 měsíců	9 - 12 měsíců	nad 12 měsíců
I.	1 761	102	521	446	692	646	313	209	138	455
II.	1 710	96	525	423	666	663	360	186	122	379
III.	1 929	161	650	474	644	875	360	202	124	368
IV.	2 279	152	792	572	763	1 035	506	215	136	387

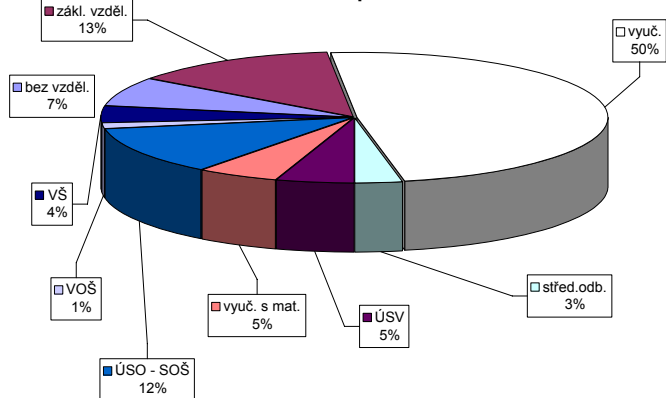
stav na konci čtvrtletí	Struktura nezaměstnaných podle vzdělání									
	uchazeči celkem	bez vzděl.+ neúpl.zák.vz.	základní vzdělání	vyučení	střední bez maturity	vyučení s maturitou	ÚSV	ÚSO	vyšší odborné	bakal.+ VŠ
I.	1 761	5	581	678	33	48	58	277	12	69
II.	1 710	6	528	665	38	45	60	282	10	76
III.	1 929	9	546	733	51	83	69	326	21	91
IV.	2 279	12	667	920	58	91	63	356	15	97

stav na konci čtvrtletí	Struktura volných pracovních míst podle vzdělání									
	VPM celkem	bez vzděl.+ neúpl.zák.vz.	základní vzdělání	vyučení	střední bez maturity	vyučení s maturitou	ÚSV	ÚSO	vyšší odborné	bakal.+ VŠ
I.	3 515	424	769	1 802	60	67	77	236	14	66
II.	2 930	209	857	1 334	71	69	79	224	11	76
III.	2 412	101	522	1 268	88	90	83	187	12	61
IV.	1 088	80	145	529	31	56	58	129	14	46

Struktura nezaměstnaných podle vzdělání



Struktura VPM podle vzdělání



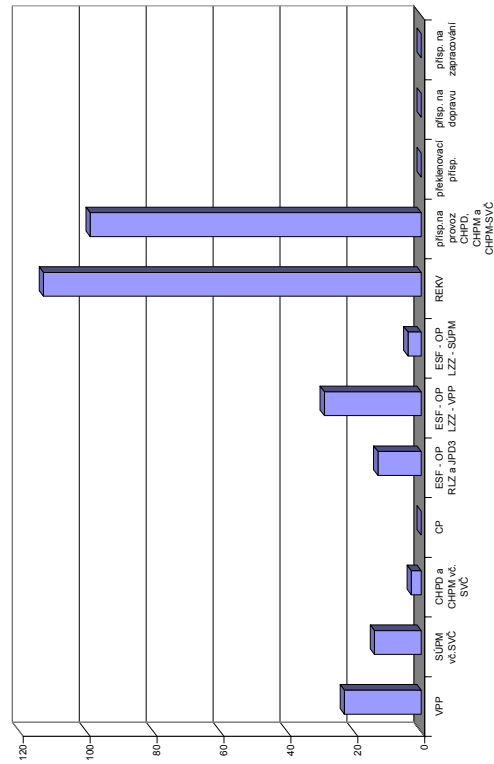
Vývoj v oblasti aktivní politiky zaměstnanosti a rekvalifikací v roce 2008 - Mladá Boleslav

číslo	Veřejně prospěšné práce (VPP)			Společensky účelná pracovní místa u zaměstnavatele			Společensky účelná pracovní místa - vyhrazená místa			Samostatná výděl. činnost (SVC)			Chráněné pracovní dílny - vytvoření			Chráněné pracovní místa - vytvoření			CHPM - SVC osob se ZP			Příspěvek na provoz CHPD, CHPM a CHPM			Překlenovací příspěvek			
	stav na konci sled.měs.	stav na konci sled.měs.	stav na konci sled.měs.	stav na konci sled.měs.	stav na konci sled.měs.	stav na konci sled.měs.	stav na konci sled.měs.	stav na konci sled.měs.	stav na konci sled.měs.	stav na konci sled.měs.	stav na konci sled.měs.	stav na konci sled.měs.	stav na konci sled.měs.	stav na konci sled.měs.	stav na konci sled.měs.	stav na konci sled.měs.	stav na konci sled.měs.	stav na konci sled.měs.	stav na konci sled.měs.	stav na konci sled.měs.	stav na konci sled.měs.	stav na konci sled.měs.	stav na konci sled.měs.	stav na konci sled.měs.	stav na konci sled.měs.	stav na konci sled.měs.	stav na konci sled.měs.	stav na konci sled.měs.
1	30	0	21	0	0	0	0	17	0	17	0	0	1	0	0	4	0	0	0	0	0	0	0	0	0	0	0	0
2	30	0	20	0	0	0	0	11	0	11	0	0	1	0	0	4	0	0	0	0	0	0	0	0	0	0	0	0
3	25	0	8	0	0	0	0	8	0	8	0	0	1	0	0	4	0	0	0	0	0	0	0	0	0	0	0	0
4	1	1	1	0	0	0	0	6	6	6	6	6	0	0	0	4	0	0	0	0	0	0	0	0	0	0	0	0
5	17	17	16	0	0	0	0	6	6	6	6	6	0	0	0	4	0	0	0	0	0	0	0	0	0	0	0	0
6	20	20	20	0	0	0	0	9	9	9	9	9	0	0	0	3	0	0	0	0	0	0	0	0	0	0	0	0
7	20	20	20	0	0	0	0	7	9	7	9	0	0	0	0	3	0	0	0	0	0	0	0	0	0	0	0	0
8	20	20	19	22	0	0	0	7	9	7	9	0	0	0	0	3	0	0	0	0	0	0	0	0	0	0	0	0
9	20	20	20	23	0	0	0	8	10	8	10	0	0	0	0	3	0	0	0	0	0	0	0	0	0	0	0	0
10	20	20	20	23	0	0	0	6	12	6	12	0	0	0	0	3	0	0	0	0	0	0	0	0	0	0	0	0
11	20	20	20	23	0	0	0	7	13	7	13	0	0	0	0	3	0	0	0	0	0	0	0	0	0	0	0	0
12	16	20	10	23	0	0	0	6	14	6	14	0	0	0	0	0	0	0	0	0	0	0	0	0	0	0	0	0

číslo	Příspěvek na dopravu		Příspěvek na zapracování		Cílené programy I. (CP) *			Projekty ESF - OP RLZ a JPD3		Projekty ESF - OP LZZ - VPP		Projekty ESF - OP LZZ - SUPM		Uchazeči v rekvalifikaci	
	stav na konci sled.měs.	stav na konci sled.měs.	stav na konci sled.měs.	stav na konci sled.měs.	stav na konci sled.měs.	stav na konci sled.měs.	stav na konci sled.měs.	stav na konci sled.měs.	stav na konci sled.měs.	stav na konci sled.měs.	stav na konci sled.měs.	stav na konci sled.měs.	stav na konci sled.měs.	stav na konci sled.měs.	stav na konci sled.měs.
1	0	0	0	0	0	0	0	164	0	-	-	-	-	0	0
2	0	0	0	0	0	0	0	174	12	-	-	-	-	5	13
3	0	0	0	0	0	0	0	128	13	0	0	-	-	5	41
4	0	0	0	0	0	0	0	126	13	17	17	-	-	0	41
5	0	0	0	0	0	0	0	126	13	28	28	-	-	22	63
6	0	0	0	0	0	0	0	126	13	28	28	-	-	8	71
7	0	0	0	0	0	0	0	126	13	28	28	0	0	9	72
8	0	0	0	0	0	0	0	126	13	28	28	4	4	0	82
9	0	0	0	0	0	0	0	126	13	29	29	4	4	7	89
10	0	0	0	0	0	0	0	126	13	29	29	4	4	3	99
11	0	0	0	0	0	0	0	126	13	28	28	4	4	1	113
12	0	0	0	0	0	0	0	126	13	23	23	4	4	0	113

*) jde o regionální cílené programy - zřízení míst a úhrada mezd, nejsou zde zahrnuty CP univerzální
 Pozn.: příspěvek na nový podnikatelský program nebyl v tomto roce realizován žádným ÚP

Počet osob podpořených v rámci APZ a rekvalifikací v roce 2008

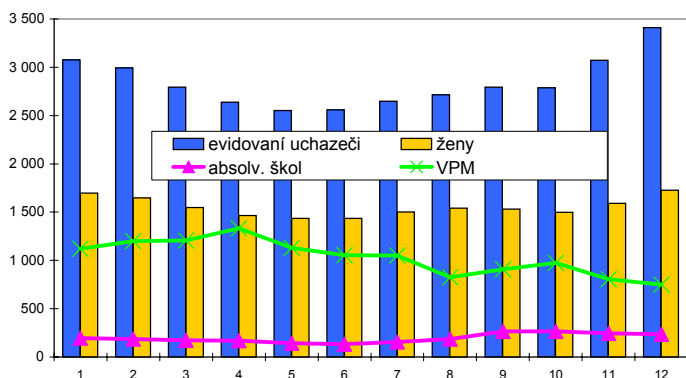


Nymburk

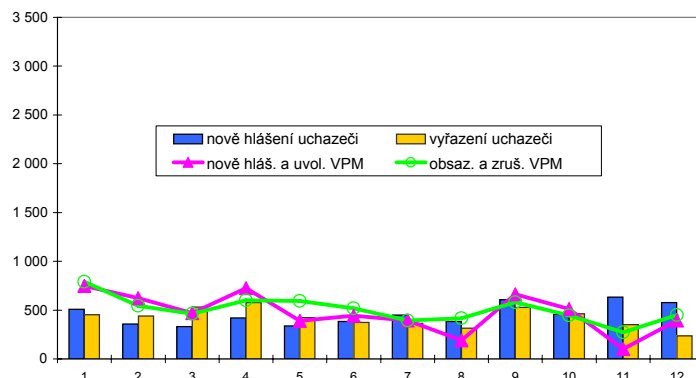
Vývoj na trhu práce v roce 2008

měsíc	evidování uchazeči na konci sled.měs.					počet osob pobírajících podporu	MN v %	nově hlášení uchazeči	vyřazení uchazeči	nově hlášená a uvolněná VPM	obsazená a zrušená VPM	VPM celkem	počet uchazečů na 1 VPM
	celkem	dosažitelní	ženy	absolv. škol a mladiství	osoby se ZP								
1	3 076	2 876	1 696	195	514	1 187	6,2	507	454	748	789	1 120	2,7
2	2 994	2 799	1 646	185	515	1 167	6,0	358	440	623	543	1 200	2,5
3	2 794	2 600	1 547	174	495	1 036	5,6	332	532	470	462	1 208	2,3
4	2 637	2 485	1 466	169	474	961	5,3	421	578	724	601	1 331	2,0
5	2 551	2 381	1 434	143	456	913	5,1	338	424	391	593	1 129	2,3
6	2 559	2 431	1 435	133	451	944	5,2	383	375	444	519	1 054	2,4
7	2 647	2 558	1 503	157	448	1 022	5,5	451	363	392	394	1 052	2,5
8	2 715	2 623	1 542	186	459	1 032	5,7	383	315	189	416	825	3,3
9	2 795	2 673	1 530	265	450	1 000	5,8	607	527	664	580	909	3,1
10	2 789	2 651	1 497	264	453	1 015	5,7	456	462	511	445	975	2,9
11	3 072	2 965	1 590	245	462	1 312	6,4	634	351	103	272	806	3,8
12	3 412	3 305	1 726	235	507	1 547	7,1	576	236	393	450	749	4,6

Evidování uchazeči a volná pracovní místa



Nově hlášení a vyřazení uchazeči



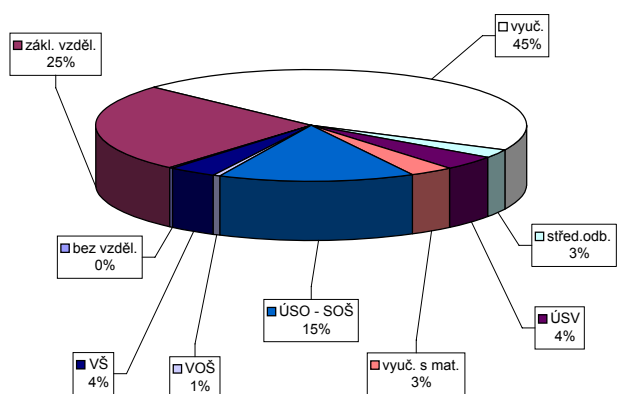
Struktura nezaměstnanosti v roce 2008

stav na konci čtvrtletí	celkový počet evidovan. uchazečů	Věková struktura nezaměstnaných				Délka nezaměstnanosti				
		do 19 let	20 - 34 let	35 - 49 let	nad 50 let	do 3 měsíců	3 - 6 měsíců	6 - 9 měsíců	9 - 12 měsíců	nad 12 měsíců
I.	2 794	129	1 092	796	777	844	575	293	171	911
II.	2 559	122	1 006	749	682	840	467	255	180	817
III.	2 795	236	1 106	749	704	1 090	479	294	173	759
IV.	3 412	197	1 318	994	903	1 434	681	301	208	788

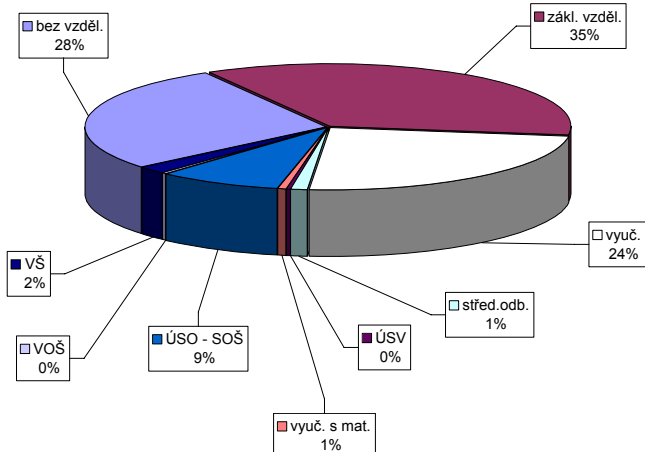
stav na konci čtvrtletí	uchazeči celkem	Struktura nezaměstnaných podle vzdělání								
		bez vzděl.+ neúpl.zák.vz.	základní vzdělání	vyučení	střední bez maturity	vyučení s maturitou	ÚSV	ÚSO	vyšší odborné	bakal.+ VŠ
I.	2 794	21	768	1 167	67	106	82	461	17	105
II.	2 559	16	698	1 016	64	114	72	439	19	121
III.	2 795	11	710	1 161	77	134	93	472	20	117
IV.	3 412	14	868	1 542	88	138	117	502	19	124

stav na konci čtvrtletí	VPM celkem	Struktura volných pracovních míst podle vzdělání								
		bez vzděl.+ neúpl.zák.vz.	základní vzdělání	vyučení	střední bez maturity	vyučení s maturitou	ÚSV	ÚSO	vyšší odborné	bakal.+ VŠ
I.	1 208	289	486	290	7	4	7	106	2	17
II.	1 054	234	407	292	6	3	7	88	2	15
III.	909	161	368	248	12	5	6	99	2	8
IV.	749	208	266	182	8	1	4	64	1	15

Struktura nezaměstnaných podle vzdělání



Struktura VPM podle vzdělání



Vývoj v oblasti aktivní politiky zaměstnanosti a rekvalifikaci v roce 2008 - Nymburk

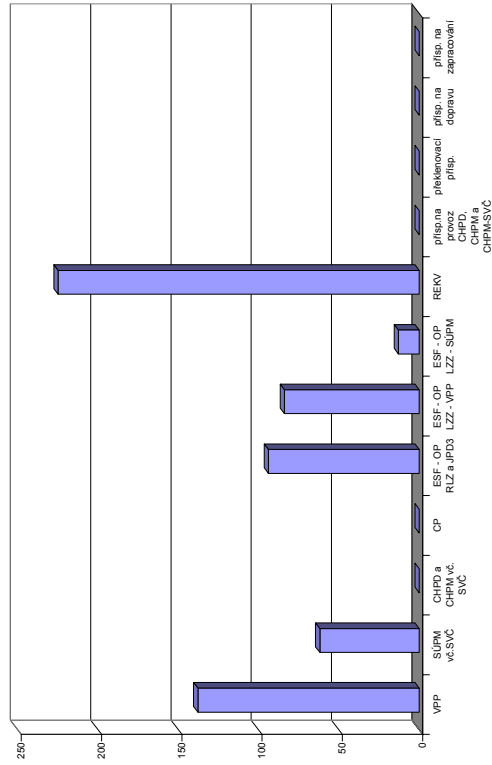
číslo	Veřejně prospěšné práce (VPP)			Společensky účelná pracovní místa u zaměstnavatele			Společensky účelná pracovní místa - vyhrazená místa			Samostatná výděl. činnost (SVC)			Chráněné pracovní dílny - vytvoření			Chráněné pracovní místa - vytvoření			CHPM - SVC osob se ZP			Příspěvek na provoz CHPD, CHPM a CHPM			Překlenovací příspěvek		
	stav na konci sled.měs.	stav na konci sled.měs.	stav na konci sled.měs.	stav na konci sled.měs.	stav na konci sled.měs.	stav na konci sled.měs.	stav na konci sled.měs.	stav na konci sled.měs.	stav na konci sled.měs.	stav na konci sled.měs.	stav na konci sled.měs.	stav na konci sled.měs.	stav na konci sled.měs.	stav na konci sled.měs.	stav na konci sled.měs.	stav na konci sled.měs.	stav na konci sled.měs.	stav na konci sled.měs.	stav na konci sled.měs.	stav na konci sled.měs.	stav na konci sled.měs.	stav na konci sled.měs.	stav na konci sled.měs.	stav na konci sled.měs.	stav na konci sled.měs.	stav na konci sled.měs.	stav na konci sled.měs.
1	15	0	11	0	0	0	0	39	10	37	10	16	0	0	0	0	0	0	0	0	0	0	0	0	0	0	0
2	5	0	3	0	0	0	0	36	10	34	10	16	0	0	0	0	0	0	0	0	0	0	0	0	0	0	0
3	0	0	0	0	0	0	0	37	20	35	20	15	0	0	0	0	0	0	0	0	0	0	0	0	0	0	0
4	101	101	89	90	0	0	0	34	25	32	25	16	1	0	0	0	0	0	0	0	0	0	0	0	0	0	0
5	101	101	95	106	0	0	0	34	32	32	32	16	1	0	0	0	0	0	0	0	0	0	0	0	0	0	0
6	116	116	107	120	0	0	0	38	43	36	43	16	1	0	0	0	0	0	0	0	0	0	0	0	0	0	0
7	116	116	106	126	0	0	0	32	45	30	45	15	1	0	0	0	0	0	0	0	0	0	0	0	0	0	0
8	117	117	104	128	0	0	0	28	47	27	47	13	1	0	0	0	0	0	0	0	0	0	0	0	0	0	0
9	118	118	104	131	0	0	0	22	49	22	49	13	2	0	0	0	0	0	0	0	0	0	0	0	0	0	0
10	115	124	73	137	0	0	0	16	53	16	53	12	3	0	0	0	0	0	0	0	0	0	0	0	0	0	0
11	110	125	67	138	0	0	0	11	53	11	53	11	3	0	0	0	0	0	0	0	0	0	0	0	0	0	0
12	3	125	1	138	0	0	0	13	58	13	58	12	4	0	0	0	0	0	0	0	0	0	0	0	0	0	0

číslo	Příspěvek na dopravu			Příspěvek na zapracování			Cílené programy I. (CP) *			Projekty ESF - OP RLZ a JPD3			Projekty ESF - OP LZZ - VPP			Projekty ESF - OP LZZ - SUPM			Uchazeči v rekvalifikaci		
	stav na konci sled.měs.	stav na konci sled.měs.	stav na konci sled.měs.	stav na konci sled.měs.	stav na konci sled.měs.	stav na konci sled.měs.	stav na konci sled.měs.	stav na konci sled.měs.	stav na konci sled.měs.	stav na konci sled.měs.	stav na konci sled.měs.	stav na konci sled.měs.	stav na konci sled.měs.	stav na konci sled.měs.	stav na konci sled.měs.	stav na konci sled.měs.	stav na konci sled.měs.	stav na konci sled.měs.	stav na konci sled.měs.	stav na konci sled.měs.	stav na konci sled.měs.
1	0	0	0	0	0	0	0	663	30	-	-	-	-	-	-	-	-	-	-	29	23
2	0	0	0	0	0	0	0	696	63	-	-	-	-	-	-	-	-	-	-	43	64
3	0	0	0	0	0	0	0	676	63	0	0	-	-	-	-	-	-	-	-	44	110
4	0	0	0	0	0	0	0	672	63	29	29	-	-	-	-	-	-	-	-	9	113
5	0	0	0	0	0	0	0	699	94	42	46	-	-	-	-	-	-	-	-	43	153
6	0	0	0	0	0	0	0	696	94	60	66	-	-	-	-	-	-	-	-	5	153
7	0	0	0	0	0	0	0	695	94	58	67	0	0	-	-	-	-	-	-	1	154
8	0	0	0	0	0	0	0	692	94	57	67	0	0	-	-	-	-	-	-	2	155
9	0	0	0	0	0	0	0	691	94	58	68	0	0	-	-	-	-	-	-	21	176
10	0	0	0	0	0	0	0	691	94	51	72	0	0	-	-	-	-	-	-	41	217
11	0	0	0	0	0	0	0	691	94	60	83	9	9	-	-	-	-	-	-	10	224
12	0	0	0	0	0	0	0	690	94	45	84	12	13	-	-	-	-	-	-	6	225

*) jde o regionální cílené programy - zřízení míst a úhrada mezd, nejsou zde zahrnuty CP univerzální

Pozn.: příspěvek na nový podnikatelský program nebyl v tomto roce realizován žádným ÚP

Počet osob podpořených v rámci APZ a rekvalifikaci v roce 2008

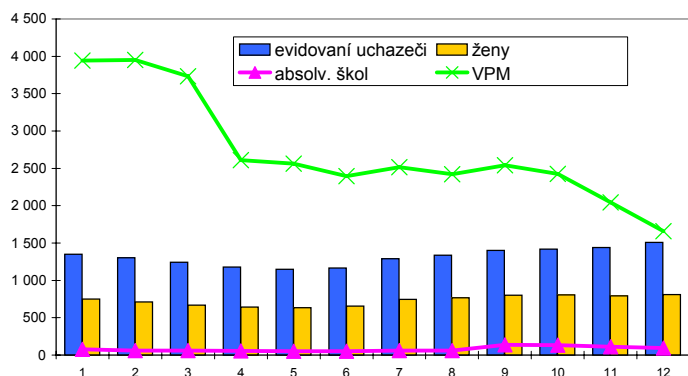


Praha-východ

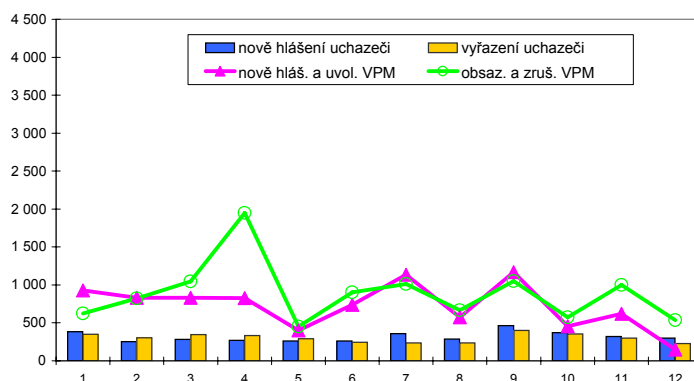
Vývoj na trhu práce v roce 2008

měsíc	evidování uchazeči na konci sled.měs.					počet osob pobírajících podporu	MN v %	nově hlášení uchazeči	vyřazení uchazeči	nově hlášená a uvolněná VPM	obsazená a zrušená VPM	VPM celkem	počet uchazečů na 1 VPM
	celkem	dosažitelní	ženy	absolv. škol a mladiství	osoby se ZP								
1	1 352	1 241	752	76	264	820	1,8	383	352	928	625	3 943	0,3
2	1 303	1 193	711	60	272	800	1,7	254	303	831	821	3 953	0,3
3	1 241	1 149	669	61	272	735	1,6	284	346	830	1 048	3 735	0,3
4	1 180	1 085	644	55	265	712	1,5	271	332	825	1 949	2 611	0,5
5	1 150	1 066	633	51	254	677	1,5	260	290	400	450	2 561	0,4
6	1 167	1 094	656	50	255	711	1,5	260	243	737	903	2 395	0,5
7	1 290	1 225	747	61	255	799	1,6	360	237	1 133	1 013	2 515	0,5
8	1 339	1 278	767	62	261	835	1,7	286	237	572	665	2 422	0,6
9	1 402	1 322	800	138	258	810	1,8	464	401	1 170	1 050	2 542	0,6
10	1 419	1 329	807	135	263	848	1,7	370	353	456	574	2 424	0,6
11	1 439	1 344	793	113	274	863	1,7	319	299	619	999	2 044	0,7
12	1 509	1 420	812	96	276	928	1,8	299	229	149	535	1 658	0,9

Evidování uchazeči a volná pracovní místa



Nově hlášení a vyřazení uchazeči



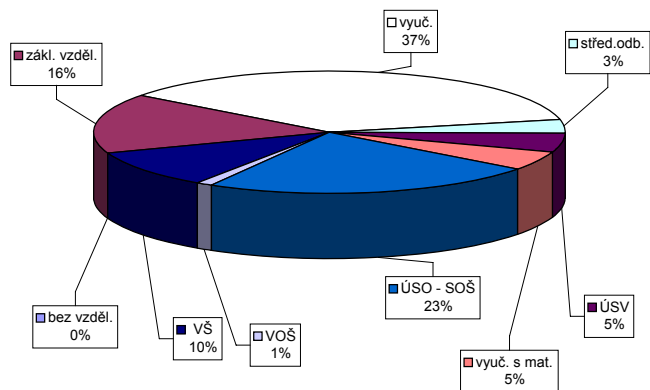
Struktura nezaměstnanosti v roce 2008

stav na konci čtvrtletí	celkový počet evidovan. uchazečů	Věková struktura nezaměstnaných				Délka nezaměstnanosti				
		do 19 let	20 - 34 let	35 - 49 let	nad 50 let	do 3 měsíců	3 - 6 měsíců	6 - 9 měsíců	9 - 12 měsíců	nad 12 měsíců
I.	1 241	45	401	335	460	653	243	110	76	159
II.	1 167	43	408	292	424	570	278	113	59	147
III.	1 402	96	516	354	436	799	261	136	64	142
IV.	1 509	73	564	392	480	769	381	119	90	150

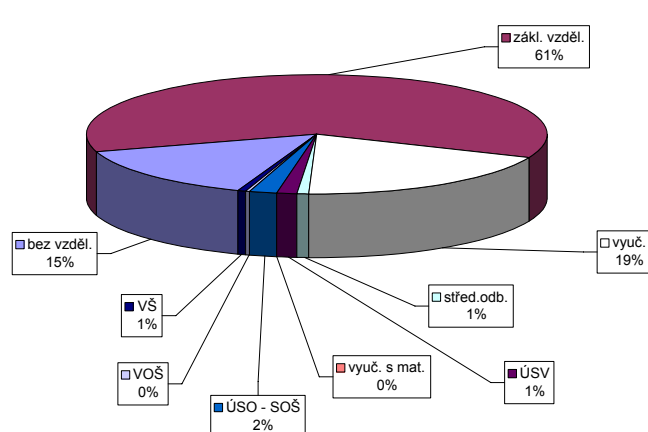
stav na konci čtvrtletí	Struktura nezaměstnaných podle vzdělání									
	uchazeči celkem	bez vzděl.+ neúpl.zák.vz.	základní vzdělání	vyučení	střední bez maturity	vyučení s maturitou	ÚSV	ÚSO	vyšší odborné	bakal.+ VŠ
I.	1 241	3	218	455	36	55	74	275	16	109
II.	1 167	0	214	388	31	55	77	273	13	116
III.	1 402	0	222	475	57	79	71	327	24	147
IV.	1 509	2	239	549	51	78	74	348	16	152

stav na konci čtvrtletí	Struktura volných pracovních míst podle vzdělání									
	VPM celkem	bez vzděl.+ neúpl.zák.vz.	základní vzdělání	vyučení	střední bez maturity	vyučení s maturitou	ÚSV	ÚSO	vyšší odborné	bakal.+ VŠ
I.	3 735	0	3 006	507	45	42	5	89	6	35
II.	2 395	80	1 691	434	35	33	4	74	13	31
III.	2 542	260	1 665	476	7	21	2	70	7	34
IV.	1 658	242	1 015	320	10	24	1	31	6	9

Struktura nezaměstnaných podle vzdělání



Struktura VPM podle vzdělání



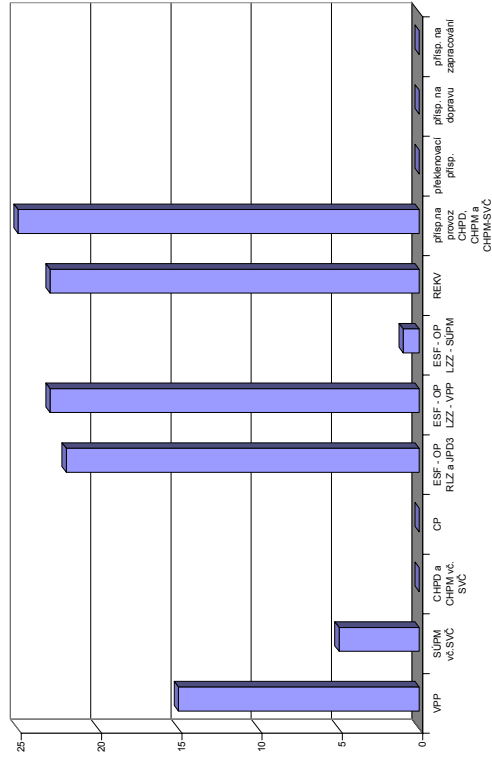
Vývoj v oblasti aktivní politiky zaměstnanosti a rekvalifikaci v roce 2008 - Praha-východ

číslo	Veřejně prospěšné práce (VPP)			Společensky účelná pracovní místa u zaměstnavatele			Společensky účelná pracovní místa - vyhrazená místa			Samostatná výděl. činnost (SVC)			Chráněné pracovní dílny - vytvoření			Chráněné pracovní místa - vytvoření			CHPM - SVC osob se ZP			Příspěvek na provoz CHPD, CHPM a CHPM			Překlenovací příspěvek		
	stav na konci sled.měs.	stav na konci sled.měs.	stav na konci sled.měs.	stav na konci sled.měs.	stav na konci sled.měs.	stav na konci sled.měs.	stav na konci sled.měs.	stav na konci sled.měs.	stav na konci sled.měs.	stav na konci sled.měs.	stav na konci sled.měs.	stav na konci sled.měs.	stav na konci sled.měs.	stav na konci sled.měs.	stav na konci sled.měs.	stav na konci sled.měs.	stav na konci sled.měs.	stav na konci sled.měs.	stav na konci sled.měs.	stav na konci sled.měs.	stav na konci sled.měs.	stav na konci sled.měs.	stav na konci sled.měs.	stav na konci sled.měs.	stav na konci sled.měs.	stav na konci sled.měs.	stav na konci sled.měs.
1	14	0	14	0	0	0	8	1	8	1	0	0	0	0	0	0	0	0	0	0	0	0	25	0	0	0	
2	10	0	10	0	0	0	6	1	6	1	0	0	0	0	0	0	0	0	0	0	0	0	25	0	0	0	
3	8	0	8	0	0	0	8	3	8	3	0	0	0	0	0	0	0	0	0	0	0	0	25	0	0	0	
4	8	0	8	0	0	0	8	3	8	3	0	0	0	0	0	0	0	0	0	0	0	0	25	0	0	0	
5	9	4	13	3	0	0	6	3	6	3	0	0	0	0	0	0	0	0	0	0	0	0	25	0	0	0	
6	16	13	29	12	0	0	4	3	4	3	0	0	0	0	0	0	0	0	0	0	0	0	25	0	0	0	
7	18	15	33	13	0	0	4	3	4	3	0	0	0	0	0	0	0	0	0	0	0	0	25	0	0	0	
8	17	15	32	13	0	0	4	3	4	3	0	0	0	0	0	0	0	0	0	0	0	0	25	0	0	0	
9	17	15	32	13	0	0	2	3	2	3	0	0	0	0	0	0	0	0	0	0	0	0	25	0	0	0	
10	8	17	25	15	0	0	4	5	4	5	0	0	0	0	0	0	0	0	0	0	0	0	25	0	0	0	
11	7	17	24	15	0	0	3	5	3	5	0	0	0	0	0	0	0	0	0	0	0	0	25	0	0	0	
12	7	17	24	15	0	0	3	5	3	5	0	0	0	0	0	0	0	0	0	0	0	0	25	0	0	0	

číslo	Příspěvek na dopravu			Příspěvek na zapracování			Cílené programy I. (CP) *			Projekty ESF - OP RLZ a JPD3			Projekty ESF - OP LZZ - VPP			Projekty ESF - OP LZZ - SUPM			Uchazeči v rekvalifikaci			
	stav na konci sled.měs.	stav na konci sled.měs.	stav na konci sled.měs.	stav na konci sled.měs.	stav na konci sled.měs.	stav na konci sled.měs.	stav na konci sled.měs.	stav na konci sled.měs.	stav na konci sled.měs.	stav na konci sled.měs.	stav na konci sled.měs.	stav na konci sled.měs.	stav na konci sled.měs.	stav na konci sled.měs.	stav na konci sled.měs.	stav na konci sled.měs.	stav na konci sled.měs.	stav na konci sled.měs.	stav na konci sled.měs.	stav na konci sled.měs.	stav na konci sled.měs.	
1	0	0	0	0	0	0	133	22	22	22	4	11	4	11	4	11	4	11	4	11	4	11
2	0	0	0	0	0	0	114	22	22	22	9	19	9	19	9	19	9	19	9	19	9	19
3	0	0	0	0	0	0	103	22	22	22	2	21	2	21	2	21	2	21	2	21	2	21
4	0	0	0	0	0	0	102	22	22	22	2	21	2	21	2	21	2	21	2	21	2	21
5	0	0	0	0	0	0	97	22	22	22	14	22	14	22	14	22	14	22	14	22	14	22
6	0	0	0	0	0	0	97	22	22	22	14	22	14	22	14	22	14	22	14	22	14	22
7	0	0	0	0	0	0	97	22	22	22	15	22	15	22	15	22	15	22	15	22	15	22
8	0	0	0	0	0	0	97	22	22	22	14	22	14	22	14	22	14	22	14	22	14	22
9	0	0	0	0	0	0	97	22	22	22	20	22	20	22	20	22	20	22	20	22	20	22
10	0	0	0	0	0	0	97	22	22	22	19	22	19	22	19	22	19	22	19	22	19	22
11	0	0	0	0	0	0	97	22	22	22	19	23	19	23	19	23	19	23	19	23	19	23
12	0	0	0	0	0	0	97	22	22	22	18	23	18	23	18	23	18	23	18	23	18	23

*) jde o regionální cílené programy - zřízení míst a úhrada mezd, nejsou zde zahrnuty CP univerzální
 Pozn.: příspěvek na nový podnikatelský program nebyl v tomto roce realizován žádným ÚP

Počet osob podpořených v rámci APZ a rekvalifikaci v roce 2008

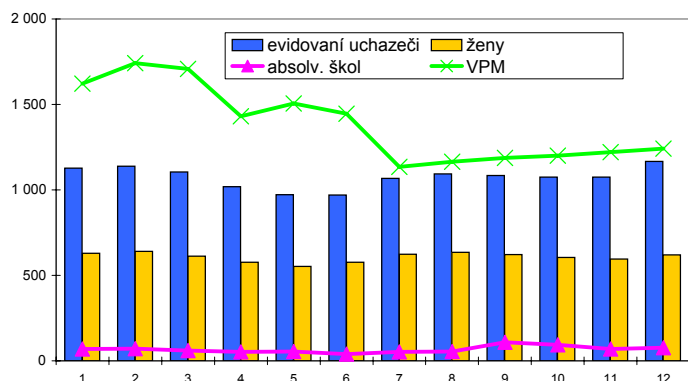


Praha-západ

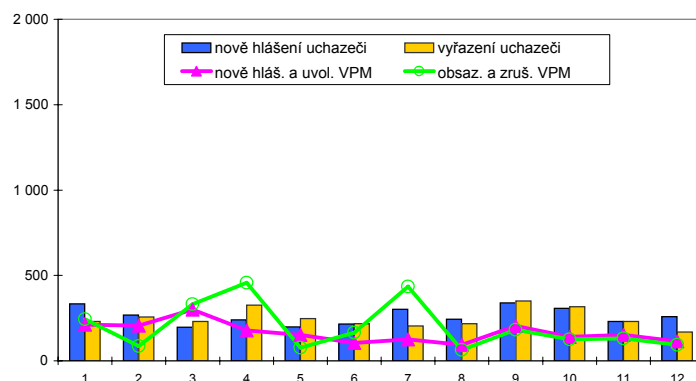
Vývoj na trhu práce v roce 2008

měsíc	evidování uchazeči na konci sled.měs.				počet osob pobírajících podporu	MN v %	nově hlášení uchazeči	vyřazení uchazeči	nově hlášená a uvolněná VPM	obsazená a zrušená VPM	VPM celkem	počet uchazečů na 1 VPM	
	celkem	dosažitelní	ženy	absolv. škol a mladiství									osoby se ZP
1	1 128	1 011	629	69	167	592	1,9	333	230	211	244	1 621	0,7
2	1 139	1 016	641	72	173	584	1,9	268	257	207	87	1 741	0,7
3	1 105	996	613	59	170	569	1,8	197	231	299	332	1 708	0,6
4	1 019	918	576	53	173	529	1,7	240	326	179	457	1 430	0,7
5	971	871	552	54	170	558	1,6	199	247	151	76	1 505	0,6
6	970	858	576	39	175	569	1,6	216	217	105	165	1 445	0,7
7	1 068	966	623	52	177	620	1,7	302	204	125	435	1 135	0,9
8	1 094	1 010	634	54	175	639	1,8	244	218	93	64	1 164	0,9
9	1 084	993	622	109	177	572	1,8	340	350	204	181	1 187	0,9
10	1 075	968	604	93	176	584	1,7	308	317	140	126	1 201	0,9
11	1 075	963	595	70	178	619	1,7	231	231	151	131	1 221	0,9
12	1 166	1 069	620	76	180	677	1,9	259	168	114	94	1 241	0,9

Evidování uchazeči a volná pracovní místa



Nově hlášení a vyřazení uchazeči



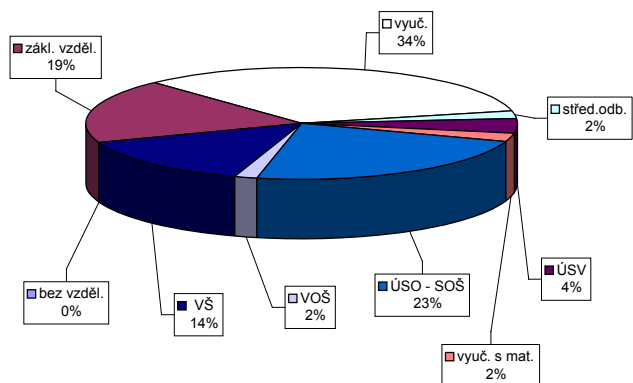
Struktura nezaměstnanosti v roce 2008

stav na konci čtvrtletí	celkový počet evidovan. uchazečů	Věková struktura nezaměstnaných				Délka nezaměstnanosti				
		do 19 let	20 - 34 let	35 - 49 let	nad 50 let	do 3 měsíců	3 - 6 měsíců	6 - 9 měsíců	9 - 12 měsíců	nad 12 měsíců
I.	1 105	42	385	321	357	574	210	140	52	129
II.	970	38	326	271	335	467	240	90	62	111
III.	1 084	72	416	282	314	622	197	104	51	110
IV.	1 166	52	438	335	341	606	293	88	63	116

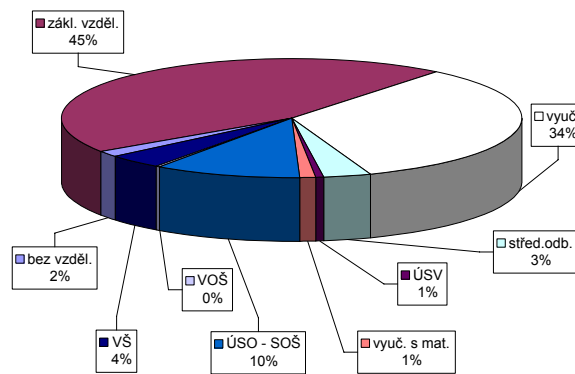
stav na konci čtvrtletí	uchazeči celkem	Struktura nezaměstnaných podle vzdělání								
		bez vzděl.+ neúpl.zák.vz.	základní vzdělání	vyučení	střední bez maturity	vyučení s maturitou	ÚSV	ÚSO	vyšší odborné	bakal.+ VŠ
I.	1 105	1	218	377	30	52	42	239	12	134
II.	970	0	184	335	17	37	37	220	7	133
III.	1 084	0	183	355	24	58	41	264	12	147
IV.	1 166	0	218	388	25	50	27	270	21	167

stav na konci čtvrtletí	VPM celkem	Struktura volných pracovních míst podle vzdělání								
		bez vzděl.+ neúpl.zák.vz.	základní vzdělání	vyučení	střední bez maturity	vyučení s maturitou	ÚSV	ÚSO	vyšší odborné	bakal.+ VŠ
I.	1 708	21	768	581	43	23	8	205	19	40
II.	1 445	16	593	520	19	18	10	208	18	43
III.	1 187	13	524	383	41	11	8	151	12	44
IV.	1 241	21	562	416	42	7	13	127	5	48

Struktura nezaměstnaných podle vzdělání



Struktura VPM podle vzdělání



Vývoj v oblasti aktivní politiky zaměstnanosti a rekvalifikací v roce 2008 - Praha-západ

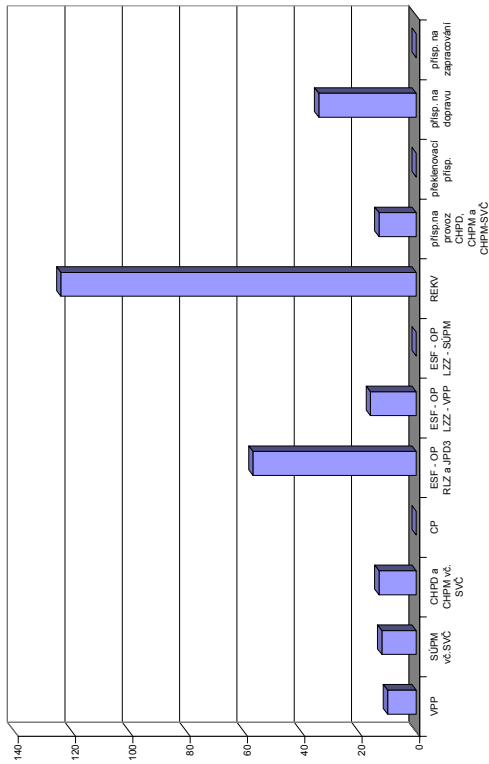
číslo	Veřejně prospěšné práce (VPP)			Společensky účelná pracovní místa u zaměstnavatele			Společensky účelná pracovní místa - vyhrazená místa			Samostatná výděl. činnost (SVČ)			Chráněné pracovní dílny - vytvoření			Chráněné pracovní místa - vytvoření			CHPM - SVČ osob se ZP			Příspěvek na provoz CHPD, CHPM a CHPM			Překlenovací příspěvek		
	stav na konci sled.měs.	stav na konci sled.měs.	stav na konci sled.měs.	stav na konci sled.měs.	stav na konci sled.měs.	stav na konci sled.měs.	stav na konci sled.měs.	stav na konci sled.měs.	stav na konci sled.měs.	stav na konci sled.měs.	stav na konci sled.měs.	stav na konci sled.měs.	stav na konci sled.měs.	stav na konci sled.měs.	stav na konci sled.měs.	stav na konci sled.měs.	stav na konci sled.měs.	stav na konci sled.měs.	stav na konci sled.měs.	stav na konci sled.měs.	stav na konci sled.měs.	stav na konci sled.měs.	stav na konci sled.měs.	stav na konci sled.měs.	stav na konci sled.měs.	stav na konci sled.měs.	
1	21	0	0	0	0	0	12	0	0	4	0	0	0	0	0	0	0	0	0	0	0	0	0	0	0	0	
2	23	3	17	0	0	0	15	4	4	4	0	0	11	0	0	0	0	0	0	3	0	0	0	0	0	0	
3	23	3	18	0	0	0	16	5	4	0	0	11	0	0	0	0	0	0	3	0	0	0	0	0	0	0	
4	19	3	14	0	0	0	15	7	4	0	0	11	0	0	0	0	0	0	4	0	0	1	0	0	0	0	
5	18	3	16	0	0	0	13	7	4	0	0	11	0	0	0	0	0	0	4	0	0	1	0	0	0	0	
6	16	3	14	0	0	0	11	7	4	0	0	11	0	0	0	0	0	0	4	0	0	1	0	0	0	0	
7	15	5	13	0	0	0	15	11	4	0	0	11	0	0	0	0	0	0	4	0	0	1	0	0	0	0	
8	14	5	12	0	0	0	11	11	4	0	0	11	0	0	0	0	0	0	4	0	0	1	0	0	0	0	
9	13	5	11	0	0	0	8	11	4	0	0	11	0	0	0	0	0	0	5	0	0	2	0	0	0	0	
10	13	5	10	0	0	0	7	12	4	0	0	11	0	0	0	0	0	0	5	0	0	2	0	0	0	0	
11	4	5	4	0	0	0	6	12	4	0	0	11	0	0	0	0	0	0	5	0	0	2	0	0	0	0	
12	2	5	2	0	0	0	6	12	3	0	0	11	0	0	0	0	0	0	4	0	0	2	0	0	0	0	

číslo	Příspěvek na dopravu		Příspěvek na zapracování		Cílené programy I. (CP) *				Projekt ESF - OP RLZ a JPD3			Projekt ESF - OP LZZ - VPP			Projekt ESF - OP LZZ - SUPM			Uchazeči v rekvalifikaci		
	stav na konci sled.měs.	stav na konci sled.měs.	stav na konci sled.měs.	stav na konci sled.měs.	stav na konci sled.měs.	stav na konci sled.měs.	stav na konci sled.měs.	stav na konci sled.měs.	stav na konci sled.měs.	stav na konci sled.měs.	stav na konci sled.měs.	stav na konci sled.měs.	stav na konci sled.měs.	stav na konci sled.měs.	stav na konci sled.měs.	stav na konci sled.měs.	stav na konci sled.měs.	stav na konci sled.měs.	stav na konci sled.měs.	stav na konci sled.měs.
1	0	0	0	0	0	0	0	0	161	14	-	-	-	-	-	-	-	-	21	18
2	0	0	0	0	0	0	0	0	136	25	-	-	-	-	-	-	-	-	21	37
3	0	0	0	0	0	0	0	0	132	36	0	0	0	0	0	0	0	0	16	60
4	0	0	0	0	0	0	0	0	133	47	10	10	10	10	10	10	10	10	16	72
5	0	0	0	0	0	0	0	0	122	57	9	9	9	9	9	9	9	3	86	
6	0	0	0	0	0	0	0	0	122	57	10	10	10	10	10	10	10	3	94	
7	0	0	0	0	0	0	0	0	122	57	9	9	9	9	9	9	9	0	95	
8	0	0	0	0	0	0	0	0	122	57	11	12	12	12	12	12	12	0	98	
9	0	0	0	0	0	0	0	0	122	57	11	12	12	12	12	12	12	0	104	
10	34	34	0	0	0	0	0	0	122	57	12	13	13	13	13	13	13	0	108	
11	34	34	0	0	0	0	0	0	122	57	13	14	14	14	14	14	14	0	116	
12	34	34	0	0	0	0	0	0	122	57	15	16	16	16	16	16	16	0	124	

*Jde o regionální cílené programy - zřízení míst a úhrada mezd, nejsou zde zahrnuty CP univerzální

Pozn.: příspěvek na nový podnikatelský program nebyl v tomto roce realizován žádným ÚP

Počet osob podpořených v rámci APZ a rekvalifikací v roce 2008

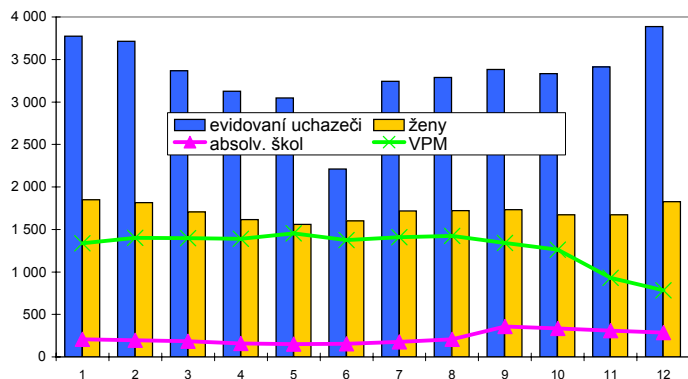


Příbram

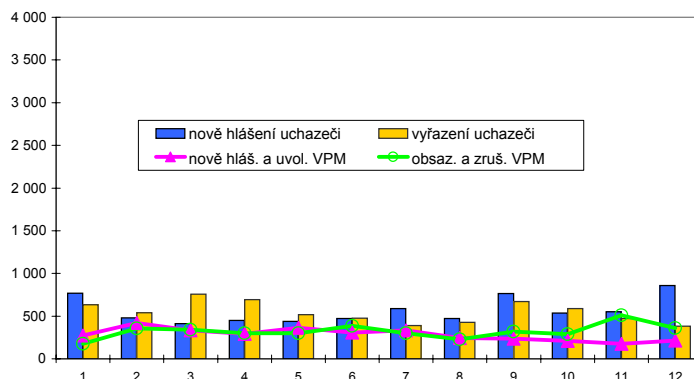
Vývoj na trhu práce v roce 2008

měsíc	evidování uchazeči na konci sled.měs.				počet osob pobírajících podporu	MN v %	nově hlášení uchazeči	vyřazení uchazeči	nově hlášená a uvolněná VPM	obsazená a zrušená VPM	VPM celkem	počet uchazečů na 1 VPM	
	celkem	dosažitelní	ženy	absolv. škol a mladiství									osoby se ZP
1	3 773	3 604	1 848	206	593	1 669	6,2	770	634	272	176	1 337	2,8
2	3 713	3 542	1 815	197	594	1 646	6,1	481	541	420	356	1 401	2,7
3	3 368	3 197	1 708	186	580	1 368	5,5	412	757	335	340	1 396	2,4
4	3 125	3 000	1 616	159	579	1 187	5,1	451	694	291	299	1 388	2,3
5	3 047	2 934	1 560	152	583	1 144	5,0	440	518	365	301	1 452	2,1
6	2 211	2 937	1 600	156	581	1 144	5,0	474	476	309	385	1 376	1,6
7	3 242	3 143	1 717	176	586	1 282	5,3	588	391	332	300	1 408	2,3
8	3 290	3 190	1 722	209	583	1 287	5,4	474	426	244	229	1 423	2,3
9	3 384	3 256	1 731	358	578	1 265	5,5	764	670	235	317	1 341	2,5
10	3 333	3 212	1 673	334	568	1 271	5,4	536	587	210	288	1 263	2,6
11	3 411	3 290	1 673	308	589	1 375	5,5	551	473	175	509	929	3,7
12	3 887	3 773	1 826	287	608	1 775	6,3	858	382	215	359	785	5,0

Evidování uchazeči a volná pracovní místa



Nově hlášení a vyřazení uchazeči



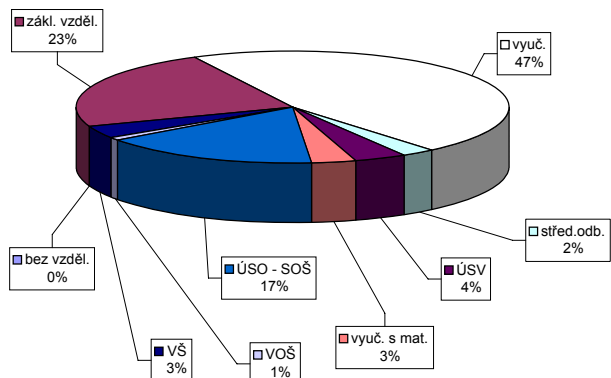
Struktura nezaměstnanosti v roce 2008

stav na konci čtvrtletí	celkový počet evidovan. uchazečů	Věková struktura nezaměstnaných				Délka nezaměstnanosti				
		do 19 let	20 - 34 let	35 - 49 let	nad 50 let	do 3 měsíců	3 - 6 měsíců	6 - 9 měsíců	9 - 12 měsíců	nad 12 měsíců
I.	3 368	119	1 151	991	1 107	1 119	667	319	200	1 063
II.	3 045	101	1 049	870	1 025	1 002	548	272	188	1 035
III.	3 384	219	1 252	900	1 013	1 313	574	306	166	1 025
IV.	3 887	186	1 360	1 142	1 199	1 605	735	344	208	995

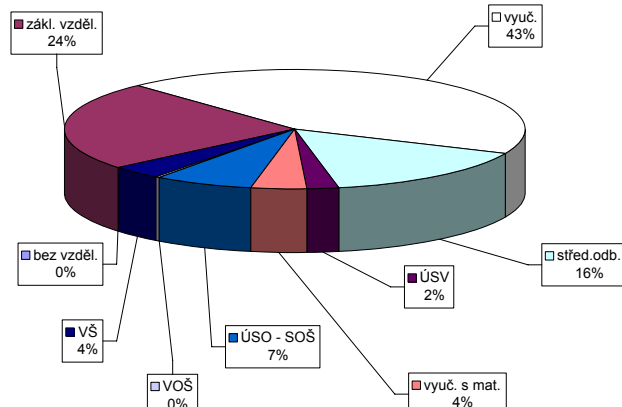
stav na konci čtvrtletí	Struktura nezaměstnaných podle vzdělání									
	uchazeči celkem	bez vzděl.+ neúpl.zák.vz.	základní vzdělání	vyučení	střední bez maturity	vyučení s maturitou	ÚSV	ÚSO	vyšší odborné	bakal.+ VŠ
I.	3 368	1	798	1 534	57	148	93	591	26	120
II.	3 045	1	720	1 343	60	125	105	541	30	120
III.	3 384	0	740	1 493	79	178	113	603	38	140
IV.	3 887	2	899	1 799	92	160	122	643	35	135

stav na konci čtvrtletí	Struktura volných pracovních míst podle vzdělání									
	VPM celkem	bez vzděl.+ neúpl.zák.vz.	základní vzdělání	vyučení	střední bez maturity	vyučení s maturitou	ÚSV	ÚSO	vyšší odborné	bakal.+ VŠ
I.	1 396	0	398	568	194	22	48	120	1	45
II.	1 376	1	385	587	159	40	39	118	1	46
III.	1 341	0	358	584	207	25	32	92	2	41
IV.	785	0	189	342	122	17	29	55	3	28

Struktura nezaměstnaných podle vzdělání



Struktura VPM podle vzdělání



Vývoj v oblasti aktivní politiky zaměstnanosti a rekvalifikaci v roce 2008 - Příbram

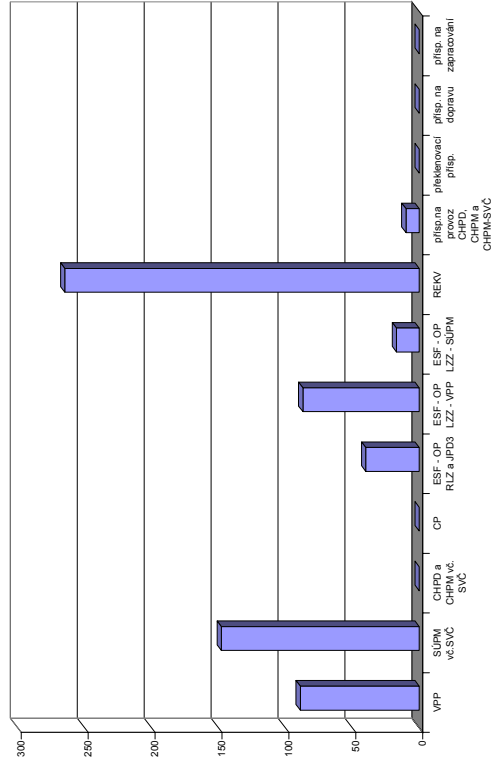
Měsíc	Veřejně prospěšné práce (VPP)			Společensky účelná pracovní místa u zaměstnavatele			Společensky účelná pracovní místa - vyhrazená místa			Samostatná výděl. činnost (SVC)			Chráněné pracovní dílny - vytvoření			Chráněné pracovní místa - vytvoření			CHPM - SVC osob se ZP			Příspěvek na provoz CHPD, CHPM a CHPM			Překlenovací příspěvek		
	stav na konci sled.měs. roku	stav na konci sled.měs. roku	celkem od poč. sled.měs. roku	vytvořená místa	stav na konci sled.měs. roku	celkem od poč. sled.měs. roku	umístění uchazečů	stav na konci sled.měs. roku	celkem od poč. sled.měs. roku	umístění uchazečů	stav na konci sled.měs. roku	celkem od poč. sled.měs. roku	vytvořená místa	stav na konci sled.měs. roku	celkem od poč. sled.měs. roku	umístění uchazečů	stav na konci sled.měs. roku	celkem od poč. sled.měs. roku	umístění uchazečů	stav na konci sled.měs. roku	celkem od poč. sled.měs. roku	zaměstnanci	stav na konci sled.měs. roku	celkem od poč. sled.měs. roku	zaměstnanci	stav na konci sled.měs. roku	celkem od poč. sled.měs. roku
1	45	2	35	12	6	0	4	1	24	10	6	37	0	0	0	0	0	0	0	0	0	50	10	0	0	0	
2	60	18	40	20	6	0	4	1	46	34	25	14	40	3	0	0	0	0	0	0	0	50	10	0	0	0	
3	85	49	37	31	6	0	4	1	63	52	49	39	42	5	0	0	0	0	0	0	0	50	10	0	0	0	
4	81	62	58	61	6	0	4	1	75	68	66	60	43	7	0	0	0	0	0	0	0	50	10	0	0	0	
5	84	65	71	79	6	0	4	1	79	73	68	63	46	13	0	0	0	0	0	0	0	50	10	0	0	0	
6	80	65	75	85	6	0	4	1	75	80	67	61	46	15	0	0	0	0	0	0	0	50	10	0	0	0	
7	71	65	60	87	6	0	4	1	75	89	64	77	47	17	0	0	0	0	0	0	0	50	10	0	0	0	
8	71	65	59	87	6	0	4	1	44	96	36	86	48	18	0	0	0	0	0	0	0	50	10	0	0	0	
9	57	65	52	87	5	0	3	2	45	118	25	93	50	20	0	0	0	0	0	0	0	50	10	0	0	0	
10	56	65	50	88	5	0	3	2	48	125	41	112	52	22	0	0	0	0	0	0	0	50	10	0	0	0	
11	50	65	43	88	5	0	3	2	39	125	39	119	50	26	0	0	0	0	0	0	0	50	10	0	0	0	
12	27	75	18	89	2	0	1	2	15	125	15	119	48	27	0	0	0	0	0	0	0	50	10	0	0	0	

Měsíc	Příspěvek na dopravu			Příspěvek na zapracování			Cílené programy I. (CP) *			Projekty ESF - OP RLZ a JPD3			Projekty ESF - OP LZZ - VPP			Projekty ESF - OP LZZ - SUPM			Uchazeči v rekvalifikaci		
	stav na konci sled.měs. roku	stav na konci sled.měs. roku	celkem od poč. sled.měs. roku	stav na konci sled.měs. roku	stav na konci sled.měs. roku	celkem od poč. sled.měs. roku	stav na konci sled.měs. roku	stav na konci sled.měs. roku	celkem od poč. sled.měs. roku	stav na konci sled.měs. roku	stav na konci sled.měs. roku	celkem od poč. sled.měs. roku	stav na konci sled.měs. roku	stav na konci sled.měs. roku	celkem od poč. sled.měs. roku	stav na konci sled.měs. roku	stav na konci sled.měs. roku	celkem od poč. sled.měs. roku	stav na konci sled.měs. roku	stav na konci sled.měs. roku	celkem od poč. sled.měs. roku
1	110	0	0	0	0	0	0	0	473	12	-	-	-	-	-	-	-	-	43	34	70
2	110	0	0	0	0	0	0	0	488	27	-	-	-	-	-	-	-	-	48	70	108
3	110	0	0	0	0	0	0	0	501	40	15	15	-	-	-	-	-	-	53	108	127
4	110	0	0	0	0	0	0	0	501	40	40	41	-	-	-	-	-	-	22	149	174
5	110	0	0	0	0	0	0	0	501	40	43	45	-	-	-	-	-	-	17	176	176
6	110	0	0	0	0	0	0	0	501	40	46	48	-	-	-	-	-	-	12	209	227
7	110	0	0	0	0	0	0	0	501	40	50	54	-	-	-	-	-	-	11	253	263
8	110	0	0	0	0	0	0	0	501	40	69	75	-	-	-	-	-	-	4	10	10
9	110	0	0	0	0	0	0	0	501	40	69	75	-	-	-	-	-	-	30	209	227
10	110	0	0	0	0	0	0	0	501	40	69	77	-	-	-	-	-	-	26	12	12
11	110	0	0	0	0	0	0	0	501	40	69	80	-	-	-	-	-	-	12	10	10
12	110	0	0	0	0	0	0	0	501	40	46	87	-	-	-	-	-	-	17	10	10

*) jde o regionální cílené programy - zřízení míst a úhrada mezd, nejsou zde zahrnuty CP univerzální

Pozn.: příspěvek na nový podnikatelský program nebyl v tomto roce realizován žádným ÚP

Počet osob podpořených v rámci APZ a rekvalifikaci v roce 2008

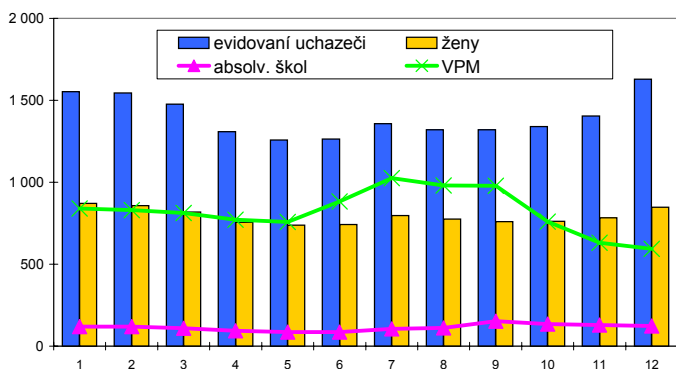


Rakovník

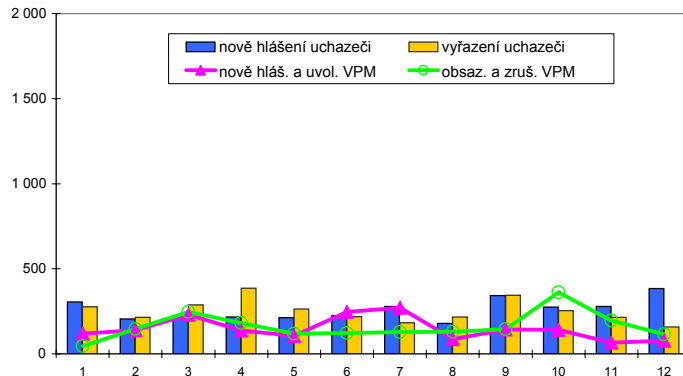
Vývoj na trhu práce v roce 2008

měsíc	evidování uchazeči na konci sled.měs.					počet osob pobírajících podporu	MN v %	nově hlášení uchazeči	vyřazení uchazeči	nově hlášená a uvolněná VPM	obsazená a zrušená VPM	VPM celkem	počet uchazečů na 1 VPM
	celkem	dosažitelní	ženy	absolv. škol a mladiství	osoby se ZP								
1	1 552	1 451	871	120	372	726	5,4	304	277	119	45	839	1,8
2	1 544	1 445	858	119	380	736	5,3	206	214	139	147	831	1,9
3	1 476	1 407	818	110	371	683	5,2	219	287	229	247	813	1,8
4	1 308	1 245	756	93	332	591	4,7	217	385	138	180	771	1,7
5	1 257	1 216	739	86	327	563	4,6	213	264	106	119	758	1,7
6	1 263	1 211	743	85	331	586	4,5	224	218	246	122	882	1,4
7	1 358	1 313	797	105	344	662	4,9	278	183	270	127	1 025	1,3
8	1 321	1 272	776	112	327	633	4,8	179	216	86	130	981	1,3
9	1 320	1 249	759	152	309	593	4,7	343	344	143	145	979	1,3
10	1 340	1 272	761	135	319	603	4,8	274	254	141	361	759	1,8
11	1 404	1 346	783	129	317	654	5,0	279	215	66	195	630	2,2
12	1 629	1 583	848	123	366	833	5,9	383	158	78	115	593	2,7

Evidování uchazeči a volná pracovní místa



Nově hlášení a vyřazení uchazeči



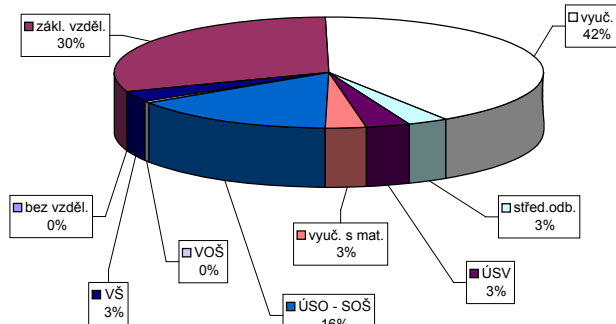
Struktura nezaměstnanosti v roce 2008

stav na konci čtvrtletí	celkový počet evidovan. uchazečů	Věková struktura nezaměstnaných				Délka nezaměstnanosti				
		do 19 let	20 - 34 let	35 - 49 let	nad 50 let	do 3 měsíců	3 - 6 měsíců	6 - 9 měsíců	9 - 12 měsíců	nad 12 měsíců
I.	1 476	75	499	437	465	538	355	159	85	339
II.	1 263	69	455	366	373	482	276	147	82	276
III.	1 320	101	498	349	372	549	278	155	89	249
IV.	1 629	88	614	465	462	781	320	164	108	256

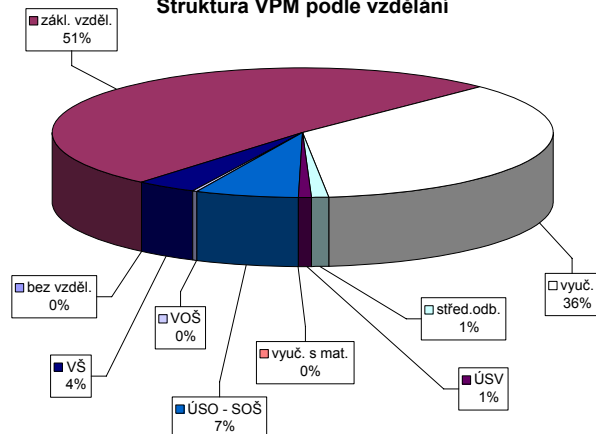
stav na konci čtvrtletí	uchazeči celkem	Struktura nezaměstnaných podle vzdělání								
		bez vzděl.+ neúpl.zák.vz.	základní vzdělání	vyučení	střední bez maturity	vyučení s maturitou	ÚSV	ÚSO	vyšší odborné	bakal.+ VŠ
I.	1 476	7	475	585	49	45	42	223	10	40
II.	1 263	6	392	479	42	49	37	210	8	40
III.	1 320	4	380	515	43	48	25	256	8	41
IV.	1 629	1	490	670	52	53	50	254	8	51

stav na konci čtvrtletí	VPM celkem	Struktura volných pracovních míst podle vzdělání								
		bez vzděl.+ neúpl.zák.vz.	základní vzdělání	vyučení	střední bez maturity	vyučení s maturitou	ÚSV	ÚSO	vyšší odborné	bakal.+ VŠ
I.	813	32	333	372	10	13	1	33	4	15
II.	882	2	383	396	5	16	1	54	3	22
III.	979	3	489	377	6	15	1	59	3	26
IV.	593	0	305	212	6	6	0	40	1	23

Struktura nezaměstnaných podle vzdělání



Struktura VPM podle vzdělání



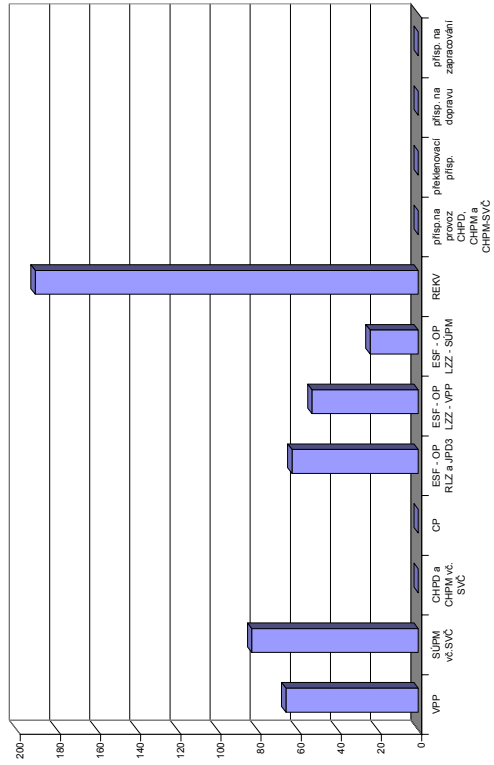
Vývoj v oblasti aktivní politiky zaměstnanosti a rekvalifikaci v roce 2008 - Rakovník

číslo řádku	Veřejně prospěšné práce (VPP)			Společensky účelná pracovní místa u zaměstnavatele			Společensky účelná pracovní místa - vyhrazená místa			Samostatná výděl. činnost (SVC)			Chráněné pracovní dílny - vytvoření			Chráněné pracovní místa - vytvoření			CHPM - SVC osob se ZP			Příspěvek na provoz CHPD, CHPM a CHPM			Překlenovací příspěvek		
	stav na konci sled.měs.	stav na konci sled.měs.	stav na konci sled.měs.	stav na konci sled.měs.	stav na konci sled.měs.	stav na konci sled.měs.	stav na konci sled.měs.	stav na konci sled.měs.	stav na konci sled.měs.	stav na konci sled.měs.	stav na konci sled.měs.	stav na konci sled.měs.	stav na konci sled.měs.	stav na konci sled.měs.	stav na konci sled.měs.	stav na konci sled.měs.	stav na konci sled.měs.	stav na konci sled.měs.	stav na konci sled.měs.	stav na konci sled.měs.	stav na konci sled.měs.	stav na konci sled.měs.	stav na konci sled.měs.	stav na konci sled.měs.	stav na konci sled.měs.	stav na konci sled.měs.	stav na konci sled.měs.
1	3	0	3	0	0	0	0	19	0	0	0	33	0	0	0	0	0	0	0	0	0	0	0	0	0	0	0
2	3	0	3	0	0	0	0	19	0	19	0	32	1	0	0	0	0	0	0	0	0	0	0	0	0	0	0
3	3	0	3	0	0	0	0	17	6	17	6	30	1	0	0	0	0	0	0	0	0	0	0	0	0	0	0
4	52	49	39	37	0	0	0	24	15	24	15	29	3	0	0	0	0	0	0	0	0	0	0	0	0	0	0
5	53	50	51	49	0	0	0	31	30	31	30	28	6	0	0	0	0	0	0	0	0	0	0	0	0	0	0
6	58	55	54	55	0	0	0	39	38	39	38	25	6	0	0	0	0	0	0	0	0	0	0	0	0	0	0
7	60	57	55	57	0	0	0	42	46	42	46	27	8	0	0	0	0	0	0	0	0	0	0	0	0	0	0
8	60	57	56	58	0	0	0	41	51	41	51	27	9	0	0	0	0	0	0	0	0	0	0	0	0	0	0
9	58	58	52	61	0	0	0	34	51	34	51	25	9	0	0	0	0	0	0	0	0	0	0	0	0	0	0
10	58	58	52	66	0	0	0	35	67	35	67	20	9	0	0	0	0	0	0	0	0	0	0	0	0	0	0
11	60	60	49	66	0	0	0	27	68	27	68	24	13	0	0	0	0	0	0	0	0	0	0	0	0	0	0
12	6	60	3	66	0	0	0	22	69	22	69	21	14	0	0	0	0	0	0	0	0	0	0	0	0	0	0

číslo řádku	Příspěvek na dopravu		Příspěvek na zapracování		Cílené programy I. (CP) *			Projekty ESF - OP RLZ a JPD3		Projekty ESF - OP LZZ - VPP		Projekty ESF - OP LZZ - SUPM		Uchazeči v rekvalifikaci	
	stav na konci sled.měs.	stav na konci sled.měs.	stav na konci sled.měs.	stav na konci sled.měs.	stav na konci sled.měs.	stav na konci sled.měs.	stav na konci sled.měs.	stav na konci sled.měs.	stav na konci sled.měs.	stav na konci sled.měs.	stav na konci sled.měs.	stav na konci sled.měs.	stav na konci sled.měs.	stav na konci sled.měs.	stav na konci sled.měs.
1	0	0	0	0	0	0	258	28	-	-	-	-	49	34	
2	0	0	0	0	0	0	231	63	-	-	-	-	48	78	
3	0	0	0	0	0	0	195	63	0	0	-	-	24	94	
4	0	0	0	0	0	0	174	63	0	0	-	-	24	119	
5	0	0	0	0	0	0	170	63	35	36	-	-	7	129	
6	0	0	0	0	0	0	170	63	43	44	-	-	14	142	
7	0	0	0	0	0	0	170	63	45	48	0	0	2	143	
8	0	0	0	0	0	0	170	63	45	49	0	0	2	145	
9	0	0	0	0	0	0	170	63	45	49	0	0	17	164	
10	0	0	0	0	0	0	170	63	44	50	0	0	23	186	
11	0	0	0	0	0	0	170	63	47	53	9	9	8	191	
12	0	0	0	0	0	0	170	63	5	53	24	24	0	191	

*) jde o regionální cílené programy - zřízení míst a úhrada mezd, nejsou zde zahrnuty CP univerzální
 Pozn.: příspěvek na nový podnikatelský program nebyl v tomto roce realizován žádným ÚP

Počet osob podpořených v rámci APZ a rekvalifikaci v roce 2008

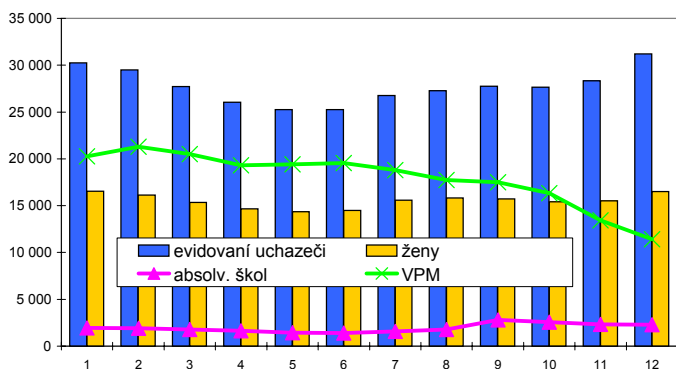


Středočeský kraj

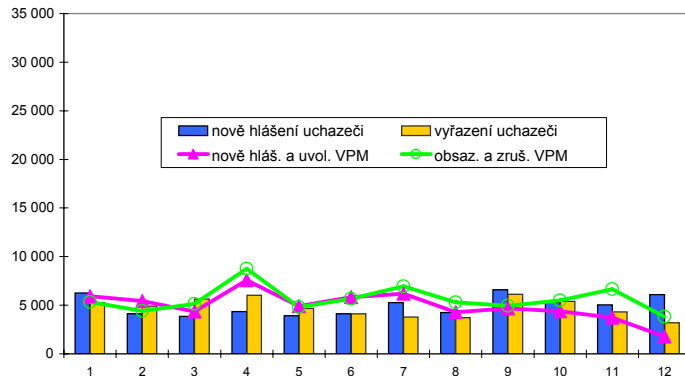
Vývoj na trhu práce v roce 2008

měsíc	evidování uchazeči na konci sled.měs.					počet osob pobírajících podporu	MN v %	nově hlášení uchazeči	vyřazení uchazeči	nově hlášená a uvolněná VPM	obsazená a zrušená VPM	VPM celkem	počet uchazečů na 1 VPM
	celkem	dosažitelní	ženy	absolv. škol a mladiství	osoby se ZP								
1	30 252	28 426	16 548	1 953	5 191	12 672	4,4	6 259	5 280	5 923	5 346	20 268	1,5
2	29 489	27 539	16 140	1 897	5 176	12 413	4,2	4 131	4 894	5 420	4 401	21 287	1,4
3	27 729	25 899	15 348	1 778	5 049	11 156	4,0	3 859	5 619	4 358	5 149	20 496	1,4
4	26 050	24 471	14 661	1 635	4 822	10 423	3,7	4 342	6 021	7 569	8 751	19 314	1,3
5	25 263	23 730	14 339	1 436	4 745	10 244	3,6	3 902	4 689	4 896	4 806	19 404	1,3
6	25 265	23 893	14 508	1 387	4 701	10 466	3,6	4 116	4 114	5 821	5 676	19 549	1,3
7	26 752	25 520	15 586	1 566	4 770	11 608	3,9	5 272	3 785	6 180	6 931	18 798	1,4
8	27 285	26 113	15 824	1 769	4 795	11 861	3,9	4 243	3 710	4 268	5 317	17 749	1,5
9	27 757	26 344	15 712	2 795	4 726	11 363	4,0	6 600	6 128	4 677	4 939	17 487	1,6
10	27 638	26 151	15 398	2 580	4 721	11 572	3,9	5 295	5 414	4 366	5 506	16 347	1,7
11	28 350	26 867	15 517	2 325	4 788	12 431	4,0	5 027	4 315	3 733	6 638	13 442	2,1
12	31 220	29 930	16 511	2 295	4 994	14 653	4,5	6 075	3 205	1 764	3 807	11 399	2,7

Evidování uchazeči a volná pracovní místa



Nově hlášení a vyřazení uchazeči



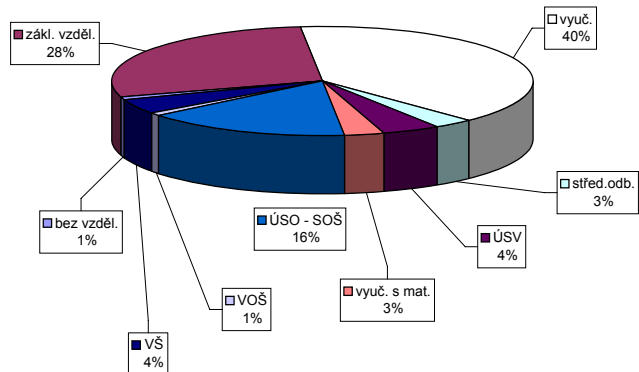
Struktura nezaměstnanosti v roce 2008

stav na konci čtvrtletí	celkový počet evidovan. uchazečů	Věková struktura nezaměstnaných				Délka nezaměstnanosti				
		do 19 let	20 - 34 let	35 - 49 let	nad 50 let	do 3 měsíců	3 - 6 měsíců	6 - 9 měsíců	9 - 12 měsíců	nad 12 měsíců
I.	27 729	1 346	9 409	8 199	8 775	9 803	5 264	2 860	1 637	8 165
II.	25 265	1 197	8 674	7 414	7 980	9 016	4 882	2 463	1 604	7 300
III.	27 757	2 096	10 137	7 634	7 890	11 539	4 993	2 697	1 565	6 963
IV.	31 220	1 760	11 204	9 203	9 053	13 259	6 454	2 877	1 746	6 884

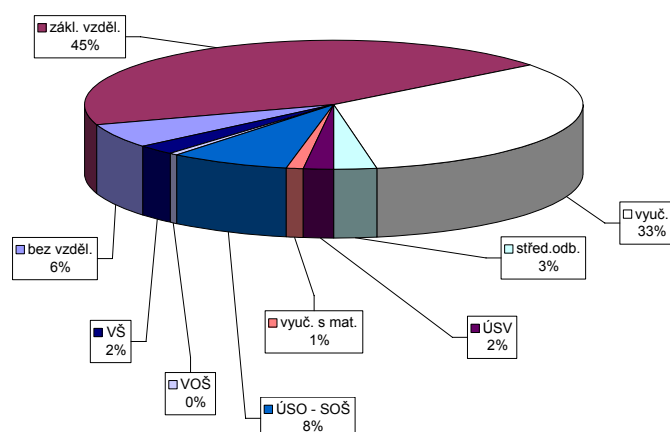
stav na konci čtvrtletí	uchazeči celkem	Struktura nezaměstnaných podle vzdělání								
		bez vzděl.+ neúpl.zák.vz.	základní vzdělání	vyučení	střední bez maturity	vyučení s maturitou	ÚSV	ÚSO	vyšší odborné	bakal.+ VŠ
I.	27 729	341	8 348	10 627	836	1 078	837	4 407	166	1 089
II.	25 265	309	7 476	9 422	729	1 054	823	4 176	148	1 128
III.	27 757	293	7 639	10 253	913	1 389	855	4 856	240	1 319
IV.	31 220	288	8 742	12 267	1 007	1 369	914	5 027	237	1 369

stav na konci čtvrtletí	VPM celkem	Struktura volných pracovních míst podle vzdělání								
		bez vzděl.+ neúpl.zák.vz.	základní vzdělání	vyučení	střední bez maturity	vyučení s maturitou	ÚSV	ÚSO	vyšší odborné	bakal.+ VŠ
I.	20 496	901	9 452	7 351	513	309	196	1 347	67	360
II.	19 549	827	8 856	7 033	470	334	188	1 375	68	398
III.	17 487	655	7 658	6 533	511	333	175	1 199	56	367
IV.	11 399	689	5 085	3 710	324	232	134	887	54	284

Struktura nezaměstnaných podle vzdělání



Struktura VPM podle vzdělání



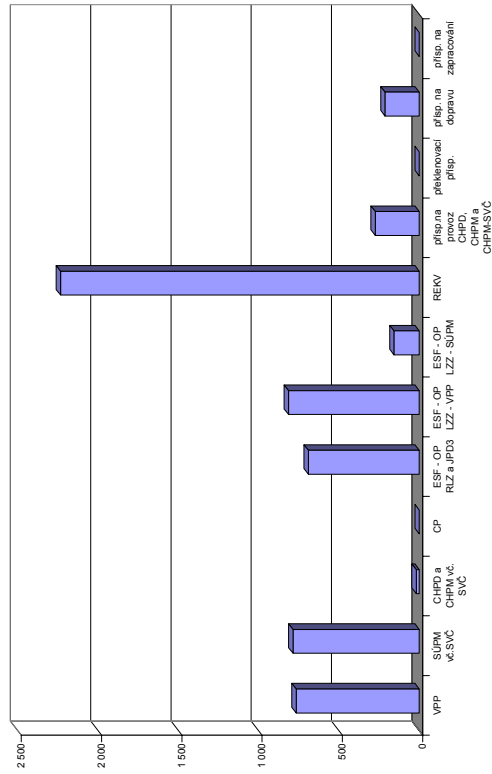
Vývoj v oblasti aktivní politiky zaměstnanosti a rekvalifikací v roce 2008 - Středočeský kraj

číslo	Veřejně prospěšné práce (VPP)			Společensky účelná pracovní místa u zaměstnavatele			Společensky účelná pracovní místa - vyhrazená místa			Samostatná výděl. činnost (SVC)			Chráněné pracovní dílny - vytvoření			Chráněné pracovní místa - vytvoření			CHPM - SVC osob se ZP			Příspěvek na provoz CHPD, CHPM a CHPM			Překlenovací příspěvek		
	stav na konci sled.měs.	stav na konci sled.měs.	stav na konci sled.měs.	stav na konci sled.měs.	stav na konci sled.měs.	stav na konci sled.měs.	stav na konci sled.měs.	stav na konci sled.měs.	stav na konci sled.měs.	stav na konci sled.měs.	stav na konci sled.měs.	stav na konci sled.měs.	stav na konci sled.měs.	stav na konci sled.měs.	stav na konci sled.měs.	stav na konci sled.měs.	stav na konci sled.měs.	stav na konci sled.měs.	stav na konci sled.měs.	stav na konci sled.měs.	stav na konci sled.měs.	stav na konci sled.měs.	stav na konci sled.měs.	stav na konci sled.měs.	stav na konci sled.měs.	stav na konci sled.měs.	stav na konci sled.měs.
1	287	64	204	42	13	0	7	1	384	51	374	47	159	0	53	0	35	2	10	0	7	0	8	0	206	40	0
2	343	148	230	98	8	0	5	1	408	125	382	104	161	7	53	0	45	14	10	0	8	1	8	0	264	98	0
3	411	277	264	200	8	0	5	1	415	213	395	197	162	11	53	0	45	14	10	0	8	1	7	0	307	141	0
4	663	584	505	475	8	0	5	1	428	308	412	296	162	19	53	0	46	15	9	0	8	1	8	1	317	151	0
5	700	637	595	604	8	0	5	1	460	395	443	381	160	29	53	0	46	15	9	0	8	1	8	1	363	197	0
6	721	683	636	677	7	0	4	1	479	470	459	452	154	31	39	0	32	15	6	0	6	1	8	1	366	200	0
7	718	696	607	709	7	0	4	1	478	519	462	504	155	37	39	0	32	15	7	1	6	1	8	1	395	229	0
8	627	699	539	718	7	0	4	1	412	552	400	539	153	42	27	0	22	15	7	1	6	1	9	2	395	229	0
9	614	709	529	739	6	0	3	2	350	599	330	572	152	50	24	0	19	15	7	1	6	1	9	3	422	256	0
10	565	719	454	760	6	0	3	2	341	660	331	642	154	61	27	3	19	15	7	1	5	1	9	3	422	256	0
11	472	722	371	762	6	0	3	2	299	693	296	682	152	70	27	3	19	15	7	1	5	1	8	3	422	256	0
12	181	735	113	767	3	0	1	2	236	715	236	709	148	76	24	3	16	15	7	1	5	1	7	3	441	275	0

číslo	Příspěvek na dopravu		Příspěvek na zapracování		Cílené programy I. (CP) *			Projekty ESF - OP RLZ a JPD3			Projekty ESF - OP LZZ - VPP			Projekty ESF - OP LZZ - SUPM			Uchazeči v rekvalifikaci		
	stav na konci sled.měs.	stav na konci sled.měs.	stav na konci sled.měs.	stav na konci sled.měs.	stav na konci sled.měs.	stav na konci sled.měs.	stav na konci sled.měs.	stav na konci sled.měs.	stav na konci sled.měs.	stav na konci sled.měs.	stav na konci sled.měs.	stav na konci sled.měs.	stav na konci sled.měs.	stav na konci sled.měs.	stav na konci sled.měs.	stav na konci sled.měs.	stav na konci sled.měs.	stav na konci sled.měs.	
1	110	0	0	0	0	0	0	3 907	248	-	-	-	-	-	-	299	230		
2	110	0	0	0	0	0	0	3 936	444	-	-	-	-	-	-	466	641		
3	120	10	0	0	0	0	0	3 882	569	74	74	-	-	-	-	416	1 024		
4	290	180	0	0	0	0	0	3 785	587	307	310	-	-	-	-	218	1 166		
5	290	180	0	0	0	0	0	3 811	687	488	506	-	-	-	-	250	1 427		
6	290	180	0	0	0	0	0	3 674	690	549	583	-	-	-	-	100	1 540		
7	290	180	0	0	0	0	0	3 637	691	568	621	0	0	0	0	60	1 581		
8	290	180	0	0	0	0	0	3 619	691	641	705	5	5	5	14	14	1 603		
9	290	180	0	0	0	0	0	3 594	691	662	736	19	20	20	195	1813			
10	324	214	0	0	0	0	0	3 594	691	664	762	42	44	44	237	2 011			
11	324	214	0	0	0	0	0	3 594	691	651	800	100	103	103	188	2 201			
12	324	214	0	0	0	0	0	3 588	691	440	815	151	158	158	49	49	2 235		

*) jde o regionální cílené programy - zřízení míst a úhrada mezd, nejsou zde zahrnuty CP univerzální
Pozn.: přísp. na nový podnikatelský program nebyl v tomto roce realizován žádným ÚP

Počet osob podpořených v rámci APZ a rekvalifikací v roce 2008

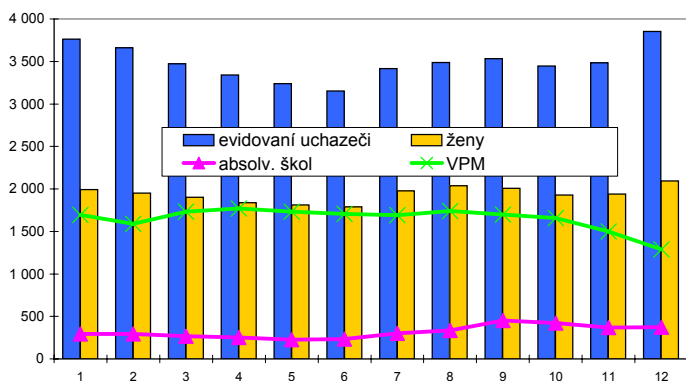


České Budějovice

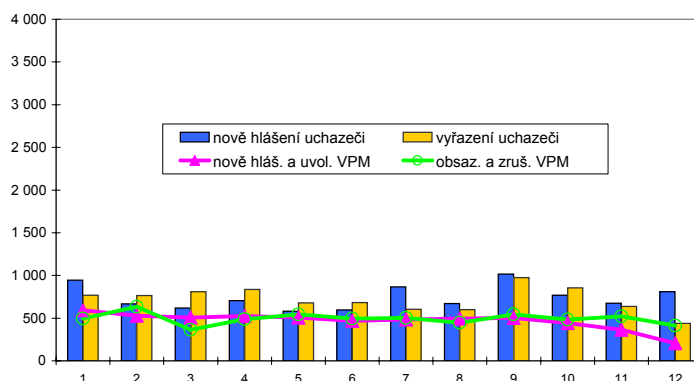
Vývoj na trhu práce v roce 2008

měsíc	evidování uchazeči na konci sled.měs.					počet osob pobírajících podporu	MN v %	nově hlášení uchazeči	vyřazení uchazeči	nově hlášená a uvolněná VPM	obsazená a zrušená VPM	VPM celkem	počet uchazečů na 1 VPM
	celkem	dosažitelní	ženy	absolv. škol a mladiství	osoby se ZP								
1	3 761	3 378	1 993	294	779	1 805	3,5	943	770	593	494	1 696	2,2
2	3 662	3 266	1 951	293	763	1 744	3,4	666	765	529	635	1 590	2,3
3	3 472	3 069	1 902	266	758	1 644	3,2	619	809	506	365	1 731	2,0
4	3 339	2 999	1 839	254	728	1 566	3,1	703	836	526	487	1 770	1,9
5	3 241	2 924	1 813	227	718	1 533	3,0	580	678	505	542	1 733	1,9
6	3 154	2 875	1 788	232	700	1 498	2,9	595	682	467	493	1 707	1,8
7	3 418	3 164	1 979	300	732	1 679	3,2	867	603	485	501	1 691	2,0
8	3 489	3 242	2 038	335	741	1 727	3,3	671	600	495	447	1 739	2,0
9	3 532	3 262	2 007	453	733	1 667	3,3	1 016	973	502	542	1 699	2,1
10	3 447	3 147	1 930	420	726	1 665	3,2	768	853	443	483	1 659	2,1
11	3 484	3 160	1 939	368	744	1 729	3,2	675	638	362	522	1 499	2,3
12	3 852	3 579	2 096	373	776	1 977	3,6	808	440	205	414	1 290	3,0

Evidování uchazeči a volná pracovní místa



Nově hlášení a vyřazení uchazeči



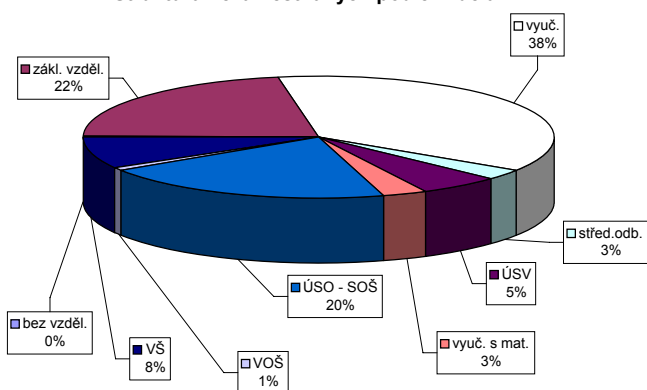
Struktura nezaměstnanosti v roce 2008

stav na konci čtvrtletí	celkový počet evidovan. uchazečů	Věková struktura nezaměstnaných				Délka nezaměstnanosti				
		do 19 let	20 - 34 let	35 - 49 let	nad 50 let	do 3 měsíců	3 - 6 měsíců	6 - 9 měsíců	9 - 12 měsíců	nad 12 měsíců
I.	3 472	192	1 236	1 021	1 023	1 509	672	375	231	685
II.	3 154	160	1 141	921	932	1 337	692	296	210	619
III.	3 532	271	1 352	950	959	1 782	637	340	166	607
IV.	3 852	224	1 462	1 103	1 063	1 780	957	332	210	573

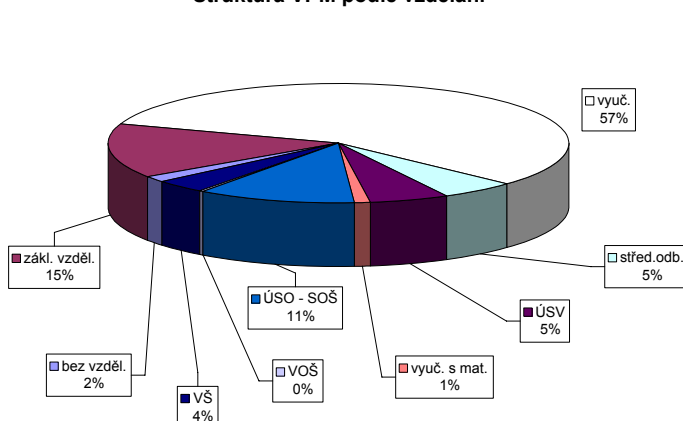
stav na konci čtvrtletí	Struktura nezaměstnaných podle vzdělání									
	uchazeči celkem	bez vzděl.+ neúpl.zák.vz.	základní vzdělání	vyučení	střední bez maturity	vyučení s maturitou	ÚSV	ÚSO	vyšší odborné	bakal.+ VŠ
I.	3 472	19	826	1 233	96	164	118	749	29	238
II.	3 154	12	737	1 089	73	173	122	646	25	277
III.	3 532	10	744	1 216	93	227	111	770	41	320
IV.	3 852	9	845	1 430	107	209	120	776	36	320

stav na konci čtvrtletí	Struktura volných pracovních míst podle vzdělání									
	VPM celkem	bez vzděl.+ neúpl.zák.vz.	základní vzdělání	vyučení	střední bez maturity	vyučení s maturitou	ÚSV	ÚSO	vyšší odborné	bakal.+ VŠ
I.	1 731	10	203	986	178	73	12	210	10	49
II.	1 707	11	201	964	144	84	16	219	6	62
III.	1 699	10	156	987	209	87	21	178	6	45
IV.	1 290	22	191	728	70	70	16	142	4	47

Struktura nezaměstnaných podle vzdělání



Struktura VPM podle vzdělání



Vývoj v oblasti aktivní politiky zaměstnanosti a rekvalifikací v roce 2008 - České Budějovice

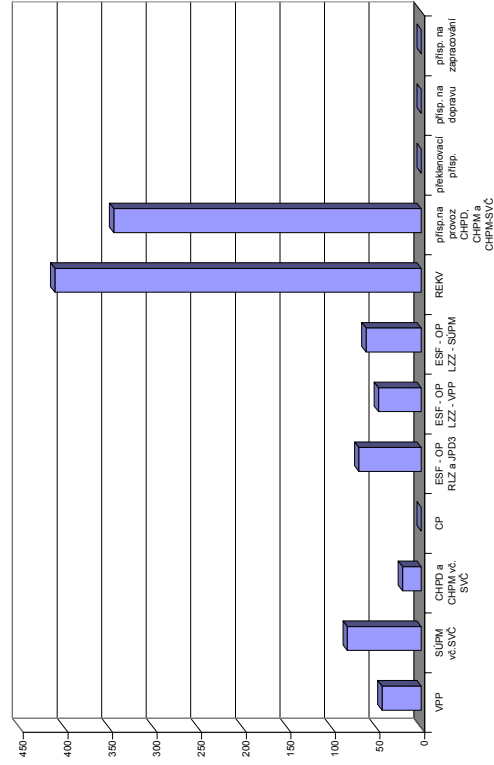
číslo řádku	Veřejně prospěšné práce (VPP)			Společensky účelná pracovní místa u zaměstnavatele			Společensky účelná pracovní místa - vyhrazená místa			Samostatná výděl. činnost (SVC)			Chráněné pracovní dílny - vytvoření			Chráněné pracovní místa - vytvoření			CHPM - SVC osob se ZP			Příspěvek na provoz CHPD, CHPM a CHPM			Překlenovací příspěvek		
	stav na konci sled.měs.	stav na konci sled.měs.	stav na konci sled.měs.	stav na konci sled.měs.	stav na konci sled.měs.	stav na konci sled.měs.	stav na konci sled.měs.	stav na konci sled.měs.	stav na konci sled.měs.	stav na konci sled.měs.	stav na konci sled.měs.	stav na konci sled.měs.	stav na konci sled.měs.	stav na konci sled.měs.	stav na konci sled.měs.	stav na konci sled.měs.	stav na konci sled.měs.	stav na konci sled.měs.	stav na konci sled.měs.	stav na konci sled.měs.	stav na konci sled.měs.	stav na konci sled.měs.	stav na konci sled.měs.	stav na konci sled.měs.	stav na konci sled.měs.	stav na konci sled.měs.	stav na konci sled.měs.
1	27	1	26	0	0	0	32	1	32	1	65	1	43	3	28	0	27	1	0	0	0	0	0	0	0	0	0
2	31	11	30	0	0	0	35	10	35	10	63	3	44	1	28	0	27	1	0	0	0	0	0	0	0	0	0
3	33	13	31	0	0	0	40	23	40	23	66	7	45	2	28	0	27	1	0	0	0	0	0	345	345	0	0
4	43	27	41	0	0	0	50	39	50	39	62	8	22	4	27	0	26	1	0	0	0	0	0	345	345	0	0
5	46	30	42	0	0	0	41	44	40	43	59	10	19	5	26	0	26	1	0	0	0	0	0	345	345	0	0
6	44	30	40	0	0	0	28	44	28	43	57	12	19	5	26	0	26	1	0	0	0	0	0	345	345	0	0
7	33	30	24	0	0	0	28	46	28	45	58	16	19	5	26	0	26	2	0	0	0	0	0	345	345	0	0
8	30	30	22	0	0	0	29	55	29	54	60	19	19	5	24	0	24	2	0	0	0	0	0	345	345	0	0
9	30	35	27	0	0	0	24	58	24	57	58	19	20	6	4	0	4	2	0	0	0	0	0	345	345	0	0
10	29	37	26	0	0	0	14	60	14	59	51	21	20	6	4	0	4	2	0	0	0	0	0	345	345	0	0
11	27	39	25	0	0	0	14	60	14	59	50	22	22	8	3	0	3	2	0	0	0	0	0	345	345	0	0
12	26	40	24	0	0	0	12	60	12	59	50	24	20	8	3	0	3	2	0	0	0	0	0	345	345	0	0

číslo řádku	Příspěvek na dopravu			Příspěvek na zapracování			Cílené programy I. (CP) *			Projekty ESF - OP RLZ a JPD3			Projekty ESF - OP LZZ - VPP			Projekty ESF - OP LZZ - SUPM			Uchazeči v rekvalifikaci		
	stav na konci sled.měs.	stav na konci sled.měs.	stav na konci sled.měs.	stav na konci sled.měs.	stav na konci sled.měs.	stav na konci sled.měs.	stav na konci sled.měs.	stav na konci sled.měs.	stav na konci sled.měs.	stav na konci sled.měs.	stav na konci sled.měs.	stav na konci sled.měs.	stav na konci sled.měs.	stav na konci sled.měs.	stav na konci sled.měs.	stav na konci sled.měs.	stav na konci sled.měs.	stav na konci sled.měs.	stav na konci sled.měs.	stav na konci sled.měs.	
1	0	0	0	0	0	0	313	9	0	0	0	0	0	0	0	0	0	68	66	66	
2	0	0	0	0	0	0	297	17	0	0	0	0	0	0	0	0	0	84	147	147	
3	0	0	0	0	0	0	293	20	0	0	0	0	0	0	0	0	0	86	231	231	
4	0	0	0	0	0	0	290	38	14	14	0	0	0	0	0	0	0	56	280	280	
5	0	0	0	0	0	0	291	57	28	28	0	0	0	0	0	0	0	48	306	306	
6	0	0	0	0	0	0	284	70	29	29	0	0	0	0	0	0	0	18	316	316	
7	0	0	0	0	0	0	179	70	36	36	0	0	0	0	0	0	0	3	316	316	
8	0	0	0	0	0	0	169	70	44	44	2	2	2	2	2	2	2	4	317	317	
9	0	0	0	0	0	0	165	70	46	47	25	26	26	26	26	26	26	24	338	338	
10	0	0	0	0	0	0	165	70	45	47	44	45	45	45	45	45	45	33	365	365	
11	0	0	0	0	0	0	135	70	43	48	47	47	47	47	47	47	47	35	386	386	
12	0	0	0	0	0	0	135	70	38	38	48	48	48	48	48	48	48	6	411	411	

*) jde o regionální cílené programy - zřízení míst a úhrada mezd, nejsou zde zahrnuty CP univerzální

Pozn.: příspěvek na nový podnikatelský program nebyl v tomto roce realizován žádným ÚP

Počet osob podpořených v rámci APZ a rekvalifikací v roce 2008

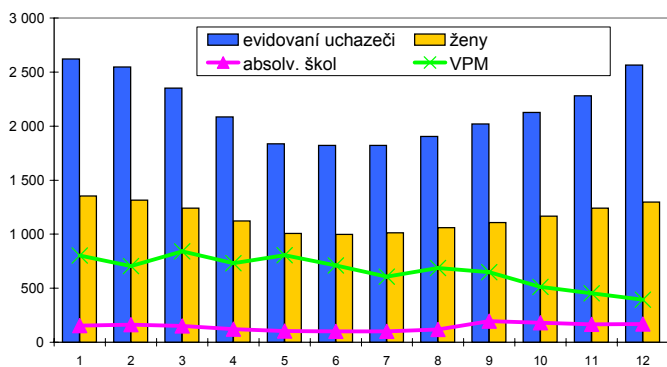


Český Krumlov

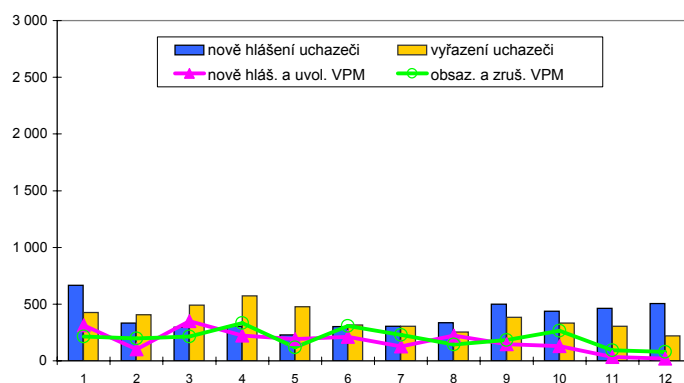
Vývoj na trhu práce v roce 2008

měsíc	evidování uchazeči na konci sled.měs.					počet osob pobírajících podporu	MN v %	nově hlášení uchazeči	vyřazení uchazeči	nově hlášená a uvolněná VPM	obsazená a zrušená VPM	VPM celkem	počet uchazečů na 1 VPM
	celkem	dosažitelní	ženy	absolv. škol a mladiství	osoby se ZP								
1	2 620	2 486	1 352	153	410	1 085	6,8	665	427	312	214	802	3,3
2	2 547	2 412	1 314	162	391	1 056	6,6	333	406	102	198	706	3,6
3	2 351	2 213	1 242	152	378	893	6,1	296	492	351	215	842	2,8
4	2 084	1 945	1 122	122	382	750	5,3	305	572	222	333	731	2,9
5	1 835	1 717	1 007	103	374	610	4,7	228	477	193	118	806	2,3
6	1 821	1 722	997	102	381	607	4,7	303	317	213	308	711	2,6
7	1 821	1 730	1 012	101	374	608	4,8	305	305	127	230	608	3,0
8	1 905	1 816	1 061	119	379	620	5,0	337	253	222	144	686	2,8
9	2 021	1 915	1 109	194	387	635	5,3	499	383	146	184	648	3,1
10	2 125	2 008	1 166	180	398	735	5,6	438	334	129	265	512	4,2
11	2 281	2 153	1 240	166	412	907	6,0	462	306	33	93	452	5,0
12	2 565	2 453	1 297	169	420	1 125	6,8	505	221	20	79	393	6,5

Evidování uchazeči a volná pracovní místa



Nově hlášení a vyřazení uchazeči



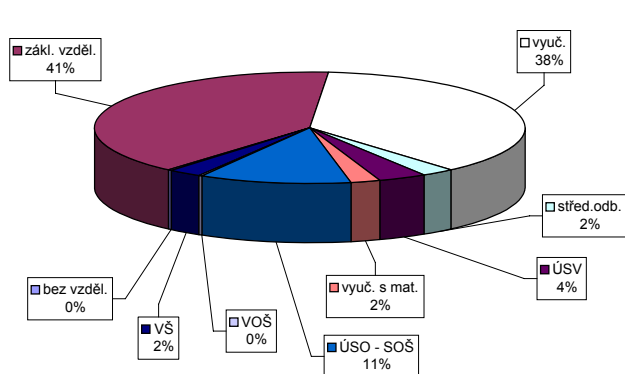
Struktura nezaměstnanosti v roce 2008

stav na konci čtvrtletí	celkový počet evidovan. uchazečů	Věková struktura nezaměstnaných				Délka nezaměstnanosti				
		do 19 let	20 - 34 let	35 - 49 let	nad 50 let	do 3 měsíců	3 - 6 měsíců	6 - 9 měsíců	9 - 12 měsíců	nad 12 měsíců
I.	2 351	130	753	766	702	868	513	206	96	668
II.	1 821	99	575	573	574	605	334	178	110	594
III.	2 021	173	637	614	597	831	280	204	115	591
IV.	2 565	157	885	812	711	1 176	473	180	131	605

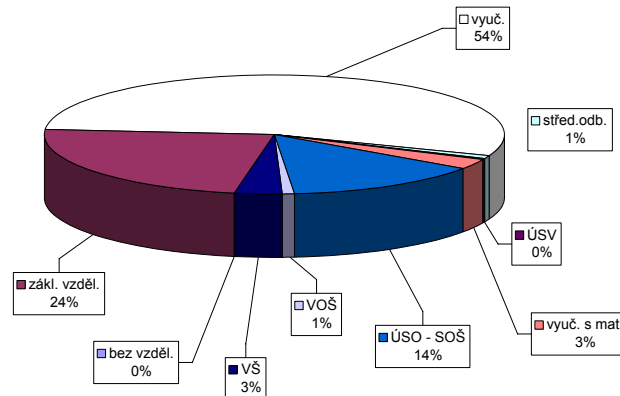
stav na konci čtvrtletí	Struktura nezaměstnaných podle vzdělání									
	uchazeči celkem	bez vzděl.+ neúpl.zák.vz.	základní vzdělání	vyučení	střední bez maturity	vyučení s maturitou	ÚSV	ÚSO	vyšší odborné	bakal.+ VŠ
I.	2 351	4	962	888	51	79	55	249	10	53
II.	1 821	5	795	615	46	65	45	194	9	47
III.	2 021	4	840	695	46	82	39	244	17	54
IV.	2 565	4	1 028	955	62	99	51	292	12	62

stav na konci čtvrtletí	Struktura volných pracovních míst podle vzdělání									
	VPM celkem	bez vzděl.+ neúpl.zák.vz.	základní vzdělání	vyučení	střední bez maturity	vyučení s maturitou	ÚSV	ÚSO	vyšší odborné	bakal.+ VŠ
I.	842	0	307	431	1	0	15	70	1	17
II.	711	0	222	398	1	0	16	59	1	14
III.	648	0	249	297	1	1	23	67	0	10
IV.	393	0	93	214	3	1	11	55	3	13

Struktura nezaměstnaných podle vzdělání



Struktura VPM podle vzdělání



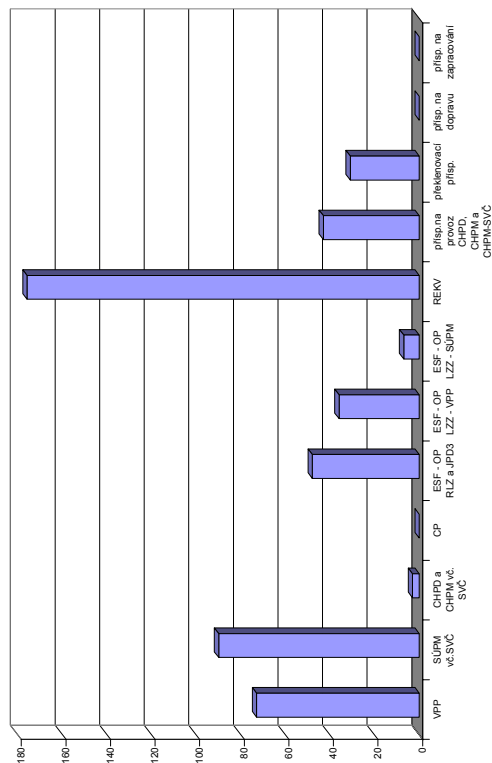
Vývoj v oblasti aktivní politiky zaměstnanosti a rekvalifikací v roce 2008 - Český Krumlov

Měsíc	Veřejně prospěšné práce (VPP)			Společensky účelná pracovní místa u zaměstnavatele			Společensky účelná pracovní místa - vyhrazená místa			Samostatná výděl. činnost (SVC)			Chráněné pracovní dílny - vytvoření			Chráněné pracovní místa - vytvoření			CHPM - SVC osob se ZP			Příspěvek na provoz CHPD, CHPM a CHPM			Překlenovací příspěvek		
	stav na konci sled.měs.	stav na konci sled.měs.	stav na konci sled.měs.	stav na konci sled.měs.	stav na konci sled.měs.	stav na konci sled.měs.	stav na konci sled.měs.	stav na konci sled.měs.	stav na konci sled.měs.	stav na konci sled.měs.	stav na konci sled.měs.	stav na konci sled.měs.	stav na konci sled.měs.	stav na konci sled.měs.	stav na konci sled.měs.	stav na konci sled.měs.	stav na konci sled.měs.	stav na konci sled.měs.	stav na konci sled.měs.	stav na konci sled.měs.	stav na konci sled.měs.	stav na konci sled.měs.	stav na konci sled.měs.	stav na konci sled.měs.	stav na konci sled.měs.	stav na konci sled.měs.	stav na konci sled.měs.
1	58	0	0	0	0	0	42	5	39	3	59	2	0	0	0	2	0	0	0	0	0	0	0	0	0	0	0
2	67	41	41	0	0	0	51	19	37	6	55	2	0	0	0	2	0	0	0	0	0	0	0	0	0	0	0
3	78	46	48	0	0	0	47	26	42	21	58	7	0	0	0	0	0	0	0	0	0	0	0	0	0	0	0
4	81	55	61	0	0	0	52	38	43	30	57	9	0	0	0	0	0	0	0	0	0	0	0	0	0	0	0
5	79	55	64	0	0	0	57	50	46	41	59	12	0	0	0	0	0	0	0	0	0	0	0	0	0	0	0
6	79	45	64	0	0	0	56	57	51	51	56	13	0	0	0	0	0	0	0	0	0	0	0	0	0	0	0
7	79	41	64	0	0	0	51	60	48	56	56	16	0	0	0	0	0	0	0	0	0	0	0	0	0	0	0
8	79	41	64	0	0	0	44	62	41	56	58	19	0	0	0	0	0	0	0	0	0	0	0	0	0	0	0
9	64	39	67	0	0	0	36	62	35	58	57	21	0	0	0	0	0	0	0	0	0	0	0	0	0	0	0
10	62	42	73	0	0	0	32	62	31	58	61	25	0	0	0	0	0	0	0	0	0	0	0	0	0	0	0
11	57	40	73	0	0	0	30	64	27	58	61	29	0	0	0	0	0	0	0	0	0	0	0	0	0	0	0
12	53	40	73	0	0	0	26	64	24	60	60	30	0	0	0	0	0	0	0	0	0	0	0	0	0	0	0

Měsíc	Příspěvek na dopravu			Příspěvek na zapracování			Cílené programy I. (CP) *			Projekty ESF - OP RLZ a JPD3			Projekty ESF - OP LZZ - VPP			Projekty ESF - OP LZZ - SUPM			Uchazeči v rekvalifikaci								
	stav na konci sled.měs.	stav na konci sled.měs.	stav na konci sled.měs.	stav na konci sled.měs.	stav na konci sled.měs.	stav na konci sled.měs.	stav na konci sled.měs.	stav na konci sled.měs.	stav na konci sled.měs.	stav na konci sled.měs.	stav na konci sled.měs.	stav na konci sled.měs.	stav na konci sled.měs.	stav na konci sled.měs.	stav na konci sled.měs.	stav na konci sled.měs.	stav na konci sled.měs.	stav na konci sled.měs.	stav na konci sled.měs.	stav na konci sled.měs.	stav na konci sled.měs.						
1	0	0	0	0	0	0	0	0	9	0	275	9	0	0	0	0	0	0	0	0	0	0	0	0	0	0	0
2	0	0	0	0	0	0	270	12	12	0	270	12	0	0	0	0	0	0	0	0	0	0	0	0	0	0	0
3	0	0	0	0	0	0	276	21	1	1	276	21	1	1	1	1	1	1	1	1	1	1	1	1	1	1	1
4	0	0	0	0	0	0	278	44	14	14	278	44	14	14	14	14	14	14	14	14	14	14	14	14	14	14	14
5	0	0	0	0	0	0	183	46	19	19	183	46	19	19	19	19	19	19	19	19	19	19	19	19	19	19	19
6	0	0	0	0	0	0	157	48	33	33	157	48	33	33	33	33	33	33	33	33	33	33	33	33	33	33	33
7	0	0	0	0	0	0	26	48	34	34	26	48	34	34	34	34	34	34	34	34	34	34	34	34	34	34	34
8	0	0	0	0	0	0	22	48	34	34	22	48	34	34	34	34	34	34	34	34	34	34	34	34	34	34	34
9	0	0	0	0	0	0	19	48	35	35	19	48	35	35	35	35	35	35	35	35	35	35	35	35	35	35	35
10	0	0	0	0	0	0	19	48	34	34	19	48	34	34	34	34	34	34	34	34	34	34	34	34	34	34	34
11	0	0	0	0	0	0	15	48	27	27	15	48	27	27	27	27	27	27	27	27	27	27	27	27	27	27	27
12	0	0	0	0	0	0	15	48	16	16	15	48	16	16	16	16	16	16	16	16	16	16	16	16	16	16	16

*Jde o regionální cílené programy - zřízení míst a úhrada mezd, nejsou zde zahrnuty CP univerzální
Pozn.: příspěvek na nový podnikatelský program nebyl v tomto roce realizován žádným ÚP

Počet osob podpořených v rámci APZ a rekvalifikací v roce 2008

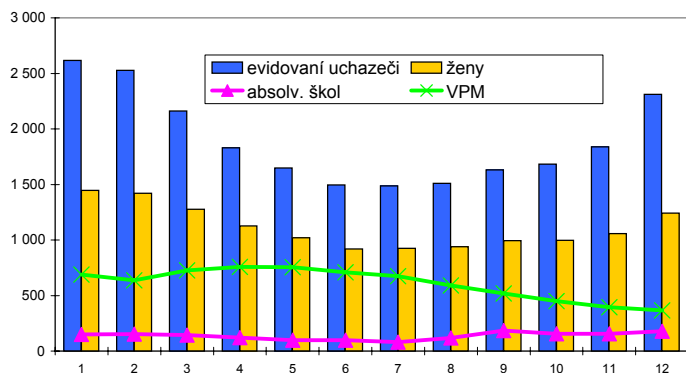


Jindřichův Hradec

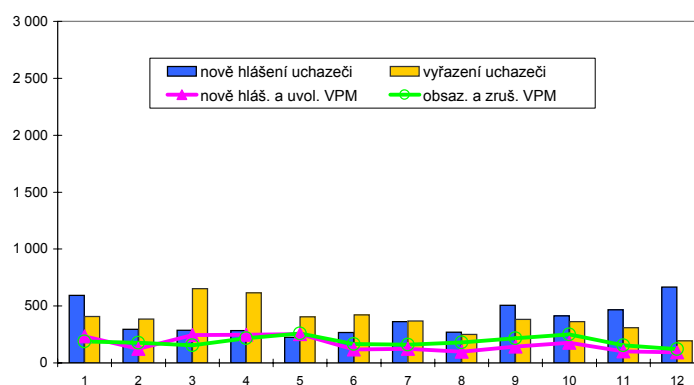
Vývoj na trhu práce v roce 2008

měsíc	evidování uchazeči na konci sled.měs.					počet osob pobírajících podporu	MN v %	nově hlášení uchazeči	vyřazení uchazeči	nově hlášená a uvolněná VPM	obsazená a zrušená VPM	VPM celkem	počet uchazečů na 1 VPM
	celkem	dosažitelní	ženy	absolv. škol a mladiství	osoby se ZP								
1	2 617	2 400	1 448	150	491	1 150	4,9	594	408	233	187	690	3,8
2	2 528	2 302	1 420	152	492	1 133	4,7	296	385	124	176	638	4,0
3	2 162	1 945	1 277	143	481	897	4,0	286	652	244	155	727	3,0
4	1 830	1 608	1 127	121	468	675	3,4	284	616	248	216	759	2,4
5	1 649	1 460	1 020	98	438	604	3,0	225	406	254	258	755	2,2
6	1 495	1 322	919	97	394	526	2,8	268	422	118	165	708	2,1
7	1 488	1 325	924	82	380	549	2,8	362	369	125	160	673	2,2
8	1 509	1 363	940	118	373	573	2,9	270	249	98	179	592	2,5
9	1 631	1 467	994	185	378	617	3,1	505	383	144	216	520	3,1
10	1 682	1 517	997	155	374	671	3,2	413	362	178	249	449	3,7
11	1 840	1 666	1 058	157	382	787	3,6	468	310	102	156	395	4,7
12	2 312	2 130	1 243	180	416	1 129	4,6	667	195	93	121	367	6,3

Evidování uchazeči a volná pracovní místa



Nově hlášení a vyřazení uchazeči



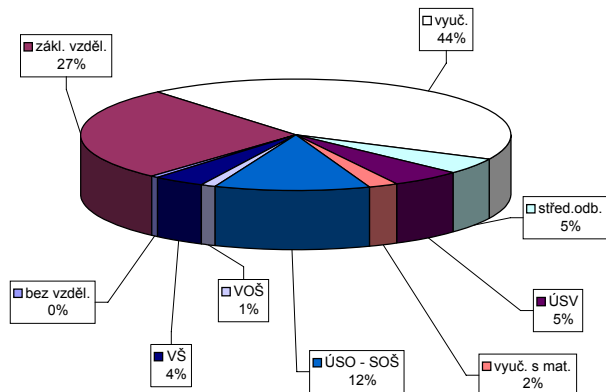
Struktura nezaměstnanosti v roce 2008

stav na konci čtvrtletí	celkový počet evidovan. uchazečů	Věková struktura nezaměstnaných				Délka nezaměstnanosti				
		do 19 let	20 - 34 let	35 - 49 let	nad 50 let	do 3 měsíců	3 - 6 měsíců	6 - 9 měsíců	9 - 12 měsíců	nad 12 měsíců
I.	2 162	85	669	631	777	756	455	184	118	649
II.	1 495	55	443	438	559	517	245	132	103	498
III.	1 631	117	556	446	512	774	226	134	68	429
IV.	2 312	103	806	700	703	1 284	367	143	96	422

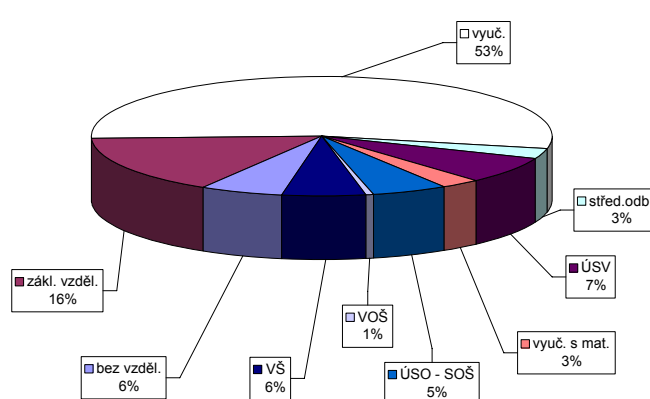
stav na konci čtvrtletí	Struktura nezaměstnaných podle vzdělání									
	uchazeči celkem	bez vzděl.+ neúpl.zák.vz.	základní vzdělání	vyučení	střední bez maturity	vyučení s maturitou	ÚSV	ÚSO	vyšší odborné	bakal.+ VŠ
I.	2 162	15	639	900	72	104	50	287	18	77
II.	1 495	10	448	585	59	60	31	217	11	74
III.	1 631	7	451	614	74	78	34	272	14	87
IV.	2 312	10	634	1 000	107	125	48	273	24	91

stav na konci čtvrtletí	Struktura volných pracovních míst podle vzdělání									
	VPM celkem	bez vzděl.+ neúpl.zák.vz.	základní vzdělání	vyučení	střední bez maturity	vyučení s maturitou	ÚSV	ÚSO	vyšší odborné	bakal.+ VŠ
I.	727	83	165	351	13	41	15	27	8	24
II.	708	76	190	338	10	24	8	37	4	21
III.	520	20	132	272	8	25	9	29	5	20
IV.	367	21	59	197	10	27	10	20	2	21

Struktura nezaměstnaných podle vzdělání



Struktura VPM podle vzdělání

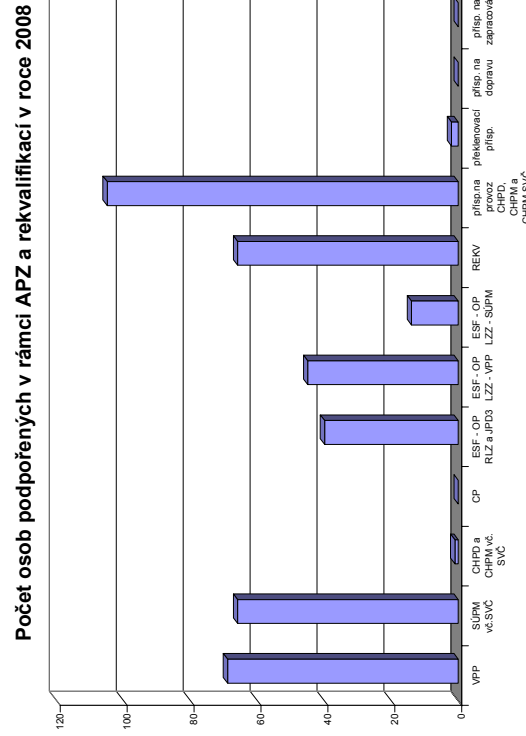


Vývoj v oblasti aktivní politiky zaměstnanosti a rekvalifikaci v roce 2008 - Jindřichův Hradec

číslo	Veřejně prospěšné práce (VPP)			Společensky účelná pracovní místa u zaměstnavatele			Společensky účelná pracovní místa - vyhrazená místa			Samostatná výděl. činnost (SVC)			Chráněné pracovní dílny - vytvoření			Chráněné pracovní místa - vytvoření			CHPM - SVC osob se ZP			Příspěvek na provoz CHPD, CHPM a CHPM			Překlenovací příspěvek		
	stav na konci sled.měs.	stav na konci sled.měs.	stav na konci sled.měs.	stav na konci sled.měs.	stav na konci sled.měs.	stav na konci sled.měs.	stav na konci sled.měs.	stav na konci sled.měs.	stav na konci sled.měs.	stav na konci sled.měs.	stav na konci sled.měs.	stav na konci sled.měs.	stav na konci sled.měs.	stav na konci sled.měs.	stav na konci sled.měs.	stav na konci sled.měs.	stav na konci sled.měs.	stav na konci sled.měs.	stav na konci sled.měs.	stav na konci sled.měs.	stav na konci sled.měs.	stav na konci sled.měs.	stav na konci sled.měs.	stav na konci sled.měs.	stav na konci sled.měs.	stav na konci sled.měs.	stav na konci sled.měs.
1	0	0	0	19	0	0	40	0	1	21	0	0	0	0	0	0	0	0	0	0	0	0	0	0	0	0	0
2	0	0	0	19	0	15	37	3	4	21	0	0	0	0	0	0	0	0	0	0	0	0	0	0	0	0	0
3	0	0	0	19	0	15	33	6	7	24	4	0	0	0	0	0	0	0	0	0	0	0	0	0	0	0	0
4	5	4	4	19	0	15	41	22	23	24	5	0	0	0	0	0	0	0	0	0	0	0	0	0	0	0	0
5	22	18	19	19	0	15	47	34	35	24	6	0	0	0	0	0	0	0	0	0	0	0	0	0	0	0	0
6	66	66	65	19	0	15	39	43	39	24	7	0	0	0	0	0	0	0	0	0	0	0	0	0	0	0	0
7	66	66	65	19	0	15	43	48	49	23	8	0	0	0	0	0	0	0	0	0	0	0	0	0	0	0	0
8	69	69	67	19	0	15	41	50	51	23	8	0	0	0	0	0	0	0	0	0	0	0	0	0	0	0	0
9	69	69	66	19	0	15	40	54	54	23	8	0	0	0	0	0	0	0	0	0	0	0	0	0	0	0	0
10	64	69	62	19	0	15	29	55	55	24	9	0	0	0	0	0	0	0	0	0	0	0	0	0	0	0	0
11	63	69	61	19	0	15	19	55	55	25	10	0	0	0	0	0	0	0	0	0	0	0	0	0	0	0	0
12	41	69	40	19	0	14	12	55	55	26	11	0	0	0	0	0	0	0	0	0	0	0	0	0	0	0	0

číslo	Příspěvek na dopravu		Příspěvek na zapracování		Cílené programy I. (CP) *			Projekty ESF - OP RLZ a JPD3		Projekty ESF - OP LZZ - VPP		Projekty ESF - OP LZZ - SUPM		Uchazeči v rekvalifikaci	
	stav na konci sled.měs.	stav na konci sled.měs.	stav na konci sled.měs.	stav na konci sled.měs.	stav na konci sled.měs.	stav na konci sled.měs.	stav na konci sled.měs.	stav na konci sled.měs.	stav na konci sled.měs.	stav na konci sled.měs.	stav na konci sled.měs.	stav na konci sled.měs.	stav na konci sled.měs.	stav na konci sled.měs.	stav na konci sled.měs.
1	0	0	0	0	0	0	11	130	11	-	-	-	-	10	5
2	0	0	0	0	0	0	130	11	-	-	-	-	21	22	
3	0	0	0	0	0	0	92	28	23	23	-	-	26	43	
4	0	0	0	0	0	0	84	31	30	30	-	-	28	49	
5	0	0	0	0	0	0	72	40	34	34	-	-	13	50	
6	0	0	0	0	0	0	55	40	34	34	-	-	6	52	
7	0	0	0	0	0	0	51	40	34	34	0	0	4	55	
8	0	0	0	0	0	0	45	40	34	36	0	0	0	56	
9	0	0	0	0	0	0	45	40	33	41	1	1	1	59	
10	0	0	0	0	0	0	45	40	33	43	4	4	3	63	
11	0	0	0	0	0	0	45	40	31	44	4	4	2	65	
12	0	0	0	0	0	0	45	40	13	45	14	14	1	66	

*) jde o regionální cílené programy - zřízení míst a úhrada mezd, nejsou zde zahrnuty CP univerzální
 Pozn.: příspěvek na nový podnikatelský program nebyl v tomto roce realizován žádným ÚP

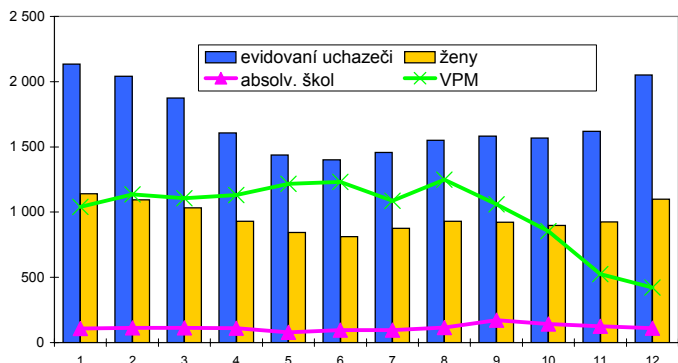


Písek

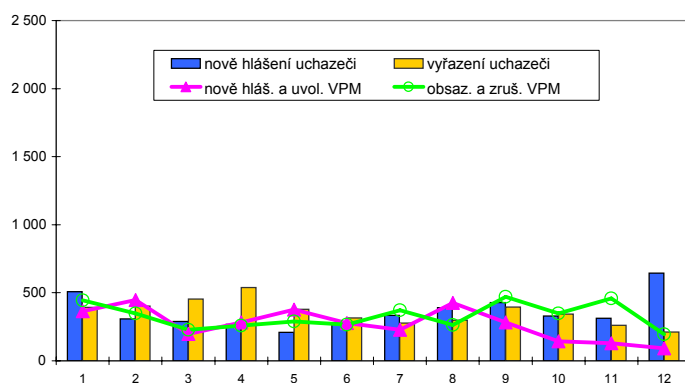
Vývoj na trhu práce v roce 2008

měsíc	evidování uchazeči na konci sled.měs.					počet osob pobírajících podporu	MN v %	nově hlášení uchazeči	vyřazení uchazeči	nově hlášená a uvolněná VPM	obsazená a zrušená VPM	VPM celkem	počet uchazečů na 1 VPM
	celkem	dosažitelní	ženy	absolv. škol a mladiství	osoby se ZP								
1	2 135	1 990	1 140	107	386	1 068	5,4	507	392	365	444	1 040	2,1
2	2 041	1 878	1 093	114	380	1 000	5,1	309	403	446	349	1 137	1,8
3	1 875	1 714	1 033	112	363	866	4,6	289	455	197	227	1 107	1,7
4	1 606	1 456	929	111	311	690	3,9	269	538	282	258	1 131	1,4
5	1 437	1 293	844	79	300	623	3,5	209	378	376	289	1 218	1,2
6	1 401	1 256	813	95	272	622	3,4	278	314	278	265	1 231	1,1
7	1 458	1 343	876	96	265	700	3,6	335	278	227	372	1 086	1,3
8	1 551	1 438	930	116	263	791	3,9	391	298	426	264	1 248	1,2
9	1 583	1 457	923	171	257	743	3,9	427	395	282	471	1 059	1,5
10	1 568	1 398	899	143	261	765	3,8	329	344	143	347	855	1,8
11	1 619	1 441	925	124	267	834	3,9	313	262	129	458	526	3,1
12	2 051	1 952	1 099	111	316	1 186	5,3	644	212	91	196	421	4,9

Evidování uchazeči a volná pracovní místa



Nově hlášení a vyřazení uchazeči



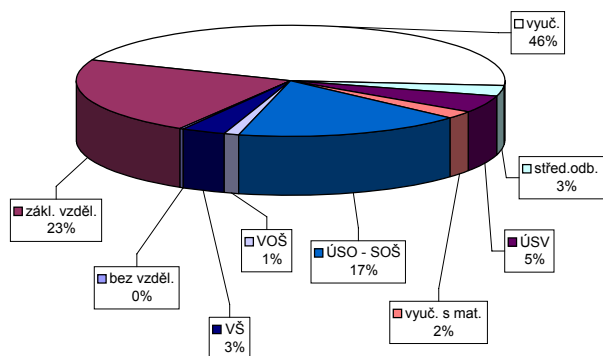
Struktura nezaměstnanosti v roce 2008

stav na konci čtvrtletí	celkový počet evidovan. uchazečů	Věková struktura nezaměstnaných				Délka nezaměstnanosti				
		do 19 let	20 - 34 let	35 - 49 let	nad 50 let	do 3 měsíců	3 - 6 měsíců	6 - 9 měsíců	9 - 12 měsíců	nad 12 měsíců
I.	1 875	86	606	585	598	692	482	154	80	467
II.	1 401	51	482	419	449	550	271	120	78	382
III.	1 583	111	561	439	472	802	251	133	74	323
IV.	2 051	83	678	651	639	1 100	413	141	90	307

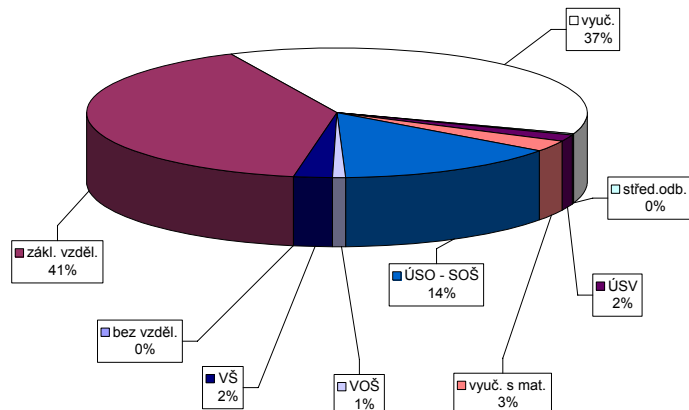
stav na konci čtvrtletí	Struktura nezaměstnaných podle vzdělání									
	uchazeči celkem	bez vzděl.+ neúpl.zák.vz.	základní vzdělání	vyučení	střední bez maturity	vyučení s maturitou	ÚSV	ÚSO	vyšší odborné	bakal.+ VŠ
I.	1 875	6	450	812	51	84	55	343	11	63
II.	1 401	2	294	575	41	90	44	273	10	72
III.	1 583	2	294	659	46	98	41	341	24	78
IV.	2 051	5	462	930	64	99	48	353	19	71

stav na konci čtvrtletí	Struktura volných pracovních míst podle vzdělání									
	VPM celkem	bez vzděl.+ neúpl.zák.vz.	základní vzdělání	vyučení	střední bez maturity	vyučení s maturitou	ÚSV	ÚSO	vyšší odborné	bakal.+ VŠ
I.	1 107	0	554	427	0	22	16	66	1	21
II.	1 231	-1	734	366	4	12	21	70	7	18
III.	1 059	0	625	315	0	9	12	72	4	22
IV.	421	0	170	156	1	7	12	61	4	10

Struktura nezaměstnaných podle vzdělání



Struktura VPM podle vzdělání



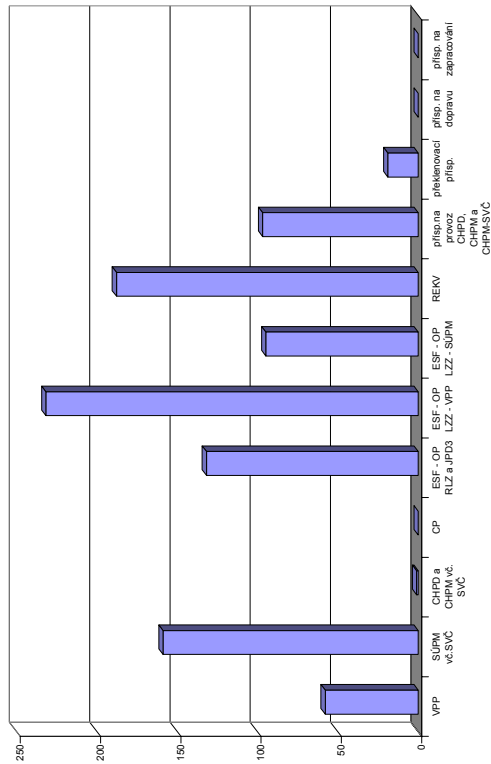
Vývoj v oblasti aktivní politiky zaměstnanosti a rekvalifikaci v roce 2008 - Písek

číslo	Veřejně prospěšné práce (VPP)			Společensky účelná pracovní místa u zaměstnavatele			Společensky účelná pracovní místa - vyhrazená místa			Samostatná výděl. činnost (SVC)			Chráněné pracovní dílny - vytvoření			Chráněné pracovní místa - vytvoření			CHPM - SVC osob se ZP			Příspěvek na provoz CHPD, CHPM a CHPM			Překlenovací příspěvek		
	stav na konci sled.měs.	stav na konci sled.měs.	stav na konci sled.měs.	stav na konci sled.měs.	stav na konci sled.měs.	stav na konci sled.měs.	stav na konci sled.měs.	stav na konci sled.měs.	stav na konci sled.měs.	stav na konci sled.měs.	stav na konci sled.měs.	stav na konci sled.měs.	stav na konci sled.měs.	stav na konci sled.měs.	stav na konci sled.měs.	stav na konci sled.měs.	stav na konci sled.měs.	stav na konci sled.měs.	stav na konci sled.měs.	stav na konci sled.měs.	stav na konci sled.měs.	stav na konci sled.měs.	stav na konci sled.měs.	stav na konci sled.měs.	stav na konci sled.měs.	stav na konci sled.měs.	stav na konci sled.měs.
1	43	3	40	15	4	83	17	81	22	19	1	5	0	0	0	0	0	0	0	1	0	0	121	0	9	4	
2	54	16	41	17	97	76	30	76	35	18	2	5	0	0	0	0	0	0	0	1	0	121	0	8	5		
3	41	21	29	26	97	79	45	76	47	19	3	4	0	0	0	0	0	0	0	1	0	121	0	7	7		
4	36	23	29	36	97	94	67	94	72	21	5	4	0	0	0	0	0	0	0	1	0	121	0	5	9		
5	44	34	36	47	97	96	85	93	88	21	6	4	0	0	0	0	0	0	0	1	0	121	0	5	10		
6	42	35	36	50	97	81	92	98	103	23	8	4	0	0	0	0	0	0	0	1	0	121	0	4	11		
7	33	39	28	52	97	77	112	76	117	25	10	1	0	0	0	0	0	0	0	1	0	121	0	4	13		
8	25	39	25	55	93	66	116	64	121	25	11	1	0	0	0	0	0	0	0	1	0	121	0	5	15		
9	24	39	23	56	92	56	117	56	122	23	11	1	0	0	0	0	0	0	0	1	0	121	0	4	15		
10	25	40	24	57	92	37	118	37	123	23	13	1	0	0	0	0	0	0	0	1	0	121	0	4	17		
11	25	40	23	58	92	15	118	15	123	22	14	1	0	0	0	0	0	0	0	1	0	121	0	3	18		
12	9	40	8	58	2	4	118	4	123	21	16	1	0	0	0	0	0	0	0	1	0	217	0	4	19		

číslo	Příspěvek na dopravu		Příspěvek na zapracování		Cílené programy I. (CP) *			Projekty ESF - OP RLZ a JPD3		Projekty ESF - OP LZZ - VPP		Projekty ESF - OP LZZ - SUPM		Uchazeči v rekvalifikaci	
	stav na konci sled.měs.	stav na konci sled.měs.	stav na konci sled.měs.	stav na konci sled.měs.	stav na konci sled.měs.	stav na konci sled.měs.	stav na konci sled.měs.	stav na konci sled.měs.	stav na konci sled.měs.	stav na konci sled.měs.	stav na konci sled.měs.	stav na konci sled.měs.	stav na konci sled.měs.	stav na konci sled.měs.	stav na konci sled.měs.
1	0	0	0	0	0	0	11	468	11	-	-	-	-	3	0
2	0	0	0	0	0	0	490	47	-	-	-	-	-	30	39
3	0	0	0	0	0	0	492	62	0	0	-	-	-	24	48
4	0	0	0	0	0	0	486	72	144	144	-	-	-	27	72
5	0	0	0	0	0	0	507	115	215	216	-	-	-	4	72
6	0	0	0	0	0	0	447	115	214	216	-	-	-	17	89
7	0	0	0	0	0	0	443	118	221	221	0	0	0	1	89
8	0	0	0	0	0	0	444	122	215	227	4	4	0	0	89
9	0	0	0	0	0	0	446	132	216	228	23	23	19	109	153
10	0	0	0	0	0	0	445	132	215	229	44	47	44	133	182
11	0	0	0	0	0	0	430	132	215	232	57	66	57	182	182
12	0	0	0	0	0	0	420	132	2	232	85	95	2	188	188

*Jde o regionální cílené programy - zřízení míst a úhrada mezd, nejsou zde zahrnuty CP univerzální
 Pozn.: příspěvek na nový podnikatelský program nebyl v tomto roce realizován žádným ÚP

Počet osob podpořených v rámci APZ a rekvalifikaci v roce 2008

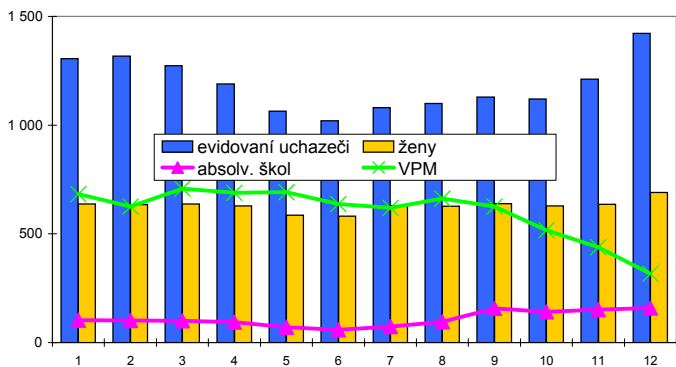


Prachatice

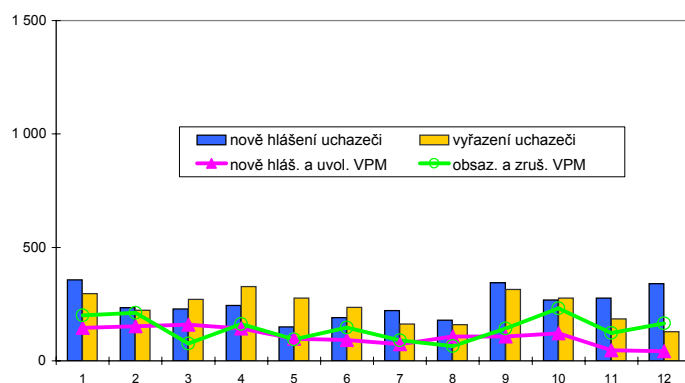
Vývoj na trhu práce v roce 2008

měsíc	evidování uchazeči na konci sled.měs.					počet osob pobírajících podporu	MN v %	nově hlášení uchazeči	vyřazení uchazeči	nově hlášená a uvolněná VPM	obsazená a zrušená VPM	VPM celkem	počet uchazečů na 1 VPM
	celkem	dosažitelní	ženy	absolv. škol a mladiství	osoby se ZP								
1	1 306	1 126	637	103	285	646	4,2	357	297	145	200	683	1,9
2	1 317	1 154	634	102	288	656	4,3	234	223	153	211	625	2,1
3	1 274	1 100	638	100	294	612	4,1	228	271	159	76	708	1,8
4	1 190	1 010	629	94	288	533	3,8	244	328	143	162	689	1,7
5	1 064	939	586	71	281	463	3,5	150	276	97	94	692	1,5
6	1 020	906	581	59	271	441	3,4	191	235	92	147	637	1,6
7	1 080	979	630	73	273	458	3,6	222	162	74	91	620	1,7
8	1 099	996	627	96	271	462	3,7	179	160	107	65	662	1,7
9	1 129	1 019	639	157	256	459	3,7	344	314	107	143	626	1,8
10	1 120	993	628	142	267	458	3,6	268	277	122	232	516	2,2
11	1 211	1 070	636	151	281	547	3,9	276	185	46	123	439	2,8
12	1 422	1 293	691	159	289	707	4,7	340	129	43	165	317	4,5

Evidování uchazeči a volná pracovní místa



Nově hlášení a vyřazení uchazeči



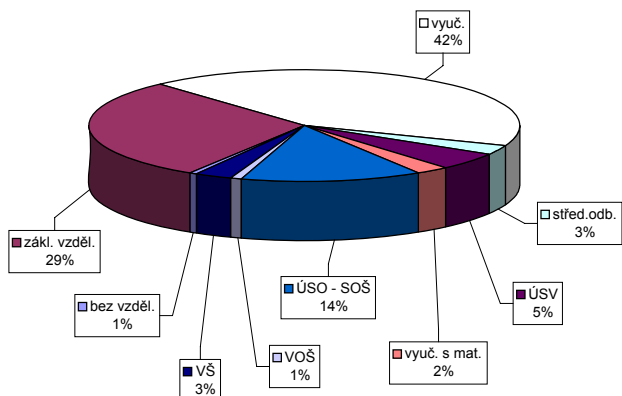
Struktura nezaměstnanosti v roce 2008

stav na konci čtvrtletí	celkový počet evidovan. uchazečů	Věková struktura nezaměstnaných				Délka nezaměstnanosti				
		do 19 let	20 - 34 let	35 - 49 let	nad 50 let	do 3 měsíců	3 - 6 měsíců	6 - 9 měsíců	9 - 12 měsíců	nad 12 měsíců
I.	1 274	75	411	416	372	544	326	129	71	204
II.	1 020	51	352	312	305	360	290	115	66	189
III.	1 129	117	412	314	286	524	199	148	65	193
IV.	1 422	119	510	427	366	685	338	112	91	196

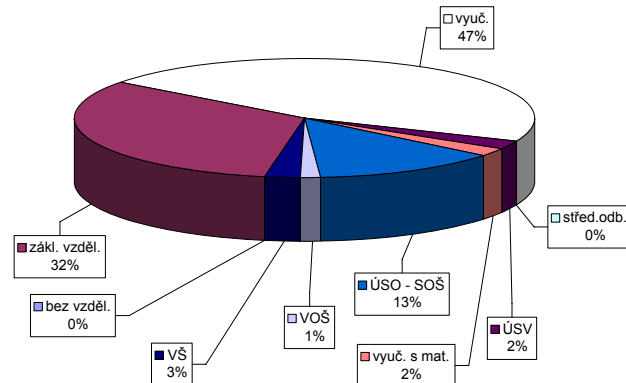
stav na konci čtvrtletí	uchazeči celkem	Struktura nezaměstnaných podle vzdělání								
		bez vzděl.+ neúpl.zák.vz.	základní vzdělání	vyučení	střední bez maturity	vyučení s maturitou	ÚSV	ÚSO	vyšší odborné	bakal.+ VŠ
I.	1 274	6	378	530	41	55	34	179	13	38
II.	1 020	6	317	395	26	53	35	147	7	34
III.	1 129	7	338	426	30	65	36	172	15	40
IV.	1 422	9	419	603	41	69	35	194	13	39

stav na konci čtvrtletí	VPM celkem	Struktura volných pracovních míst podle vzdělání								
		bez vzděl.+ neúpl.zák.vz.	základní vzdělání	vyučení	střední bez maturity	vyučení s maturitou	ÚSV	ÚSO	vyšší odborné	bakal.+ VŠ
I.	708	0	308	301	16	4	11	54	1	13
II.	637	4	262	291	1	5	7	51	2	14
III.	626	5	316	241	0	8	3	45	2	6
IV.	317	0	103	146	0	7	7	42	4	8

Struktura nezaměstnaných podle vzdělání



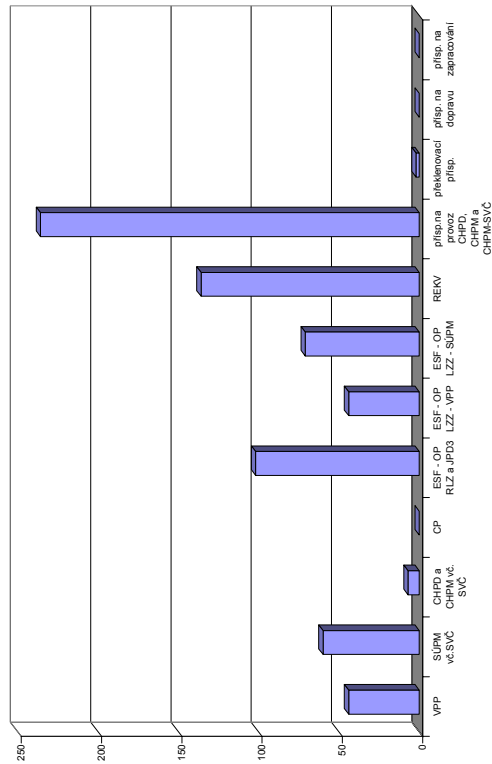
Struktura VPM podle vzdělání



Vývoj v oblasti aktivní politiky zaměstnanosti a rekvalifikaci v roce 2008 - Prachatice

číslo	Veřejně prospěšné práce (VPP)			Společensky účelná pracovní místa u zaměstnavatele			Společensky účelná pracovní místa - vyhrazená místa			Samostatná výděl. činnost (SVC)			Chráněné pracovní dílny - vytvoření			Chráněné pracovní místa - vytvoření			CHPM - SVČ osob se ZP			Příspěvek na provoz CHPD, CHPM a CHPM			Překlenovací příspěvek			
	stav na konci sled.měs.	stav na konci sled.měs.	stav na konci sled.měs.	stav na konci sled.měs.	stav na konci sled.měs.	stav na konci sled.měs.	stav na konci sled.měs.	stav na konci sled.měs.	stav na konci sled.měs.	stav na konci sled.měs.	stav na konci sled.měs.	stav na konci sled.měs.	stav na konci sled.měs.	stav na konci sled.měs.	stav na konci sled.měs.	stav na konci sled.měs.	stav na konci sled.měs.	stav na konci sled.měs.	stav na konci sled.měs.	stav na konci sled.měs.	stav na konci sled.měs.	stav na konci sled.měs.	stav na konci sled.měs.	stav na konci sled.měs.	stav na konci sled.měs.	stav na konci sled.měs.	stav na konci sled.měs.	
1	21	6	9	1	18	0	12	1	36	5	33	1	24	1	21	0	1	1	0	21	0	1	1	0	0	279	0	0
2	21	6	8	3	16	0	14	7	40	11	35	9	22	1	21	0	1	1	0	21	0	1	1	0	0	279	0	0
3	18	8	9	5	16	0	16	11	33	13	33	15	20	1	21	0	3	1	0	20	0	1	1	0	0	279	0	0
4	25	21	15	12	15	0	12	11	29	17	28	18	21	2	21	0	4	1	0	19	0	1	1	0	0	279	0	0
5	33	35	26	26	14	0	13	14	26	23	24	23	21	3	18	0	6	1	0	18	0	1	1	0	0	279	0	1
6	36	38	33	33	14	0	13	14	27	29	25	28	21	3	15	0	6	1	0	14	0	1	1	0	0	299	20	1
7	33	38	32	34	12	0	11	15	23	29	23	30	23	5	15	0	1	1	0	15	0	1	1	0	0	271	20	2
8	24	38	22	34	12	0	12	16	19	30	19	31	22	6	15	0	1	1	0	15	0	1	1	0	0	271	20	1
9	25	41	21	36	12	0	11	16	14	32	12	31	21	6	15	0	1	1	0	15	0	1	1	0	0	271	20	1
10	23	41	22	42	12	0	12	17	13	33	12	33	21	6	15	0	1	1	0	15	0	1	1	0	0	271	20	0
11	7	41	7	44	12	0	12	17	10	33	10	34	22	7	15	0	1	1	0	15	0	1	1	0	0	271	20	0
12	3	41	2	44	7	0	7	18	7	33	7	34	20	8	7	0	1	1	0	7	0	1	1	0	0	487	236	0

Počet osob podpořených v rámci APZ a rekvalifikaci v roce 2008



číslo	Příspěvek na dopravu			Příspěvek na zapracování			Cílené programy I. (CP) *			Projekty ESF - OP RLZ a JPD3			Projekty ESF - OP LZZ - VPP			Projekty ESF - OP LZZ - SUPM			Uchazeči v rekvalifikaci		
	stav na konci sled.měs.	stav na konci sled.měs.	stav na konci sled.měs.	stav na konci sled.měs.	stav na konci sled.měs.	stav na konci sled.měs.	stav na konci sled.měs.	stav na konci sled.měs.	stav na konci sled.měs.	stav na konci sled.měs.	stav na konci sled.měs.	stav na konci sled.měs.	stav na konci sled.měs.	stav na konci sled.měs.	stav na konci sled.měs.	stav na konci sled.měs.	stav na konci sled.měs.	stav na konci sled.měs.	stav na konci sled.měs.	stav na konci sled.měs.	stav na konci sled.měs.
1	0	0	0	0	0	0	0	0	233	9	-	-	-	-	-	-	-	-	29	11	
2	0	0	0	0	0	0	0	0	245	59	-	-	-	-	-	-	-	-	22	17	
3	0	0	0	0	0	0	0	0	243	70	3	3	-	-	-	-	-	-	37	52	
4	0	0	0	0	0	0	0	0	230	80	18	18	-	-	-	-	-	-	41	71	
5	0	0	0	0	0	0	0	0	217	91	26	26	-	-	-	-	-	-	11	84	
6	0	0	0	0	0	0	0	0	198	91	26	26	-	-	-	-	-	-	0	95	
7	0	0	0	0	0	0	0	0	147	91	28	29	0	0	0	0	0	0	0	95	
8	0	0	0	0	0	0	0	0	144	91	27	29	13	13	-	-	-	-	0	98	
9	0	0	0	0	0	0	0	0	151	102	33	35	23	26	-	-	-	-	7	106	
10	0	0	0	0	0	0	0	0	151	102	32	36	41	49	-	-	-	-	11	123	
11	0	0	0	0	0	0	0	0	151	102	33	37	53	63	-	-	-	-	22	136	
12	0	0	0	0	0	0	0	0	144	102	18	44	56	71	-	-	-	-	4	136	

*) jde o regionální cílené programy - zřízení míst a úhrada mezd, nejsou zde zahrnuty CP univerzální

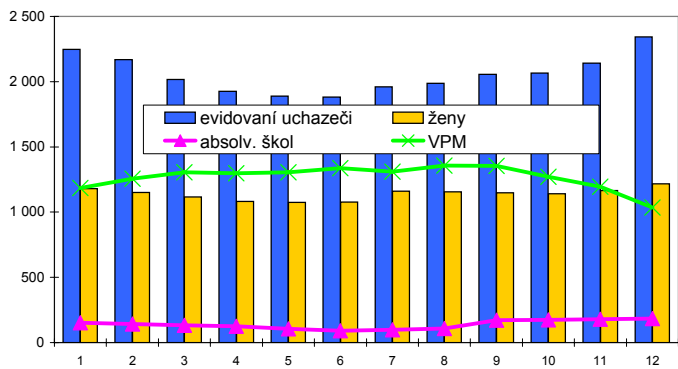
Pozn.: příspěvek na nový podnikatelský program nebyl v tomto roce realizován žádným ÚP

Strakonice

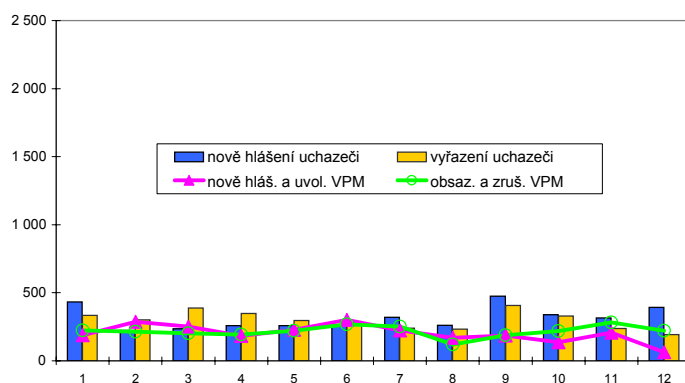
Vývoj na trhu práce v roce 2008

měsíc	evidování uchazeči na konci sled.měs.					počet osob pobírajících podporu	MN v %	nově hlášení uchazeči	vyřazení uchazeči	nově hlášená a uvolněná VPM	obsazená a zrušená VPM	VPM celkem	počet uchazečů na 1 VPM
	celkem	dosažitelní	ženy	absolv. škol a mladiství	osoby se ZP								
1	2 248	2 109	1 179	152	466	843	5,5	433	333	189	223	1 185	1,9
2	2 169	2 023	1 151	142	456	805	5,3	223	302	286	215	1 256	1,7
3	2 017	1 909	1 117	132	466	679	5,0	236	388	252	202	1 306	1,5
4	1 927	1 827	1 081	125	451	644	4,7	258	348	184	193	1 297	1,5
5	1 888	1 803	1 074	106	452	619	4,6	258	297	229	221	1 305	1,4
6	1 881	1 823	1 078	92	443	635	4,7	262	269	301	269	1 337	1,4
7	1 961	1 902	1 160	99	445	695	4,9	319	239	224	252	1 309	1,5
8	1 987	1 936	1 156	107	441	734	5,0	260	234	169	121	1 357	1,5
9	2 056	2 007	1 148	172	437	715	5,1	476	407	185	188	1 354	1,5
10	2 065	2 005	1 142	175	441	727	5,1	338	329	137	219	1 272	1,6
11	2 143	2 086	1 165	180	441	791	5,3	316	238	206	283	1 195	1,8
12	2 342	2 289	1 216	183	459	951	5,8	392	193	63	222	1 036	2,3

Evidování uchazeči a volná pracovní místa



Nově hlášení a vyřazení uchazeči



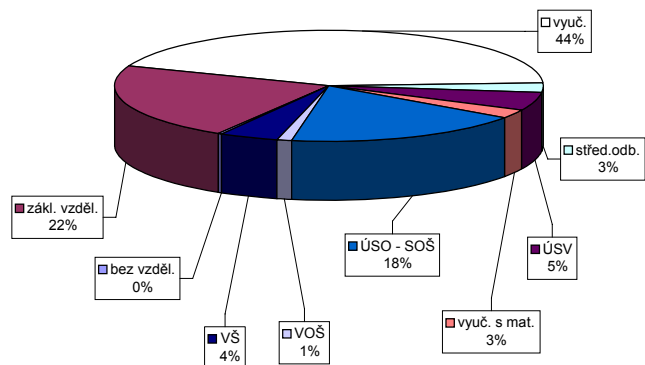
Struktura nezaměstnanosti v roce 2008

stav na konci čtvrtletí	celkový počet evidovan. uchazečů	Věková struktura nezaměstnaných				Délka nezaměstnanosti				
		do 19 let	20 - 34 let	35 - 49 let	nad 50 let	do 3 měsíců	3 - 6 měsíců	6 - 9 měsíců	9 - 12 měsíců	nad 12 měsíců
I.	2 017	85	672	661	599	602	359	203	116	737
II.	1 881	80	677	583	541	591	303	163	128	696
III.	2 056	157	789	559	551	783	328	168	98	679
IV.	2 342	137	847	720	638	886	469	205	117	665

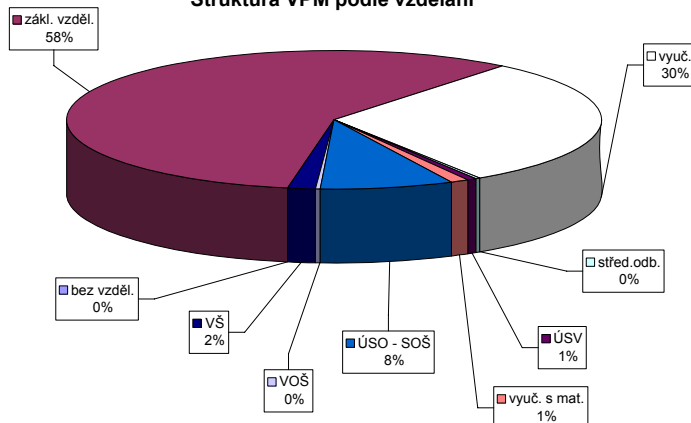
stav na konci čtvrtletí	Struktura nezaměstnaných podle vzdělání									
	uchazeči celkem	bez vzděl.+ neúpl.zák.vz.	základní vzdělání	vyučení	střední bez maturity	vyučení s maturitou	ÚSV	ÚSO	vyšší odborné	bakal.+ VŠ
I.	2 017	4	447	901	51	85	64	361	15	89
II.	1 881	3	435	798	53	74	65	342	18	93
III.	2 056	4	467	830	56	112	57	389	36	105
IV.	2 342	6	524	1 014	64	121	59	424	26	104

stav na konci čtvrtletí	Struktura volných pracovních míst podle vzdělání									
	VPM celkem	bez vzděl.+ neúpl.zák.vz.	základní vzdělání	vyučení	střední bez maturity	vyučení s maturitou	ÚSV	ÚSO	vyšší odborné	bakal.+ VŠ
I.	1 306	0	648	485	0	4	14	127	5	23
II.	1 337	0	633	519	1	4	14	133	6	27
III.	1 354	0	741	457	2	4	11	118	3	18
IV.	1 036	0	602	309	3	8	11	83	3	17

Struktura nezaměstnaných podle vzdělání



Struktura VPM podle vzdělání



Vývoj v oblasti aktivní politiky zaměstnanosti a rekvalifikaci v roce 2008 - Strakonice

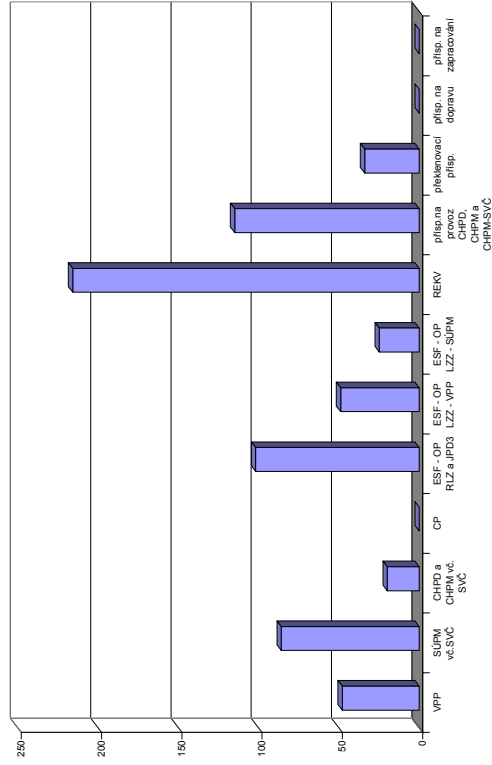
číslo	Veřejně prospěšné práce (VPP)			Společensky účelná pracovní místa u zaměstnavatele			Společensky účelná pracovní místa - vyhrazená místa			Samostatná výděl. činnost (SVC)			Chráněné pracovní dílny - vytvoření			Chráněné pracovní místa - vytvoření			CHPM - SVC osob se ZP			Příspěvek na provoz CHPD, CHPM a CHPM			Překlenovací příspěvek		
	stav na konci sled.měs.	stav na konci sled.měs.	stav na konci sled.měs.	stav na konci sled.měs.	stav na konci sled.měs.	stav na konci sled.měs.	stav na konci sled.měs.	stav na konci sled.měs.	stav na konci sled.měs.	stav na konci sled.měs.	stav na konci sled.měs.	stav na konci sled.měs.	stav na konci sled.měs.	stav na konci sled.měs.	stav na konci sled.měs.	stav na konci sled.měs.	stav na konci sled.měs.	stav na konci sled.měs.	stav na konci sled.měs.	stav na konci sled.měs.	stav na konci sled.měs.	stav na konci sled.měs.	stav na konci sled.měs.	stav na konci sled.měs.	stav na konci sled.měs.	stav na konci sled.měs.	stav na konci sled.měs.
1	33	4	24	2	20	0	12	1	66	9	66	9	108	0	62	0	2	0	2	1	3	0	114	14	3		
2	31	8	25	10	20	1	12	1	65	19	65	19	109	5	62	0	2	0	2	1	3	0	114	12	7		
3	44	22	35	22	20	1	13	2	64	25	64	25	110	12	63	0	2	0	2	1	3	0	114	15	15		
4	50	32	41	30	20	1	13	2	61	34	61	34	107	14	64	0	1	0	1	1	3	0	114	12	16		
5	56	43	49	40	20	1	13	2	60	46	60	46	106	15	65	0	1	0	1	1	2	0	114	9	17		
6	51	44	47	40	20	1	13	3	57	47	57	47	107	19	66	0	1	0	1	1	2	0	114	4	19		
7	42	45	40	41	20	1	13	3	49	48	49	48	106	21	66	0	1	0	1	1	2	0	114	6	22		
8	40	45	38	41	20	1	13	3	44	48	44	48	108	25	66	0	1	0	1	0	2	0	114	7	26		
9	40	45	38	41	20	1	13	3	40	50	40	50	102	28	60	0	1	1	1	2	2	0	114	9	29		
10	44	49	41	45	20	1	13	3	22	50	22	50	96	28	60	0	1	1	1	2	2	0	114	9	31		
11	36	51	30	47	19	1	12	3	11	50	11	50	97	30	59	10	2	2	1	2	2	0	114	5	31		
12	25	52	22	48	20	3	12	3	9	50	9	50	96	33	58	10	2	2	1	2	1	0	114	4	34		

číslo	Příspěvek na dopravu			Příspěvek na zapracování			Cílené programy I. (CP) *			Projekty ESF - OP RLZ a JPD3			Projekty ESF - OP LZZ - VPP			Projekty ESF - OP LZZ - SUPM			Uchazeči v rekvalifikaci				
	stav na konci sled.měs.	stav na konci sled.měs.	stav na konci sled.měs.	stav na konci sled.měs.	stav na konci sled.měs.	stav na konci sled.měs.	stav na konci sled.měs.	stav na konci sled.měs.	stav na konci sled.měs.	stav na konci sled.měs.	stav na konci sled.měs.	stav na konci sled.měs.	stav na konci sled.měs.	stav na konci sled.měs.	stav na konci sled.měs.	stav na konci sled.měs.	stav na konci sled.měs.	stav na konci sled.měs.	stav na konci sled.měs.	stav na konci sled.měs.	stav na konci sled.měs.		
1	0	0	0	0	0	0	0	0	205	12	-	-	-	-	-	-	-	-	-	-	-	47	25
2	0	0	0	0	0	0	0	0	193	59	-	-	-	-	-	-	-	-	-	-	-	58	73
3	0	0	0	0	0	0	0	0	214	83	0	0	0	0	0	0	0	0	0	0	0	36	97
4	0	0	0	0	0	0	0	0	218	100	0	0	0	0	0	0	0	0	0	0	0	33	120
5	0	0	0	0	0	0	0	0	176	102	33	33	-	-	-	-	-	-	-	-	-	24	155
6	0	0	0	0	0	0	0	0	176	102	34	34	0	0	0	0	0	0	0	0	0	6	169
7	0	0	0	0	0	0	0	0	133	102	35	36	0	0	0	0	0	0	0	0	0	2	172
8	0	0	0	0	0	0	0	0	124	102	39	40	0	0	0	0	0	0	0	0	0	1	173
9	0	0	0	0	0	0	0	0	93	102	40	41	6	8	0	0	0	0	0	0	0	2	176
10	0	0	0	0	0	0	0	0	93	102	39	49	9	11	0	0	0	0	0	0	0	21	195
11	0	0	0	0	0	0	0	0	93	102	13	49	14	16	0	0	0	0	0	0	0	13	215
12	0	0	0	0	0	0	0	0	75	102	12	49	23	25	0	0	0	0	0	0	0	3	216

*) jde o regionální cílené programy - zřízení míst a úhrada mezd, nejsou zde zahrnuty CP univerzální

Pozn.: příspěvek na nový podnikatelský program nebyl v tomto roce realizován žádným ÚP

Počet osob podpořených v rámci APZ a rekvalifikaci v roce 2008

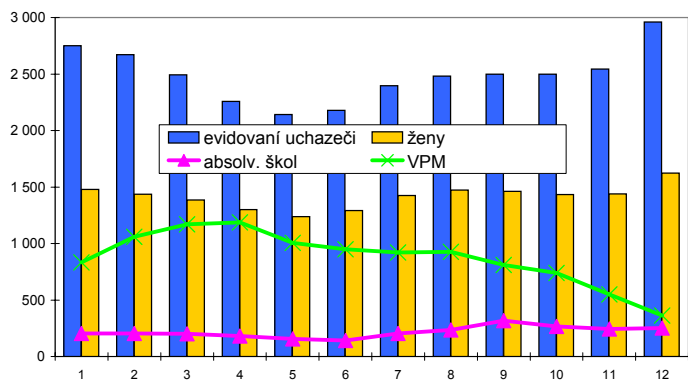


Tábor

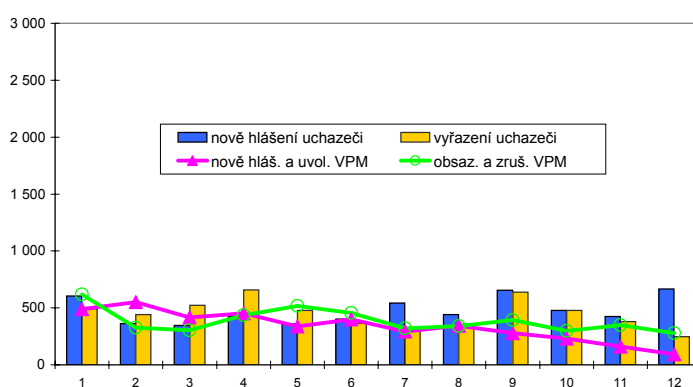
Vývoj na trhu práce v roce 2008

měsíc	evidování uchazeči na konci sled.měs.					počet osob pobírajících podporu	MN v %	nově hlášení uchazeči	vyřazení uchazeči	nově hlášená a uvolněná VPM	obsazená a zrušená VPM	VPM celkem	počet uchazečů na 1 VPM
	celkem	dosažitelní	ženy	absolv. škol a mladiství	osoby se ZP								
1	2 750	2 537	1 479	204	518	1 260	4,6	605	492	490	618	834	3,3
2	2 671	2 469	1 437	203	508	1 169	4,5	363	442	550	325	1 059	2,5
3	2 494	2 286	1 386	201	509	1 055	4,2	346	523	415	303	1 171	2,1
4	2 259	2 102	1 299	180	483	924	3,8	424	659	453	437	1 187	1,9
5	2 142	1 964	1 237	156	458	857	3,6	360	477	336	517	1 006	2,1
6	2 179	2 038	1 292	141	456	920	3,7	403	366	399	456	949	2,3
7	2 398	2 262	1 424	205	458	1 079	4,1	544	325	293	321	921	2,6
8	2 482	2 329	1 474	234	471	1 087	4,2	442	358	344	339	926	2,7
9	2 500	2 315	1 462	318	476	1 092	4,2	655	637	277	394	809	3,1
10	2 499	2 306	1 433	267	491	1 133	4,1	477	478	230	299	740	3,4
11	2 543	2 374	1 438	244	497	1 159	4,3	424	380	159	350	549	4,6
12	2 961	2 775	1 623	252	532	1 434	5,0	666	248	93	278	364	8,1

Evidování uchazeči a volná pracovní místa



Nově hlášení a vyřazení uchazeči



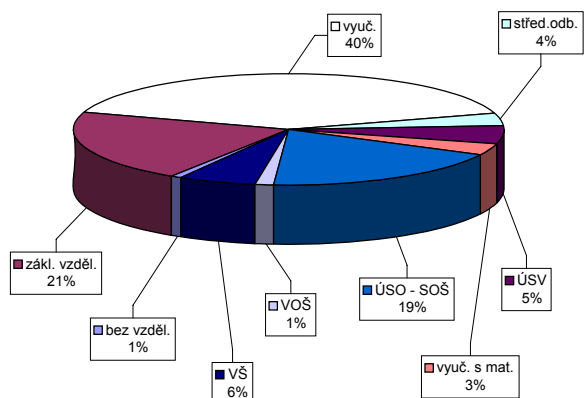
Struktura nezaměstnanosti v roce 2008

stav na konci čtvrtletí	celkový počet evidovan. uchazečů	Věková struktura nezaměstnaných				Délka nezaměstnanosti				
		do 19 let	20 - 34 let	35 - 49 let	nad 50 let	do 3 měsíců	3 - 6 měsíců	6 - 9 měsíců	9 - 12 měsíců	nad 12 měsíců
I.	2 494	107	885	739	763	917	526	262	153	636
II.	2 179	77	829	618	655	872	394	198	148	567
III.	2 500	167	987	666	680	1 146	460	211	128	555
IV.	2 961	141	1 124	868	828	1 303	666	276	147	569

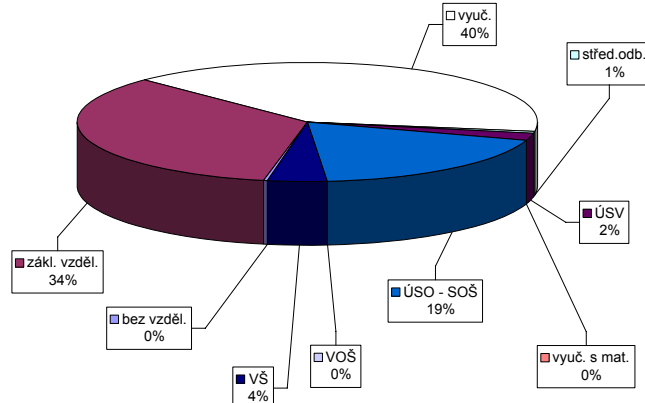
stav na konci čtvrtletí	uchazeči celkem	Struktura nezaměstnaných podle vzdělání								
		bez vzděl.+ neúpl.zák.vz.	základní vzdělání	vyučení	střední bez maturity	vyučení s maturitou	ÚSV	ÚSO	vyšší odborné	bakal.+ VŠ
I.	2 494	25	554	1 010	82	122	94	464	27	116
II.	2 179	20	478	848	65	102	89	426	28	123
III.	2 500	15	504	944	83	166	89	491	54	154
IV.	2 961	22	617	1 192	112	158	96	552	40	172

stav na konci čtvrtletí	VPM celkem	Struktura volných pracovních míst podle vzdělání								
		bez vzděl.+ neúpl.zák.vz.	základní vzdělání	vyučení	střední bez maturity	vyučení s maturitou	ÚSV	ÚSO	vyšší odborné	bakal.+ VŠ
I.	1 171	0	566	435	18	11	4	114	3	20
II.	949	1	393	406	17	9	2	91	1	29
III.	809	0	287	396	0	15	2	80	5	24
IV.	364	1	125	146	2	7	0	68	0	15

Struktura nezaměstnaných podle vzdělání



Struktura VPM podle vzdělání

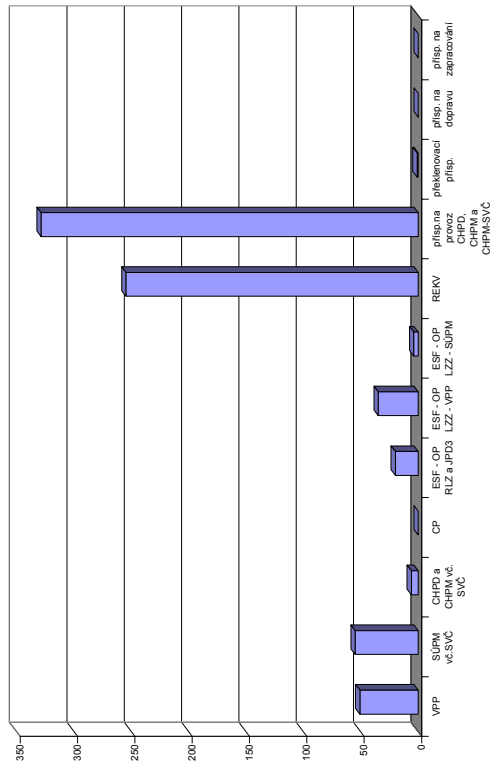


Vývoj v oblasti aktivní politiky zaměstnanosti a rekvalifikaci v roce 2008 - Tábor

číslo	Veřejně prospěšné práce (VPP)			Společensky účelná pracovní místa u zaměstnavatele			Společensky účelná pracovní místa - vyhrazená místa			Samostatná výděl. činnost (SVC)			Chráněné pracovní dílny - vytvoření			Chráněné pracovní místa - vytvoření			CHPM - SVC osob se ZP			Příspěvek na provoz CHPD, CHPM a CHPM			Překlenovací příspěvek		
	stav na konci sled.měs.	stav na konci sled.měs.	stav na konci sled.měs.	stav na konci sled.měs.	stav na konci sled.měs.	stav na konci sled.měs.	stav na konci sled.měs.	stav na konci sled.měs.	stav na konci sled.měs.	stav na konci sled.měs.	stav na konci sled.měs.	stav na konci sled.měs.	stav na konci sled.měs.	stav na konci sled.měs.	stav na konci sled.měs.	stav na konci sled.měs.	stav na konci sled.měs.	stav na konci sled.měs.	stav na konci sled.měs.	stav na konci sled.měs.	stav na konci sled.měs.	stav na konci sled.měs.	stav na konci sled.měs.	stav na konci sled.měs.	stav na konci sled.měs.	stav na konci sled.měs.	stav na konci sled.měs.
1	11	0	6	0	0	0	83	9	83	9	37	4	7	0	11	0	11	0	11	1	0	174	0	0	174	0	0
2	7	0	4	0	0	69	9	69	9	34	4	7	0	9	0	9	0	9	1	1	174	174	0	0	174	0	0
3	31	24	22	18	0	61	14	61	14	34	4	7	0	11	2	9	0	11	1	1	174	174	0	0	174	0	0
4	45	39	38	36	0	61	21	59	19	34	6	7	0	11	2	10	0	11	3	1	174	174	0	0	174	0	0
5	44	39	39	38	0	47	28	47	28	34	7	7	0	11	2	11	0	11	4	1	174	174	0	0	174	0	0
6	45	40	40	41	0	44	35	44	35	30	8	4	0	11	2	11	0	11	4	1	174	174	0	0	174	0	0
7	46	41	41	43	0	43	36	43	36	29	8	4	0	11	2	11	0	11	4	1	174	174	0	0	174	0	0
8	46	41	43	45	0	39	36	39	36	27	8	4	0	11	2	11	0	11	4	1	174	174	0	0	174	0	0
9	45	41	42	47	0	34	38	34	38	25	8	4	0	11	2	11	0	11	4	1	174	174	0	0	174	0	0
10	45	42	37	48	0	26	38	26	38	23	8	4	0	11	2	11	0	11	4	1	174	174	0	0	174	0	0
11	39	43	35	51	0	21	43	21	43	23	9	4	0	11	2	11	0	11	4	1	174	174	0	0	174	0	0
12	14	43	9	51	0	22	46	22	46	22	9	4	0	7	2	7	0	7	4	1	329	329	0	0	329	0	0

číslo	Příspěvek na dopravu		Příspěvek na zapracování		Cílené programy I. (CP) *			Projekty ESF - OP RLZ a JPD3		Projekty ESF - OP LZZ - VPP		Projekty ESF - OP LZZ - SUPM		Uchazeči v rekvalifikaci	
	stav na konci sled.měs.	stav na konci sled.měs.	stav na konci sled.měs.	stav na konci sled.měs.	stav na konci sled.měs.	stav na konci sled.měs.	stav na konci sled.měs.	stav na konci sled.měs.	stav na konci sled.měs.	stav na konci sled.měs.	stav na konci sled.měs.	stav na konci sled.měs.	stav na konci sled.měs.	stav na konci sled.měs.	stav na konci sled.měs.
1	0	0	0	0	0	0	0	185	0	-	-	-	-	32	23
2	0	0	0	0	0	0	195	10	-	-	-	-	-	52	69
3	0	0	0	0	0	0	179	10	0	0	-	-	-	48	104
4	0	0	0	0	0	0	188	20	17	17	-	-	-	21	133
5	0	0	0	0	0	0	178	20	21	21	-	-	-	34	157
6	0	0	0	0	0	0	178	20	28	29	-	-	-	8	166
7	0	0	0	0	0	0	175	20	28	29	0	0	0	5	167
8	0	0	0	0	0	0	175	20	29	31	0	0	0	6	169
9	0	0	0	0	0	0	173	20	32	34	0	0	0	47	215
10	0	0	0	0	0	0	173	20	32	34	2	2	46	239	
11	0	0	0	0	0	0	173	20	31	35	3	3	13	242	
12	0	0	0	0	0	0	173	20	21	35	4	4	22	255	

Počet osob podpořených v rámci APZ a rekvalifikaci v roce 2008



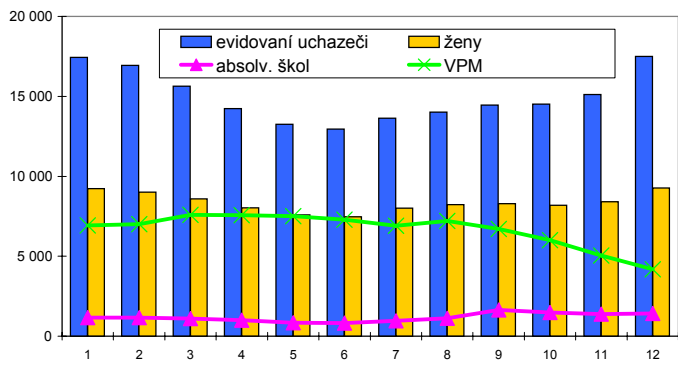
*Jde o regionální cílené programy - zřízení míst a úhrada mezd. nejsou zde zahrnuty CP univerzální
Pozn.: příspěvek na nový podnikatelský program nebyl v tomto roce realizován žádným ÚP

Jihočeský kraj

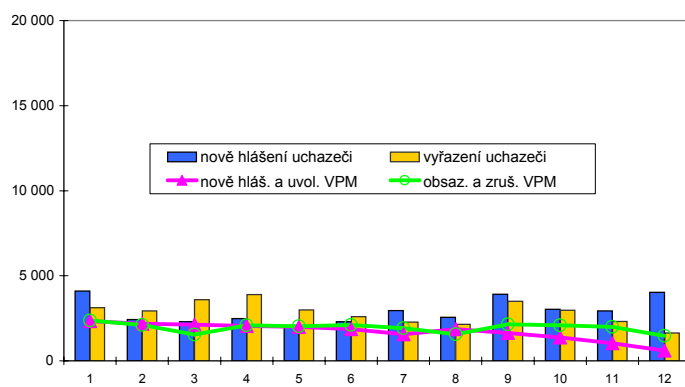
Vývoj na trhu práce v roce 2008

měsíc	evidování uchazeči na konci sled.měs.					počet osob pobírajících podporu	MN v %	nově hlášení uchazeči	vyřazení uchazeči	nově hlášená a uvolněná VPM	obsazená a zrušená VPM	VPM celkem	počet uchazečů na 1 VPM
	celkem	dosažitelní	ženy	absolv. škol a mladiství	osoby se ZP								
1	17 437	16 026	9 228	1 163	3 335	7 857	4,7	4 104	3 119	2 327	2 380	6 930	2,5
2	16 935	15 504	9 000	1 168	3 278	7 563	4,6	2 424	2 926	2 190	2 109	7 011	2,4
3	15 645	14 236	8 595	1 106	3 249	6 646	4,2	2 300	3 590	2 124	1 543	7 592	2,1
4	14 235	12 947	8 026	1 007	3 111	5 782	3,8	2 487	3 897	2 058	2 086	7 564	1,9
5	13 256	12 100	7 581	840	3 021	5 309	3,6	2 010	2 989	1 990	2 039	7 515	1,8
6	12 951	11 942	7 468	818	2 917	5 249	3,5	2 300	2 605	1 868	2 103	7 280	1,8
7	13 624	12 705	8 005	956	2 927	5 768	3,7	2 954	2 281	1 555	1 927	6 908	2,0
8	14 022	13 120	8 226	1 125	2 939	5 994	3,8	2 550	2 152	1 861	1 559	7 210	1,9
9	14 452	13 442	8 282	1 650	2 924	5 928	3,9	3 922	3 492	1 643	2 138	6 715	2,2
10	14 506	13 374	8 195	1 482	2 958	6 154	3,9	3 031	2 977	1 382	2 094	6 003	2,4
11	15 121	13 950	8 401	1 390	3 024	6 754	4,1	2 934	2 319	1 037	1 985	5 055	3,0
12	17 505	16 471	9 265	1 427	3 208	8 509	4,8	4 022	1 638	608	1 475	4 188	4,2

Evidování uchazeči a volná pracovní místa



Nově hlášení a vyřazení uchazeči



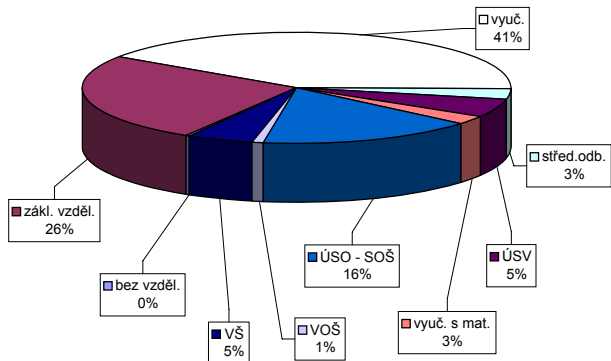
Struktura nezaměstnanosti v roce 2008

stav na konci čtvrtletí	celkový počet evidovan. uchazečů	Věková struktura nezaměstnaných				Délka nezaměstnanosti				
		do 19 let	20 - 34 let	35 - 49 let	nad 50 let	do 3 měsíců	3 - 6 měsíců	6 - 9 měsíců	9 - 12 měsíců	nad 12 měsíců
I.	15 645	760	5 232	4 819	4 834	5 888	3 333	1 513	865	4 046
II.	12 951	573	4 499	3 864	4 015	4 832	2 529	1 202	843	3 545
III.	14 452	1 113	5 294	3 988	4 057	6 642	2 381	1 338	714	3 377
IV.	17 505	964	6 312	5 281	4 948	8 214	3 683	1 389	882	3 337

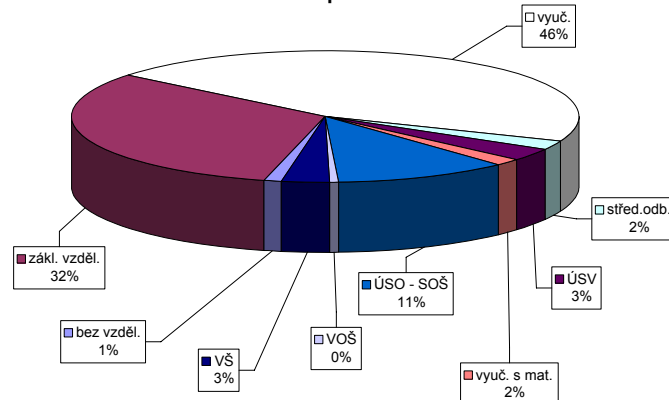
stav na konci čtvrtletí	uchazeči celkem	Struktura nezaměstnaných podle vzdělání								
		bez vzděl.+ neúpl.zák.vz.	základní vzdělání	vyučení	střední bez maturity	vyučení s maturitou	ÚSV	ÚSO	vyšší odborné	bakal.+ VŠ
I.	15 645	79	4 256	6 274	444	693	470	2 632	123	674
II.	12 951	58	3 504	4 905	363	617	431	2 245	108	720
III.	14 452	49	3 638	5 384	428	828	407	2 679	201	838
IV.	17 505	65	4 529	7 124	557	880	457	2 864	170	859

stav na konci čtvrtletí	VPM celkem	Struktura volných pracovních míst podle vzdělání								
		bez vzděl.+ neúpl.zák.vz.	základní vzdělání	vyučení	střední bez maturity	vyučení s maturitou	ÚSV	ÚSO	vyšší odborné	bakal.+ VŠ
I.	7 592	93	2 751	3 416	226	155	87	668	29	167
II.	7 280	91	2 635	3 282	178	138	84	660	27	185
III.	6 715	35	2 506	2 965	220	149	81	589	25	145
IV.	4 188	44	1 343	1 896	89	127	67	471	20	131

Struktura nezaměstnaných podle vzdělání



Struktura VPM podle vzdělání



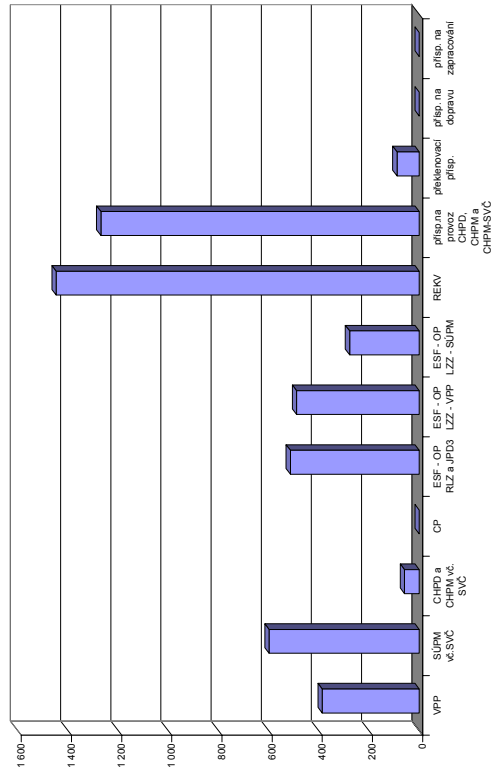
Vývoj v oblasti aktivní politiky zaměstnanosti a rekvalifikací v roce 2008 - Jihočeský kraj

číslo	Veřejně prospěšné práce (VPP)			Společensky účelná pracovní místa u zaměstnavatele			Společensky účelná pracovní místa - vyhrazená místa			Samostatná výděl. činnost (SVC)			Chráněné pracovní dílny - vytvoření			Chráněné pracovní místa - vytvoření			CHPM - SVC osob se ZP			Příspěvek na provoz CHPD, CHPM a CHPM			Překlenovací příspěvek		
	stav na konci sled.měs.	stav na konci sled.měs.	stav na konci sled.měs.	stav na konci sled.měs.	stav na konci sled.měs.	stav na konci sled.měs.	stav na konci sled.měs.	stav na konci sled.měs.	stav na konci sled.měs.	stav na konci sled.měs.	stav na konci sled.měs.	stav na konci sled.měs.	stav na konci sled.měs.	stav na konci sled.měs.	stav na konci sled.měs.	stav na konci sled.měs.	stav na konci sled.měs.	stav na konci sled.měs.	stav na konci sled.měs.	stav na konci sled.měs.	stav na konci sled.měs.	stav na konci sled.měs.	stav na konci sled.měs.	stav na konci sled.měs.	stav na konci sled.měs.	stav na konci sled.měs.	stav na konci sled.měs.
1	193	72	105	20	136	6	382	46	374	50	333	9	131	4	44	0	42	3	6	0	739	289	29	10			
2	211	108	149	83	131	12	373	101	354	92	322	17	134	0	42	0	40	3	6	0	844	394	26	17			
3	245	166	172	133	136	20	357	152	349	152	331	38	133	11	44	2	40	3	5	0	1 189	739	30	30			
4	285	229	223	205	132	21	388	238	376	235	326	49	112	17	40	2	38	5	5	0	1 189	739	29	37			
5	324	285	265	263	133	25	374	310	357	304	324	59	113	21	41	4	39	6	4	0	1 189	739	24	41			
6	363	335	305	323	133	32	332	353	324	351	318	70	109	25	41	4	41	9	4	0	1 209	759	20	49			
7	332	341	271	330	131	33	314	379	310	381	320	84	111	30	41	4	41	9	5	1	1 181	759	21	58			
8	313	344	258	339	133	38	282	397	277	397	323	96	107	31	39	5	38	9	5	1	1 181	759	21	65			
9	297	352	256	352	128	38	244	411	241	410	309	101	94	35	18	5	18	10	5	1	1 181	760	21	71			
10	292	360	254	374	130	40	173	416	171	416	299	110	93	35	15	5	15	10	6	2	1 181	760	19	77			
11	254	365	221	385	129	40	120	423	117	422	300	121	83	36	15	6	14	10	6	2	1 181	760	18	83			
12	171	367	145	387	33	41	92	426	90	427	295	131	83	47	14	6	12	10	5	2	1 690	1 270	17	89			

číslo	Příspěvek na dopravu			Příspěvek na zapracování			Cílené programy I. (CP) *			Projekty ESF - OP RLZ a JPD3			Projekty ESF - OP LZZ - VPP			Projekty ESF - OP LZZ - SUPM			Uchazečci v rekvalifikaci			
	stav na konci sled.měs.	stav na konci sled.měs.	stav na konci sled.měs.	stav na konci sled.měs.	stav na konci sled.měs.	stav na konci sled.měs.	stav na konci sled.měs.	stav na konci sled.měs.	stav na konci sled.měs.	stav na konci sled.měs.	stav na konci sled.měs.	stav na konci sled.měs.	stav na konci sled.měs.	stav na konci sled.měs.	stav na konci sled.měs.	stav na konci sled.měs.	stav na konci sled.měs.	stav na konci sled.měs.	stav na konci sled.měs.	stav na konci sled.měs.	stav na konci sled.měs.	
1	0	0	0	0	0	0	1 809	61	-	-	-	-	-	-	-	-	-	-	-	-	220	159
2	0	0	0	0	0	0	1 820	215	-	-	-	-	-	-	-	-	-	-	-	-	304	420
3	0	0	0	0	0	0	1 789	294	27	27	237	237	27	27	27	27	27	27	27	27	285	641
4	0	0	0	0	0	0	1 774	385	237	237	377	377	237	237	237	237	237	237	237	237	238	814
5	0	0	0	0	0	0	1 624	471	376	377	401	401	376	377	377	377	377	377	377	377	151	933
6	0	0	0	0	0	0	1 495	486	398	398	401	401	398	398	398	398	398	398	398	398	60	1 005
7	0	0	0	0	0	0	1 154	489	410	410	419	419	410	419	419	419	419	419	419	419	22	1 021
8	0	0	0	0	0	0	1 123	493	422	422	441	441	422	441	441	441	441	441	441	441	14	1 030
9	0	0	0	0	0	0	1 092	514	435	461	461	461	435	461	461	461	461	461	461	461	110	1 146
10	0	0	0	0	0	0	1 091	514	430	473	473	473	430	473	473	473	473	473	473	473	177	1 294
11	0	0	0	0	0	0	1 042	514	393	481	481	481	393	481	481	481	481	481	481	481	158	1 394
12	0	0	0	0	0	0	1 007	514	120	489	489	489	120	489	489	489	489	489	489	489	52	1 448

*) jde o regionální cílené programy - zřízení míst a úhrada mezd, nejsou zde zahrnuty CP univerzální
Pozn.: příspěvek na nový podnikatelský program nebyl v tomto roce realizován žádným ÚP

Počet osob podpořených v rámci APZ a rekvalifikací v roce 2008

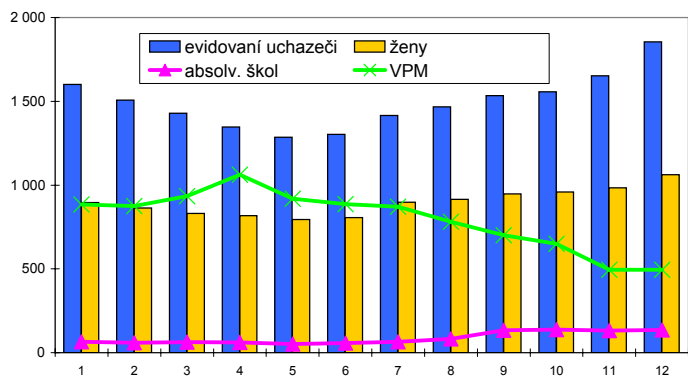


Domažlice

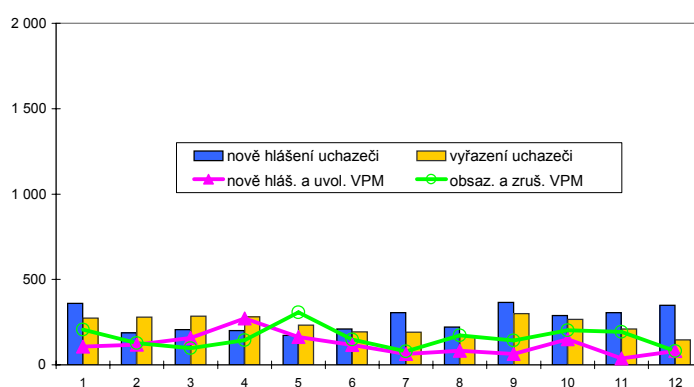
Vývoj na trhu práce v roce 2008

měsíc	evidování uchazeči na konci sled.měs.					počet osob pobírajících podporu	MN v %	nově hlášení uchazeči	vyřazení uchazeči	nově hlášená a uvolněná VPM	obsazená a zrušená VPM	VPM celkem	počet uchazečů na 1 VPM
	celkem	dosažitelní	ženy	absolv. škol a mladiství	osoby se ZP								
1	1 600	1 524	896	65	332	572	4,9	359	274	107	206	884	1,8
2	1 507	1 414	863	60	332	544	4,6	187	280	118	127	875	1,7
3	1 428	1 341	831	63	331	487	4,3	206	285	158	98	935	1,5
4	1 346	1 273	818	62	325	432	4,0	200	282	271	144	1 062	1,3
5	1 286	1 208	794	51	314	388	3,8	173	233	163	307	918	1,4
6	1 302	1 246	806	57	316	414	3,9	209	193	116	148	886	1,5
7	1 416	1 376	898	65	318	472	4,2	306	192	64	79	871	1,6
8	1 467	1 426	915	83	320	512	4,4	222	171	83	173	781	1,9
9	1 534	1 490	947	133	332	542	4,6	366	299	64	143	702	2,2
10	1 557	1 497	959	138	331	560	4,6	289	266	150	202	650	2,4
11	1 653	1 587	984	131	353	608	4,9	305	209	37	193	494	3,3
12	1 854	1 815	1 063	136	363	699	5,6	348	147	80	80	494	3,8

Evidování uchazeči a volná pracovní místa



Nově hlášení a vyřazení uchazeči



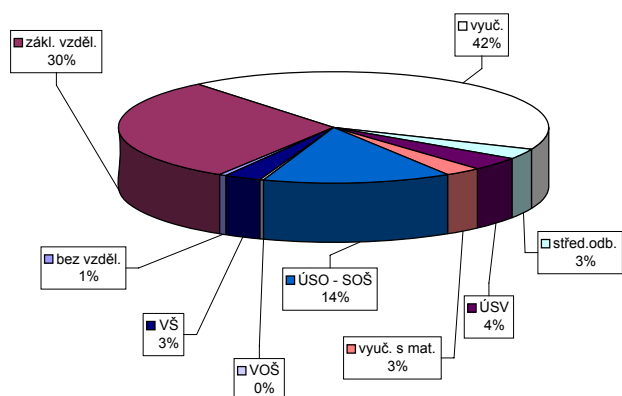
Struktura nezaměstnanosti v roce 2008

stav na konci čtvrtletí	celkový počet evidovan. uchazečů	Věková struktura nezaměstnaných				Délka nezaměstnanosti				
		do 19 let	20 - 34 let	35 - 49 let	nad 50 let	do 3 měsíců	3 - 6 měsíců	6 - 9 měsíců	9 - 12 měsíců	nad 12 měsíců
I.	1 428	49	433	443	503	480	208	115	79	546
II.	1 302	55	393	398	456	390	234	98	75	505
III.	1 534	113	484	461	476	621	206	147	69	491
IV.	1 854	118	602	578	556	771	342	136	110	495

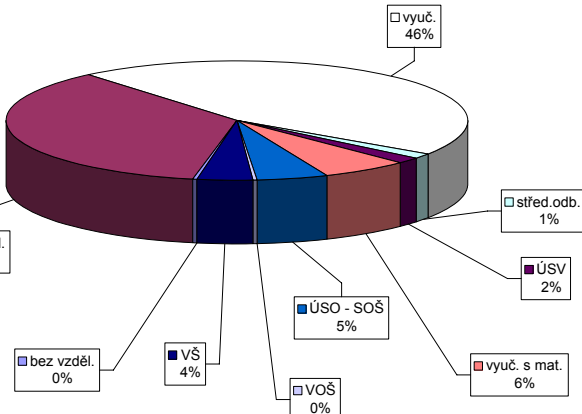
stav na konci čtvrtletí	uchazeči celkem	Struktura nezaměstnaných podle vzdělání								
		bez vzděl.+ neúpl.zák.vz.	základní vzdělání	vyučení	střední bez maturity	vyučení s maturitou	ÚSV	ÚSO	vyšší odborné	bakal.+ VŠ
I.	1 428	11	505	543	48	38	33	210	3	37
II.	1 302	11	461	476	39	39	28	196	4	48
III.	1 534	11	475	581	47	67	41	248	5	59
IV.	1 854	11	563	780	58	71	52	262	7	50

stav na konci čtvrtletí	VPM celkem	Struktura volných pracovních míst podle vzdělání								
		bez vzděl.+ neúpl.zák.vz.	základní vzdělání	vyučení	střední bez maturity	vyučení s maturitou	ÚSV	ÚSO	vyšší odborné	bakal.+ VŠ
I.	935	1	322	486	7	17	20	54	1	27
II.	886	4	308	462	5	17	24	42	2	22
III.	702	2	212	372	3	19	31	41	2	20
IV.	494	1	178	224	7	8	31	25	1	19

Struktura nezaměstnaných podle vzdělání



Struktura VPM podle vzdělání



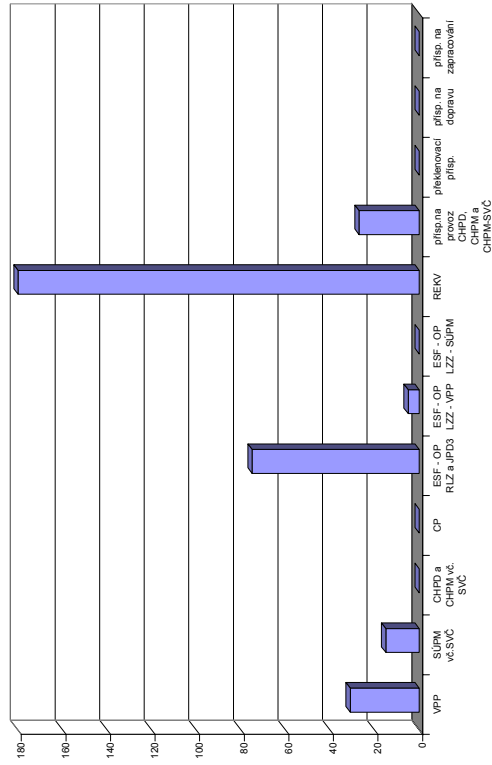
Vývoj v oblasti aktivní politiky zaměstnanosti a rekvalifikací v roce 2008 - Domažlice

číslo	Veřejně prospěšné práce (VPP)			Společensky účelná pracovní místa u zaměstnavatele			Společensky účelná pracovní místa - vyhrazená místa			Samostatná výděl. činnost (SVC)			Chráněné pracovní dílny - vytvoření			Chráněné pracovní místa - vytvoření			CHPM - SVC osob se ZP			Příspěvek na provoz CHPD, CHPM a CHPM			Překlenovací příspěvek		
	stav na konci sled.měs. roku	stav na konci sled.měs. roku	stav na konci sled.měs. roku	stav na konci sled.měs. roku	stav na konci sled.měs. roku	stav na konci sled.měs. roku	stav na konci sled.měs. roku	stav na konci sled.měs. roku	stav na konci sled.měs. roku	stav na konci sled.měs. roku	stav na konci sled.měs. roku	stav na konci sled.měs. roku	stav na konci sled.měs. roku	stav na konci sled.měs. roku	stav na konci sled.měs. roku	stav na konci sled.měs. roku	stav na konci sled.měs. roku	stav na konci sled.měs. roku	stav na konci sled.měs. roku	stav na konci sled.měs. roku	stav na konci sled.měs. roku	stav na konci sled.měs. roku	stav na konci sled.měs. roku	stav na konci sled.měs. roku	stav na konci sled.měs. roku	stav na konci sled.měs. roku	
1	0	0	0	0	0	0	0	0	0	0	0	0	0	0	0	0	0	0	0	0	0	0	0	0	0	0	
2	0	0	0	0	0	0	0	26	2	24	0	0	0	0	0	0	0	0	0	0	0	0	0	0	0	0	
3	0	0	0	0	0	0	23	2	21	0	0	0	0	0	0	0	0	0	0	0	0	0	0	0	0	0	
4	0	0	0	0	0	0	17	2	15	0	0	0	0	0	0	0	0	0	0	0	0	0	0	0	0	0	
5	0	0	0	0	0	0	13	2	11	0	0	0	0	0	0	0	0	0	0	0	0	0	0	0	0	0	
6	13	1	1	0	0	0	7	2	7	2	2	0	0	0	0	0	0	0	0	0	0	0	0	0	0	0	
7	22	17	17	0	0	0	6	2	6	6	6	0	0	0	0	0	0	0	0	0	0	0	0	0	0	0	
8	22	22	21	0	0	0	9	9	9	9	9	0	0	0	0	0	0	0	0	0	0	0	0	0	0	0	
9	20	22	19	0	0	0	8	9	8	9	9	0	0	0	0	0	0	0	0	0	0	0	0	0	0	0	
10	20	23	19	0	0	0	7	9	6	9	9	0	0	0	0	0	0	0	0	0	0	0	0	0	0	0	
11	18	23	15	0	0	0	14	17	5	9	9	0	0	0	0	0	0	0	0	0	0	0	0	0	0	0	
12	10	23	10	0	0	0	13	19	11	15	0	0	0	0	0	0	0	0	0	0	0	0	0	0	0	0	

číslo	Příspěvek na dopravu			Příspěvek na zapracování			Cílené programy I. (CP) *			Projekty ESF - OP RLZ a JPD3			Projekty ESF - OP LZZ - VPP			Projekty ESF - OP LZZ - SUPM			Uchazeči v rekvalifikaci		
	stav na konci sled.měs. roku	stav na konci sled.měs. roku	stav na konci sled.měs. roku	stav na konci sled.měs. roku	stav na konci sled.měs. roku	stav na konci sled.měs. roku	stav na konci sled.měs. roku	stav na konci sled.měs. roku	stav na konci sled.měs. roku	stav na konci sled.měs. roku	stav na konci sled.měs. roku	stav na konci sled.měs. roku	stav na konci sled.měs. roku	stav na konci sled.měs. roku	stav na konci sled.měs. roku	stav na konci sled.měs. roku	stav na konci sled.měs. roku	stav na konci sled.měs. roku	stav na konci sled.měs. roku	stav na konci sled.měs. roku	
1	0	0	0	0	0	0	0	0	0	0	0	0	0	0	0	0	0	0	0	0	0
2	0	0	0	0	0	0	98	27	0	0	0	0	0	0	0	0	0	0	0	0	0
3	0	0	0	0	0	0	102	41	0	0	0	0	0	0	0	0	0	0	0	0	0
4	0	0	0	0	0	0	111	57	0	0	0	0	0	0	0	0	0	0	0	0	0
5	0	0	0	0	0	0	104	59	0	0	0	0	0	0	0	0	0	0	0	0	0
6	0	0	0	0	0	0	113	74	0	0	0	0	0	0	0	0	0	0	0	0	0
7	0	0	0	0	0	0	114	75	0	0	0	0	0	0	0	0	0	0	0	0	0
8	0	0	0	0	0	0	66	75	5	5	0	0	0	0	0	0	0	0	0	0	0
9	0	0	0	0	0	0	51	75	5	5	0	0	0	0	0	0	0	0	0	0	0
10	0	0	0	0	0	0	51	75	5	5	0	0	0	0	0	0	0	0	0	0	0
11	0	0	0	0	0	0	34	75	0	0	0	0	0	0	0	0	0	0	0	0	0
12	0	0	0	0	0	0	34	75	0	0	0	0	0	0	0	0	0	0	0	0	0

*) jde o regionální cílené programy - zřízení míst a úhrada mezd, nejsou zde zahrnuty CP univerzální
 Pozn.: příspěvek na nový podnikatelský program nebyl v tomto roce realizován žádným ÚP

Počet osob podpořených v rámci APZ a rekvalifikací v roce 2008

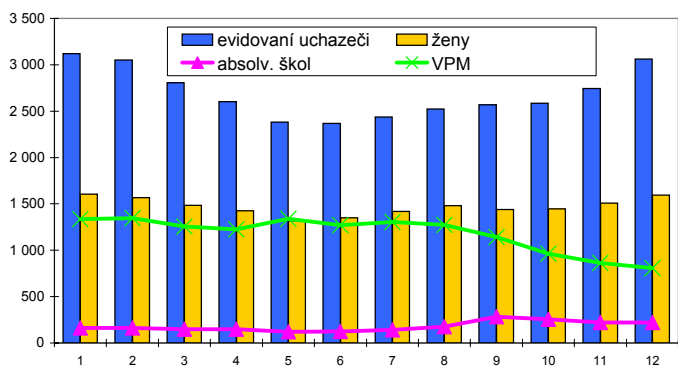


Klatovy

Vývoj na trhu práce v roce 2008

měsíc	evidování uchazeči na konci sled.měs.				počet osob pobírajících podporu	MN v %	nově hlášení uchazeči	vyřazení uchazeči	nově hlášená a uvolněná VPM	obsazená a zrušená VPM	VPM celkem	počet uchazečů na 1 VPM	
	celkem	dosažitelní	ženy	absolv. škol a mladiství									osoby se ZP
1	3 119	2 970	1 605	161	490	1 446	6,5	690	562	286	274	1 335	2,3
2	3 051	2 868	1 566	163	485	1 404	6,3	405	473	306	296	1 345	2,3
3	2 805	2 634	1 483	148	477	1 188	5,7	353	599	120	210	1 255	2,2
4	2 601	2 469	1 427	148	466	1 028	5,4	394	598	183	212	1 226	2,1
5	2 381	2 208	1 319	120	456	912	4,8	313	533	321	209	1 338	1,8
6	2 368	2 240	1 349	124	450	929	4,9	368	381	323	390	1 271	1,9
7	2 437	2 348	1 419	143	465	957	5,1	429	360	249	214	1 306	1,9
8	2 524	2 436	1 482	175	466	1 013	5,2	412	325	157	188	1 275	2,0
9	2 569	2 442	1 438	284	463	944	5,3	595	550	203	336	1 142	2,2
10	2 585	2 420	1 445	256	465	1 021	5,2	455	439	262	441	963	2,7
11	2 744	2 613	1 508	221	481	1 114	5,6	528	369	123	224	862	3,2
12	3 060	2 947	1 595	220	481	1 409	6,3	645	329	101	154	809	3,8

Evidování uchazeči a volná pracovní místa



Nově hlášení a vyřazení uchazeči



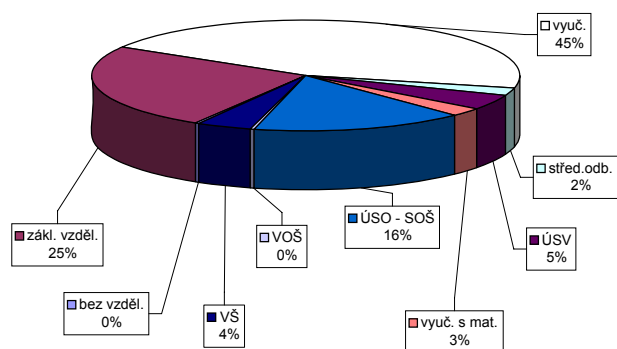
Struktura nezaměstnanosti v roce 2008

stav na konci čtvrtletí	celkový počet evidovan. uchazečů	Věková struktura nezaměstnaných				Délka nezaměstnanosti				
		do 19 let	20 - 34 let	35 - 49 let	nad 50 let	do 3 měsíců	3 - 6 měsíců	6 - 9 měsíců	9 - 12 měsíců	nad 12 měsíců
I.	2 805	113	867	946	879	982	565	293	130	835
II.	2 368	100	751	740	777	798	463	202	173	732
III.	2 569	190	879	752	748	1 067	394	244	127	737
IV.	3 060	160	1 053	966	881	1 354	597	250	150	709

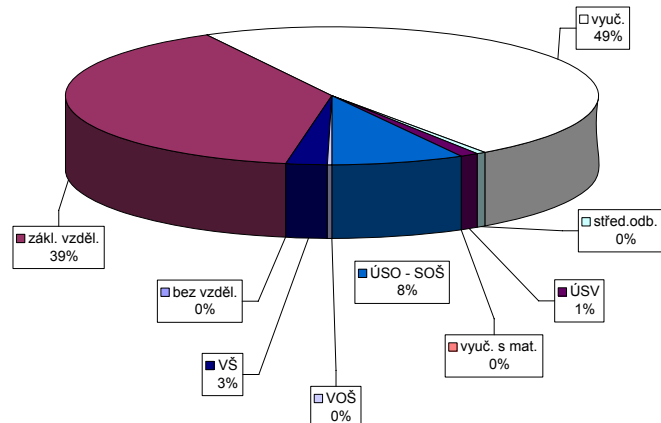
stav na konci čtvrtletí	uchazeči celkem	Struktura nezaměstnaných podle vzdělání								
		bez vzděl.+ neúpl.zák.vz.	základní vzdělání	vyučení	střední bez maturity	vyučení s maturitou	ÚSV	ÚSO	vyšší odborné	bakal.+ VŠ
I.	2 805	6	758	1 189	73	101	78	475	7	118
II.	2 368	6	668	941	50	84	70	424	13	112
III.	2 569	7	656	1 021	45	136	67	482	25	130
IV.	3 060	6	771	1 372	68	140	77	490	11	125

stav na konci čtvrtletí	VPM celkem	Struktura volných pracovních míst podle vzdělání								
		bez vzděl.+ neúpl.zák.vz.	základní vzdělání	vyučení	střední bez maturity	vyučení s maturitou	ÚSV	ÚSO	vyšší odborné	bakal.+ VŠ
I.	1 255	0	510	600	8	8	0	108	0	21
II.	1 271	9	441	673	7	6	1	107	1	26
III.	1 142	0	468	539	7	11	0	94	1	22
IV.	809	0	319	389	4	9	0	66	1	21

Struktura nezaměstnaných podle vzdělání



Struktura VPM podle vzdělání



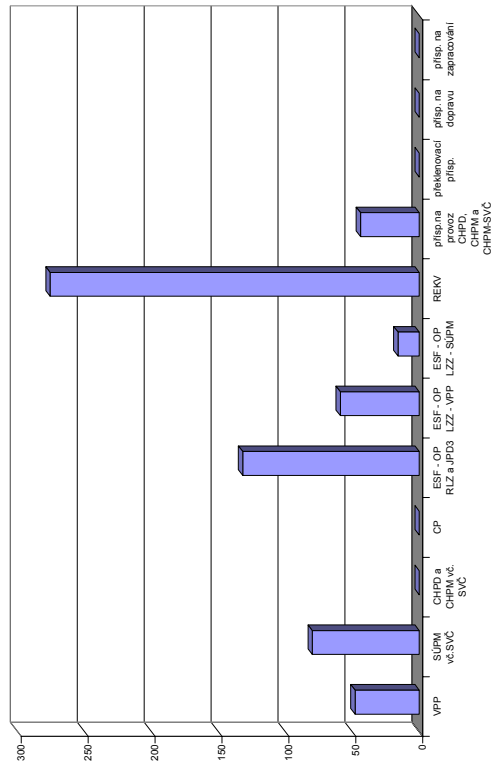
Vývoj v oblasti aktivní politiky zaměstnanosti a rekvalifikaci v roce 2008 - Klatovy

číslo	Veřejně prospěšné práce (VPP)			Společensky účelná pracovní místa u zaměstnavatele			Společensky účelná pracovní místa - vyhrazená místa			Samostatná výděl. činnost (SVC)			Chráněné pracovní dílny - vytvoření			Chráněné pracovní místa - vytvoření			CHPM - SVC osob se ZP			Příspěvek na provoz CHPD, CHPM a CHPM			Překlenovací příspěvek		
	stav na konci sled.měs.	stav na konci sled.měs.	stav na konci sled.měs.	stav na konci sled.měs.	stav na konci sled.měs.	stav na konci sled.měs.	stav na konci sled.měs.	stav na konci sled.měs.	stav na konci sled.měs.	stav na konci sled.měs.	stav na konci sled.měs.	stav na konci sled.měs.	stav na konci sled.měs.	stav na konci sled.měs.	stav na konci sled.měs.	stav na konci sled.měs.	stav na konci sled.měs.	stav na konci sled.měs.	stav na konci sled.měs.	stav na konci sled.měs.	stav na konci sled.měs.	stav na konci sled.měs.	stav na konci sled.měs.	stav na konci sled.měs.	stav na konci sled.měs.	stav na konci sled.měs.	stav na konci sled.měs.
1	8	2	8	0	0	0	86	7	85	6	11	0	0	0	0	0	0	0	0	0	0	0	0	0	0	0	0
2	8	2	8	0	0	0	82	17	81	17	10	1	1	0	0	0	0	0	0	0	0	0	0	0	0	0	0
3	8	3	8	0	0	0	74	28	73	28	11	2	1	0	0	0	0	0	0	0	0	0	0	0	0	0	0
4	27	23	23	0	0	0	77	43	76	42	11	2	1	0	0	0	0	0	0	0	0	0	0	0	0	0	0
5	25	23	24	0	0	0	73	51	73	50	11	3	1	0	0	0	0	0	0	0	0	0	0	0	0	0	0
6	26	24	24	0	0	0	72	54	72	53	11	3	1	0	0	0	0	0	0	0	0	0	0	0	0	0	0
7	29	30	25	0	0	0	65	62	65	61	13	6	1	0	0	0	0	0	0	0	0	0	0	0	0	0	0
8	31	32	28	0	0	0	65	69	65	68	13	6	1	0	0	0	0	0	0	0	0	0	0	0	0	0	0
9	31	33	28	0	0	0	63	73	63	72	12	6	0	0	0	0	0	0	0	0	0	0	0	0	0	0	0
10	32	35	24	0	0	0	52	73	52	72	12	6	0	0	0	0	0	0	0	0	0	0	0	0	0	0	0
11	13	36	9	0	0	0	44	73	44	72	13	7	0	0	0	0	0	0	0	0	0	0	0	0	0	0	0
12	7	36	7	0	0	0	39	73	39	72	14	8	0	0	0	0	0	0	0	0	0	0	0	0	0	0	0

číslo	Příspěvek na dopravu		Příspěvek na zapracování		Cílené programy I. (CP) *			Projekty ESF - OP RLZ a JPD3			Projekty ESF - OP LZZ - VPP			Projekty ESF - OP LZZ - SUPM			Uchazeči v rekvalifikaci		
	stav na konci sled.měs.	stav na konci sled.měs.	stav na konci sled.měs.	stav na konci sled.měs.	stav na konci sled.měs.	stav na konci sled.měs.	stav na konci sled.měs.	stav na konci sled.měs.	stav na konci sled.měs.	stav na konci sled.měs.	stav na konci sled.měs.	stav na konci sled.měs.	stav na konci sled.měs.	stav na konci sled.měs.	stav na konci sled.měs.	stav na konci sled.měs.	stav na konci sled.měs.	stav na konci sled.měs.	
1	0	0	0	0	0	0	0	226	51	-	-	-	-	-	-	29	7	7	
2	0	0	0	0	0	0	221	51	-	-	-	-	-	-	-	59	60	60	
3	0	0	0	0	0	0	265	103	0	0	0	0	0	0	0	63	125	125	
4	0	0	0	0	0	0	278	116	17	17	0	0	0	0	0	30	149	149	
5	0	0	0	0	0	0	291	131	38	40	0	0	0	0	0	68	216	216	
6	0	0	0	0	0	0	235	131	43	48	0	0	0	0	0	25	221	221	
7	0	0	0	0	0	0	184	132	47	53	0	0	0	0	0	0	224	224	
8	0	0	0	0	0	0	157	132	48	55	0	0	0	0	0	1	225	225	
9	0	0	0	0	0	0	151	132	48	57	4	4	4	4	4	27	252	252	
10	0	0	0	0	0	0	151	132	46	58	9	9	9	9	9	44	273	273	
11	0	0	0	0	0	0	151	132	34	59	15	15	15	15	15	10	275	275	
12	0	0	0	0	0	0	151	132	19	59	16	16	16	16	16	5	276	276	

*) jde o regionální cílené programy - zřízení míst a úhrada mezd, nejsou zde zahrnuty CP univerzální
 Pozn.: příspěvek na nový podnikatelský program nebyl v tomto roce realizován žádným ÚP

Počet osob podpořených v rámci APZ a rekvalifikaci v roce 2008

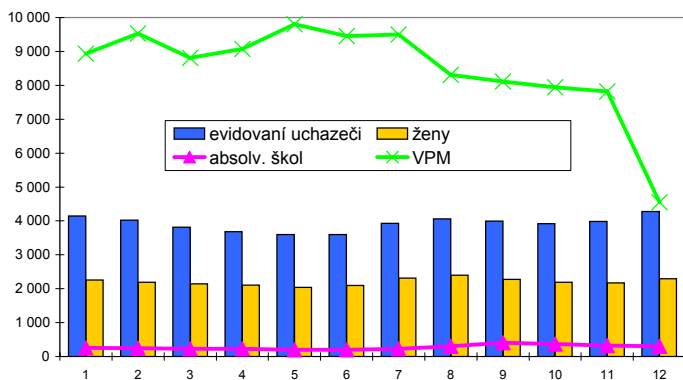


Plzeň-město

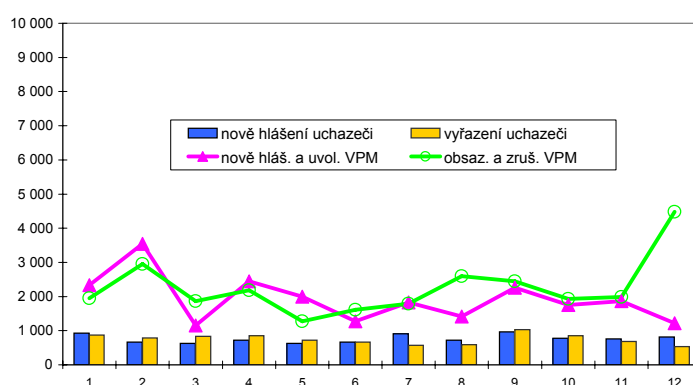
Vývoj na trhu práce v roce 2008

měsíc	evidování uchazeči na konci sled.měs.					počet osob pobírajících podporu	MN v %	nově hlášení uchazeči	vyřazení uchazeči	nově hlášená a uvolněná VPM	obsazená a zrušená VPM	VPM celkem	počet uchazečů na 1 VPM
	celkem	dosažitelní	ženy	absolv. škol a mladiství	osoby se ZP								
1	4 147	3 755	2 254	254	768	1 752	3,6	926	870	2 336	1 949	8 937	0,5
2	4 025	3 599	2 193	245	776	1 726	3,5	665	787	3 543	2 956	9 524	0,4
3	3 816	3 422	2 141	231	777	1 612	3,3	629	838	1 150	1 863	8 811	0,4
4	3 686	3 307	2 105	231	758	1 578	3,1	725	855	2 445	2 182	9 074	0,4
5	3 594	3 207	2 041	201	725	1 562	3,0	626	718	2 000	1 276	9 798	0,4
6	3 596	3 246	2 098	202	711	1 610	3,1	669	667	1 270	1 615	9 453	0,4
7	3 930	3 693	2 311	229	716	1 820	3,4	910	576	1 829	1 786	9 496	0,4
8	4 057	3 821	2 403	300	720	1 926	3,5	719	592	1 415	2 600	8 311	0,5
9	3 994	3 719	2 274	406	696	1 745	3,4	966	1 029	2 255	2 450	8 116	0,5
10	3 916	3 627	2 194	369	677	1 677	3,3	775	853	1 753	1 931	7 938	0,5
11	3 987	3 696	2 172	323	684	1 707	3,3	757	686	1 863	1 984	7 817	0,5
12	4 274	4 019	2 298	306	708	1 975	3,6	819	532	1 215	4 483	4 549	0,9

Evidování uchazeči a volná pracovní místa



Nově hlášení a vyřazení uchazeči



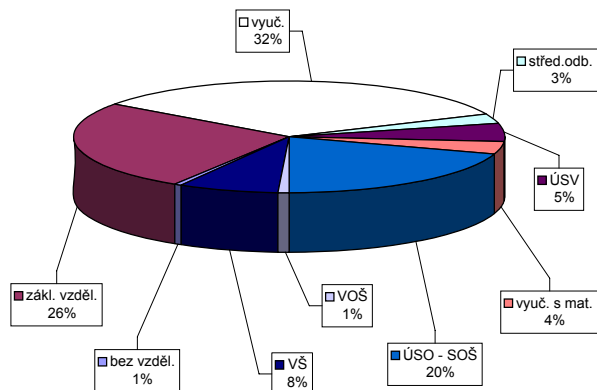
Struktura nezaměstnanosti v roce 2008

stav na konci čtvrtletí	celkový počet evidovan. uchazečů	Věková struktura nezaměstnaných				Délka nezaměstnanosti				
		do 19 let	20 - 34 let	35 - 49 let	nad 50 let	do 3 měsíců	3 - 6 měsíců	6 - 9 měsíců	9 - 12 měsíců	nad 12 měsíců
I.	3 816	137	1 307	1 138	1 234	1 532	660	396	229	999
II.	3 596	133	1 217	1 080	1 166	1 438	707	324	236	891
III.	3 994	269	1 467	1 118	1 140	1 848	682	397	186	881
IV.	4 274	228	1 622	1 234	1 190	1 837	947	409	257	824

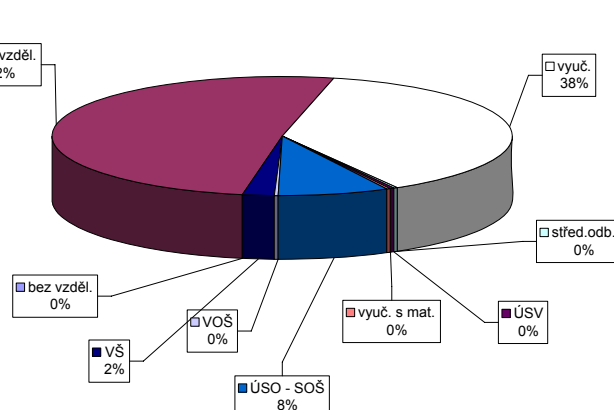
stav na konci čtvrtletí	uchazeči celkem	Struktura nezaměstnaných podle vzdělání								
		bez vzděl.+ neúpl.zák.vz.	základní vzdělání	vyučení	střední bez maturity	vyučení s maturitou	ÚSV	ÚSO	vyšší odborné	bakal.+ VŠ
I.	3 816	33	1 028	1 225	84	158	141	864	17	266
II.	3 596	29	962	1 136	82	145	132	794	14	302
III.	3 994	31	1 016	1 255	102	219	145	842	30	354
IV.	4 274	29	1 109	1 429	115	230	154	851	35	322

stav na konci čtvrtletí	VPM celkem	Struktura volných pracovních míst podle vzdělání								
		bez vzděl.+ neúpl.zák.vz.	základní vzdělání	vyučení	střední bez maturity	vyučení s maturitou	ÚSV	ÚSO	vyšší odborné	bakal.+ VŠ
I.	8 811	20	5 261	2 775	8	19	13	499	15	201
II.	9 453	31	6 055	2 599	12	16	9	560	15	156
III.	8 116	10	4 970	2 475	10	10	10	507	7	117
IV.	4 549	0	2 317	1 732	11	9	11	360	8	101

Struktura nezaměstnaných podle vzdělání



Struktura VPM podle vzdělání



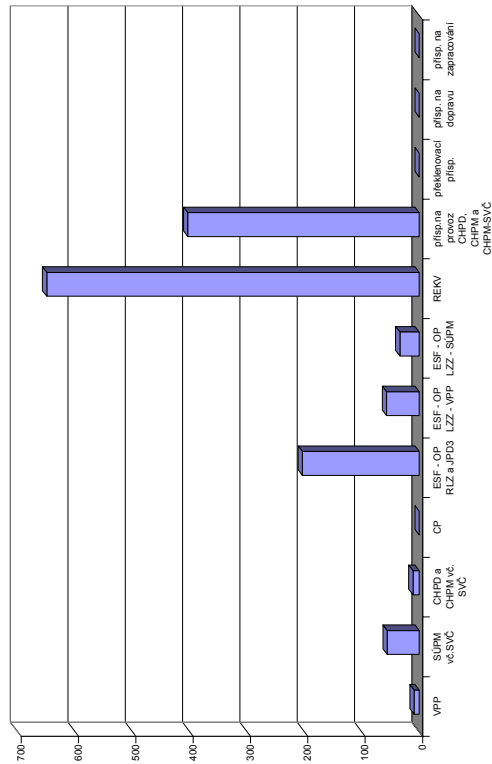
Vývoj v oblasti aktivní politiky zaměstnanosti a rekvalifikaci v roce 2008 - Plzeň-město

číslo	Veřejně prospěšné práce (VPP)			Společensky účelná pracovní místa u zaměstnavatele			Společensky účelná pracovní místa - vyhrazená místa			Samostatná výděl. činnost (SVC)			Chráněné pracovní dílny - vytvoření			Chráněné pracovní místa - vytvoření			CHPM - SVC osob se ZP			Příspěvek na provoz CHPD, CHPM a CHPM			Překlenovací příspěvek		
	stav na konci sled.měs.	stav na konci sled.měs.	stav na konci sled.měs.	stav na konci sled.měs.	stav na konci sled.měs.	stav na konci sled.měs.	stav na konci sled.měs.	stav na konci sled.měs.	stav na konci sled.měs.	stav na konci sled.měs.	stav na konci sled.měs.	stav na konci sled.měs.	stav na konci sled.měs.	stav na konci sled.měs.	stav na konci sled.měs.	stav na konci sled.měs.	stav na konci sled.měs.	stav na konci sled.měs.	stav na konci sled.měs.	stav na konci sled.měs.	stav na konci sled.měs.	stav na konci sled.měs.	stav na konci sled.měs.	stav na konci sled.měs.	stav na konci sled.měs.	stav na konci sled.měs.	stav na konci sled.měs.
1	16	4	14	0	0	0	30	3	30	7	42	0	8	0	4	0	4	0	4	0	5	0	276	0	0	0	
2	18	9	16	0	0	0	40	17	36	17	40	4	8	0	4	0	4	0	4	0	5	0	298	210	0	0	0
3	15	9	12	0	0	0	41	20	41	24	42	6	8	0	6	0	6	0	4	0	5	0	298	232	0	0	0
4	15	9	12	0	0	0	43	26	41	28	41	6	8	0	6	0	6	0	4	0	5	0	298	232	0	0	0
5	13	9	10	0	0	0	45	33	44	36	41	9	8	0	9	0	8	0	4	0	5	0	298	232	0	0	0
6	12	9	9	0	0	0	44	37	44	41	41	12	8	0	12	0	8	0	4	0	5	0	298	232	0	0	0
7	5	9	5	0	0	0	37	37	37	41	38	12	8	0	8	0	8	0	5	1	3	0	298	232	0	0	0
8	5	9	5	0	0	0	30	37	30	41	37	12	8	0	12	0	8	0	5	1	3	0	298	232	0	0	0
9	5	9	5	0	0	0	24	37	24	41	38	14	8	0	14	0	8	0	5	1	3	0	298	232	0	0	0
10	5	9	5	0	0	0	21	37	20	41	37	15	8	0	15	0	8	0	5	1	4	1	298	232	0	0	0
11	4	9	4	0	0	0	10	37	9	41	35	15	8	0	15	0	8	0	5	1	4	1	298	232	0	0	0
12	4	9	4	0	0	0	7	37	7	41	34	15	8	0	15	0	8	0	6	2	4	1	470	404	0	0	0

číslo	Příspěvek na dopravu		Příspěvek na zapracování		Cílené programy I. (CP) *			Projekty ESF - OP RLZ a JPD3		Projekty ESF - OP LZZ - VPP		Projekty ESF - OP LZZ - SUPM		Uchazeči v rekvalifikaci	
	stav na konci sled.měs.	stav na konci sled.měs.	stav na konci sled.měs.	stav na konci sled.měs.	stav na konci sled.měs.	stav na konci sled.měs.	stav na konci sled.měs.	stav na konci sled.měs.	stav na konci sled.měs.	stav na konci sled.měs.	stav na konci sled.měs.	stav na konci sled.měs.	stav na konci sled.měs.	stav na konci sled.měs.	stav na konci sled.měs.
1	0	0	0	0	12	0	694	71	-	-	-	-	54	66	
2	0	0	0	0	12	0	687	84	-	-	-	-	106	146	
3	0	0	0	0	11	0	747	156	5	5	-	-	96	236	
4	0	0	0	0	11	0	761	171	24	24	-	-	96	314	
5	0	0	0	0	11	0	774	202	28	28	-	-	125	459	
6	0	0	0	0	11	0	764	203	37	37	-	-	86	507	
7	0	0	0	0	8	0	750	203	41	42	0	0	7	532	
8	0	0	0	0	6	0	743	204	45	46	6	6	6	562	
9	0	0	0	0	5	0	735	204	48	49	15	16	32	606	
10	0	0	0	0	5	0	735	204	48	49	22	23	34	638	
11	0	0	0	0	4	0	735	204	50	54	24	29	28	641	
12	0	0	0	0	4	0	734	204	52	57	29	34	11	650	

*) jde o regionální cílené programy - zřízení míst a úhrada mezd, nejsou zde zahrnuty CP univerzální
 Pozn.: přísp. na nový podnikatelský program nebyl v tomto roce realizován žádným ÚP

Počet osob podpořených v rámci APZ a rekvalifikaci v roce 2008

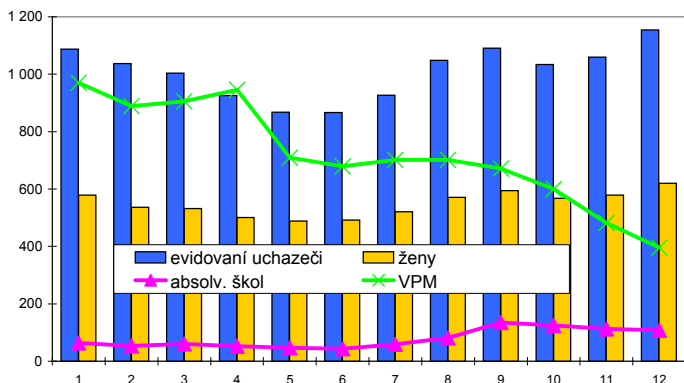


Plzeň-jih

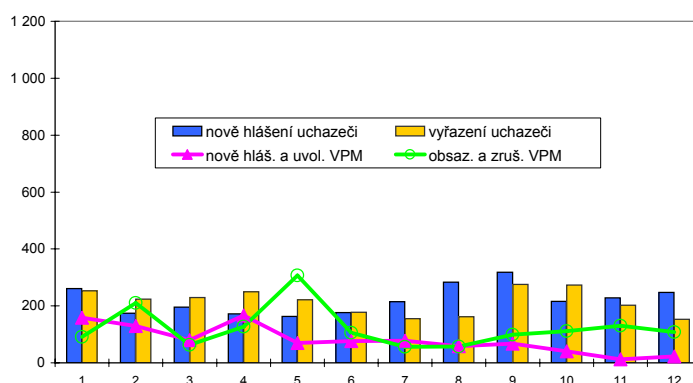
Vývoj na trhu práce v roce 2008

měsíc	evidování uchazeči na konci sled.měs.					počet osob pobírajících podporu	MN v %	nově hlášení uchazeči	vyřazení uchazeči	nově hlášená a uvolněná VPM	obsazená a zrušená VPM	VPM celkem	počet uchazečů na 1 VPM
	celkem	dosažitelní	ženy	absolv. škol a mladiství	osoby se ZP								
1	1 087	987	579	64	236	491	3,3	261	253	159	91	970	1,1
2	1 037	931	536	54	219	492	3,1	174	224	129	210	889	1,2
3	1 004	896	532	60	226	465	3,0	196	229	80	63	906	1,1
4	926	817	501	52	219	415	2,7	172	250	167	127	946	1,0
5	868	769	488	47	208	377	2,5	163	221	70	307	709	1,2
6	867	788	492	44	204	392	2,6	177	178	76	106	679	1,3
7	927	868	521	59	212	428	2,8	215	155	78	56	701	1,3
8	1 048	988	571	81	209	509	3,2	283	162	58	57	702	1,5
9	1 091	1 026	594	135	197	497	3,3	318	275	68	99	671	1,6
10	1 034	967	568	125	192	502	3,1	216	273	40	111	600	1,7
11	1 060	992	579	113	192	534	3,1	228	202	12	130	482	2,2
12	1 154	1 095	620	108	201	613	3,5	247	153	22	108	396	2,9

Evidování uchazeči a volná pracovní místa



Nově hlášení a vyřazení uchazeči



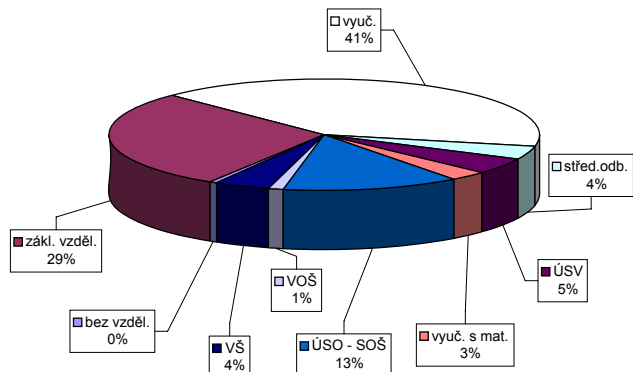
Struktura nezaměstnanosti v roce 2008

stav na konci čtvrtletí	celkový počet evidovan. uchazečů	Věková struktura nezaměstnaných				Délka nezaměstnanosti				
		do 19 let	20 - 34 let	35 - 49 let	nad 50 let	do 3 měsíců	3 - 6 měsíců	6 - 9 měsíců	9 - 12 měsíců	nad 12 měsíců
I.	1 004	51	324	305	324	414	167	91	57	275
II.	867	49	281	257	280	331	171	76	51	238
III.	1 091	100	408	290	293	563	160	92	47	229
IV.	1 154	72	423	341	318	552	253	86	58	205

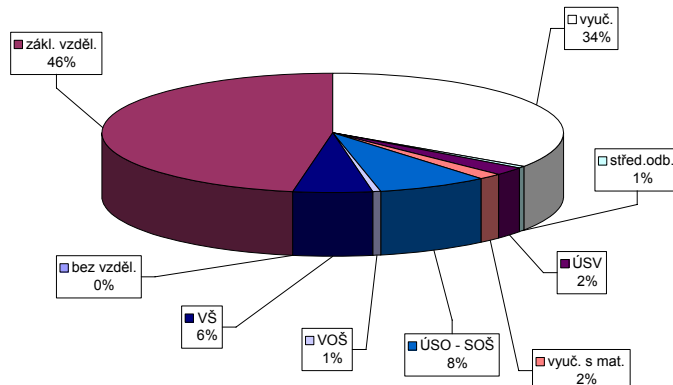
stav na konci čtvrtletí	uchazeči celkem	Struktura nezaměstnaných podle vzdělání								
		bez vzděl.+ neúpl.zák.vz.	základní vzdělání	vyučení	střední bez maturity	vyučení s maturitou	ÚSV	ÚSO	vyšší odborné	bakal.+ VŠ
I.	1 004	4	296	404	34	41	20	146	6	53
II.	867	5	250	355	31	42	14	124	4	42
III.	1 091	7	311	416	38	55	24	162	18	60
IV.	1 154	5	331	471	45	55	31	154	13	49

stav na konci čtvrtletí	VPM celkem	Struktura volných pracovních míst podle vzdělání								
		bez vzděl.+ neúpl.zák.vz.	základní vzdělání	vyučení	střední bez maturity	vyučení s maturitou	ÚSV	ÚSO	vyšší odborné	bakal.+ VŠ
I.	906	0	584	230	3	12	5	44	6	22
II.	679	0	391	207	5	6	3	40	2	25
III.	671	0	390	205	3	8	11	33	1	20
IV.	396	0	187	136	3	8	7	31	2	22

Struktura nezaměstnaných podle vzdělání



Struktura VPM podle vzdělání



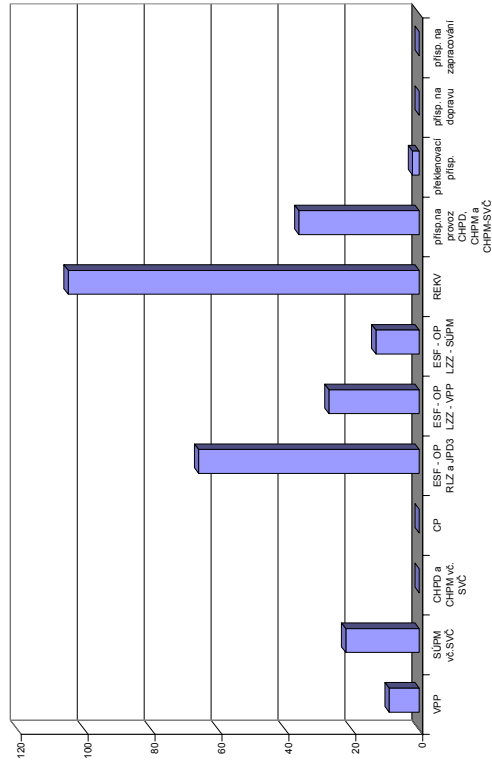
Vývoj v oblasti aktivní politiky zaměstnanosti a rekvalifikaci v roce 2008 - Plzeň-jih

číslo	Veřejně prospěšné práce (VPP)			Společensky účelná pracovní místa u zaměstnavatele			Společensky účelná pracovní místa - vyhrazená místa			Samostatná výděl. činnost (SVC)			Chráněné pracovní dílny - vytvoření			Chráněné pracovní místa - vytvoření			CHPM - SVC osob se ZP			Příspěvek na provoz CHPD, CHPM a CHPM			Překlenovací příspěvek			
	stav na konci sled.měs.	stav na konci sled.měs.	stav na konci sled.měs.	stav na konci sled.měs.	stav na konci sled.měs.	stav na konci sled.měs.	stav na konci sled.měs.	stav na konci sled.měs.	stav na konci sled.měs.	stav na konci sled.měs.	stav na konci sled.měs.	stav na konci sled.měs.	stav na konci sled.měs.	stav na konci sled.měs.	stav na konci sled.měs.	stav na konci sled.měs.	stav na konci sled.měs.	stav na konci sled.měs.	stav na konci sled.měs.	stav na konci sled.měs.	stav na konci sled.měs.	stav na konci sled.měs.	stav na konci sled.měs.	stav na konci sled.měs.	stav na konci sled.měs.	stav na konci sled.měs.	stav na konci sled.měs.	stav na konci sled.měs.
1	12	0	11	0	0	0	14	1	14	1	3	0	0	0	0	0	0	0	0	0	0	0	0	0	0	0	0	0
2	12	0	11	0	0	0	17	6	17	6	3	0	0	0	0	0	0	0	0	0	0	0	0	0	0	0	0	0
3	12	2	12	2	0	0	13	6	13	6	3	0	0	0	0	0	0	0	0	0	0	0	0	0	0	0	0	0
4	12	4	11	4	0	0	13	7	13	7	3	0	0	0	0	0	0	0	0	0	0	0	0	0	0	0	0	0
5	12	5	12	5	0	0	9	8	9	8	3	0	0	0	0	0	0	0	0	0	0	0	0	0	0	0	0	0
6	10	5	10	5	0	0	9	10	9	10	3	0	0	0	0	0	0	0	0	0	0	0	0	0	0	0	0	0
7	11	7	11	7	0	0	11	14	11	14	3	0	0	0	0	0	0	0	0	0	0	0	0	0	0	0	0	0
8	12	8	12	8	0	0	8	15	8	15	3	0	0	0	0	0	0	0	0	0	0	0	0	0	0	0	0	0
9	11	9	11	9	0	0	8	15	8	15	4	1	0	0	0	0	0	0	0	0	0	0	0	0	0	0	0	0
10	11	9	10	9	0	0	11	19	11	19	4	1	0	0	0	0	0	0	0	0	0	0	0	0	0	0	0	0
11	7	9	6	9	0	0	9	19	9	19	4	1	0	0	0	0	0	0	0	0	0	0	0	0	0	0	0	0
12	1	9	1	9	0	0	8	21	8	21	4	1	0	0	0	0	0	0	0	0	0	0	0	0	0	0	0	0

číslo	Příspěvek na dopravu		Příspěvek na zapracování		Cílené programy I. (CP) *			Projekty ESF - OP RLZ a JPD3		Projekty ESF - OP LZZ - VPP		Projekty ESF - OP LZZ - SUPM		Uchazeči v rekvalifikaci	
	stav na konci sled.měs.	stav na konci sled.měs.	stav na konci sled.měs.	stav na konci sled.měs.	stav na konci sled.měs.	stav na konci sled.měs.	stav na konci sled.měs.	stav na konci sled.měs.	stav na konci sled.měs.	stav na konci sled.měs.	stav na konci sled.měs.	stav na konci sled.měs.	stav na konci sled.měs.	stav na konci sled.měs.	stav na konci sled.měs.
1	0	0	0	0	0	0	0	67	21	-	-	-	-	10	
2	0	0	0	0	0	0	60	23	-	-	-	-	18		
3	0	0	0	0	0	0	71	44	0	0	-	-	24		
4	0	0	0	0	0	0	55	47	13	14	-	-	24		
5	0	0	0	0	0	0	46	62	18	19	-	-	25		
6	0	0	0	0	0	0	42	63	23	24	-	-	16		
7	0	0	0	0	0	0	19	66	24	26	0	0	0		
8	0	0	0	0	0	0	15	66	24	26	0	0	1		
9	0	0	0	0	0	0	12	66	24	26	10	10	7		
10	0	0	0	0	0	0	12	66	23	26	6	11	3		
11	0	0	0	0	0	0	8	66	22	26	6	11	3		
12	0	0	0	0	0	0	8	66	13	27	8	13	2		

*) jde o regionální cílené programy - zřízení míst a úhrada mezd, nejsou zde zahrnuty CP univerzální
 Pozn.: příspěvek na nový podnikatelský program nebyl v tomto roce realizován žádným ÚP

Počet osob podpořených v rámci APZ a rekvalifikaci v roce 2008

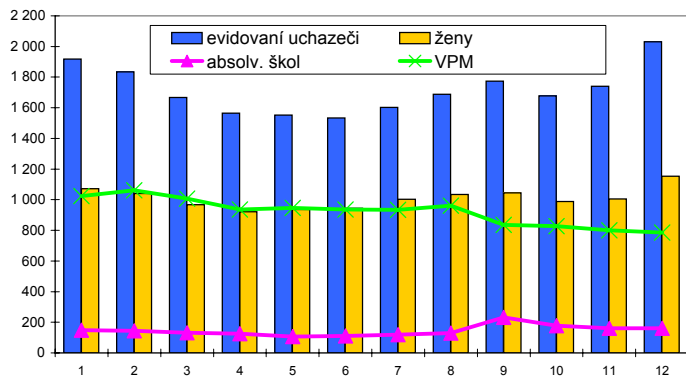


Plzeň-sever

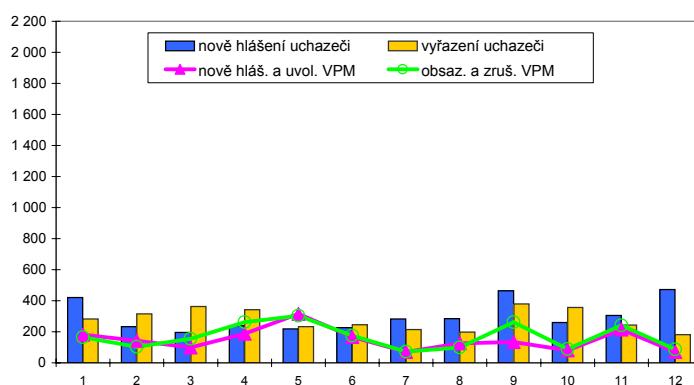
Vývoj na trhu práce v roce 2008

měsíc	evidování uchazeči na konci sled.měs.					počet osob pobírajících podporu	MN v %	nově hlášení uchazeči	vyřazení uchazeči	nově hlášená a uvolněná VPM	obsazená a zrušená VPM	VPM celkem	počet uchazečů na 1 VPM
	celkem	dosažitelní	ženy	absolv. škol a mladiství	osoby se ZP								
1	1 917	1 781	1 071	149	318	839	4,4	421	283	182	165	1 023	1,9
2	1 834	1 684	1 040	145	312	812	4,1	233	316	143	104	1 062	1,7
3	1 667	1 528	967	131	293	696	3,7	195	362	100	154	1 008	1,7
4	1 565	1 438	921	126	299	631	3,5	240	342	188	261	935	1,7
5	1 552	1 423	936	107	301	617	3,5	219	232	315	304	946	1,6
6	1 533	1 429	945	110	290	624	3,5	227	246	166	176	936	1,6
7	1 602	1 524	1 002	120	290	652	3,7	283	214	70	72	934	1,7
8	1 689	1 614	1 034	129	295	711	3,9	285	198	126	99	961	1,8
9	1 774	1 675	1 045	231	300	710	4,1	464	379	135	261	835	2,1
10	1 677	1 564	989	177	290	705	3,8	259	356	81	88	828	2,0
11	1 740	1 626	1 004	160	291	756	4,0	306	243	215	242	801	2,2
12	2 030	1 933	1 153	160	300	988	4,7	472	182	71	86	786	2,6

Evidování uchazeči a volná pracovní místa



Nově hlášení a vyřazení uchazeči



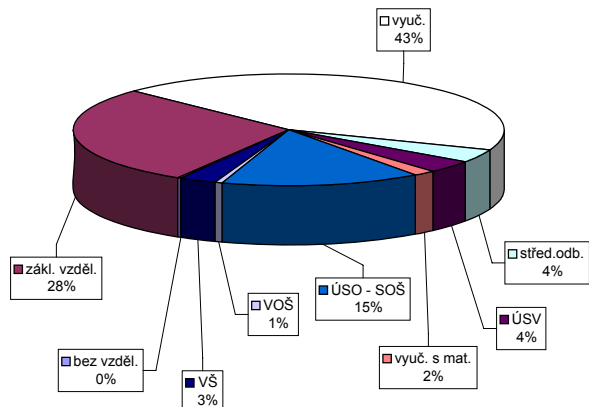
Struktura nezaměstnanosti v roce 2008

stav na konci čtvrtletí	celkový počet evidovan. uchazečů	Věková struktura nezaměstnaných				Délka nezaměstnanosti				
		do 19 let	20 - 34 let	35 - 49 let	nad 50 let	do 3 měsíců	3 - 6 měsíců	6 - 9 měsíců	9 - 12 měsíců	nad 12 měsíců
I.	1 667	84	561	474	548	525	306	188	122	526
II.	1 533	96	516	423	498	493	287	144	108	501
III.	1 774	191	604	467	512	752	275	175	85	487
IV.	2 030	127	750	583	570	885	416	164	109	456

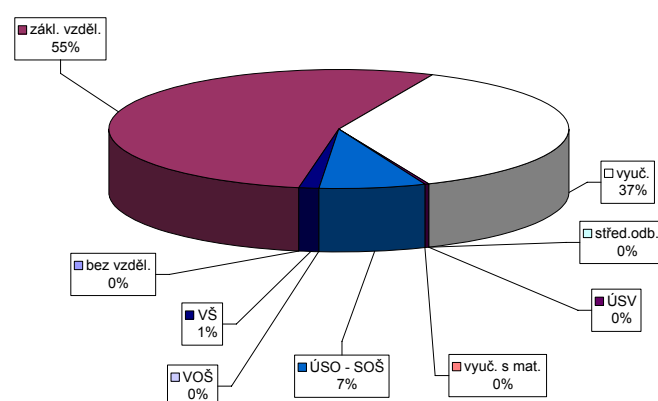
stav na konci čtvrtletí	Struktura nezaměstnaných podle vzdělání									
	uchazeči celkem	bez vzděl.+ neúpl.zák.vz.	základní vzdělání	vyučení	střední bez maturity	vyučení s maturitou	ÚSV	ÚSO	vyšší odborné	bakal.+ VŠ
I.	1 667	6	491	718	61	54	37	252	6	42
II.	1 533	2	465	620	58	51	36	239	6	56
III.	1 774	3	479	722	69	81	33	302	13	72
IV.	2 030	5	581	888	75	74	34	304	12	57

stav na konci čtvrtletí	Struktura volných pracovních míst podle vzdělání									
	VPM celkem	bez vzděl.+ neúpl.zák.vz.	základní vzdělání	vyučení	střední bez maturity	vyučení s maturitou	ÚSV	ÚSO	vyšší odborné	bakal.+ VŠ
I.	1 008	0	571	373	0	4	0	47	0	13
II.	936	1	427	430	0	5	1	64	0	8
III.	835	0	407	356	0	4	0	59	0	9
IV.	786	0	423	291	0	3	0	58	0	11

Struktura nezaměstnaných podle vzdělání



Struktura VPM podle vzdělání



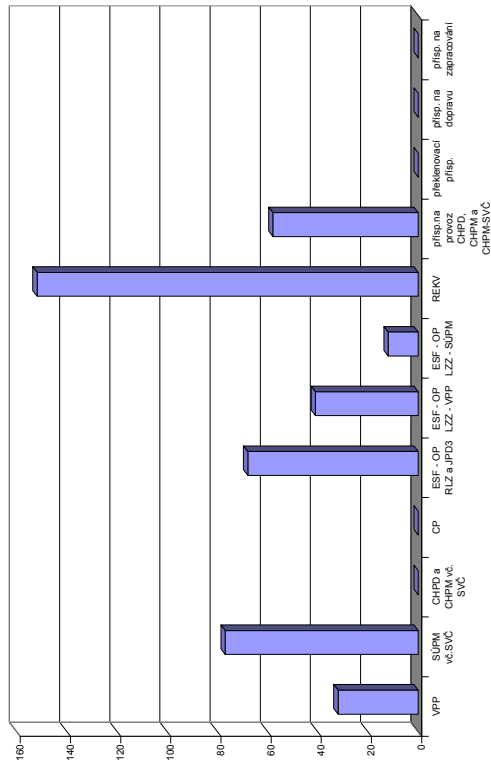
Vývoj v oblasti aktivní politiky zaměstnanosti a rekvalifikaci v roce 2008 - Plzeň-sever

číslo	Veřejně prospěšné práce (VPP)			Společensky účelná pracovní místa u zaměstnavatele			Společensky účelná pracovní místa - vyhrazená místa			Samostatná výděl. činnost (SVC)			Chráněné pracovní dílny - vytvoření			Chráněné pracovní místa - vytvoření			CHPM - SVC osob se ZP			Příspěvek na provoz CHPD, CHPM a CHPM			Překlenovací příspěvek		
	stav na konci sled.měs. roku	stav na konci sled.měs. roku	celkem od poč. sled.měs. roku	stav na konci sled.měs. roku	stav na konci sled.měs. roku	celkem od poč. sled.měs. roku	stav na konci sled.měs. roku	stav na konci sled.měs. roku	celkem od poč. sled.měs. roku	stav na konci sled.měs. roku	stav na konci sled.měs. roku	celkem od poč. sled.měs. roku	stav na konci sled.měs. roku	stav na konci sled.měs. roku	celkem od poč. sled.měs. roku	stav na konci sled.měs. roku	stav na konci sled.měs. roku	celkem od poč. sled.měs. roku	stav na konci sled.měs. roku	stav na konci sled.měs. roku	celkem od poč. sled.měs. roku	stav na konci sled.měs. roku	stav na konci sled.měs. roku	celkem od poč. sled.měs. roku	stav na konci sled.měs. roku	stav na konci sled.měs. roku	celkem od poč. sled.měs. roku
1	2	1	1	0	0	0	35	10	35	4	4	2	40	0	0	0	0	0	0	0	0	0	0	0	0	0	0
2	6	5	5	0	0	0	36	18	35	4	4	4	42	0	0	0	0	0	0	0	0	0	0	0	0	0	0
3	11	10	10	0	0	0	41	30	41	7	4	0	43	0	0	0	0	0	0	0	0	0	0	0	0	0	0
4	14	13	13	0	0	0	40	38	40	8	4	0	42	0	0	0	0	0	0	0	0	0	0	0	0	0	0
5	20	19	19	0	0	0	40	40	40	9	4	0	41	0	0	0	0	0	0	0	0	0	0	0	0	0	0
6	29	28	27	0	0	0	36	43	36	43	11	4	43	0	0	0	0	0	0	0	0	0	0	0	0	0	0
7	29	30	30	0	0	0	32	47	32	47	12	4	44	0	0	0	0	0	0	0	0	0	0	0	0	0	0
8	29	30	30	0	0	0	28	48	28	48	13	0	43	0	0	0	0	0	0	0	0	0	0	0	0	0	0
9	29	31	31	0	0	0	22	54	22	54	15	0	44	0	0	0	0	0	0	0	0	0	0	0	0	0	0
10	29	32	32	0	0	0	19	58	19	58	17	0	45	0	0	0	0	0	0	0	0	0	0	0	0	0	0
11	29	32	32	0	0	0	17	59	17	59	17	0	39	0	0	0	0	0	0	0	0	0	0	0	0	0	0
12	26	32	32	0	0	0	15	60	15	60	17	0	39	0	0	0	0	0	0	0	0	0	0	0	0	0	0

číslo	Příspěvek na dopravu		Příspěvek na zapracování		Cílené programy I. (CP) *			Projekty ESF - OP RLZ a JPD3			Projekty ESF - OP LZZ - VPP			Projekty ESF - OP LZZ - SUPM			Uchazeči v rekvalifikaci		
	stav na konci sled.měs. roku	stav na konci sled.měs. roku	stav na konci sled.měs. roku	stav na konci sled.měs. roku	stav na konci sled.měs. roku	stav na konci sled.měs. roku	celkem od poč. sled.měs. roku	stav na konci sled.měs. roku	stav na konci sled.měs. roku	celkem od poč. sled.měs. roku	stav na konci sled.měs. roku	stav na konci sled.měs. roku	celkem od poč. sled.měs. roku	stav na konci sled.měs. roku	stav na konci sled.měs. roku	celkem od poč. sled.měs. roku	stav na konci sled.měs. roku	stav na konci sled.měs. roku	celkem od poč. sled.měs. roku
1	0	0	0	0	0	0	0	76	25	0	0	0	0	0	0	0	10	6	6
2	0	0	0	0	0	0	65	25	0	0	0	0	0	0	0	0	30	26	26
3	0	0	0	0	0	0	85	49	0	0	0	0	0	0	0	0	28	55	55
4	0	0	0	0	0	0	78	56	37	37	27	68	0	0	0	0	27	68	68
5	0	0	0	0	0	0	74	67	38	38	39	107	0	0	0	0	39	107	107
6	0	0	0	0	0	0	63	67	40	40	25	112	0	0	0	0	25	112	112
7	0	0	0	0	0	0	37	67	40	40	2	118	0	0	0	0	2	118	118
8	0	0	0	0	0	0	24	67	39	40	0	119	0	0	0	0	0	119	119
9	0	0	0	0	0	0	22	67	33	41	0	136	0	0	0	0	16	136	136
10	0	0	0	0	0	0	22	67	32	41	5	138	0	0	0	0	8	138	138
11	0	0	0	0	0	0	23	68	32	41	9	150	0	0	0	0	6	150	150
12	0	0	0	0	0	0	23	68	28	41	12	152	0	0	0	0	0	152	152

*) jde o regionální cílené programy - zřízení míst a úhrada mezd, nejsou zde zahrnuty CP univerzální
 Pozn.: příspěvek na nový podnikatelský program nebyl v tomto roce realizován žádným ÚP

Počet osob podpořených v rámci APZ a rekvalifikaci v roce 2008

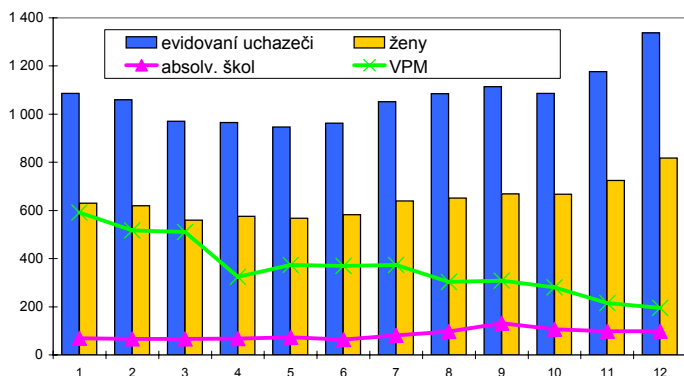


Rokycany

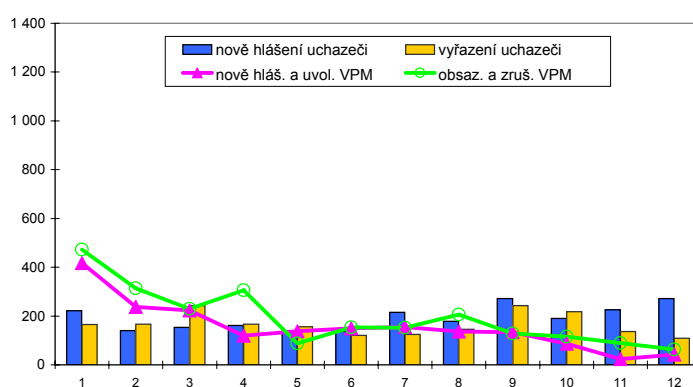
Vývoj na trhu práce v roce 2008

měsíc	evidování uchazeči na konci sled.měs.					počet osob pobírajících podporu	MN v %	nově hlášení uchazeči	vyřazení uchazeči	nově hlášená a uvolněná VPM	obsazená a zrušená VPM	VPM celkem	počet uchazečů na 1 VPM
	celkem	dosažitelní	ženy	absolv. škol a mladiství	osoby se ZP								
1	1 086	1 023	630	69	261	375	4,1	222	165	417	473	592	1,8
2	1 060	977	620	66	271	357	3,9	140	166	238	313	517	2,1
3	971	890	560	67	250	293	3,5	154	243	223	230	510	1,9
4	965	894	576	68	256	311	3,6	161	167	120	306	324	3,0
5	947	866	568	73	259	299	3,5	138	156	138	88	374	2,5
6	962	888	582	64	258	308	3,6	136	121	149	153	370	2,6
7	1 052	997	640	81	265	349	4,0	215	125	155	152	373	2,8
8	1 085	1 027	652	97	257	371	4,1	179	146	136	206	303	3,6
9	1 114	1 054	669	131	249	363	4,2	272	243	134	128	309	3,6
10	1 086	1 022	667	107	254	371	4,1	190	218	87	115	281	3,9
11	1 176	1 099	725	98	257	432	4,4	226	136	24	89	216	5,4
12	1 338	1 251	817	99	281	568	5,0	271	109	42	63	195	6,9

Evidování uchazeči a volná pracovní místa



Nově hlášení a vyřazení uchazeči



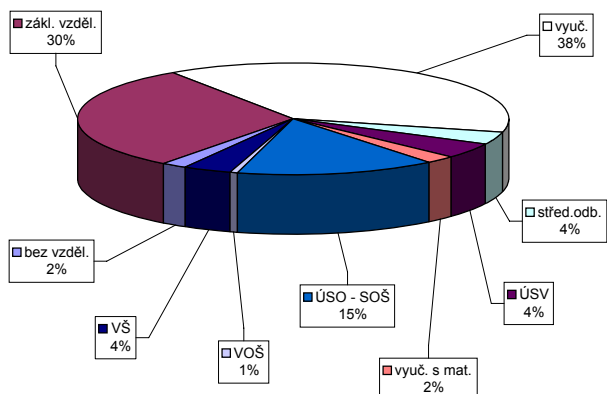
Struktura nezaměstnanosti v roce 2008

stav na konci čtvrtletí	celkový počet evidovan. uchazečů	Věková struktura nezaměstnaných				Délka nezaměstnanosti				
		do 19 let	20 - 34 let	35 - 49 let	nad 50 let	do 3 měsíců	3 - 6 měsíců	6 - 9 měsíců	9 - 12 měsíců	nad 12 měsíců
I.	971	58	254	294	365	330	120	76	58	387
II.	962	55	279	298	330	320	146	63	50	383
III.	1 114	111	365	309	329	463	158	92	47	354
IV.	1 338	80	421	410	427	585	226	111	72	344

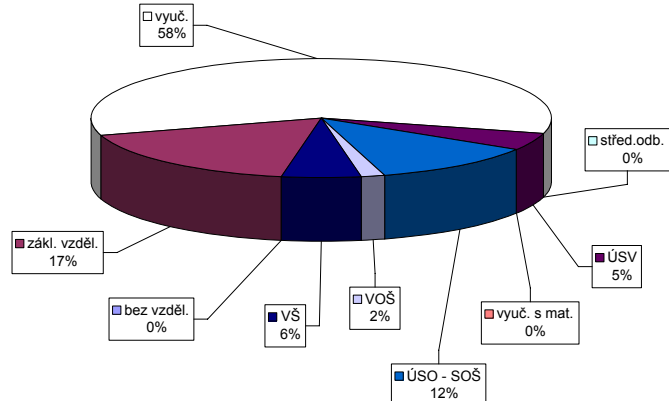
stav na konci čtvrtletí	uchazeči celkem	Struktura nezaměstnaných podle vzdělání								
		bez vzděl.+ neúpl.zák.vz.	základní vzdělání	vyučení	střední bez maturity	vyučení s maturitou	ÚSV	ÚSO	vyšší odborné	bakal.+ VŠ
I.	971	28	301	368	26	48	28	131	3	38
II.	962	28	301	359	27	42	24	131	7	43
III.	1 114	28	333	392	34	61	24	189	9	44
IV.	1 338	26	405	514	48	59	30	200	8	48

stav na konci čtvrtletí	VPM celkem	Struktura volných pracovních míst podle vzdělání								
		bez vzděl.+ neúpl.zák.vz.	základní vzdělání	vyučení	střední bez maturity	vyučení s maturitou	ÚSV	ÚSO	vyšší odborné	bakal.+ VŠ
I.	510	0	155	315	2	12	0	17	1	8
II.	370	0	78	250	1	13	0	21	1	6
III.	309	0	109	163	1	9	0	18	0	9
IV.	195	0	34	115	0	9	0	23	3	11

Struktura nezaměstnaných podle vzdělání



Struktura VPM podle vzdělání

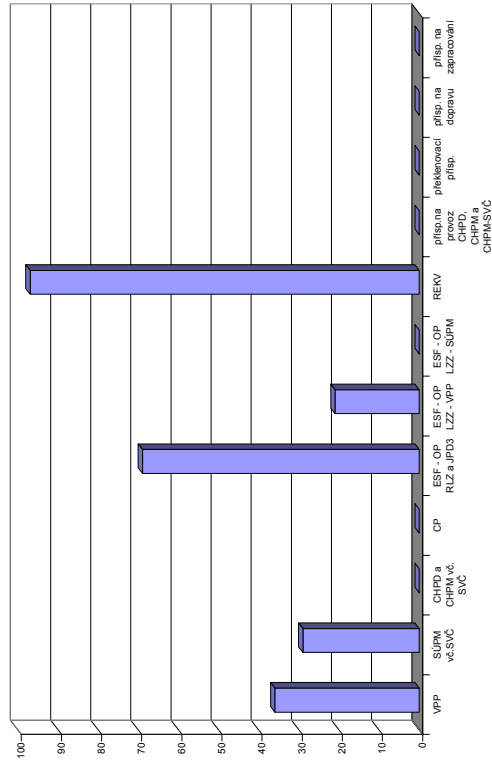


Vývoj v oblasti aktivní politiky zaměstnanosti a rekvalifikaci v roce 2008 - Rokycany

číslo	Veřejně prospěšné práce (VPP)			Společensky účelná pracovní místa u zaměstnavatele			Společensky účelná pracovní místa - vyhrazená místa			Samostatná výděl. činnost (SVC)			Chráněné pracovní dílny - vytvoření			Chráněné pracovní místa - vytvoření			CHPM - SVC osob se ZP			Příspěvek na provoz CHPD, CHPM a CHPM			Překlenovací příspěvek		
	stav na konci sled.měs. roku	stav na konci sled.měs. roku	celkem od poč. na konci sled.měs. roku	stav na konci sled.měs. roku	stav na konci sled.měs. roku	celkem od poč. na konci sled.měs. roku	stav na konci sled.měs. roku	stav na konci sled.měs. roku	celkem od poč. na konci sled.měs. roku	stav na konci sled.měs. roku	stav na konci sled.měs. roku	celkem od poč. na konci sled.měs. roku	stav na konci sled.měs. roku	stav na konci sled.měs. roku	celkem od poč. na konci sled.měs. roku	stav na konci sled.měs. roku	stav na konci sled.měs. roku	celkem od poč. na konci sled.měs. roku	stav na konci sled.měs. roku	stav na konci sled.měs. roku	celkem od poč. na konci sled.měs. roku	stav na konci sled.měs. roku	stav na konci sled.měs. roku	celkem od poč. na konci sled.měs. roku	stav na konci sled.měs. roku	stav na konci sled.měs. roku	celkem od poč. na konci sled.měs. roku
1	0	0	0	0	0	0	50	2	49	2	4	0	0	0	0	0	0	0	0	0	0	0	0	0	0	0	0
2	27	0	0	0	0	0	48	6	43	2	5	1	0	0	0	0	0	0	0	0	0	0	0	0	0	0	0
3	32	30	30	0	0	0	39	11	33	6	4	1	0	0	0	0	0	0	0	0	0	0	0	0	0	0	0
4	32	34	31	33	0	0	41	14	38	12	4	1	0	0	0	0	0	0	0	0	0	0	0	0	0	0	0
5	32	35	32	35	0	0	37	14	36	14	4	1	0	0	0	0	0	0	0	0	0	0	0	0	0	0	0
6	31	35	32	36	0	0	38	18	36	17	5	2	0	0	0	0	0	0	0	0	0	0	0	0	0	0	0
7	28	35	29	36	0	0	34	19	33	18	5	2	0	0	0	0	0	0	0	0	0	0	0	0	0	0	0
8	27	35	28	36	0	0	33	23	32	22	5	2	0	0	0	0	0	0	0	0	0	0	0	0	0	0	0
9	25	35	25	36	0	0	27	24	25	22	5	2	0	0	0	0	0	0	0	0	0	0	0	0	0	0	0
10	24	35	25	36	0	0	22	24	22	24	4	2	0	0	0	0	0	0	0	0	0	0	0	0	0	0	0
11	19	35	19	36	0	0	23	26	22	25	4	2	0	0	0	0	0	0	0	0	0	0	0	0	0	0	0
12	0	35	0	36	0	0	24	30	21	27	4	2	0	0	0	0	0	0	0	0	0	0	0	0	0	0	0

číslo	Příspěvek na dopravu		Příspěvek na zapracování		Cílené programy I. (CP) *			Projekty ESF - OP RLZ a JPD3		Projekty ESF - OP LZZ - VPP		Projekty ESF - OP LZZ - SUPM		Uchazeči v rekvalifikaci	
	stav na konci sled.měs. roku	stav na konci sled.měs. roku	stav na konci sled.měs. roku	stav na konci sled.měs. roku	stav na konci sled.měs. roku	stav na konci sled.měs. roku	stav na konci sled.měs. roku	stav na konci sled.měs. roku	stav na konci sled.měs. roku	stav na konci sled.měs. roku	stav na konci sled.měs. roku	stav na konci sled.měs. roku	stav na konci sled.měs. roku	stav na konci sled.měs. roku	stav na konci sled.měs. roku
1	0	0	0	0	0	0	134	28	-	-	-	-	-	5	4
2	0	0	0	0	0	0	135	29	-	-	-	-	-	20	21
3	0	0	0	0	0	0	146	43	0	0	-	-	-	15	37
4	0	0	0	0	0	0	171	68	9	9	-	-	-	10	43
5	0	0	0	0	0	0	172	69	17	18	-	-	-	22	64
6	0	0	0	0	0	0	172	69	19	20	-	-	-	17	73
7	0	0	0	0	0	0	160	69	19	20	0	0	0	0	79
8	0	0	0	0	0	0	158	69	19	20	0	0	0	3	82
9	0	0	0	0	0	0	158	69	19	20	0	0	0	8	88
10	0	0	0	0	0	0	158	69	19	20	0	0	0	7	89
11	0	0	0	0	0	0	158	69	18	21	0	0	0	11	97
12	0	0	0	0	0	0	158	69	9	21	0	0	0	6	97

Počet osob podpořených v rámci APZ a rekvalifikaci v roce 2008



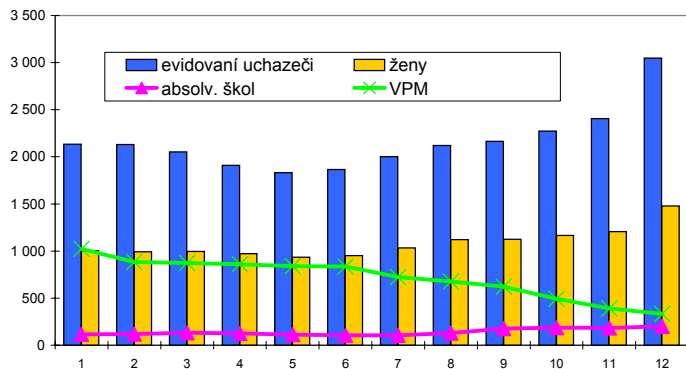
*) jde o regionální cílené programy - zřízení míst a úhrada mezd, nejsou zde zahrnuty CP univerzální
Pozn.: příspěvek na nový podnikatelský program nebyl v tomto roce realizován žádným ÚP

Tachov

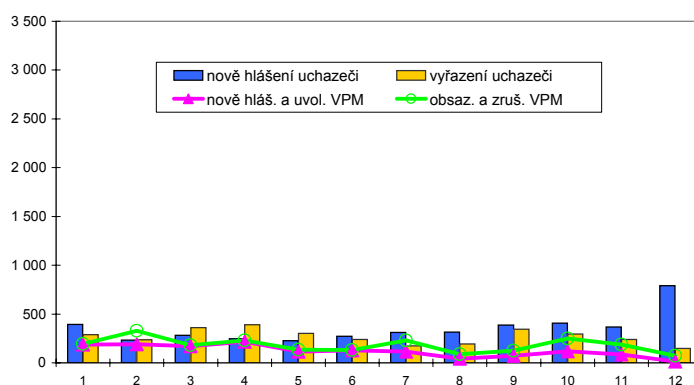
Vývoj na trhu práce v roce 2008

měsíc	evidování uchazeči na konci sled.měs.					počet osob pobírajících podporu	MN v %	nově hlášení uchazeči	vyřazení uchazeči	nově hlášená a uvolněná VPM	obsazená a zrušená VPM	VPM celkem	počet uchazečů na 1 VPM
	celkem	dosažitelní	ženy	absolv. škol a mladiství	osoby se ZP								
1	2 135	2 112	1 001	116	493	824	6,8	392	289	186	195	1 022	2,1
2	2 131	2 097	992	119	487	851	6,7	233	237	189	329	882	2,4
3	2 052	2 026	996	133	485	752	6,5	283	362	172	180	874	2,3
4	1 909	1 884	971	127	477	664	5,9	247	390	215	230	859	2,2
5	1 832	1 806	936	113	477	598	5,7	225	302	115	136	838	2,2
6	1 865	1 847	952	106	481	637	5,8	271	238	129	130	837	2,2
7	2 001	1 986	1 032	107	484	723	6,1	310	174	116	229	724	2,8
8	2 122	2 109	1 120	128	498	826	6,5	316	195	43	90	677	3,1
9	2 163	2 149	1 126	178	497	789	6,7	387	346	71	125	623	3,5
10	2 275	2 259	1 165	186	500	834	6,9	407	295	118	249	492	4,6
11	2 405	2 393	1 208	182	507	921	7,3	368	238	85	186	391	6,2
12	3 047	3 027	1 479	199	524	1 465	9,3	791	149	14	72	333	9,2

Evidování uchazeči a volná pracovní místa



Nově hlášení a vyřazení uchazeči



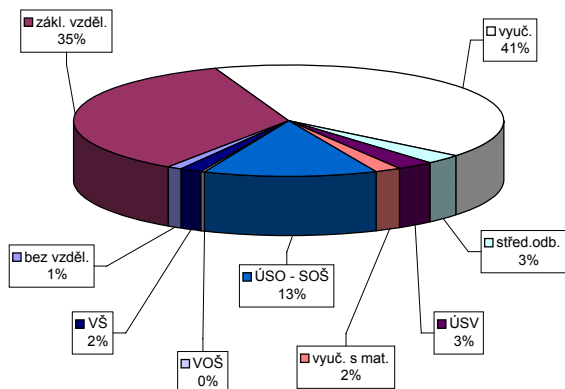
Struktura nezaměstnanosti v roce 2008

stav na konci čtvrtletí	celkový počet evidovan. uchazečů	Věková struktura nezaměstnaných				Délka nezaměstnanosti				
		do 19 let	20 - 34 let	35 - 49 let	nad 50 let	do 3 měsíců	3 - 6 měsíců	6 - 9 měsíců	9 - 12 měsíců	nad 12 měsíců
I.	2 052	106	622	624	700	669	390	182	95	716
II.	1 865	90	565	579	631	579	335	167	106	678
III.	2 163	168	665	669	661	762	362	221	115	703
IV.	3 047	201	1 053	924	869	1 378	500	270	161	738

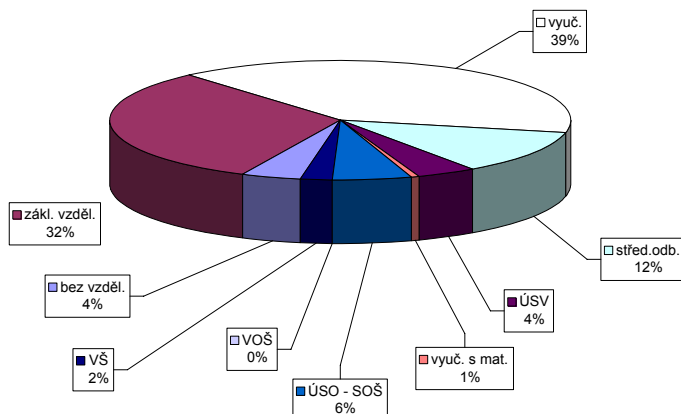
stav na konci čtvrtletí	uchazeči celkem	Struktura nezaměstnaných podle vzdělání								
		bez vzděl.+ neúpl.zák.vz.	základní vzdělání	vyučení	střední bez maturity	vyučení s maturitou	ÚSV	ÚSO	vyšší odborné	bakal.+ VŠ
I.	2 052	29	750	798	59	43	49	285	7	32
II.	1 865	24	703	686	50	38	45	274	6	39
III.	2 163	26	780	819	60	54	53	320	9	42
IV.	3 047	36	1 061	1 267	79	84	59	403	9	49

stav na konci čtvrtletí	VPM celkem	Struktura volných pracovních míst podle vzdělání								
		bez vzděl.+ neúpl.zák.vz.	základní vzdělání	vyučení	střední bez maturity	vyučení s maturitou	ÚSV	ÚSO	vyšší odborné	bakal.+ VŠ
I.	874	19	477	250	66	18	14	24	0	6
II.	837	46	390	283	53	17	6	34	2	6
III.	623	30	212	257	60	22	5	31	1	5
IV.	333	14	105	133	39	14	2	19	0	7

Struktura nezaměstnaných podle vzdělání



Struktura VPM podle vzdělání



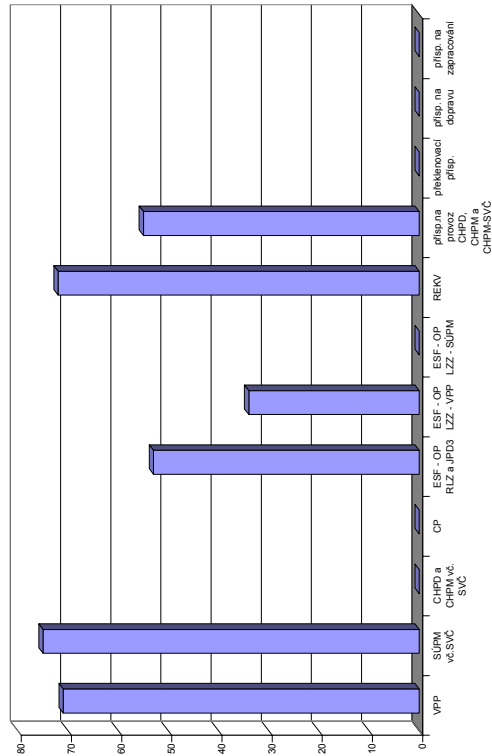
Vývoj v oblasti aktivní politiky zaměstnanosti a rekvalifikaci v roce 2008 - Tachov

číslo řádku	Veřejně prospěšné práce (VPP)			Společensky účelná pracovní místa u zaměstnavatele			Společensky účelná pracovní místa - vyhrazená místa			Samostatná výděl. činnost (SVC)			Chráněné pracovní dílny - vytvoření			Chráněné pracovní místa - vytvoření			CHPM - SVC osob se ZP			Příspěvek na provoz CHPD, CHPM a CHPM			Překlenovací příspěvek		
	stav na konci sled.měs.	stav na konci sled.měs.	stav na konci sled.měs.	stav na konci sled.měs.	stav na konci sled.měs.	stav na konci sled.měs.	stav na konci sled.měs.	stav na konci sled.měs.	stav na konci sled.měs.	stav na konci sled.měs.	stav na konci sled.měs.	stav na konci sled.měs.	stav na konci sled.měs.	stav na konci sled.měs.	stav na konci sled.měs.	stav na konci sled.měs.	stav na konci sled.měs.	stav na konci sled.měs.	stav na konci sled.měs.	stav na konci sled.měs.	stav na konci sled.měs.	stav na konci sled.měs.	stav na konci sled.měs.	stav na konci sled.měs.	stav na konci sled.měs.	stav na konci sled.měs.	stav na konci sled.měs.
1	0	0	0	2	0	0	54	0	19	2	0	0	0	0	0	0	0	0	0	0	0	0	0	0	0	0	0
2	0	0	0	2	0	0	46	0	19	3	0	0	0	0	0	0	0	0	0	0	0	0	0	0	0	0	0
3	7	6	6	2	0	0	54	22	19	4	0	0	0	0	0	0	0	0	0	0	0	0	0	0	0	0	0
4	42	42	42	2	0	0	54	30	19	4	0	0	0	0	0	0	0	0	0	0	0	0	0	0	0	0	0
5	47	47	47	2	0	0	48	30	22	7	0	0	0	0	0	0	0	0	0	0	0	0	0	0	0	0	0
6	60	60	61	2	0	0	66	51	22	8	0	0	0	0	0	0	0	0	0	0	0	0	0	0	0	0	0
7	61	59	65	2	0	0	66	57	23	9	0	0	0	0	0	0	0	0	0	0	0	0	0	0	0	0	0
8	62	61	68	2	0	0	57	58	23	9	0	0	0	0	0	0	0	0	0	0	0	0	0	0	0	0	0
9	63	63	62	2	0	0	50	61	26	12	0	0	0	0	0	0	0	0	0	0	0	0	0	0	0	0	0
10	42	63	42	2	0	0	46	64	25	12	0	0	0	0	0	0	0	0	0	0	0	0	0	0	0	0	0
11	24	63	24	1	0	0	31	64	24	12	0	0	0	0	0	0	0	0	0	0	0	0	0	0	0	0	0
12	0	63	0	1	0	0	28	64	24	12	0	0	0	0	0	0	0	0	0	0	0	0	0	0	0	0	0

číslo řádku	Příspěvek na dopravu		Příspěvek na zapracování		Cílené programy I. (CP) *			Projekty ESF - OP RLZ a JPD3			Projekty ESF - OP LZZ - VPP			Projekty ESF - OP LZZ - SUPM			Uchazeči v rekvalifikaci		
	stav na konci sled.měs.	stav na konci sled.měs.	stav na konci sled.měs.	stav na konci sled.měs.	stav na konci sled.měs.	stav na konci sled.měs.	stav na konci sled.měs.	stav na konci sled.měs.	stav na konci sled.měs.	stav na konci sled.měs.	stav na konci sled.měs.	stav na konci sled.měs.	stav na konci sled.měs.	stav na konci sled.měs.	stav na konci sled.měs.	stav na konci sled.měs.	stav na konci sled.měs.	stav na konci sled.měs.	
1	0	0	0	0	0	0	244	0	-	-	-	-	-	-	-	5	4	4	
2	0	0	0	0	0	0	260	16	-	-	-	-	-	-	-	21	27	27	
3	0	0	0	0	0	0	281	37	30	30	30	30	30	30	30	9	37	37	
4	0	0	0	0	0	0	281	37	30	30	30	30	30	30	30	9	38	38	
5	0	0	0	0	0	0	295	51	30	31	30	31	30	32	30	15	53	53	
6	0	0	0	0	0	0	297	53	30	32	30	32	30	32	30	7	60	68	
7	0	0	0	0	0	0	297	53	30	32	30	32	30	32	30	6	68	68	
8	0	0	0	0	0	0	297	53	30	32	30	32	30	32	30	4	68	68	
9	0	0	0	0	0	0	297	53	30	32	30	32	30	32	30	4	72	72	
10	0	0	0	0	0	0	297	53	34	34	28	34	0	0	3	72	72		
11	0	0	0	0	0	0	297	53	34	34	28	34	0	0	1	72	72		
12	0	0	0	0	0	0	297	53	34	34	0	34	0	0	0	0	72	72	

*) jde o regionální cílené programy - zřízení míst a úhrada mezd, nejsou zde zahrnuty CP univerzální
 Pozn.: příspěv. na nový podnikatelský program nebyl v tomto roce realizován žádným ÚP

Počet osob podpořených v rámci APZ a rekvalifikaci v roce 2008

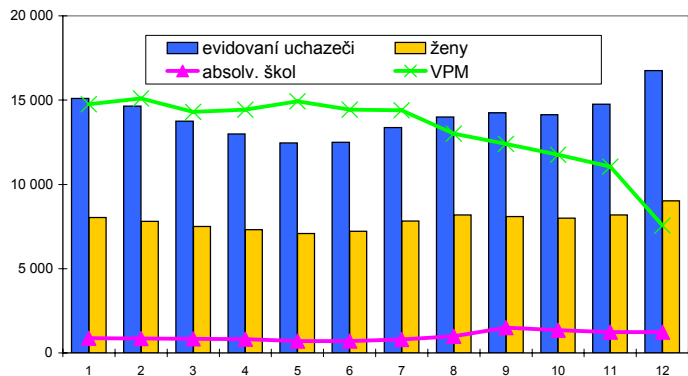


Plzeňský kraj

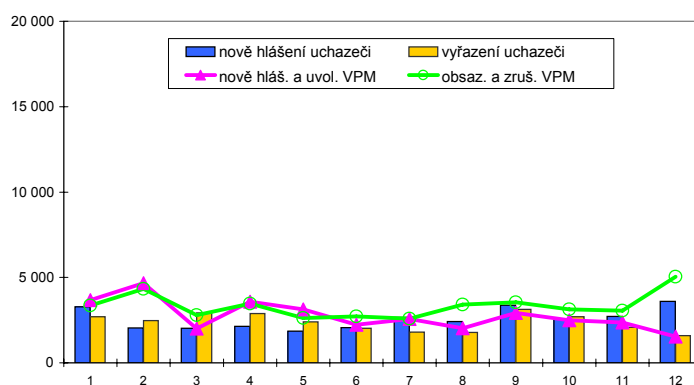
Vývoj na trhu práce v roce 2008

měsíc	evidování uchazeči na konci sled.měs.					počet osob pobírajících podporu	MN v %	nově hlášení uchazeči	vyřazení uchazeči	nově hlášená a uvolněná VPM	obsazená a zrušená VPM	VPM celkem	počet uchazečů na 1 VPM
	celkem	dosažitelní	ženy	absolv. škol a mladiství	osoby se ZP								
1	15 091	14 152	8 036	878	2 898	6 299	4,6	3 271	2 696	3 673	3 353	14 763	1,0
2	14 645	13 570	7 810	852	2 882	6 186	4,4	2 037	2 483	4 666	4 335	15 094	1,0
3	13 743	12 737	7 510	833	2 839	5 493	4,1	2 016	2 918	2 003	2 798	14 299	1,0
4	12 998	12 082	7 319	814	2 800	5 059	3,9	2 139	2 884	3 589	3 462	14 426	0,9
5	12 460	11 487	7 082	712	2 740	4 753	3,7	1 857	2 395	3 122	2 627	14 921	0,8
6	12 493	11 684	7 224	707	2 710	4 914	3,7	2 057	2 024	2 229	2 718	14 432	0,9
7	13 365	12 792	7 823	804	2 750	5 401	4,0	2 668	1 796	2 561	2 588	14 405	0,9
8	13 992	13 421	8 177	993	2 765	5 868	4,2	2 416	1 789	2 018	3 413	13 010	1,1
9	14 239	13 555	8 093	1 498	2 734	5 590	4,3	3 368	3 121	2 930	3 542	12 398	1,1
10	14 130	13 356	7 987	1 358	2 709	5 670	4,2	2 591	2 700	2 491	3 137	11 752	1,2
11	14 765	14 006	8 180	1 228	2 765	6 072	4,4	2 718	2 083	2 359	3 048	11 063	1,3
12	16 757	16 087	9 025	1 228	2 858	7 717	5,0	3 593	1 601	1 545	5 046	7 562	2,2

Evidování uchazeči a volná pracovní místa



Nově hlášení a vyřazení uchazeči



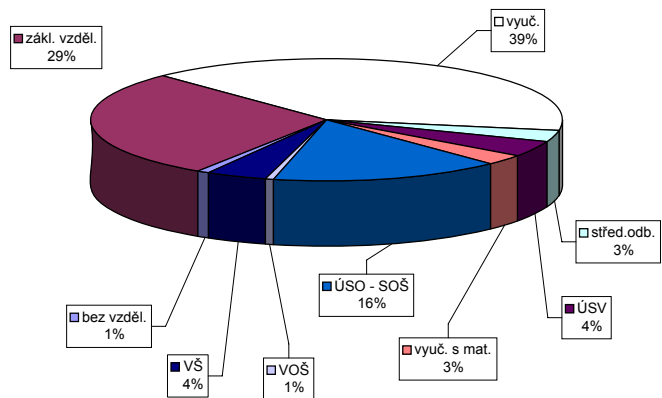
Struktura nezaměstnanosti v roce 2008

stav na konci čtvrtletí	celkový počet evidovan. uchazečů	Věková struktura nezaměstnaných				Délka nezaměstnanosti				
		do 19 let	20 - 34 let	35 - 49 let	nad 50 let	do 3 měsíců	3 - 6 měsíců	6 - 9 měsíců	9 - 12 měsíců	nad 12 měsíců
I.	13 743	598	4 368	4 224	4 553	4 932	2 416	1 341	770	4 284
II.	12 493	578	4 002	3 775	4 138	4 349	2 343	1 074	799	3 928
III.	14 239	1 142	4 872	4 066	4 159	6 076	2 237	1 368	676	3 882
IV.	16 757	986	5 924	5 036	4 811	7 362	3 281	1 426	917	3 771

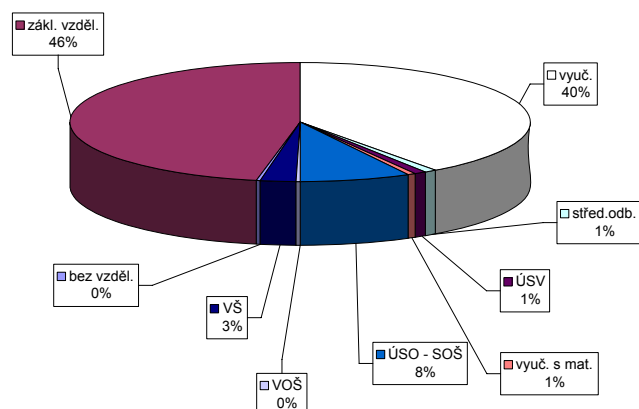
stav na konci čtvrtletí	uchazeči celkem	Struktura nezaměstnaných podle vzdělání								
		bez vzděl.+ neúpl.zák.vz.	základní vzdělání	vyučení	střední bez maturity	vyučení s maturitou	ÚSV	ÚSO	vyšší odborné	bakal.+ VŠ
I.	13 743	117	4 129	5 245	385	483	386	2 363	49	586
II.	12 493	105	3 810	4 573	337	441	349	2 182	54	642
III.	14 239	113	4 050	5 206	395	673	387	2 545	109	761
IV.	16 757	118	4 821	6 721	488	713	437	2 664	95	700

stav na konci čtvrtletí	VPM celkem	Struktura volných pracovních míst podle vzdělání								
		bez vzděl.+ neúpl.zák.vz.	základní vzdělání	vyučení	střední bez maturity	vyučení s maturitou	ÚSV	ÚSO	vyšší odborné	bakal.+ VŠ
I.	14 299	40	7 880	5 029	94	90	52	793	23	298
II.	14 432	91	8 090	4 904	83	80	44	868	23	249
III.	12 398	42	6 768	4 367	84	83	57	783	12	202
IV.	7 562	15	3 563	3 020	64	60	51	582	15	192

Struktura nezaměstnaných podle vzdělání



Struktura VPM podle vzdělání

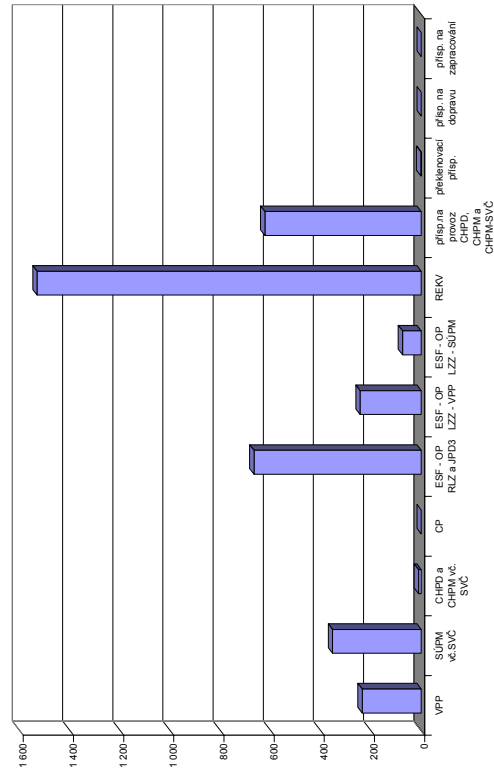


Vývoj v oblasti aktivní politiky zaměstnanosti a rekvalifikaci v roce 2008 - Plzeňský kraj

Měsíc	Veřejně prospěšné práce (VPP)			Společensky účelná pracovní místa u zaměstnavatele			Společensky účelná pracovní místa - vyhrazená místa			Samostatná výděl. činnost (SVC)			Chráněné pracovní dílny - vytvoření			Chráněné pracovní místa - vytvoření			CHPM - SVC osob se ZP			Příspěvek na provoz CHPD, CHPM a CHPM			Překlenovací příspěvek		
	stav na konci sled.měs.	stav na konci sled.měs.	stav na konci sled.měs.	stav na konci sled.měs.	stav na konci sled.měs.	stav na konci sled.měs.	stav na konci sled.měs.	stav na konci sled.měs.	stav na konci sled.měs.	stav na konci sled.měs.	stav na konci sled.měs.	stav na konci sled.měs.	stav na konci sled.měs.	stav na konci sled.měs.	stav na konci sled.měs.	stav na konci sled.měs.	stav na konci sled.měs.	stav na konci sled.měs.	stav na konci sled.měs.	stav na konci sled.měs.	stav na konci sled.měs.	stav na konci sled.měs.	stav na konci sled.měs.	stav na konci sled.měs.	stav na konci sled.měs.	stav na konci sled.měs.	stav na konci sled.měs.
1	38	7	35	2	0	2	25	291	26	5	13	0	8	4	0	4	0	7	0	466	289	2	1				
2	71	43	41	16	0	2	292	279	59	13	13	0	8	4	0	4	0	7	0	488	311	0	1				
3	85	63	79	60	0	2	279	270	116	20	13	0	8	4	0	4	0	7	0	499	322	0	1				
4	142	125	133	122	0	2	281	273	157	21	13	0	8	4	0	4	0	7	0	499	322	0	1				
5	149	138	145	140	0	2	259	257	180	29	13	0	8	4	0	4	0	7	0	499	322	0	1				
6	181	174	164	169	0	2	267	265	216	36	13	0	8	4	0	4	0	7	0	499	322	0	1				
7	185	194	175	203	0	2	251	242	243	41	13	0	8	5	1	5	0	5	0	499	322	0	1				
8	188	198	184	216	0	2	230	229	260	42	9	0	8	5	1	5	0	5	0	499	322	0	1				
9	184	202	179	222	0	2	202	273	200	50	8	0	8	5	1	5	0	4	0	516	339	0	1				
10	163	206	154	229	0	2	178	284	176	53	8	0	8	5	1	5	0	5	1	516	339	1	2				
11	114	207	106	230	0	1	148	295	137	54	8	0	8	5	1	5	0	5	1	516	339	1	2				
12	48	207	48	236	0	1	134	304	129	55	8	0	8	6	2	6	2	5	1	801	624	0	2				

Měsíc	Příspěvek na dopravu		Příspěvek na zapracování		Cílené programy I. (CP) *			Projekty ESF - OP RLZ a JPD3			Projekty ESF - OP LZZ - VPP			Projekty ESF - OP LZZ - SUPM			Uchazečci v rekvalifikaci		
	stav na konci sled.měs.	stav na konci sled.měs.	stav na konci sled.měs.	stav na konci sled.měs.	stav na konci sled.měs.	stav na konci sled.měs.	stav na konci sled.měs.	stav na konci sled.měs.	stav na konci sled.měs.	stav na konci sled.měs.	stav na konci sled.měs.	stav na konci sled.měs.	stav na konci sled.měs.	stav na konci sled.měs.	stav na konci sled.měs.	stav na konci sled.měs.	stav na konci sled.měs.	stav na konci sled.měs.	
1	0	0	0	0	12	0	223	1 539	223	-	-	-	-	-	-	117	105		
2	0	0	0	0	12	0	269	1 530	269	-	-	-	-	-	-	277	333		
3	0	0	0	0	11	0	489	1 706	489	35	35	-	-	-	-	261	600		
4	0	0	0	0	11	0	554	1 728	554	130	131	-	-	-	-	214	745		
5	0	0	0	0	11	0	661	1 765	656	169	174	-	-	-	-	325	1 090		
6	0	0	0	0	11	0	661	1 687	661	192	201	-	-	-	-	192	1 172		
7	0	0	0	0	8	0	665	1 513	665	206	218	0	0	0	18	1 226			
8	0	0	0	0	6	0	666	1 445	666	210	224	6	6	6	16	1 262			
9	0	0	0	0	5	0	666	1 426	666	207	230	29	30	30	122	1 406			
10	0	0	0	0	5	0	666	1 426	666	201	233	42	48	48	143	1 489			
11	0	0	0	0	4	0	667	1 406	667	184	240	54	64	64	81	1 520			
12	0	0	0	0	0	0	667	1 405	667	121	244	65	75	75	26	1 532			

Počet osob podpořených v rámci APZ a rekvalifikaci v roce 2008



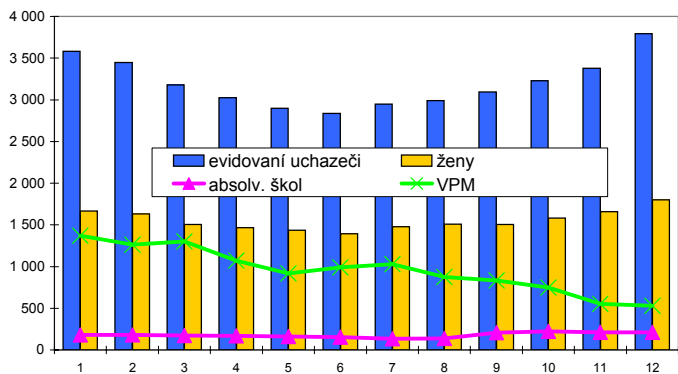
*) jde o regionální cílené programy - zřízení míst a úhrada mezd, nejsou zde zahrnuty CP univerzální
Pozn.: příspěvek na nový podnikatelský program nebyl v tomto roce realizován žádným ÚP

Cheb

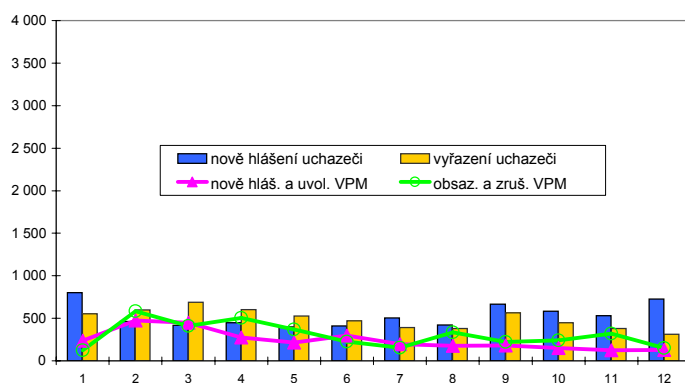
Vývoj na trhu práce v roce 2008

měsíc	evidování uchazeči na konci sled.měs.				počet osob pobírajících podporu	MN v %	nově hlášení uchazeči	vyřazení uchazeči	nově hlášená a uvolněná VPM	obsazená a zrušená VPM	VPM celkem	počet uchazečů na 1 VPM	
	celkem	dosažitelní	ženy	absolv. škol a mladiství									osoby se ZP
1	3 583	3 411	1 666	181	440	1 340	6,3	803	552	238	123	1 372	2,6
2	3 448	3 258	1 630	180	435	1 296	6,0	464	599	475	584	1 263	2,7
3	3 177	3 011	1 503	172	410	1 112	5,6	416	687	448	411	1 300	2,4
4	3 025	2 863	1 467	170	392	1 014	5,3	449	601	274	504	1 070	2,8
5	2 897	2 745	1 437	161	384	933	5,1	398	526	214	367	917	3,2
6	2 837	2 726	1 394	152	380	936	5,1	411	471	298	226	989	2,9
7	2 949	2 860	1 478	135	380	994	5,3	505	393	196	155	1 030	2,9
8	2 991	2 906	1 509	138	374	1 007	5,4	422	380	178	334	874	3,4
9	3 093	2 994	1 504	206	370	972	5,6	665	563	182	222	834	3,7
10	3 229	3 115	1 582	224	386	1 079	5,8	583	447	152	239	747	4,3
11	3 379	3 254	1 658	211	395	1 209	6,1	529	379	123	318	552	6,1
12	3 792	3 701	1 800	213	413	1 470	6,9	727	314	127	151	528	7,2

Evidování uchazeči a volná pracovní místa



Nově hlášení a vyřazení uchazeči



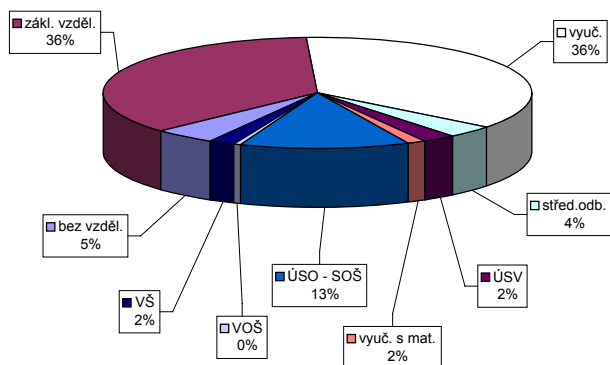
Struktura nezaměstnanosti v roce 2008

stav na konci čtvrtletí	celkový počet evidovan. uchazečů	Věková struktura nezaměstnaných				Délka nezaměstnanosti				
		do 19 let	20 - 34 let	35 - 49 let	nad 50 let	do 3 měsíců	3 - 6 měsíců	6 - 9 měsíců	9 - 12 měsíců	nad 12 měsíců
I.	3 177	195	1 022	953	1 007	1 158	650	299	161	909
II.	2 837	210	930	812	885	963	588	295	181	810
III.	3 093	302	1 045	868	878	1 208	559	341	179	806
IV.	3 792	281	1 359	1 088	1 064	1 599	770	364	224	835

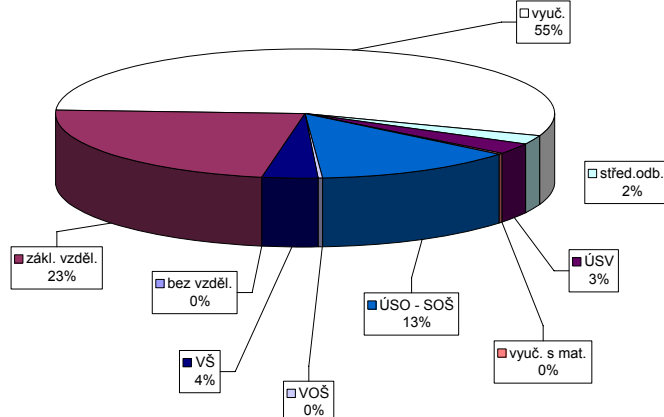
stav na konci čtvrtletí	uchazeči celkem	Struktura nezaměstnaných podle vzdělání								
		bez vzděl.+ neúpl.zák.vz.	základní vzdělání	vyučení	střední bez maturity	vyučení s maturitou	ÚSV	ÚSO	vyšší odborné	bakal.+ VŠ
I.	3 177	160	1 155	1 130	95	71	51	440	7	68
II.	2 837	167	1 051	928	89	66	47	415	11	63
III.	3 093	173	1 092	1 041	109	82	45	465	17	69
IV.	3 792	184	1 361	1 386	135	92	57	484	17	76

stav na konci čtvrtletí	VPM celkem	Struktura volných pracovních míst podle vzdělání								
		bez vzděl.+ neúpl.zák.vz.	základní vzdělání	vyučení	střední bez maturity	vyučení s maturitou	ÚSV	ÚSO	vyšší odborné	bakal.+ VŠ
I.	1 300	0	413	722	6	9	0	121	1	28
II.	989	0	289	548	4	11	1	111	2	23
III.	834	0	223	475	1	10	1	97	2	25
IV.	528	0	122	288	13	14	1	69	2	19

Struktura nezaměstnaných podle vzdělání



Struktura VPM podle vzdělání



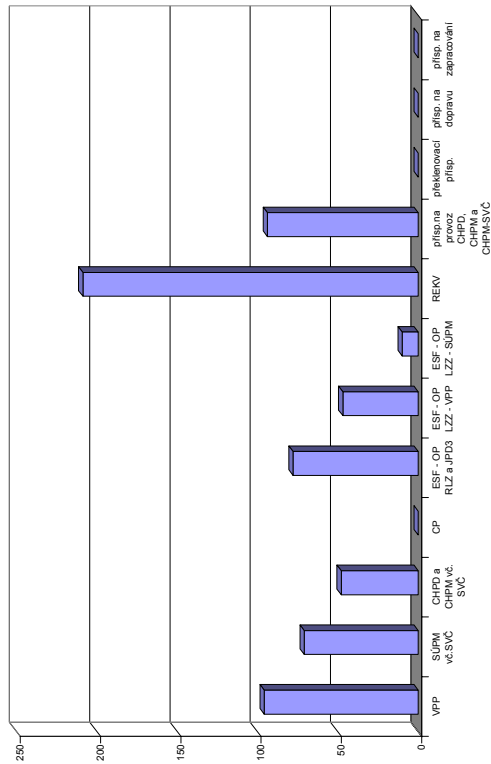
Vývoj v oblasti aktivní politiky zaměstnanosti a rekvalifikaci v roce 2008 - Cheb

Měsíc	Veřejně prospěšné práce (VPP)			Společensky účelná pracovní místa u zaměstnavatele			Společensky účelná pracovní místa - vyhrazená místa			Samostatná výděl. činnost (SVC)			Chráněné pracovní dílny - vytvoření			Chráněné pracovní místa - vytvoření			CHPM - SVC osob se ZP			Příspěvek na provoz CHPD, CHPM a CHPM			Překlenovací příspěvek		
	stav na konci sled.měs.	stav na konci sled.měs.	celkem od poč. sled.měs. roku	stav na konci sled.měs.	stav na konci sled.měs.	celkem od poč. sled.měs. roku	stav na konci sled.měs.	stav na konci sled.měs.	celkem od poč. sled.měs. roku	stav na konci sled.měs.	stav na konci sled.měs.	celkem od poč. sled.měs. roku	stav na konci sled.měs.	stav na konci sled.měs.	celkem od poč. sled.měs. roku	stav na konci sled.měs.	stav na konci sled.měs.	celkem od poč. sled.měs. roku	stav na konci sled.měs.	stav na konci sled.měs.	celkem od poč. sled.měs. roku	stav na konci sled.měs.	stav na konci sled.měs.	celkem od poč. sled.měs. roku	stav na konci sled.měs.	stav na konci sled.měs.	celkem od poč. sled.měs. roku
1	0	0	1	0	0	0	57	0	8	3	0	44	5	3	0	0	0	0	0	0	0	0	0	0	0	0	0
2	0	0	1	0	0	1	50	3	11	4	1	41	5	3	0	2	0	0	0	0	0	0	0	0	0	0	0
3	59	34	35	0	0	28	55	20	28	6	4	45	9	8	5	3	0	0	0	0	0	0	0	0	0	0	0
4	70	58	65	0	0	34	50	26	34	6	4	46	11	8	5	4	0	0	0	0	0	0	0	0	0	0	0
5	70	63	73	0	0	44	44	26	34	6	4	47	16	8	5	7	5	0	0	0	0	0	0	0	0	0	0
6	75	68	80	0	0	43	32	43	40	11	9	54	23	8	5	7	5	0	0	0	0	0	0	0	0	0	0
7	76	66	81	0	0	42	32	42	40	11	10	50	24	8	5	7	5	0	0	0	0	0	0	0	0	0	0
8	76	70	85	0	0	50	41	46	45	11	10	40	25	8	5	7	5	0	0	0	0	0	0	0	0	0	0
9	76	73	88	0	0	42	45	42	53	11	10	40	25	8	5	7	5	0	0	0	0	0	0	0	0	0	0
10	76	74	91	0	0	36	45	36	53	11	10	40	25	8	5	7	5	0	0	0	0	0	0	0	0	0	0
11	71	77	65	93	0	34	49	34	57	13	13	41	26	22	19	4	5	0	0	0	0	0	0	0	0	0	0
12	33	32	96	0	0	28	49	28	57	14	14	41	26	21	19	21	22	0	0	0	0	0	0	0	0	0	0

Měsíc	Příspěvek na dopravu			Příspěvek na zapracování			Cílené programy I. (CP) *			Projekty ESF - OP RLZ a JPD3			Projekty ESF - OP LZZ - VPP			Projekty ESF - OP LZZ - SUPM			Uchazeči v rekvalifikaci			
	stav na konci sled.měs.	stav na konci sled.měs.	celkem od poč. sled.měs. roku	stav na konci sled.měs.	stav na konci sled.měs.	celkem od poč. sled.měs. roku	stav na konci sled.měs.	stav na konci sled.měs.	celkem od poč. sled.měs. roku	stav na konci sled.měs.	stav na konci sled.měs.	celkem od poč. sled.měs. roku	stav na konci sled.měs.	stav na konci sled.měs.	celkem od poč. sled.měs. roku	stav na konci sled.měs.	stav na konci sled.měs.	celkem od poč. sled.měs. roku	stav na konci sled.měs.	stav na konci sled.měs.	celkem od poč. sled.měs. roku	
1	0	0	0	0	0	0	407	44	-	-	-	-	-	-	-	-	-	-	-	-	-	55
2	0	0	0	0	0	428	68	8	-	-	-	-	-	-	-	-	-	-	-	-	-	104
3	0	0	0	0	0	428	78	8	8	8	8	33	33	33	33	33	33	33	33	33	33	131
4	0	0	0	0	0	304	78	39	40	40	40	39	39	39	39	39	39	39	39	39	39	159
5	0	0	0	0	0	270	78	40	42	42	42	40	40	40	40	40	40	40	40	40	40	176
6	0	0	0	0	0	166	78	40	42	42	42	40	40	40	40	40	40	40	40	40	40	181
7	0	0	0	0	0	166	78	40	42	42	42	40	40	40	40	40	40	40	40	40	40	182
8	0	0	0	0	0	166	78	40	44	44	44	40	40	40	40	40	40	40	40	40	40	182
9	0	0	0	0	0	166	78	40	45	45	45	40	40	40	40	40	40	40	40	40	40	184
10	0	0	0	0	0	166	78	39	46	46	46	39	39	39	39	39	39	39	39	39	39	197
11	0	0	0	0	0	162	78	37	47	47	47	37	37	37	37	37	37	37	37	37	37	209
12	0	0	0	0	0	162	78	3	47	47	47	3	3	3	3	3	3	3	3	3	3	209

*) jde o regionální cílené programy - zřízení míst a úhrada mezd, nejsou zde zahrnuty CP univerzální
 Pozn.: příspěvek na nový podnikatelský program nebyl v tomto roce realizován žádným ÚP

Počet osob podpořených v rámci APZ a rekvalifikaci v roce 2008

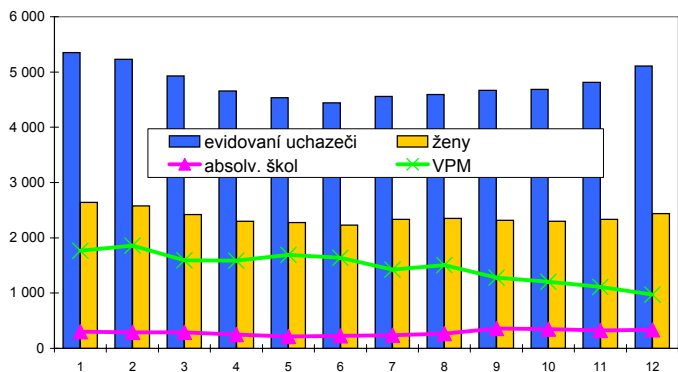


Karlovy Vary

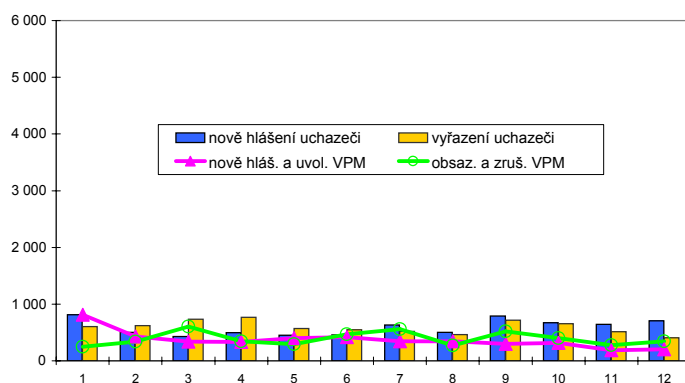
Vývoj na trhu práce v roce 2008

měsíc	evidování uchazeči na konci sled.měs.					počet osob pobírajících podporu	MN v %	nově hlášení uchazeči	vyřazení uchazeči	nově hlášená a uvolněná VPM	obsazená a zrušená VPM	VPM celkem	počet uchazečů na 1 VPM
	celkem	dosažitelní	ženy	absolv. škol a mladiství	osoby se ZP								
1	5 349	5 041	2 640	303	708	1 557	7,7	811	605	814	246	1 769	3,0
2	5 231	4 886	2 575	292	708	1 512	7,4	502	620	428	337	1 860	2,8
3	4 928	4 646	2 423	287	707	1 365	7,1	430	733	339	605	1 594	3,1
4	4 655	4 386	2 302	250	692	1 255	6,6	495	768	334	343	1 585	2,9
5	4 532	4 288	2 278	217	681	1 225	6,5	449	572	399	292	1 692	2,7
6	4 441	4 233	2 228	226	665	1 188	6,4	455	546	419	471	1 640	2,7
7	4 556	4 363	2 333	240	671	1 268	6,6	632	517	344	558	1 426	3,2
8	4 595	4 393	2 350	266	666	1 332	6,7	502	463	347	269	1 504	3,1
9	4 666	4 409	2 318	360	668	1 272	6,7	789	718	300	522	1 282	3,6
10	4 684	4 361	2 302	345	669	1 309	6,6	671	653	318	398	1 202	3,9
11	4 812	4 464	2 332	325	669	1 442	6,8	643	515	188	278	1 112	4,3
12	5 111	4 858	2 440	336	684	1 652	7,4	706	407	205	343	974	5,2

Evidování uchazeči a volná pracovní místa



Nově hlášení a vyřazení uchazeči



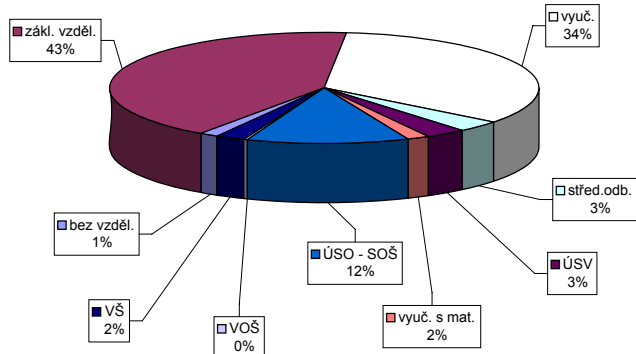
Struktura nezaměstnanosti v roce 2008

stav na konci čtvrtletí	celkový počet evidovan. uchazečů	Věková struktura nezaměstnaných				Délka nezaměstnanosti				
		do 19 let	20 - 34 let	35 - 49 let	nad 50 let	do 3 měsíců	3 - 6 měsíců	6 - 9 měsíců	9 - 12 měsíců	nad 12 měsíců
I.	4 928	237	1 543	1 488	1 660	1 263	775	485	276	2 129
II.	4 441	211	1 379	1 323	1 528	1 094	680	414	280	1 973
III.	4 666	314	1 537	1 347	1 468	1 470	650	413	255	1 878
IV.	5 111	305	1 760	1 491	1 555	1 699	879	432	296	1 805

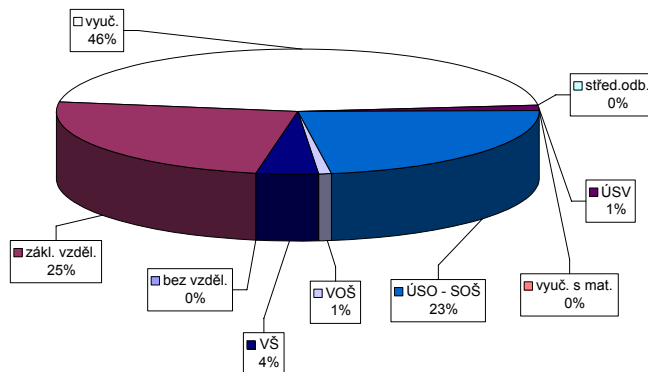
stav na konci čtvrtletí	Struktura nezaměstnaných podle vzdělání									
	uchazeči celkem	bez vzděl.+ neúpl.zák.vz.	základní vzdělání	vyučení	střední bez maturity	vyučení s maturitou	ÚSV	ÚSO	vyšší odborné	bakal.+ VŠ
I.	4 928	32	2 173	1 650	162	121	100	595	8	87
II.	4 441	53	1 937	1 464	133	103	98	542	11	100
III.	4 666	62	1 934	1 518	159	145	91	609	24	124
IV.	5 111	66	2 152	1 723	177	158	82	631	13	109

stav na konci čtvrtletí	Struktura volných pracovních míst podle vzdělání									
	VPM celkem	bez vzděl.+ neúpl.zák.vz.	základní vzdělání	vyučení	střední bez maturity	vyučení s maturitou	ÚSV	ÚSO	vyšší odborné	bakal.+ VŠ
I.	1 594	2	500	755	0	6	0	282	7	42
II.	1 640	0	557	742	0	8	0	280	8	45
III.	1 282	2	363	618	2	3	0	246	17	31
IV.	974	0	242	445	0	14	0	223	10	40

Struktura nezaměstnaných podle vzdělání



Struktura VPM podle vzdělání



Vývoj v oblasti aktivní politiky zaměstnanosti a rekvalifikaci v roce 2008 - Karlovy Vary

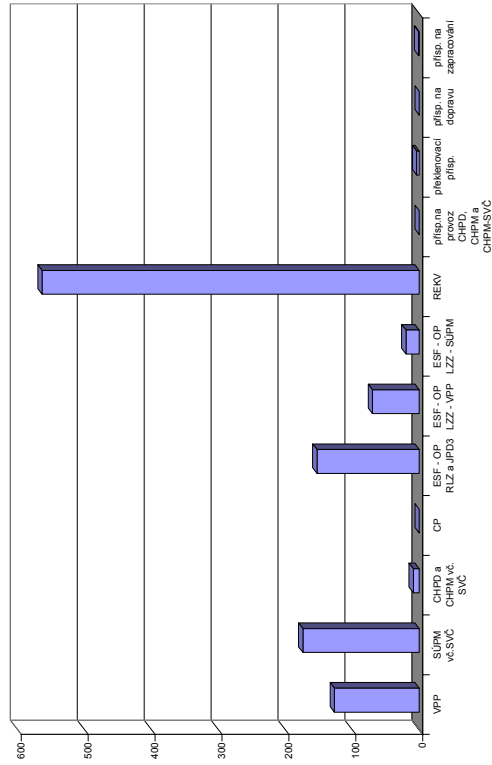
číslo	Veřejně prospěšné práce (VPP)			Společensky účelná pracovní místa u zaměstnavatele			Společensky účelná pracovní místa - vyhrazená místa			Samostatná výděl. činnost (SVC)			Chráněné pracovní dílny - vytvoření			Chráněné pracovní místa - vytvoření			CHPM - SVC osob se ZP			Příspěvek na provoz CHPD, CHPM a CHPM			Překlenovací příspěvek		
	stav na konci sled.měs.	stav na konci sled.měs.	stav na konci sled.měs.	stav na konci sled.měs.	stav na konci sled.měs.	stav na konci sled.měs.	stav na konci sled.měs.	stav na konci sled.měs.	stav na konci sled.měs.	stav na konci sled.měs.	stav na konci sled.měs.	stav na konci sled.měs.	stav na konci sled.měs.	stav na konci sled.měs.	stav na konci sled.měs.	stav na konci sled.měs.	stav na konci sled.měs.	stav na konci sled.měs.	stav na konci sled.měs.	stav na konci sled.měs.	stav na konci sled.měs.	stav na konci sled.měs.	stav na konci sled.měs.	stav na konci sled.měs.	stav na konci sled.měs.	stav na konci sled.měs.	stav na konci sled.měs.
1	35	16	0	19	0	16	1	29	13	29	13	58	0	0	0	6	0	0	1	0	0	0	0	0	0	0	0
2	78	36	25	19	0	17	2	40	29	36	25	64	9	0	0	6	0	0	1	0	0	0	0	0	0	0	0
3	82	74	55	18	0	17	3	54	48	52	46	66	13	0	0	6	0	0	1	0	0	0	0	0	0	0	0
4	79	79	75	18	2	16	4	62	64	61	63	66	16	0	0	5	0	0	0	0	0	0	0	0	0	0	0
5	99	99	82	16	2	15	5	71	74	70	73	64	16	0	0	4	0	0	0	0	0	0	0	0	0	0	0
6	99	99	112	16	2	15	6	81	89	80	88	65	20	0	0	3	0	0	0	0	0	0	0	0	0	0	0
7	101	101	99	16	2	15	6	80	100	79	99	63	22	0	0	3	1	2	0	0	0	0	0	0	0	0	0
8	101	101	96	15	3	13	6	83	105	82	104	69	28	0	0	3	1	2	0	0	0	0	0	0	0	0	0
9	101	101	94	15	3	13	6	71	115	71	115	70	31	0	0	8	6	2	0	0	0	0	0	0	0	0	0
10	100	101	91	14	3	12	6	59	123	59	123	71	35	0	0	8	6	2	0	0	0	0	0	0	0	0	0
11	88	101	74	14	3	12	6	50	124	50	124	74	39	0	0	8	6	7	0	0	0	0	0	0	0	0	0
12	34	101	29	10	3	8	6	30	129	30	128	70	40	0	0	8	6	8	0	0	0	0	0	0	0	0	0

číslo	Příspěvek na dopravu			Příspěvek na zapracování			Cílené programy I. (CP) *			Projekty ESF - OP RLZ a JPD3			Projekty ESF - OP LZZ - VPP			Projekty ESF - OP LZZ - SUPM			Uchazeči v rekvalifikaci		
	stav na konci sled.měs.	stav na konci sled.měs.	stav na konci sled.měs.	stav na konci sled.měs.	stav na konci sled.měs.	stav na konci sled.měs.	stav na konci sled.měs.	stav na konci sled.měs.	stav na konci sled.měs.	stav na konci sled.měs.	stav na konci sled.měs.	stav na konci sled.měs.	stav na konci sled.měs.	stav na konci sled.měs.	stav na konci sled.měs.	stav na konci sled.měs.	stav na konci sled.měs.	stav na konci sled.měs.	stav na konci sled.měs.	stav na konci sled.měs.	stav na konci sled.měs.
1	0	0	0	0	0	0	0	428	34	-	-	-	-	-	-	-	-	-	-	84	71
2	0	0	0	0	0	0	0	464	96	-	-	-	-	-	-	-	-	-	-	109	144
3	0	0	1	0	0	0	0	443	110	12	12	12	12	12	12	12	12	12	12	75	195
4	0	0	1	0	0	0	0	440	128	39	39	39	39	39	39	39	39	39	39	74	261
5	0	0	1	0	0	0	0	430	138	52	52	52	52	52	52	52	52	52	52	50	288
6	0	0	1	0	0	0	0	430	151	51	53	53	53	53	53	53	53	53	53	36	327
7	0	0	0	0	0	0	0	427	151	53	56	56	56	56	56	56	56	56	56	14	337
8	0	0	0	0	0	0	0	426	151	55	60	60	60	60	60	60	60	60	60	12	346
9	0	0	0	0	0	0	0	425	152	57	63	63	63	63	63	63	63	63	63	66	426
10	0	0	0	0	0	0	0	422	152	58	66	66	66	66	66	66	66	66	66	101	504
11	0	0	0	0	0	0	0	422	152	58	69	69	69	69	69	69	69	69	69	112	564
12	0	0	0	0	0	0	0	422	153	52	70	70	70	70	70	70	70	70	70	18	564

*) jde o regionální cílené programy - zřízení míst a úhrada mezd, nejsou zde zahrnuty CP univerzální

Pozn.: příspěvek na nový podnikatelský program nebyl v tomto roce realizován žádným ÚP

Počet osob podpořených v rámci APZ a rekvalifikaci v roce 2008

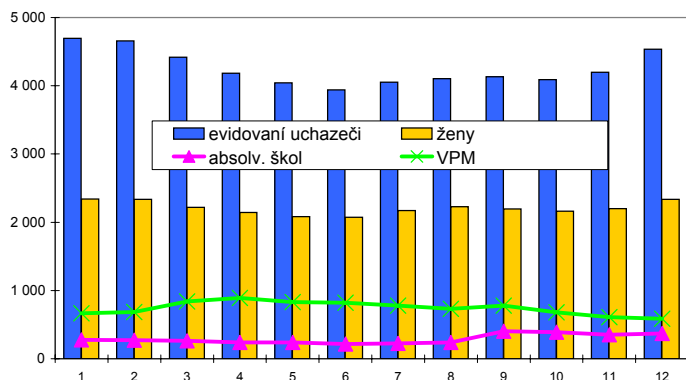


Sokolov

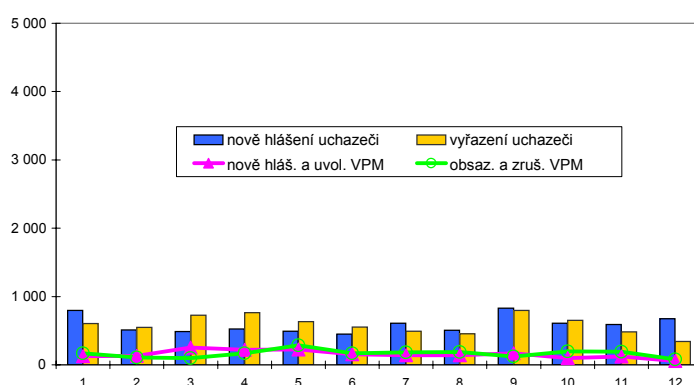
Vývoj na trhu práce v roce 2008

měsíc	evidování uchazeči na konci sled.měs.					počet osob pobírajících podporu	MN v %	nově hlášení uchazeči	vyřazení uchazeči	nově hlášená a uvolněná VPM	obsazená a zrušená VPM	VPM celkem	počet uchazečů na 1 VPM
	celkem	dosažitelní	ženy	absolv. škol a mladiství	osoby se ZP								
1	4 693	4 437	2 339	279	585	1 167	9,0	796	603	125	168	666	7,0
2	4 657	4 397	2 334	271	588	1 174	8,9	510	546	130	110	686	6,8
3	4 419	4 102	2 218	262	578	1 052	8,3	488	726	252	100	838	5,3
4	4 183	3 875	2 145	240	555	1 009	7,9	526	762	222	169	891	4,7
5	4 042	3 770	2 082	238	563	967	7,7	493	634	226	286	831	4,9
6	3 939	3 703	2 075	218	542	959	7,5	451	554	155	167	819	4,8
7	4 054	3 868	2 170	224	552	1 083	7,9	608	493	140	181	778	5,2
8	4 103	3 911	2 226	241	555	1 099	7,9	505	456	140	188	730	5,6
9	4 134	3 906	2 193	405	549	1 040	7,9	828	797	171	123	778	5,3
10	4 092	3 868	2 164	390	554	1 028	7,8	608	650	100	199	679	6,0
11	4 200	3 984	2 201	354	542	1 140	8,0	589	481	120	191	608	6,9
12	4 534	4 341	2 337	369	553	1 329	8,7	676	342	55	78	585	7,8

Evidování uchazeči a volná pracovní místa



Nově hlášení a vyřazení uchazeči



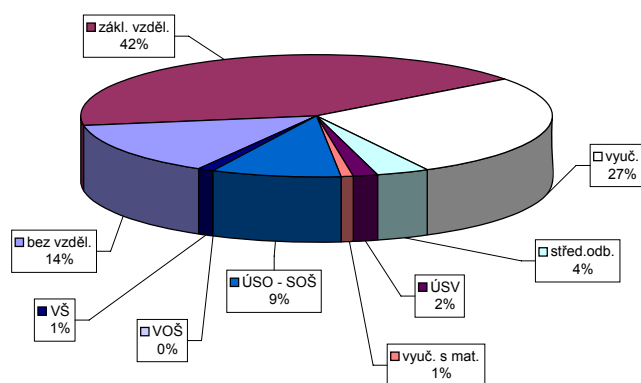
Struktura nezaměstnanosti v roce 2008

stav na konci čtvrtletí	celkový počet evidovan. uchazečů	Věková struktura nezaměstnaných				Délka nezaměstnanosti				
		do 19 let	20 - 34 let	35 - 49 let	nad 50 let	do 3 měsíců	3 - 6 měsíců	6 - 9 měsíců	9 - 12 měsíců	nad 12 měsíců
I.	4 419	310	1 517	1 434	1 158	1 219	660	350	192	1 998
II.	3 939	297	1 334	1 262	1 046	1 031	631	354	216	1 707
III.	4 134	415	1 444	1 246	1 029	1 395	575	355	241	1 568
IV.	4 534	374	1 594	1 445	1 121	1 535	814	392	252	1 541

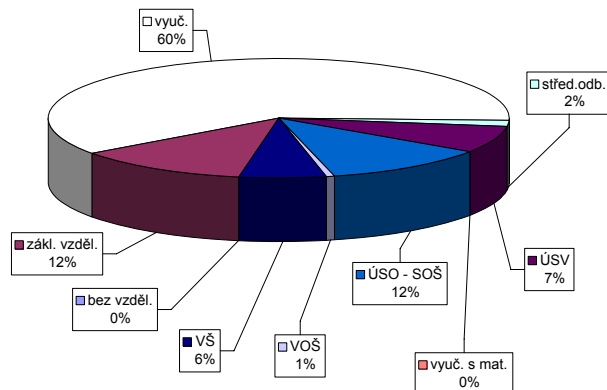
stav na konci čtvrtletí	Struktura nezaměstnaných podle vzdělání									
	uchazeči celkem	bez vzděl.+ neúpl.zák.vz.	základní vzdělání	vyučení	střední bez maturity	vyučení s maturitou	ÚSV	ÚSO	vyšší odborné	bakal.+ VŠ
I.	4 419	689	1 873	1 159	151	69	55	387	5	31
II.	3 939	602	1 663	1 021	144	65	57	343	3	41
III.	4 134	590	1 718	1 079	146	79	41	420	5	56
IV.	4 534	648	1 913	1 244	160	77	40	396	4	52

stav na konci čtvrtletí	Struktura volných pracovních míst podle vzdělání									
	VPM celkem	bez vzděl.+ neúpl.zák.vz.	základní vzdělání	vyučení	střední bez maturity	vyučení s maturitou	ÚSV	ÚSO	vyšší odborné	bakal.+ VŠ
I.	838	0	142	567	3	15	0	76	2	33
II.	819	0	117	557	3	20	1	87	4	30
III.	778	0	163	485	3	15	0	74	2	36
IV.	585	0	71	355	10	42	0	68	4	35

Struktura nezaměstnaných podle vzdělání



Struktura VPM podle vzdělání



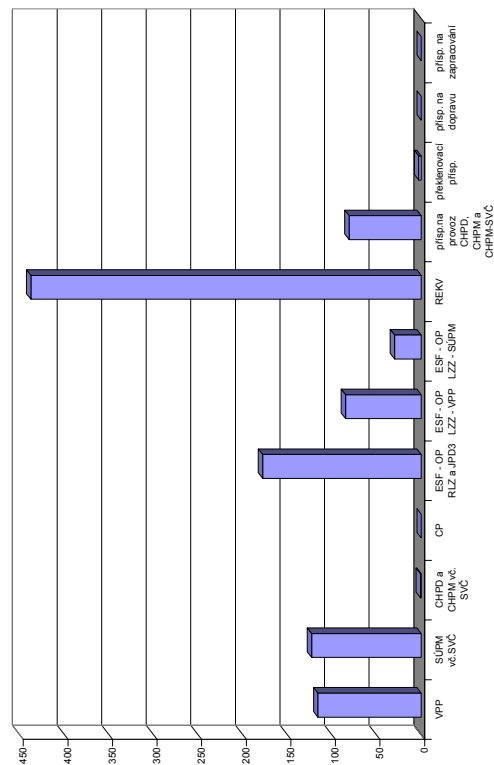
Vývoj v oblasti aktivní politiky zaměstnanosti a rekvalifikací v roce 2008 - Sokolov

Měsíc	Veřejně prospěšné práce (VPP)			Společensky účelná pracovní místa u zaměstnavatele			Společensky účelná pracovní místa - vyhrazená místa			Samostatná výděl. činnost (SVC)			Chráněné pracovní dílny - vytvoření			Chráněné pracovní místa - vytvoření			CHPM - SVC osob se ZP			Příspěvek na provoz CHPD, CHPM a CHPM			Překlenovací příspěvek			
	stav na konci sled.měs.	stav na konci sled.měs.	stav na konci sled.měs.	stav na konci sled.měs.	stav na konci sled.měs.	stav na konci sled.měs.	stav na konci sled.měs.	stav na konci sled.měs.	stav na konci sled.měs.	stav na konci sled.měs.	stav na konci sled.měs.	stav na konci sled.měs.	stav na konci sled.měs.	stav na konci sled.měs.	stav na konci sled.měs.	stav na konci sled.měs.	stav na konci sled.měs.	stav na konci sled.měs.	stav na konci sled.měs.	stav na konci sled.měs.	stav na konci sled.měs.	stav na konci sled.měs.	stav na konci sled.měs.	stav na konci sled.měs.	stav na konci sled.měs.	stav na konci sled.měs.	stav na konci sled.měs.	
1	0	1	0	0	0	0	74	0	74	0	13	0	0	0	0	0	0	0	0	0	0	0	0	0	0	0	0	
2	51	7	6	1	1	1	87	20	87	20	13	0	0	0	0	0	0	0	0	0	0	0	0	0	0	0	0	
3	62	35	35	1	1	1	74	28	74	28	13	0	0	0	0	0	0	0	0	0	0	0	0	80	80	80	0	0
4	77	67	72	1	1	1	71	43	71	43	13	0	0	0	0	0	0	0	0	0	0	0	0	80	80	80	0	0
5	81	80	69	1	0	1	59	59	59	59	14	2	0	0	0	0	0	0	0	0	0	0	0	80	80	80	0	0
6	82	81	80	1	0	1	65	75	65	75	13	2	0	0	0	0	0	0	0	0	0	0	0	80	80	80	1	1
7	93	87	105	1	1	2	79	89	79	89	13	2	0	0	0	0	0	0	0	0	0	0	0	80	80	80	2	2
8	93	92	108	1	1	2	88	103	88	103	14	3	0	0	0	0	0	0	0	0	0	0	0	80	80	80	1	1
9	91	92	114	1	1	2	89	118	89	118	13	3	0	0	0	0	0	0	0	0	0	0	0	81	81	81	1	1
10	91	89	116	1	1	2	67	118	67	118	13	3	0	0	0	0	0	0	0	0	0	0	0	81	81	81	1	1
11	82	92	116	1	1	2	63	118	63	118	13	3	0	0	0	0	0	0	0	0	0	0	0	81	81	81	0	0
12	0	0	116	1	1	2	42	118	42	118	13	3	0	0	0	0	0	0	0	0	0	0	0	81	81	81	0	0

Měsíc	Příspěvek na dopravu		Příspěvek na zapracování		Cílené programy I. (CP) *			Projekty ESF - OP RLZ a JPD3		Projekty ESF - OP LZZ - VPP		Projekty ESF - OP LZZ - SUPM		Uchazeči v rekvalifikaci	
	stav na konci sled.měs.	stav na konci sled.měs.	stav na konci sled.měs.	stav na konci sled.měs.	stav na konci sled.měs.	stav na konci sled.měs.	stav na konci sled.měs.	stav na konci sled.měs.	stav na konci sled.měs.	stav na konci sled.měs.	stav na konci sled.měs.	stav na konci sled.měs.	stav na konci sled.měs.	stav na konci sled.měs.	stav na konci sled.měs.
1	0	0	0	0	0	0	0	47	650	47	-	-	-	52	36
2	0	0	0	0	0	0	0	116	622	116	-	-	-	75	111
3	0	0	0	0	0	0	0	139	591	139	28	28	-	138	228
4	0	0	0	0	0	0	0	155	498	155	55	63	-	131	293
5	0	0	0	0	0	0	0	172	472	172	61	70	-	91	339
6	0	0	0	0	0	0	0	177	455	177	61	73	-	53	384
7	0	0	0	0	0	0	0	177	440	177	63	75	0	10	384
8	0	0	0	0	0	0	0	177	439	177	63	79	0	7	385
9	0	0	0	0	0	0	0	177	438	177	62	80	0	41	434
10	0	0	0	0	0	0	0	177	437	177	61	81	13	28	436
11	0	0	0	0	0	0	0	177	437	177	58	83	23	18	438
12	0	0	0	0	0	0	0	178	437	178	40	85	29	0	438

*) jde o regionální cílené programy - zřízení míst a úhrada mezd, nejsou zde zahrnuty CP univerzální
 Pozn.: příspěvek na nový podnikatelský program nebyl v tomto roce realizován žádným ÚP

Počet osob podpořených v rámci APZ a rekvalifikací v roce 2008

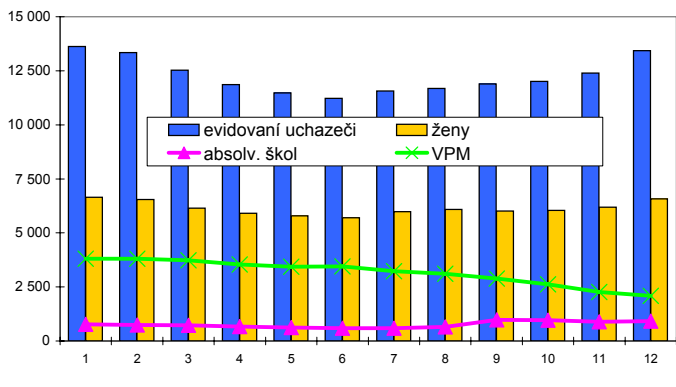


Karlovarský kraj

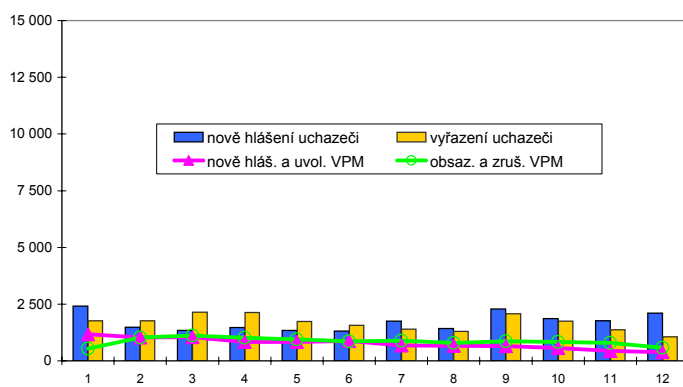
Vývoj na trhu práce v roce 2008

měsíc	evidování uchazeči na konci sled.měs.					počet osob pobírajících podporu	MN v %	nově hlášení uchazeči	vyřazení uchazeči	nově hlášená a uvolněná VPM	obsazená a zrušená VPM	VPM celkem	počet uchazečů na 1 VPM
	celkem	dosažitelní	ženy	absolv. škol a mladiství	osoby se ZP								
1	13 625	12 889	6 645	763	1 733	4 064	7,6	2 410	1 760	1 177	537	3 807	3,6
2	13 336	12 541	6 539	743	1 731	3 982	7,4	1 476	1 765	1 033	1 031	3 809	3,5
3	12 524	11 759	6 144	721	1 695	3 529	7,0	1 334	2 146	1 039	1 116	3 732	3,4
4	11 863	11 124	5 914	660	1 639	3 278	6,6	1 470	2 131	830	1 016	3 546	3,3
5	11 471	10 803	5 797	616	1 628	3 125	6,4	1 340	1 732	839	945	3 440	3,3
6	11 217	10 662	5 697	596	1 587	3 083	6,3	1 317	1 571	872	864	3 448	3,3
7	11 559	11 091	5 981	599	1 603	3 345	6,6	1 745	1 403	680	894	3 234	3,6
8	11 689	11 210	6 085	645	1 595	3 438	6,6	1 429	1 299	665	791	3 108	3,8
9	11 893	11 309	6 015	971	1 587	3 284	6,7	2 282	2 078	653	867	2 894	4,1
10	12 005	11 344	6 048	959	1 609	3 416	6,7	1 862	1 750	570	836	2 628	4,6
11	12 391	11 702	6 191	890	1 606	3 791	6,9	1 761	1 375	431	787	2 272	5,5
12	13 437	12 900	6 577	918	1 650	4 451	7,6	2 109	1 063	387	572	2 087	6,4

Evidování uchazeči a volná pracovní místa



Nově hlášení a vyřazení uchazeči



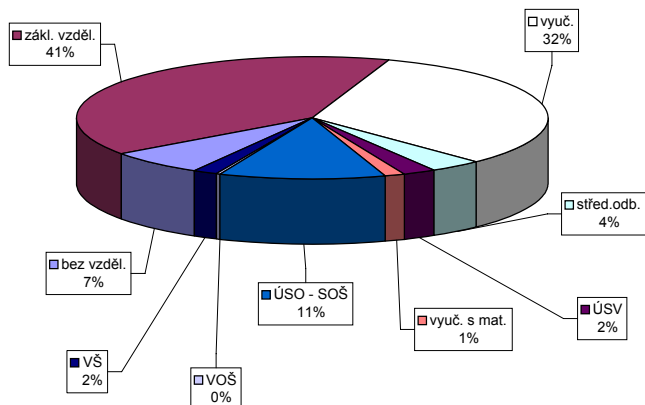
Struktura nezaměstnanosti v roce 2008

stav na konci čtvrtletí	celkový počet evidovan. uchazečů	Věková struktura nezaměstnaných				Délka nezaměstnanosti				
		do 19 let	20 - 34 let	35 - 49 let	nad 50 let	do 3 měsíců	3 - 6 měsíců	6 - 9 měsíců	9 - 12 měsíců	nad 12 měsíců
I.	12 524	742	4 082	3 875	3 825	3 640	2 085	1 134	629	5 036
II.	11 217	718	3 643	3 397	3 459	3 088	1 899	1 063	677	4 490
III.	11 893	1 031	4 026	3 461	3 375	4 073	1 784	1 109	675	4 252
IV.	13 437	960	4 713	4 024	3 740	4 833	2 463	1 188	772	4 181

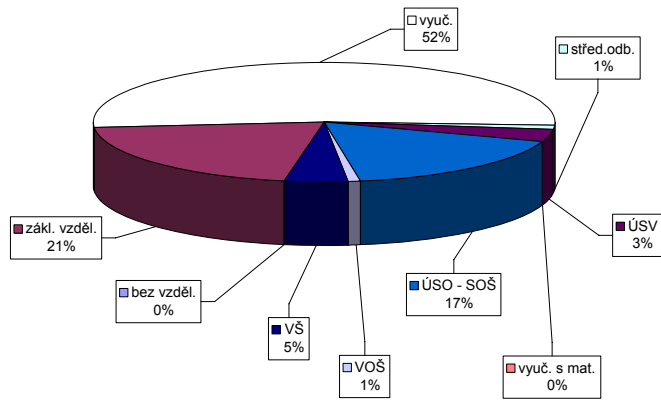
stav na konci čtvrtletí	uchazeči celkem	Struktura nezaměstnaných podle vzdělání								
		bez vzděl.+ neúpl.zák.vz.	základní vzdělání	vyučení	střední bez maturity	vyučení s maturitou	ÚSV	ÚSO	vyšší odborné	bakal.+ VŠ
I.	12 524	881	5 201	3 939	408	261	206	1 422	20	186
II.	11 217	822	4 651	3 413	366	234	202	1 300	25	204
III.	11 893	825	4 744	3 638	414	306	177	1 494	46	249
IV.	13 437	898	5 426	4 353	472	327	179	1 511	34	237

stav na konci čtvrtletí	VPM celkem	Struktura volných pracovních míst podle vzdělání								
		bez vzděl.+ neúpl.zák.vz.	základní vzdělání	vyučení	střední bez maturity	vyučení s maturitou	ÚSV	ÚSO	vyšší odborné	bakal.+ VŠ
I.	3 732	2	1 055	2 044	9	30	0	479	10	103
II.	3 448	0	963	1 847	7	39	2	478	14	98
III.	2 894	2	749	1 578	6	28	1	417	21	92
IV.	2 087	0	435	1 088	23	70	1	360	16	94

Struktura nezaměstnaných podle vzdělání



Struktura VPM podle vzdělání

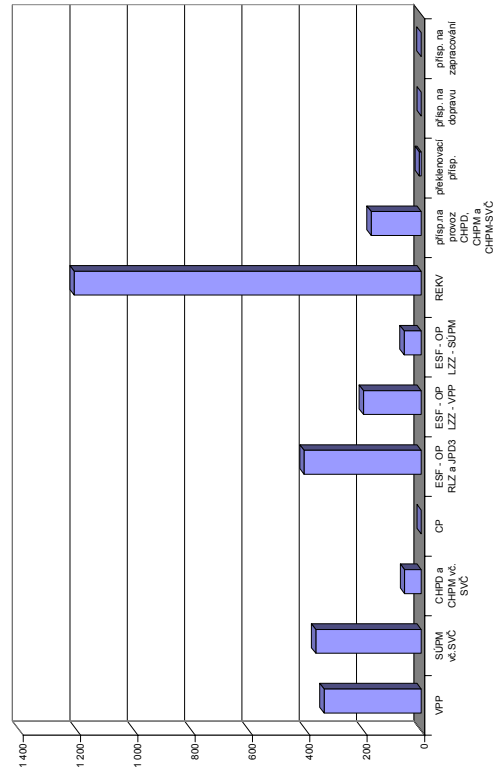


Vývoj v oblasti aktivní politiky zaměstnanosti a rekvalifikaci v roce 2008 - Karlovarský kraj

číslo řádku	Veřejně prospěšné práce (VPP)			Společensky účelná pracovní místa u zaměstnavatele			Společensky účelná pracovní místa - vyhrazená místa			Samostatná výděl. činnost (SVC)			Chráněné pracovní dílny - vytvoření			Chráněné pracovní místa - vytvoření			CHPM - SVC osob se ZP			Příspěvek na provoz CHPD, CHPM a CHPM			Překlenovací příspěvek		
	stav na konci sled.měs.	stav na konci sled.měs.	stav na konci sled.měs.	stav na konci sled.měs.	stav na konci sled.měs.	stav na konci sled.měs.	stav na konci sled.měs.	stav na konci sled.měs.	stav na konci sled.měs.	stav na konci sled.měs.	stav na konci sled.měs.	stav na konci sled.měs.	stav na konci sled.měs.	stav na konci sled.měs.	stav na konci sled.měs.	stav na konci sled.měs.	stav na konci sled.měs.	stav na konci sled.měs.	stav na konci sled.měs.	stav na konci sled.měs.	stav na konci sled.měs.	stav na konci sled.měs.	stav na konci sled.měs.	stav na konci sled.měs.	stav na konci sled.měs.	stav na konci sled.měs.	stav na konci sled.měs.
1	36	17	1	20	0	16	13	160	21	0	74	0	44	5	9	0	8	0	2	0	89	0	0	0	0		
2	129	115	43	32	20	18	52	173	56	10	81	10	41	5	9	0	8	0	2	0	89	0	0	0	1		
3	203	194	128	125	19	18	96	181	102	17	85	17	45	9	14	5	9	0	2	0	169	80	1	1	1		
4	226	225	195	212	19	2	133	182	140	20	85	20	50	11	13	5	9	2	1	0	236	147	1	1	1		
5	250	249	214	244	17	2	159	173	166	22	84	22	55	9	12	5	11	5	1	0	239	150	0	1	1		
6	256	255	238	285	17	2	189	196	203	31	89	31	55	9	12	5	10	5	1	0	263	174	1	2	2		
7	270	269	252	307	17	2	201	221	228	34	87	34	50	9	11	6	9	5	1	0	263	174	1	3	3		
8	270	269	255	314	16	3	221	249	216	41	94	41	50	9	11	6	9	5	2	1	263	174	1	3	3		
9	268	269	257	325	16	3	202	278	202	44	94	44	50	9	16	11	9	5	2	1	264	175	2	5	5		
10	267	269	254	333	15	3	162	286	162	48	95	48	50	9	30	25	7	6	3	2	264	175	4	7	7		
11	241	270	218	336	15	3	147	291	147	55	100	55	50	9	30	25	11	10	3	2	264	175	3	7	7		
12	67	270	61	339	11	3	100	296	100	57	97	57	50	9	29	25	29	28	3	2	264	175	2	7	7		

číslo řádku	Příspěvek na dopravu			Příspěvek na zapracování			Cílené programy I. (CP) *			Projekty ESF - OP RLZ a JPD3			Projekty ESF - OP LZZ - VPP			Projekty ESF - OP LZZ - SUPM			Uchazeči v rekvalifikaci			
	stav na konci sled.měs.	stav na konci sled.měs.	stav na konci sled.měs.	stav na konci sled.měs.	stav na konci sled.měs.	stav na konci sled.měs.	stav na konci sled.měs.	stav na konci sled.měs.	stav na konci sled.měs.	stav na konci sled.měs.	stav na konci sled.měs.	stav na konci sled.měs.	stav na konci sled.měs.	stav na konci sled.měs.	stav na konci sled.měs.	stav na konci sled.měs.	stav na konci sled.měs.	stav na konci sled.měs.	stav na konci sled.měs.	stav na konci sled.měs.	stav na konci sled.měs.	
1	0	0	0	0	0	0	1 485	125	-	-	-	-	-	-	-	-	-	-	-	-	190	162
2	0	0	0	0	0	0	1 514	280	-	-	-	-	-	-	-	-	-	-	-	-	250	359
3	0	0	1	1	0	0	1 462	327	48	48	-	-	-	-	-	-	-	-	-	-	257	554
4	0	0	1	1	0	0	1 242	361	127	135	-	-	-	-	-	-	-	-	-	-	247	713
5	0	0	1	1	0	0	1 172	388	152	162	-	-	-	-	-	-	-	-	-	-	174	803
6	0	0	1	1	0	0	1 051	406	152	168	-	-	-	-	-	-	-	-	-	-	90	892
7	0	0	1	1	0	0	1 033	406	156	173	-	-	-	-	-	-	-	-	-	-	25	903
8	0	0	1	1	0	0	1 031	406	158	183	-	-	-	-	-	-	-	-	-	-	19	913
9	0	0	1	1	0	0	1 029	407	159	188	-	-	-	-	-	-	-	-	-	-	107	1 044
10	0	0	1	1	0	0	1 025	407	158	193	-	-	-	-	-	-	-	-	-	-	141	1 137
11	0	0	1	1	0	0	1 021	407	153	199	-	-	-	-	-	-	-	-	-	-	145	1 211
12	0	0	1	1	0	0	1 021	409	95	202	-	-	-	-	-	-	-	-	-	-	19	1 211

Počet osob podpořených v rámci APZ a rekvalifikaci v roce 2008



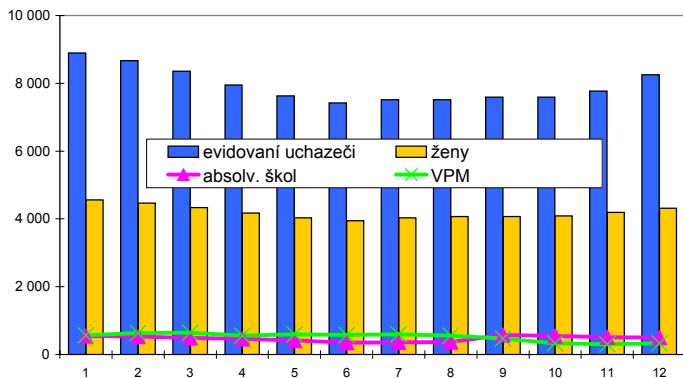
*Jde o regionální cílené programy - zřízení míst a úhrada mezd, nejsou zde zahrnuty CP univerzální
Pozn.: příspěvek na nový podnikatelský program nebyl v tomto roce realizován žádným ÚP

Děčín

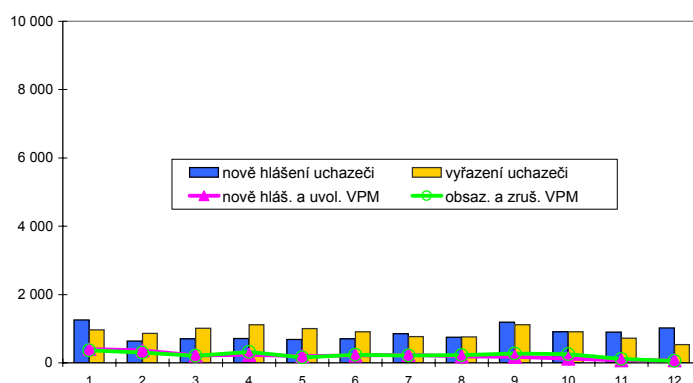
Vývoj na trhu práce v roce 2008

měsíc	evidování uchazeči na konci sled.měs.					počet osob pobírajících podporu	MN v %	nově hlášení uchazeči	vyřazení uchazeči	nově hlášená a uvolněná VPM	obsazená a zrušená VPM	VPM celkem	počet uchazečů na 1 VPM
	celkem	dosažitelní	ženy	absolv. škol a mladiství	osoby se ZP								
1	8 892	8 498	4 558	543	1 509	2 382	11,4	1 252	963	402	365	570	15,6
2	8 670	8 281	4 469	526	1 529	2 356	11,1	636	858	361	296	635	13,7
3	8 355	7 868	4 334	487	1 532	2 239	10,6	699	1 014	220	210	645	13,0
4	7 951	7 499	4 170	462	1 511	2 126	10,0	712	1 116	231	321	555	14,3
5	7 633	7 290	4 029	418	1 479	1 976	9,7	683	1 001	196	158	593	12,9
6	7 425	7 161	3 949	351	1 483	1 930	9,5	702	910	215	232	576	12,9
7	7 517	7 258	4 031	355	1 475	1 998	9,7	856	764	230	215	591	12,7
8	7 512	7 314	4 067	371	1 486	1 947	9,8	751	756	187	221	557	13,5
9	7 592	7 334	4 073	572	1 472	1 963	9,8	1 192	1 112	181	270	468	16,2
10	7 596	7 221	4 091	549	1 478	2 032	9,8	910	906	124	257	335	22,7
11	7 774	7 389	4 191	510	1 482	2 239	10,0	901	723	79	108	306	25,4
12	8 253	7 974	4 319	500	1 525	2 589	10,8	1 017	538	74	53	327	25,2

Evidování uchazeči a volná pracovní místa



Nově hlášení a vyřazení uchazeči



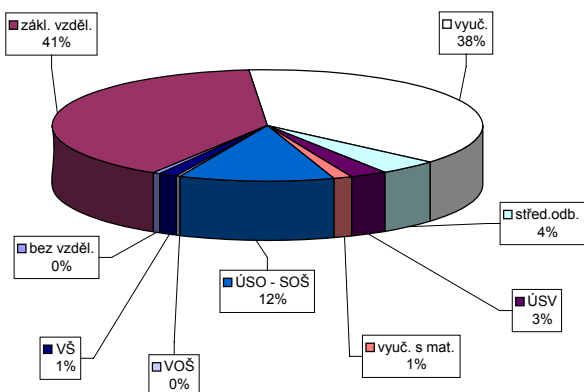
Struktura nezaměstnanosti v roce 2008

stav na konci čtvrtletí	celkový počet evidovan. uchazečů	Věková struktura nezaměstnaných				Délka nezaměstnanosti				
		do 19 let	20 - 34 let	35 - 49 let	nad 50 let	do 3 měsíců	3 - 6 měsíců	6 - 9 měsíců	9 - 12 měsíců	nad 12 měsíců
I.	8 355	432	2 832	2 532	2 559	2 015	1 237	788	555	3 760
II.	7 425	353	2 469	2 296	2 307	1 637	1 195	682	511	3 400
III.	7 592	570	2 460	2 329	2 233	2 191	980	761	465	3 195
IV.	8 253	459	2 744	2 659	2 391	2 446	1 418	711	543	3 135

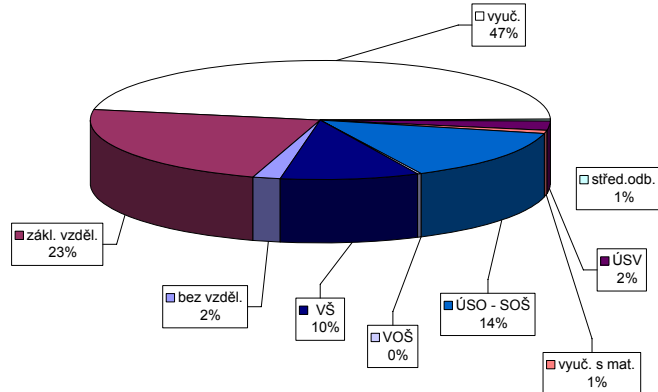
stav na konci čtvrtletí	uchazeči celkem	Struktura nezaměstnaných podle vzdělání								
		bez vzděl. + neúpl. zák. vz.	základní vzdělání	vyučení	střední bez maturity	vyučení s maturitou	ÚSV	ÚSO	vyšší odborné	bakal. + VŠ
I.	8 355	31	3 484	3 130	361	204	130	898	15	102
II.	7 425	31	3 093	2 748	309	165	122	837	17	103
III.	7 592	44	3 030	2 801	319	205	115	945	25	108
IV.	8 253	39	3 278	3 129	365	223	119	972	21	107

stav na konci čtvrtletí	VPM celkem	Struktura volných pracovních míst podle vzdělání								
		bez vzděl. + neúpl. zák. vz.	základní vzdělání	vyučení	střední bez maturity	vyučení s maturitou	ÚSV	ÚSO	vyšší odborné	bakal. + VŠ
I.	645	0	179	286	84	15	8	53	3	17
II.	576	0	176	233	58	15	1	51	3	39
III.	468	0	94	242	6	18	9	56	2	41
IV.	327	6	76	153	2	8	3	46	1	32

Struktura nezaměstnaných podle vzdělání



Struktura VPM podle vzdělání



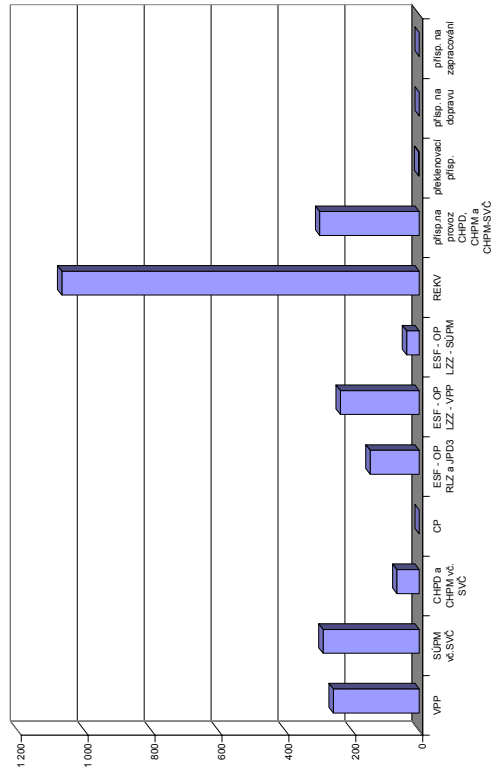
Vývoj v oblasti aktivní politiky zaměstnanosti a rekvalifikaci v roce 2008 - Děčín

číslo řádku	Veřejně prospěšné práce (VPP)			Společensky účelná pracovní místa u zaměstnavatele			Společensky účelná pracovní místa - vyhrazená místa			Samostatná výděl. činnost (SVC)			Chráněné pracovní dílny - vytvoření			Chráněné pracovní místa - vytvoření			CHPM - SVC osob se ZP			Příspěvek na provoz CHPD, CHPM a CHPM			Překlenovací příspěvek		
	stav na konci sled.měs.	stav na konci sled.měs.	stav na konci sled.měs.	stav na konci sled.měs.	stav na konci sled.měs.	stav na konci sled.měs.	stav na konci sled.měs.	stav na konci sled.měs.	stav na konci sled.měs.	stav na konci sled.měs.	stav na konci sled.měs.	stav na konci sled.měs.	stav na konci sled.měs.	stav na konci sled.měs.	stav na konci sled.měs.	stav na konci sled.měs.	stav na konci sled.měs.	stav na konci sled.měs.	stav na konci sled.měs.	stav na konci sled.měs.	stav na konci sled.měs.	stav na konci sled.měs.	stav na konci sled.měs.	stav na konci sled.měs.	stav na konci sled.měs.	stav na konci sled.měs.	stav na konci sled.měs.
1	196	15	169	67	71	4	123	29	32	121	0	88	0	18	0	18	0	8	0	0	1	0	0	0	0	0	
2	213	35	197	101	71	7	89	43	46	123	5	78	0	21	0	15	0	8	0	0	279	0	0	278	0	0	
3	231	59	204	114	51	14	108	76	76	122	7	79	2	26	0	15	0	8	0	0	288	0	0	287	0	0	
4	272	102	249	165	52	17	96	96	96	123	18	79	5	29	0	17	3	9	1	1	278	0	0	287	0	0	
5	290	126	260	187	52	20	108	125	125	125	22	76	5	36	0	20	3	8	1	1	287	0	0	296	0	0	
6	259	139	241	216	52	21	115	140	112	140	24	77	6	37	0	14	6	8	1	1	289	0	0	298	1	1	
7	250	150	233	234	50	22	127	165	162	106	28	80	9	39	0	11	6	8	1	1	289	0	0	298	1	1	
8	251	157	226	237	50	25	112	170	109	189	31	78	9	41	0	11	6	8	1	1	289	0	0	298	1	1	
9	248	163	220	245	50	27	99	190	95	188	32	73	9	45	0	11	6	9	2	2	289	0	0	298	0	0	
10	222	167	197	252	50	37	79	196	76	195	36	81	20	54	0	11	6	8	2	2	289	0	0	298	0	0	
11	190	169	166	256	20	37	61	198	58	202	38	76	20	57	0	2	2	8	2	2	289	0	0	298	1	2	
12	154	188	117	257	20	37	55	207	51	210	41	67	20	59	0	2	2	8	2	2	289	0	0	298	1	2	

číslo řádku	Příspěvek na dopravu		Příspěvek na zapracování		Cílené programy I. (CP) *			Projekty ESF - OP RLZ a JPD3		Projekty ESF - OP LZZ - VPP		Projekty ESF - OP LZZ - SUPM		Uchazečci v rekvalifikaci	
	stav na konci sled.měs.	stav na konci sled.měs.	stav na konci sled.měs.	stav na konci sled.měs.	stav na konci sled.měs.	stav na konci sled.měs.	stav na konci sled.měs.	stav na konci sled.měs.	stav na konci sled.měs.	stav na konci sled.měs.	stav na konci sled.měs.	stav na konci sled.měs.	stav na konci sled.měs.	stav na konci sled.měs.	stav na konci sled.měs.
1	0	0	0	0	0	0	568	54	-	-	-	-	111	55	
2	0	0	0	0	0	0	571	57	-	-	-	-	149	156	
3	0	0	0	0	0	0	589	75	0	0	-	-	254	358	
4	0	0	0	0	0	0	623	109	19	19	-	-	215	471	
5	0	0	0	0	0	0	655	141	39	39	-	-	133	551	
6	0	0	0	0	0	0	661	147	75	76	-	-	58	617	
7	0	0	0	0	0	0	661	147	150	153	0	0	65	672	
8	0	0	0	0	0	0	661	147	190	195	0	0	16	694	
9	0	0	0	0	0	0	661	147	191	203	6	6	72	776	
10	0	0	0	0	0	0	661	147	204	221	16	19	154	924	
11	0	0	0	0	0	0	661	147	205	227	24	27	160	1 021	
12	0	0	0	0	0	0	661	147	190	236	33	38	86	1 069	

*) jde o regionální cílené programy - zřízení míst a úhrada mezd, nejsou zde zahrnuty CP univerzální
 Pozn.: přísp. na nový podnikatelský program nebyl v tomto roce realizován žádným ÚP

Počet osob podpořených v rámci APZ a rekvalifikaci v roce 2008

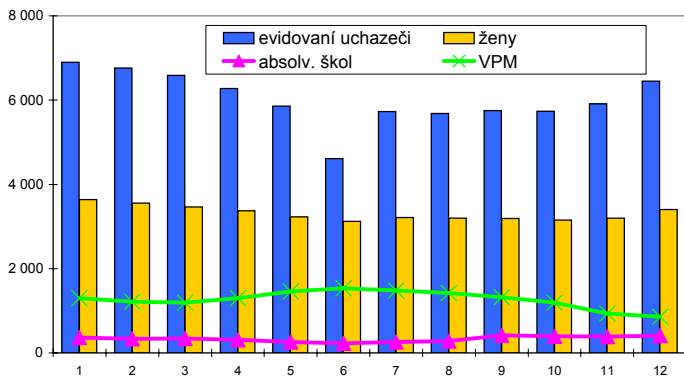


Chomutov

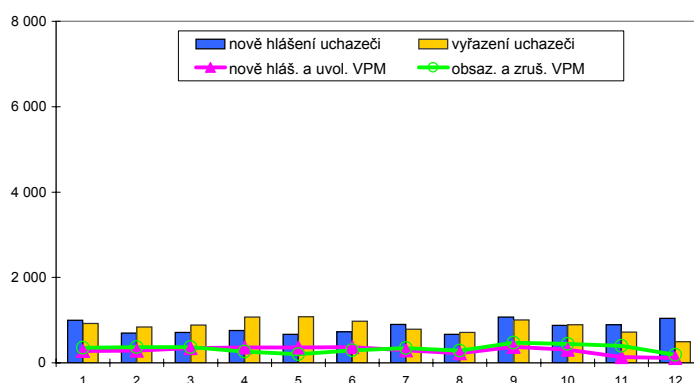
Vývoj na trhu práce v roce 2008

měsíc	evidování uchazeči na konci sled.měs.					počet osob pobírajících podporu	MN v %	nově hlášení uchazeči	vyřazení uchazeči	nově hlášená a uvolněná VPM	obsazená a zrušená VPM	VPM celkem	počet uchazečů na 1 VPM
	celkem	dosažitelní	ženy	absolv. škol a mladiství	osoby se ZP								
1	6 900	6 392	3 638	363	966	1 644	10,0	997	922	280	356	1 297	5,3
2	6 760	6 255	3 554	336	977	1 640	9,8	697	837	286	370	1 213	5,6
3	6 586	6 096	3 461	344	996	1 555	9,5	710	884	346	365	1 194	5,5
4	6 273	5 773	3 374	309	1 017	1 469	9,1	761	1 074	363	259	1 298	4,8
5	5 861	5 448	3 230	261	1 025	1 380	8,6	664	1 076	358	200	1 456	4,0
6	4 611	5 323	3 119	231	1 043	1 300	8,4	725	971	364	289	1 531	3,0
7	5 727	5 502	3 212	256	1 040	1 463	8,8	897	785	293	343	1 481	3,9
8	5 685	5 456	3 197	284	1 030	1 451	8,7	668	710	226	288	1 419	4,0
9	5 754	5 503	3 193	420	1 017	1 469	8,8	1 074	1 005	372	469	1 322	4,4
10	5 737	5 423	3 153	396	1 018	1 502	8,6	877	894	311	440	1 193	4,8
11	5 909	5 624	3 202	390	1 018	1 626	8,9	891	719	137	399	931	6,3
12	6 453	6 213	3 402	412	1 032	1 967	9,9	1 041	497	112	184	859	7,5

Evidování uchazeči a volná pracovní místa



Nově hlášení a vyřazení uchazeči



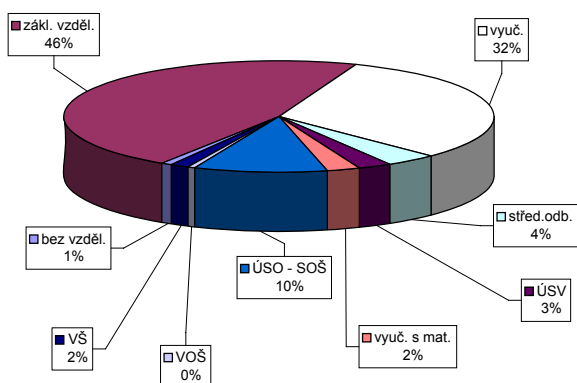
Struktura nezaměstnanosti v roce 2008

stav na konci čtvrtletí	celkový počet evidovan. uchazečů	Věková struktura nezaměstnaných				Délka nezaměstnanosti				
		do 19 let	20 - 34 let	35 - 49 let	nad 50 let	do 3 měsíců	3 - 6 měsíců	6 - 9 měsíců	9 - 12 měsíců	nad 12 měsíců
I.	6 586	356	2 183	2 166	1 881	1 743	987	520	350	2 986
II.	5 615	288	1 775	1 801	1 751	1 425	829	466	316	2 579
III.	5 754	412	1 907	1 747	1 688	1 866	746	498	287	2 357
IV.	6 453	387	2 249	2 048	1 769	2 293	1 025	488	373	2 274

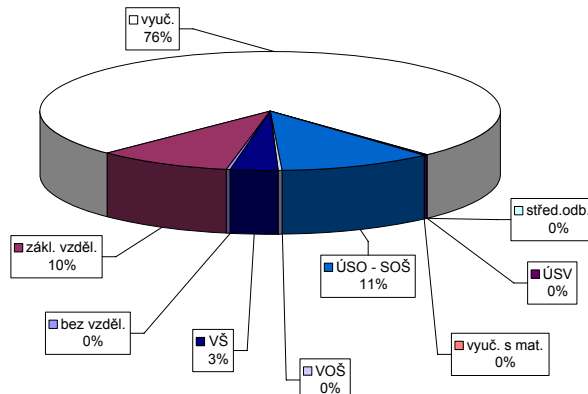
stav na konci čtvrtletí	uchazeči celkem	Struktura nezaměstnaných podle vzdělání								
		bez vzděl.+ neúpl.zák.vz.	základní vzdělání	vyučení	střední bez maturity	vyučení s maturitou	ÚSV	ÚSO	vyšší odborné	bakal.+ VŠ
I.	6 586	57	3 250	2 079	193	150	153	601	19	84
II.	5 615	50	2 793	1 692	176	124	136	541	12	91
III.	5 754	49	2 686	1 777	206	156	145	597	33	105
IV.	6 453	52	3 009	2 055	250	163	159	637	31	97

stav na konci čtvrtletí	VPM celkem	Struktura volných pracovních míst podle vzdělání								
		bez vzděl.+ neúpl.zák.vz.	základní vzdělání	vyučení	střední bez maturity	vyučení s maturitou	ÚSV	ÚSO	vyšší odborné	bakal.+ VŠ
I.	1 194	0	157	872	0	10	0	108	7	40
II.	1 531	0	202	1 145	0	4	1	132	11	36
III.	1 322	0	230	930	0	7	0	119	1	35
IV.	859	2	82	648	0	4	0	93	1	29

Struktura nezaměstnaných podle vzdělání



Struktura VPM podle vzdělání

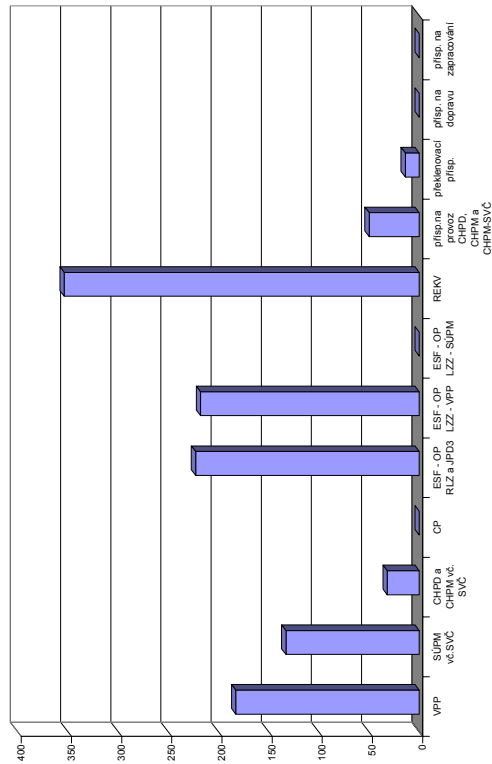


Vývoj v oblasti aktivní politiky zaměstnanosti a rekvalifikací v roce 2008 - Chomutov

Měsíc	Veřejně prospěšné práce (VPP)			Společensky účelná pracovní místa u zaměstnavatele			Společensky účelná pracovní místa - vyhrazená místa			Samostatná výděl. činnost (SVC)			Chráněné pracovní dílny - vytvoření			Chráněné pracovní místa - vytvoření			CHPM - SVC osob se ZP			Příspěvek na provoz CHPD, CHPM a CHPM			Překlenovací příspěvek			
	stav na konci sled.měs. roku	stav na konci sled.měs. roku	celkem od poč. sled.měs. roku	stav na konci sled.měs. roku	stav na konci sled.měs. roku	celkem od poč. sled.měs. roku	stav na konci sled.měs. roku	stav na konci sled.měs. roku	celkem od poč. sled.měs. roku	stav na konci sled.měs. roku	stav na konci sled.měs. roku	celkem od poč. sled.měs. roku	stav na konci sled.měs. roku	stav na konci sled.měs. roku	celkem od poč. sled.měs. roku	stav na konci sled.měs. roku	stav na konci sled.měs. roku	stav na konci sled.měs. roku	stav na konci sled.měs. roku	stav na konci sled.měs. roku	stav na konci sled.měs. roku	stav na konci sled.měs. roku	stav na konci sled.měs. roku	stav na konci sled.měs. roku	stav na konci sled.měs. roku	stav na konci sled.měs. roku	stav na konci sled.měs. roku	
1	33	27	27	6	0	5	0	75	20	75	0	10	0	40	0	10	0	45	0	39	1	1	0	0	0	0	0	0
2	33	27	27	6	0	6	1	73	21	73	0	10	0	40	0	10	0	40	0	34	2	0	0	0	0	4	7	0
3	37	31	31	6	2	5	1	76	24	76	0	10	0	39	0	10	0	40	0	37	6	0	0	0	46	46	0	0
4	83	104	76	6	2	5	1	88	40	88	0	10	0	42	3	10	0	38	0	31	9	0	0	0	50	50	0	0
5	92	117	77	6	2	5	1	94	51	94	0	10	0	49	11	10	0	38	0	31	9	0	0	0	50	50	0	0
6	85	117	70	6	2	4	1	87	59	87	0	10	0	51	13	10	0	39	1	31	16	0	0	0	50	50	4	4
7	88	121	75	6	2	4	1	91	73	91	0	10	0	49	16	10	0	37	1	31	17	0	0	0	50	50	7	7
8	113	146	99	6	2	4	1	85	78	85	0	10	0	50	18	10	0	30	1	24	17	0	0	0	35	50	9	13
9	113	148	101	6	2	5	2	95	88	95	0	10	0	47	18	10	0	29	1	25	20	1	1	1	35	50	6	14
10	116	151	106	6	2	5	2	83	98	82	0	10	0	47	19	10	0	29	1	32	27	1	1	1	35	50	5	14
11	117	152	104	6	2	5	2	84	106	83	0	10	0	46	21	10	0	29	1	33	28	1	1	1	35	50	0	14
12	35	152	27	4	3	4	2	43	109	42	0	10	0	47	23	10	0	23	1	35	30	1	1	1	35	50	0	14

Měsíc	Příspěvek na dopravu		Příspěvek na zapracování		Cílené programy I. (CP) *			Projekty ESF - OP RLZ a JPD3		Projekty ESF - OP LZZ - VPP		Projekty ESF - OP LZZ - SUPM		Uchazečci v rekvalifikaci	
	stav na konci sled.měs. roku	stav na konci sled.měs. roku	stav na konci sled.měs. roku	stav na konci sled.měs. roku	stav na konci sled.měs. roku	stav na konci sled.měs. roku	stav na konci sled.měs. roku	stav na konci sled.měs. roku	stav na konci sled.měs. roku	stav na konci sled.měs. roku	stav na konci sled.měs. roku	stav na konci sled.měs. roku	stav na konci sled.měs. roku	stav na konci sled.měs. roku	stav na konci sled.měs. roku
1	0	0	0	0	0	0	0	497	61	-	-	-	-	165	36
2	0	0	0	0	0	0	0	549	158	-	-	-	-	170	107
3	0	0	0	0	0	0	0	530	173	0	0	-	-	170	145
4	0	0	0	0	0	0	0	529	208	0	0	-	-	204	232
5	0	0	0	0	0	0	0	446	209	0	0	-	-	127	234
6	0	0	0	0	0	0	0	360	209	177	177	-	-	21	236
7	0	0	0	0	0	0	0	341	209	195	198	0	0	15	237
8	0	0	0	0	0	0	0	354	223	197	202	0	0	15	249
9	0	0	0	0	0	0	0	354	223	194	210	0	0	21	255
10	0	0	0	0	0	0	0	350	223	196	214	0	0	73	322
11	0	0	0	0	0	0	0	350	223	197	215	0	0	52	354
12	0	0	0	0	0	0	0	350	223	197	218	0	0	33	354

Počet osob podpořených v rámci APZ a rekvalifikací v roce 2008



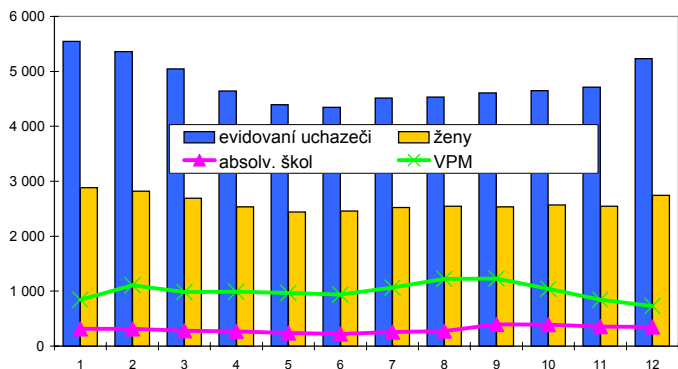
*) jde o regionální cílené programy - zřízení míst a úhrada mezd, nejsou zde zahrnuty CP univerzální
Pozn.: příspěvek na nový podnikatelský program nebyl v tomto roce realizován žádným ÚP

Litoměřice

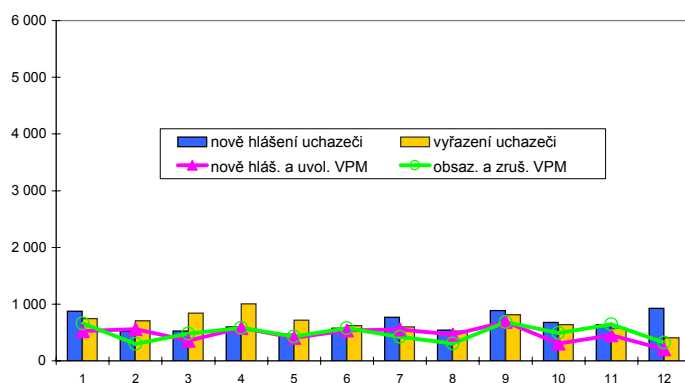
Vývoj na trhu práce v roce 2008

měsíc	evidování uchazeči na konci sled.měs.					počet osob pobírajících podporu	MN v %	nově hlášení uchazeči	vyřazení uchazeči	nově hlášená a uvolněná VPM	obsazená a zrušená VPM	VPM celkem	počet uchazečů na 1 VPM
	celkem	dosažitelní	ženy	absolv. škol a mladiství	osoby se ZP								
1	5 547	5 267	2 886	313	1 082	1 966	8,9	876	747	524	658	844	6,6
2	5 361	5 112	2 819	317	1 051	1 845	8,6	521	707	561	298	1 107	4,8
3	5 046	4 773	2 689	280	1 024	1 642	8,1	524	839	357	477	987	5,1
4	4 642	4 368	2 535	268	979	1 413	7,3	601	1 005	581	579	989	4,7
5	4 390	4 138	2 441	239	974	1 282	6,9	467	719	408	428	969	4,5
6	4 344	4 122	2 460	219	958	1 319	6,9	577	623	539	573	935	4,6
7	4 515	4 321	2 522	259	958	1 516	7,2	769	598	553	421	1 067	4,2
8	4 531	4 338	2 544	273	948	1 494	7,2	542	526	465	307	1 225	3,7
9	4 607	4 407	2 535	398	955	1 407	7,3	886	810	691	685	1 231	3,7
10	4 646	4 423	2 570	389	960	1 427	7,3	675	636	303	491	1 043	4,5
11	4 711	4 478	2 547	357	979	1 554	7,4	638	573	449	645	847	5,6
12	5 230	5 010	2 742	350	1 025	1 939	8,3	923	404	201	321	727	7,2

Evidování uchazeči a volná pracovní místa



Nově hlášení a vyřazení uchazeči



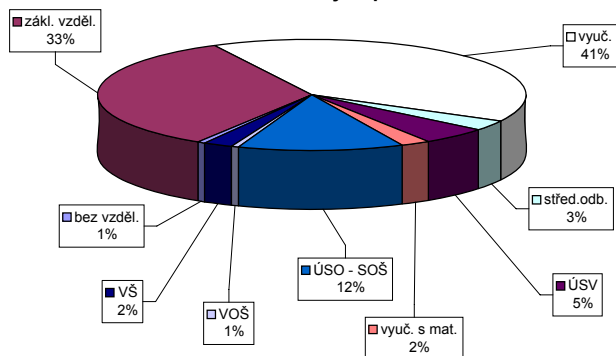
Struktura nezaměstnanosti v roce 2008

stav na konci čtvrtletí	celkový počet evidovan. uchazečů	Věková struktura nezaměstnaných				Délka nezaměstnanosti				
		do 19 let	20 - 34 let	35 - 49 let	nad 50 let	do 3 měsíců	3 - 6 měsíců	6 - 9 měsíců	9 - 12 měsíců	nad 12 měsíců
I.	5 046	208	1 656	1 523	1 659	1 396	973	449	232	1 996
II.	4 344	211	1 438	1 265	1 430	1 258	689	397	248	1 752
III.	4 607	334	1 565	1 308	1 400	1 619	692	407	228	1 661
IV.	5 230	302	1 772	1 522	1 634	1 913	962	441	275	1 639

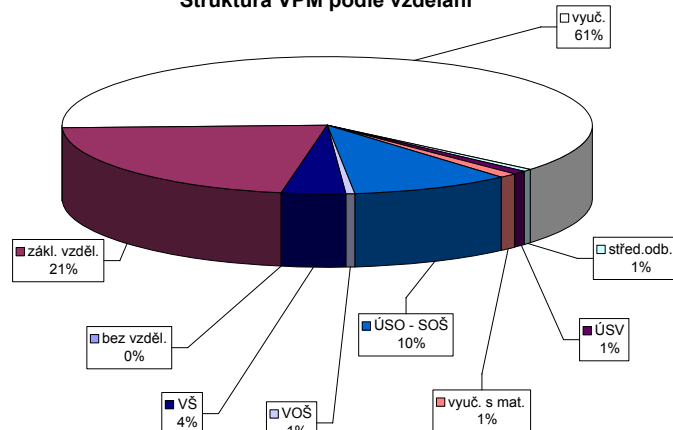
stav na konci čtvrtletí	uchazeči celkem	Struktura nezaměstnaných podle vzdělání								
		bez vzděl.+ neúpl.zák.vz.	základní vzdělání	vyučení	střední bez maturity	vyučení s maturitou	ÚSV	ÚSO	vyšší odborné	bakal.+ VŠ
I.	5 046	34	1 725	2 079	141	195	115	625	26	106
II.	4 344	37	1 528	1 702	114	167	105	552	32	107
III.	4 607	33	1 481	1 797	129	246	115	634	32	140
IV.	5 230	36	1 752	2 110	161	250	120	653	31	117

stav na konci čtvrtletí	VPM celkem	Struktura volných pracovních míst podle vzdělání								
		bez vzděl.+ neúpl.zák.vz.	základní vzdělání	vyučení	střední bez maturity	vyučení s maturitou	ÚSV	ÚSO	vyšší odborné	bakal.+ VŠ
I.	987	1	459	365	5	4	6	113	7	27
II.	935	1	483	266	23	7	13	93	7	42
III.	1 231	0	521	533	6	5	16	113	5	32
IV.	727	0	158	448	4	6	7	71	5	28

Struktura nezaměstnaných podle vzdělání



Struktura VPM podle vzdělání

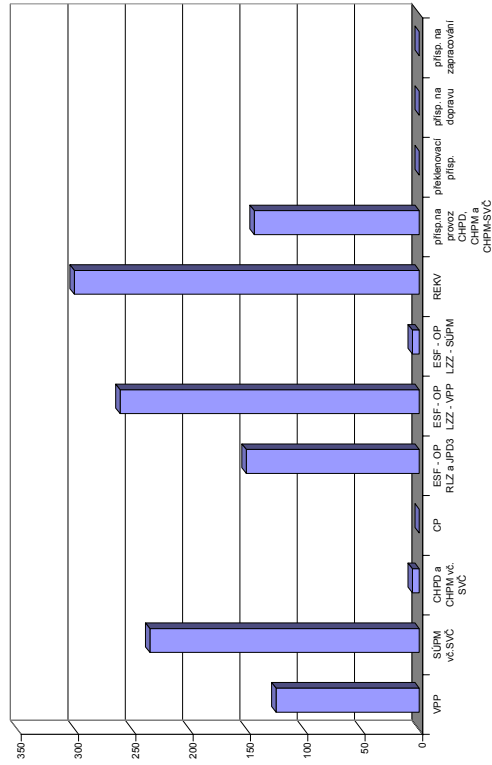


Vývoj v oblasti aktivní politiky zaměstnanosti a rekvalifikaci v roce 2008 - Litoměřice

číslo řádku	Veřejně prospěšné práce (VPP)			Společensky účelná pracovní místa u zaměstnavatele			Společensky účelná pracovní místa - vyhrazená místa			Samostatná výděl. činnost (SVC)			Chráněné pracovní dílny - vytvoření			Chráněné pracovní místa - vytvoření			CHPM - SVC osob se ZP			Příspěvek na provoz CHPD, CHPM a CHPM			Překlenovací příspěvek		
	stav na konci sled.měs.	stav na konci sled.měs.	stav na konci sled.měs.	stav na konci sled.měs.	stav na konci sled.měs.	stav na konci sled.měs.	stav na konci sled.měs.	stav na konci sled.měs.	stav na konci sled.měs.	stav na konci sled.měs.	stav na konci sled.měs.	stav na konci sled.měs.	stav na konci sled.měs.	stav na konci sled.měs.	stav na konci sled.měs.	stav na konci sled.měs.	stav na konci sled.měs.	stav na konci sled.měs.	stav na konci sled.měs.	stav na konci sled.měs.	stav na konci sled.měs.	stav na konci sled.měs.	stav na konci sled.měs.	stav na konci sled.měs.	stav na konci sled.měs.	stav na konci sled.měs.	stav na konci sled.měs.
1	15	0	14	0	6	0	5	0	19	239	19	35	0	10	0	44	0	38	0	2	0	0	34	0	0	0	
2	15	0	15	1	6	0	5	0	233	29	231	35	2	10	0	39	0	34	1	2	0	101	67	0	0	0	
3	109	100	46	38	6	0	5	0	214	50	212	29	2	10	0	41	2	34	1	2	0	173	139	0	0	0	
4	104	104	96	98	6	0	5	0	205	65	203	26	2	10	0	41	2	34	1	2	0	175	141	0	0	0	
5	104	104	97	101	6	0	5	0	202	91	201	30	7	10	0	41	2	33	1	2	0	175	141	0	0	0	
6	104	104	101	105	6	0	5	0	192	109	190	27	8	10	0	43	4	33	1	2	0	175	141	0	0	0	
7	108	111	101	114	6	0	5	0	175	119	173	24	8	10	0	44	5	34	2	2	0	176	142	0	0	0	
8	104	113	95	118	2	0	1	0	166	138	164	24	9	10	0	44	5	36	4	2	0	176	142	0	0	0	
9	104	113	99	123	2	0	1	0	172	170	170	22	9	10	0	43	5	35	5	2	0	176	142	0	0	0	
10	60	113	52	124	2	0	1	0	171	186	169	21	9	10	0	43	5	35	5	2	0	176	142	0	0	0	
11	48	113	45	125	2	0	1	0	162	208	160	19	9	10	0	43	5	35	5	2	0	178	144	0	0	0	
12	0	113	0	125	0	0	0	0	166	230	164	17	9	10	0	43	5	35	5	3	1	178	144	0	0	0	

číslo řádku	Příspěvek na dopravu		Příspěvek na zapracování		Cílené programy I. (CP) *			Projekty ESF - OP RLZ a JPD3		Projekty ESF - OP LZZ - VPP		Projekty ESF - OP LZZ - SUPM		Uchazeči v rekvalifikaci	
	stav na konci sled.měs.	stav na konci sled.měs.	stav na konci sled.měs.	stav na konci sled.měs.	stav na konci sled.měs.	stav na konci sled.měs.	stav na konci sled.měs.	stav na konci sled.měs.	stav na konci sled.měs.	stav na konci sled.měs.	stav na konci sled.měs.	stav na konci sled.měs.	stav na konci sled.měs.	stav na konci sled.měs.	stav na konci sled.měs.
1	0	0	0	0	0	0	0	57	0	0	0	0	0	47	36
2	0	0	0	0	0	0	0	563	91	0	0	0	0	47	91
3	0	0	0	0	0	0	0	574	102	0	0	0	0	69	134
4	0	0	0	0	0	0	0	602	130	38	39	0	0	68	174
5	0	0	0	0	0	0	0	619	147	156	163	0	0	55	198
6	0	0	0	0	0	0	0	622	150	187	196	0	0	26	204
7	0	0	0	0	0	0	0	622	150	211	226	0	0	3	205
8	0	0	0	0	0	0	0	622	150	219	237	0	0	6	210
9	0	0	0	0	0	0	0	622	150	223	243	0	0	9	217
10	0	0	0	0	0	0	0	622	150	220	250	0	0	28	241
11	0	0	0	0	0	0	0	622	150	217	254	0	0	41	282
12	0	0	0	0	0	0	0	623	151	91	261	6	6	33	301

Počet osob podpořených v rámci APZ a rekvalifikaci v roce 2008



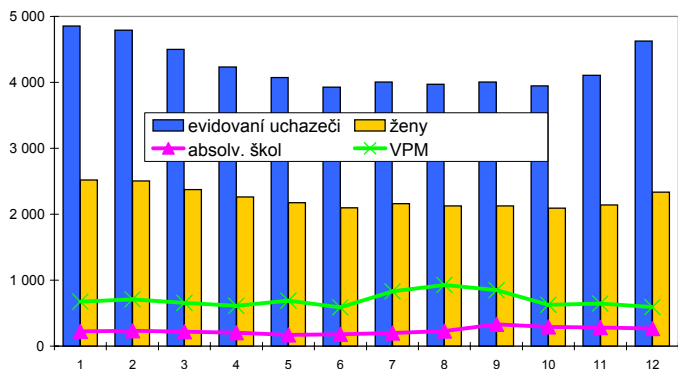
*) jde o regionální cílené programy - zřízení míst a úhrada mezd, nejsou zde zahrnuty CP univerzální
Pozn.: příspěvek na nový podnikatelský program nebyl v tomto roce realizován žádným ÚP

Louny

Vývoj na trhu práce v roce 2008

měsíc	evidování uchazeči na konci sled.měs.					počet osob pobírajících podporu	MN v %	nově hlášení uchazeči	vyřazení uchazeči	nově hlášená a uvolněná VPM	obsazená a zrušená VPM	VPM celkem	počet uchazečů na 1 VPM
	celkem	dosažitelní	ženy	absolv. škol a mladiství	osoby se ZP								
1	4 852	4 589	2 517	224	979	1 396	8,9	684	692	250	339	677	7,2
2	4 791	4 545	2 505	233	963	1 413	8,8	495	556	278	247	708	6,8
3	4 502	4 264	2 376	220	921	1 245	8,3	438	727	172	226	654	6,9
4	4 231	3 974	2 260	206	894	1 177	7,8	488	759	209	249	614	6,9
5	4 075	3 849	2 175	172	898	1 115	7,5	380	536	302	227	689	5,9
6	3 928	3 760	2 099	178	880	1 056	7,4	434	581	253	353	589	6,7
7	4 005	3 855	2 159	198	873	1 170	7,7	527	450	467	228	828	4,8
8	3 973	3 830	2 127	229	856	1 152	7,6	514	546	275	177	926	4,3
9	4 003	3 835	2 125	332	848	1 143	7,6	747	717	205	280	851	4,7
10	3 947	3 743	2 091	290	848	1 172	7,5	554	610	557	784	624	6,3
11	4 107	3 851	2 143	280	841	1 334	7,7	600	440	395	374	645	6,4
12	4 624	4 429	2 334	268	868	1 725	8,8	867	350	123	177	591	7,8

Evidování uchazeči a volná pracovní místa



Nově hlášení a vyřazení uchazeči



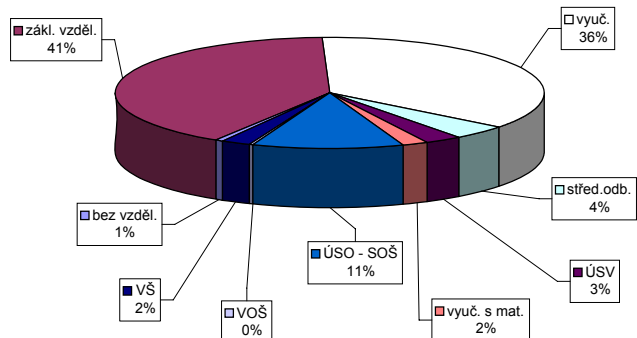
Struktura nezaměstnanosti v roce 2008

stav na konci čtvrtletí	celkový počet evidovan. uchazečů	Věková struktura nezaměstnaných				Délka nezaměstnanosti				
		do 19 let	20 - 34 let	35 - 49 let	nad 50 let	do 3 měsíců	3 - 6 měsíců	6 - 9 měsíců	9 - 12 měsíců	nad 12 měsíců
I.	4 502	258	1 387	1 401	1 456	1 126	675	400	268	2 033
II.	3 928	202	1 197	1 225	1 304	943	588	339	254	1 804
III.	4 003	314	1 282	1 179	1 228	1 295	528	344	213	1 623
IV.	4 624	287	1 531	1 411	1 395	1 697	799	348	252	1 528

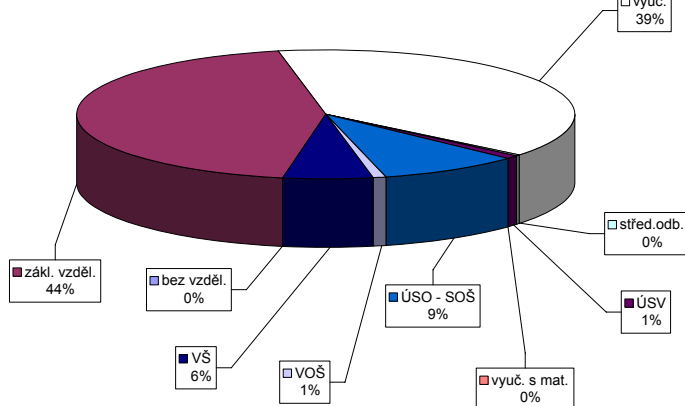
stav na konci čtvrtletí	uchazeči celkem	Struktura nezaměstnaných podle vzdělání								
		bez vzděl.+ neúpl.zák.vz.	základní vzdělání	vyučení	střední bez maturity	vyučení s maturitou	ÚSV	ÚSO	vyšší odborné	bakal.+ VŠ
I.	4 502	37	1 921	1 586	158	98	95	499	14	94
II.	3 928	27	1 640	1 375	139	103	87	439	18	100
III.	4 003	31	1 573	1 365	154	114	75	538	17	136
IV.	4 624	30	1 873	1 662	200	127	84	528	14	106

stav na konci čtvrtletí	VPM celkem	Struktura volných pracovních míst podle vzdělání								
		bez vzděl.+ neúpl.zák.vz.	základní vzdělání	vyučení	střední bez maturity	vyučení s maturitou	ÚSV	ÚSO	vyšší odborné	bakal.+ VŠ
I.	654	0	89	376	53	9	1	97	3	26
II.	589	0	42	360	48	5	3	86	5	40
III.	851	1	325	393	2	3	1	82	4	40
IV.	591	0	261	230	2	4	0	55	4	35

Struktura nezaměstnaných podle vzdělání



Struktura VPM podle vzdělání



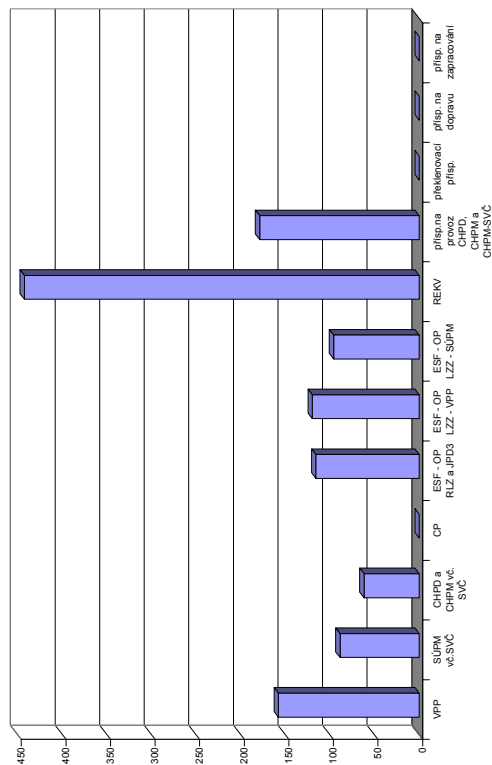
Vývoj v oblasti aktivní politiky zaměstnanosti a rekvalifikaci v roce 2008 - Louny

číslo	Veřejně prospěšné práce (VPP)			Společensky účelná pracovní místa u zaměstnavatele			Společensky účelná pracovní místa - vyhrazená místa			Samostatná výděl. činnost (SVC)			Chráněné pracovní dílny - vytvoření			Chráněné pracovní místa - vytvoření			CHPM - SVC osob se ZP			Příspěvek na provoz CHPD, CHPM a CHPM			Překlenovací příspěvek		
	stav na konci sled.měs.	stav na konci sled.měs.	stav na konci sled.měs.	stav na konci sled.měs.	stav na konci sled.měs.	stav na konci sled.měs.	stav na konci sled.měs.	stav na konci sled.měs.	stav na konci sled.měs.	stav na konci sled.měs.	stav na konci sled.měs.	stav na konci sled.měs.	stav na konci sled.měs.	stav na konci sled.měs.	stav na konci sled.měs.	stav na konci sled.měs.	stav na konci sled.měs.	stav na konci sled.měs.	stav na konci sled.měs.	stav na konci sled.měs.	stav na konci sled.měs.	stav na konci sled.měs.	stav na konci sled.měs.	stav na konci sled.měs.	stav na konci sled.měs.	stav na konci sled.měs.	stav na konci sled.měs.
1	42	0	0	29	0	0	98	13	97	14	20	1	63	0	2	56	2	52	0	42	7	0	174	0	0	0	0
2	42	0	0	29	0	0	100	19	99	20	20	1	63	0	5	56	5	52	0	46	19	0	174	0	0	0	0
3	177	135	101	102	29	0	103	33	99	32	18	1	63	0	7	56	7	53	1	48	25	2	174	0	0	0	0
4	177	135	131	133	29	0	103	42	102	43	18	2	63	0	7	56	7	53	1	48	25	2	174	0	0	0	0
5	177	136	134	141	29	0	99	52	99	53	18	2	63	0	9	53	9	53	1	49	27	2	174	0	0	0	0
6	178	137	134	145	29	0	105	73	103	72	16	3	63	0	10	51	10	53	1	48	29	1	174	0	0	0	0
7	178	137	130	148	29	0	94	76	94	77	15	4	63	0	14	55	14	49	1	45	29	1	177	0	0	0	0
8	178	137	131	152	29	0	83	76	83	78	16	5	63	0	14	53	14	49	1	46	31	1	177	0	0	0	0
9	178	137	135	156	29	0	74	76	74	78	16	7	63	0	15	53	15	49	1	46	31	1	177	0	0	0	0
10	177	137	135	158	29	0	69	77	69	78	15	8	63	0	20	56	20	41	3	36	32	1	177	0	0	0	0
11	171	137	129	158	29	0	58	77	58	78	17	11	63	0	21	56	21	41	11	31	34	1	177	0	0	0	0
12	42	0	0	158	29	0	39	77	39	78	16	11	63	0	24	56	24	41	11	34	38	1	179	0	0	0	0

číslo	Příspěvek na dopravu			Příspěvek na zapracování			Cílené programy I. (CP) *			Projekty ESF - OP RLZ a JPD3			Projekty ESF - OP LZZ - VPP			Projekty ESF - OP LZZ - SUPM			Uchazeči v rekvalifikaci			
	stav na konci sled.měs.	stav na konci sled.měs.	stav na konci sled.měs.	stav na konci sled.měs.	stav na konci sled.měs.	stav na konci sled.měs.	stav na konci sled.měs.	stav na konci sled.měs.	stav na konci sled.měs.	stav na konci sled.měs.	stav na konci sled.měs.	stav na konci sled.měs.	stav na konci sled.měs.	stav na konci sled.měs.	stav na konci sled.měs.	stav na konci sled.měs.	stav na konci sled.měs.	stav na konci sled.měs.	stav na konci sled.měs.	stav na konci sled.měs.	stav na konci sled.měs.	
1	111	0	0	0	0	0	439	27	-	-	-	-	-	-	-	-	-	-	-	-	64	55
2	111	0	0	0	0	0	401	51	-	-	-	-	-	-	-	-	-	-	-	-	65	122
3	111	0	0	0	0	0	376	53	0	0	0	0	0	0	0	0	0	0	0	0	68	169
4	111	0	0	0	0	0	433	116	0	0	0	0	0	0	0	0	0	0	0	0	98	234
5	111	0	0	0	0	0	421	116	66	68	-	-	-	-	-	-	-	-	-	-	88	287
6	111	0	0	0	0	0	413	116	75	80	-	-	-	-	-	-	-	-	-	-	27	288
7	111	0	0	0	0	0	381	116	69	82	0	0	0	0	0	0	0	0	0	0	19	296
8	111	0	0	0	0	0	364	116	69	87	6	6	6	6	6	6	6	6	6	6	10	297
9	0	0	0	0	0	0	364	116	70	90	34	34	34	34	34	34	34	34	34	34	57	349
10	0	0	0	0	0	0	363	116	71	94	55	55	55	55	55	55	55	55	55	55	50	350
11	0	0	0	0	0	0	363	116	70	94	73	73	73	73	73	73	73	73	73	73	105	434
12	0	0	0	0	0	0	363	116	26	120	87	87	87	87	87	87	87	87	87	87	50	443

*) jde o regionální cílené programy - zřízení míst a úhrada mezd, nejsou zde zahrnuty CP univerzální
 Pozn.: příspěvek na nový podnikatelský program nebyl v tomto roce realizován žádným ÚP

Počet osob podpořených v rámci APZ a rekvalifikaci v roce 2008

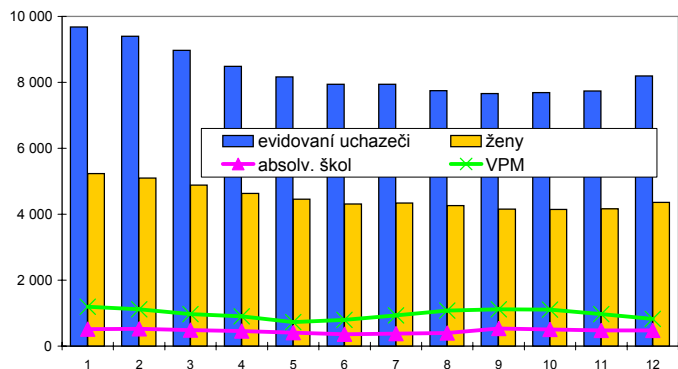


Most

Vývoj na trhu práce v roce 2008

měsíc	evidování uchazeči na konci sled.měs.					počet osob pobírajících podporu	MN v %	nově hlášení uchazeči	vyřazení uchazeči	nově hlášená a uvolněná VPM	obsazená a zrušená VPM	VPM celkem	počet uchazečů na 1 VPM
	celkem	dosažitelní	ženy	absolv. škol a mladiství	osoby se ZP								
1	9 682	9 162	5 233	516	1 102	1 525	15,3	1 068	1 119	293	221	1 191	8,1
2	9 397	8 941	5 093	524	1 082	1 546	14,9	599	884	213	284	1 120	8,4
3	8 969	8 401	4 882	488	1 067	1 373	14,0	599	1 027	204	354	970	9,2
4	8 485	7 800	4 631	454	1 059	1 303	12,9	614	1 098	223	289	904	9,4
5	8 163	7 537	4 452	406	1 042	1 303	12,5	643	965	214	390	728	11,2
6	7 937	7 494	4 312	356	1 018	1 294	12,4	611	837	240	171	797	10,0
7	7 944	7 684	4 343	377	1 020	1 369	12,7	808	801	318	187	928	8,6
8	7 750	7 482	4 263	399	1 021	1 345	12,3	629	823	262	109	1 081	7,2
9	7 658	7 380	4 152	531	1 001	1 315	12,2	967	1 059	272	238	1 115	6,9
10	7 685	7 259	4 141	502	990	1 437	12,0	853	826	353	366	1 102	7,0
11	7 739	7 304	4 163	473	1 035	1 524	12,1	726	672	197	328	971	8,0
12	8 194	7 911	4 356	473	1 066	1 765	13,1	967	512	72	220	823	10,0

Evidování uchazeči a volná pracovní místa



Nově hlášení a vyřazení uchazeči



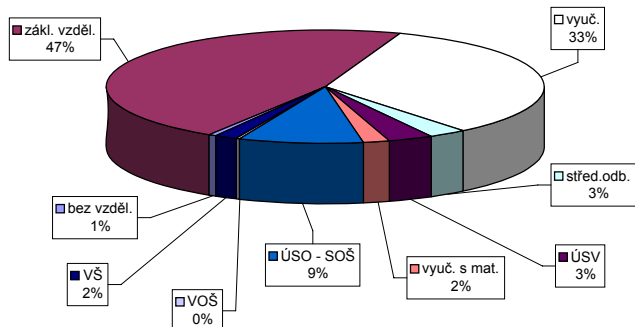
Struktura nezaměstnanosti v roce 2008

stav na konci čtvrtletí	celkový počet evidovan. uchazečů	Věková struktura nezaměstnaných				Délka nezaměstnanosti				
		do 19 let	20 - 34 let	35 - 49 let	nad 50 let	do 3 měsíců	3 - 6 měsíců	6 - 9 měsíců	9 - 12 měsíců	nad 12 měsíců
I.	8 969	523	3 249	2 906	2 291	1 649	972	697	453	5 198
II.	7 937	436	2 812	2 590	2 099	1 479	961	607	455	4 435
III.	7 658	540	2 677	2 450	1 991	1 868	898	614	407	3 871
IV.	8 194	505	2 860	2 697	2 132	2 114	1 302	679	471	3 628

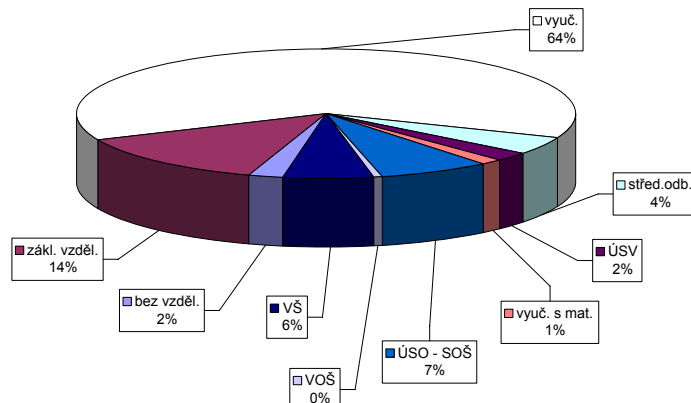
stav na konci čtvrtletí	uchazeči celkem	Struktura nezaměstnaných podle vzdělání								
		bez vzděl.+ neúpl.zák.vz.	základní vzdělání	vyučení	střední bez maturity	vyučení s maturitou	ÚSV	ÚSO	vyšší odborné	bakal.+ VŠ
I.	8 969	66	4 251	2 999	250	262	154	849	15	123
II.	7 937	57	3 751	2 657	204	227	148	753	15	125
III.	7 658	51	3 527	2 565	211	254	141	750	16	143
IV.	8 194	56	3 819	2 740	240	268	156	766	11	138

stav na konci čtvrtletí	VPM celkem	Struktura volných pracovních míst podle vzdělání								
		bez vzděl.+ neúpl.zák.vz.	základní vzdělání	vyučení	střední bez maturity	vyučení s maturitou	ÚSV	ÚSO	vyšší odborné	bakal.+ VŠ
I.	970	109	167	537	17	32	10	61	2	35
II.	797	24	91	510	22	38	10	59	3	40
III.	1 115	51	202	670	33	26	13	71	2	47
IV.	823	18	111	516	36	19	10	61	3	49

Struktura nezaměstnaných podle vzdělání



Struktura VPM podle vzdělání

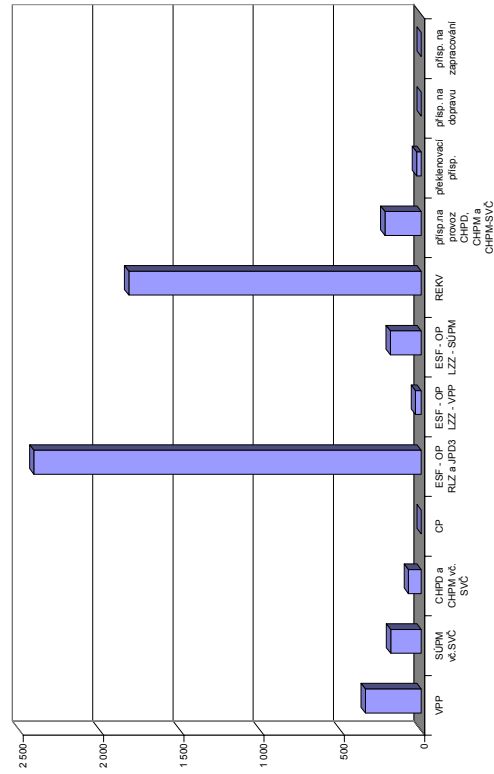


Vývoj v oblasti aktivní politiky zaměstnanosti a rekvalifikaci v roce 2008 - Most

číslo	Veřejně prospěšné práce (VPP)			Společensky účelná pracovní místa u zaměstnavatele			Společensky účelná pracovní místa - vyhrazená místa			Samostatná výděl. činnost (SVC)			Chráněné pracovní dílny - vytvoření			Chráněné pracovní místa - vytvoření			CHPM - SVC osob se ZP			Příspěvek na provoz CHPD, CHPM a CHPM			Překlenovací příspěvek		
	stav na konci sled.měs.	stav na konci sled.měs.	stav na konci sled.měs.	stav na konci sled.měs.	stav na konci sled.měs.	stav na konci sled.měs.	stav na konci sled.měs.	stav na konci sled.měs.	stav na konci sled.měs.	stav na konci sled.měs.	stav na konci sled.měs.	stav na konci sled.měs.	stav na konci sled.měs.	stav na konci sled.měs.	stav na konci sled.měs.	stav na konci sled.měs.	stav na konci sled.měs.	stav na konci sled.měs.	stav na konci sled.měs.	stav na konci sled.měs.	stav na konci sled.měs.	stav na konci sled.měs.	stav na konci sled.měs.	stav na konci sled.měs.	stav na konci sled.měs.	stav na konci sled.měs.	stav na konci sled.měs.
1	166	0	138	106	108	106	108	106	108	103	0	73	2	2	2	38	0	0	0	0	0	0	0	0	0	0	0
2	221	55	153	124	124	135	0	134	2	97	0	70	2	2	2	35	10	20	2	3	0	0	0	0	0	0	0
3	242	78	213	191	191	158	32	155	33	93	3	70	5	5	5	41	16	32	15	3	0	0	0	0	0	0	3
4	243	79	232	212	212	186	64	183	65	92	7	76	9	9	9	40	18	34	21	3	0	0	0	0	0	0	7
5	248	86	240	223	223	186	78	185	81	89	11	76	13	13	13	41	19	31	24	2	0	0	0	0	0	0	11
6	252	92	238	229	229	166	80	166	83	83	13	76	0	0	0	43	22	30	28	1	0	168	168	9	11	11	11
7	219	93	215	241	241	146	80	146	83	83	13	76	0	0	0	38	22	30	30	1	0	224	224	6	13	13	13
8	228	110	216	261	261	168	116	167	118	82	18	46	0	0	0	38	22	32	33	1	0	227	227	7	18	18	18
9	224	113	221	274	274	116	119	115	121	80	22	48	2	2	2	38	22	33	34	1	0	227	227	10	22	22	22
10	221	159	176	282	282	84	122	83	124	79	28	48	2	2	2	38	23	29	35	1	0	227	227	15	28	28	28
11	242	182	220	339	339	66	123	65	125	75	29	30	2	2	2	27	23	22	39	1	0	227	227	11	29	29	29
12	179	182	173	348	348	47	124	46	126	75	29	30	2	2	2	27	23	24	41	1	0	227	227	7	29	29	29

číslo	Příspěvek na dopravu			Příspěvek na zapracování			Cílené programy I. (CP) *			Projekty ESF - OP RLZ a JPD3			Projekty ESF - OP LZZ - VPP			Projekty ESF - OP LZZ - SUPM			Uchazeči v rekvalifikaci		
	stav na konci sled.měs.	stav na konci sled.měs.	stav na konci sled.měs.	stav na konci sled.měs.	stav na konci sled.měs.	stav na konci sled.měs.	stav na konci sled.měs.	stav na konci sled.měs.	stav na konci sled.měs.	stav na konci sled.měs.	stav na konci sled.měs.	stav na konci sled.měs.	stav na konci sled.měs.	stav na konci sled.měs.	stav na konci sled.měs.	stav na konci sled.měs.	stav na konci sled.měs.	stav na konci sled.měs.	stav na konci sled.měs.	stav na konci sled.měs.	stav na konci sled.měs.
1	0	0	0	0	0	0	0	0	1 724	535	-	-	-	-	-	-	-	-	295	232	232
2	0	0	0	0	0	0	0	0	1 827	754	-	-	-	-	-	-	-	-	221	398	398
3	0	0	0	0	0	0	0	0	1 899	960	0	0	0	0	0	0	0	0	410	776	776
4	0	0	0	0	0	0	0	0	1 887	1 239	3	3	3	3	3	3	3	3	437	1 113	1 113
5	0	0	0	0	0	0	0	0	1 826	1 337	26	26	26	26	26	26	26	26	440	1 400	1 400
6	0	0	0	0	0	0	0	0	1 616	1 370	26	26	26	26	26	26	26	26	257	1 474	1 474
7	0	0	0	0	0	0	0	0	1 524	1 410	26	26	26	26	26	26	26	26	100	1 482	1 482
8	0	0	0	0	0	0	0	0	1 339	1 425	26	26	26	26	26	26	26	26	102	1 547	1 547
9	0	0	0	0	0	0	0	0	1 743	1 832	26	26	26	26	26	26	26	26	85	1 591	1 591
10	0	0	0	0	0	0	0	0	1 348	2 414	26	26	26	26	26	26	26	26	137	1 749	1 749
11	0	0	0	0	0	0	0	0	1 347	2 414	26	26	26	26	26	26	26	26	175	1 800	1 800
12	0	0	0	0	0	0	0	0	972	2 414	27	36	36	36	36	36	36	36	182	1 823	1 823

Počet osob podpořených v rámci APZ a rekvalifikaci v roce 2008



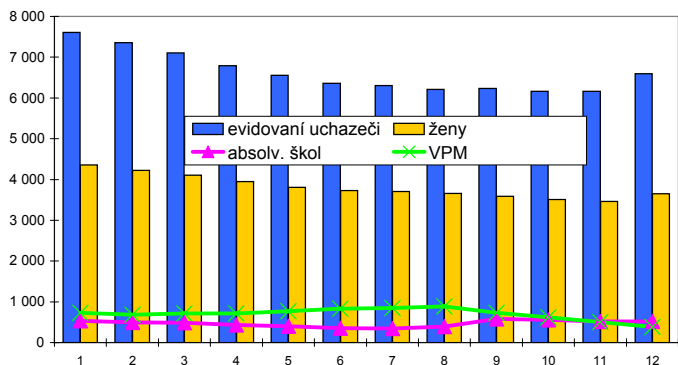
*Jde o regionální cílené programy - zřízení míst a úhrada mezd, nejsou zde zahrnuty CP univerzální
Pozn.: přísp. na nový podnikatelský program nebyl v tomto roce realizován žádným ÚP

Teplice

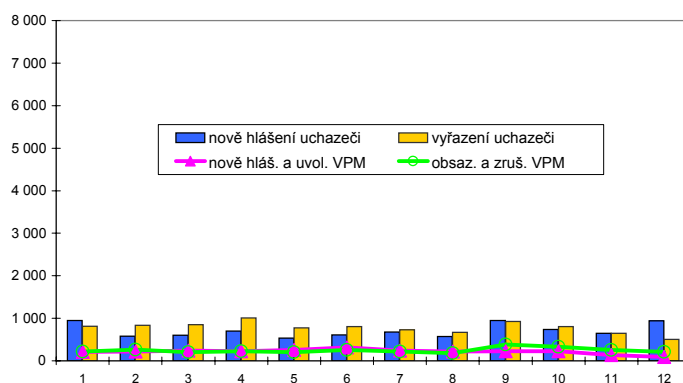
Vývoj na trhu práce v roce 2008

měsíc	evidování uchazeči na konci sled.měs.					počet osob pobírajících podporu	MN v %	nově hlášení uchazeči	vyřazení uchazeči	nově hlášená a uvolněná VPM	obsazená a zrušená VPM	VPM celkem	počet uchazečů na 1 VPM
	celkem	dosažitelní	ženy	absolv. škol a mladiství	osoby se ZP								
1	7 607	7 133	4 355	533	1 369	1 620	12,2	950	811	212	219	730	10,4
2	7 353	6 923	4 227	494	1 340	1 564	11,8	581	835	217	265	682	10,8
3	7 106	6 671	4 108	484	1 337	1 459	11,4	605	852	238	203	717	9,9
4	6 794	6 348	3 952	431	1 307	1 405	11,0	698	1 010	224	224	717	9,5
5	6 554	6 117	3 807	398	1 275	1 361	10,6	533	773	256	206	767	8,5
6	6 359	5 981	3 728	355	1 231	1 358	10,3	612	807	319	257	829	7,7
7	6 306	5 963	3 705	343	1 235	1 426	10,3	677	730	238	220	847	7,4
8	6 210	5 899	3 658	390	1 201	1 411	10,1	575	671	220	179	888	7,0
9	6 231	5 861	3 584	579	1 184	1 378	10,1	950	929	227	386	729	8,5
10	6 159	5 745	3 513	554	1 177	1 398	9,7	734	806	224	330	623	9,9
11	6 161	5 771	3 462	520	1 169	1 412	9,8	648	646	134	258	499	12,3
12	6 595	6 249	3 647	516	1 236	1 741	10,6	938	504	92	207	384	17,2

Evidování uchazeči a volná pracovní místa



Nově hlášení a vyřazení uchazeči



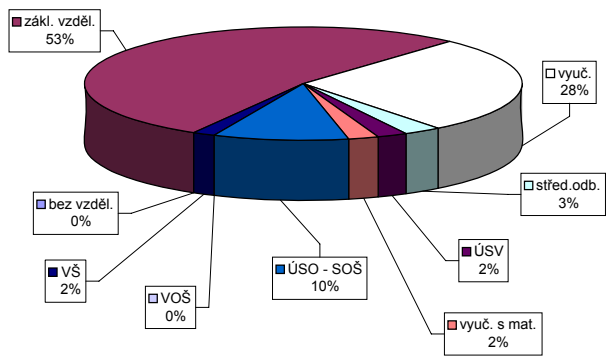
Struktura nezaměstnanosti v roce 2008

stav na konci čtvrtletí	celkový počet evidovan. uchazečů	Věková struktura nezaměstnaných				Délka nezaměstnanosti				
		do 19 let	20 - 34 let	35 - 49 let	nad 50 let	do 3 měsíců	3 - 6 měsíců	6 - 9 měsíců	9 - 12 měsíců	nad 12 měsíců
I.	7 106	488	2 495	2 309	1 814	1 633	981	615	363	3 514
II.	6 359	437	2 191	2 082	1 649	1 418	934	524	405	3 078
III.	6 231	606	2 119	1 971	1 535	1 711	791	608	339	2 782
IV.	6 595	558	2 285	2 128	1 624	1 978	1 038	515	441	2 623

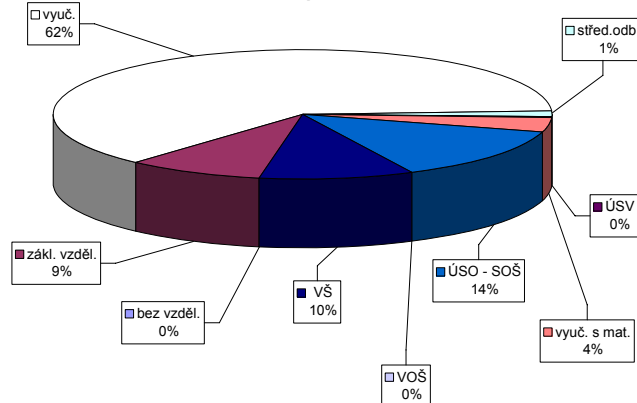
stav na konci čtvrtletí	uchazeči celkem	bez vzděl.+ neúpl.zák.vz.	Struktura nezaměstnaných podle vzdělání				ÚSV	ÚSO	vyšší odborné	bakal.+ VŠ
			základní vzdělání	vyučení	střední bez maturity	vyučení s maturitou				
I.	7 106	4	3 743	2 047	188	155	184	665	14	106
II.	6 359	5	3 469	1 689	161	121	176	599	13	126
III.	6 231	4	3 306	1 604	161	164	166	687	20	119
IV.	6 595	3	3 515	1 830	177	148	149	655	12	106

stav na konci čtvrtletí	VPM celkem	bez vzděl.+ neúpl.zák.vz.	Struktura volných pracovních míst podle vzdělání				ÚSV	ÚSO	vyšší odborné	bakal.+ VŠ
			základní vzdělání	vyučení	střední bez maturity	vyučení s maturitou				
I.	717	0	103	426	6	10	20	103	2	47
II.	829	0	86	531	9	10	14	122	1	56
III.	729	0	76	461	8	3	27	107	1	46
IV.	384	0	34	240	5	1	14	52	0	38

Struktura nezaměstnaných podle vzdělání



Struktura VPM podle vzdělání

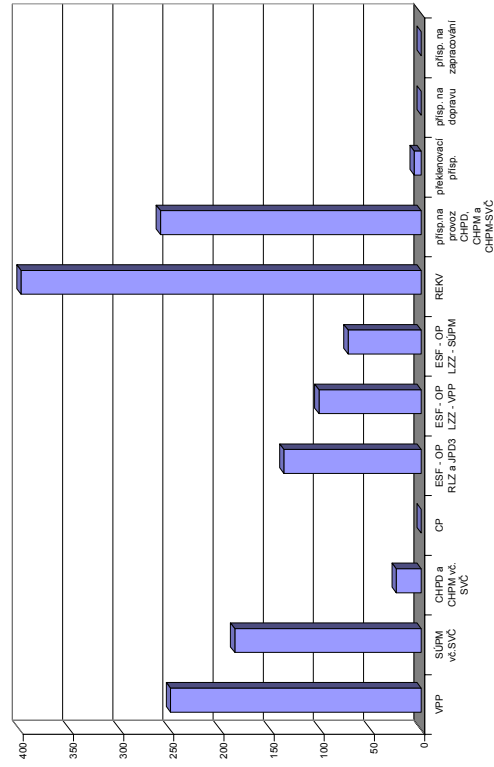


Vývoj v oblasti aktivní politiky zaměstnanosti a rekvalifikaci v roce 2008 - Teplice

číslo řádku	Veřejně prospěšné práce (VPP)			Společensky účelná pracovní místa u zaměstnavatele			Společensky účelná pracovní místa - vyhrazená místa			Samostatná výděl. činnost (SVC)			Chráněné pracovní dílny - vytvoření			Chráněné pracovní místa - vytvoření			CHPM - SVC osob se ZP			Příspěvek na provoz CHPD, CHPM a CHPM			Překlenovací příspěvek		
	stav na konci sled.měs.	stav na konci sled.měs.	stav na konci sled.měs.	stav na konci sled.měs.	stav na konci sled.měs.	stav na konci sled.měs.	stav na konci sled.měs.	stav na konci sled.měs.	stav na konci sled.měs.	stav na konci sled.měs.	stav na konci sled.měs.	stav na konci sled.měs.	stav na konci sled.měs.	stav na konci sled.měs.	stav na konci sled.měs.	stav na konci sled.měs.	stav na konci sled.měs.	stav na konci sled.měs.	stav na konci sled.měs.	stav na konci sled.měs.	stav na konci sled.měs.	stav na konci sled.měs.	stav na konci sled.měs.	stav na konci sled.měs.	stav na konci sled.měs.	stav na konci sled.měs.	stav na konci sled.měs.
1	5	0	5	0	0	0	22	0	22	0	0	8	0	0	29	0	2	0	0	1	0	0	0	0	0	0	0
2	121	117	105	104	0	0	52	39	52	39	1	9	1	33	0	2	0	0	0	1	0	0	0	34	1	0	0
3	137	137	134	140	0	0	68	63	68	63	1	8	1	37	4	0	0	0	0	1	0	0	0	84	1	1	1
4	165	165	164	173	0	0	86	89	86	89	1	8	1	41	8	2	0	0	0	1	0	0	0	259	1	1	1
5	188	188	185	203	0	0	105	111	105	111	1	7	1	39	8	2	0	0	0	1	0	0	0	259	0	1	1
6	195	195	193	213	0	0	96	131	96	131	3	3	3	42	11	2	0	0	0	1	0	0	0	260	0	1	1
7	202	203	200	226	0	0	93	147	93	147	4	4	4	43	12	2	0	0	0	2	1	0	0	260	2	3	3
8	204	205	200	232	0	0	84	162	84	162	4	4	4	48	18	2	0	0	0	2	1	0	0	260	2	4	4
9	204	205	201	240	0	0	77	177	77	177	6	6	6	46	18	1	0	0	0	2	1	0	0	260	1	4	4
10	206	207	201	246	0	0	59	178	59	178	7	7	7	44	18	1	0	0	0	3	2	0	0	260	2	6	6
11	191	207	187	250	0	0	45	179	45	179	9	9	9	43	18	1	0	0	0	3	2	0	0	260	2	7	7
12	18	207	17	250	0	0	30	179	30	179	7	7	7	43	18	1	0	0	0	3	2	0	0	260	1	7	7

číslo řádku	Příspěvek na dopravu		Příspěvek na zapracování		Cílené programy I. (CP) *			Projekty ESF - OP RLZ a JPD3		Projekty ESF - OP LZZ - VPP		Projekty ESF - OP LZZ - SUPM		Uchazečci v rekvalifikaci	
	stav na konci sled.měs.	stav na konci sled.měs.	stav na konci sled.měs.	stav na konci sled.měs.	stav na konci sled.měs.	stav na konci sled.měs.	stav na konci sled.měs.	stav na konci sled.měs.	stav na konci sled.měs.	stav na konci sled.měs.	stav na konci sled.měs.	stav na konci sled.měs.	stav na konci sled.měs.	stav na konci sled.měs.	stav na konci sled.měs.
1	0	0	0	0	0	0	0	343	60	-	-	-	-	25	47
2	0	0	0	0	0	0	276	61	-	-	-	-	2	74	
3	0	0	0	0	0	0	263	77	0	0	0	0	20	99	
4	0	0	0	0	0	0	294	114	46	46	-	-	84	182	
5	0	0	0	0	0	0	275	137	79	81	-	-	92	246	
6	0	0	0	0	0	0	262	137	79	84	-	-	28	259	
7	0	0	0	0	0	0	185	137	79	88	0	0	0	259	
8	0	0	0	0	0	0	165	137	80	96	0	0	0	261	
9	0	0	0	0	0	0	165	137	79	97	0	0	55	332	
10	0	0	0	0	0	0	145	137	79	99	19	19	60	357	
11	0	0	0	0	0	0	145	137	79	102	46	46	27	397	
12	0	0	0	0	0	0	138	137	0	102	72	73	1	399	

Počet osob podpořených v rámci APZ a rekvalifikaci v roce 2008



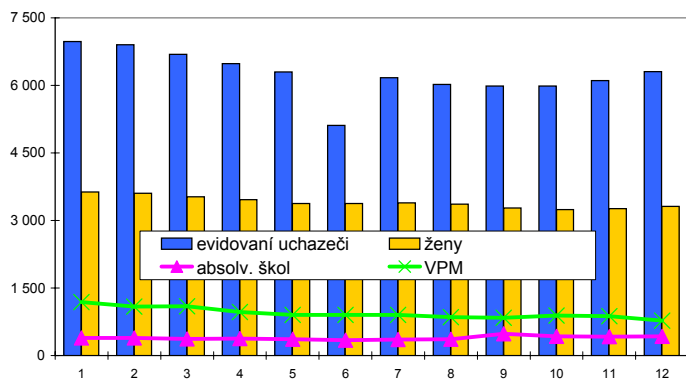
*Jde o regionální cílené programy - zřízení míst a úhrada mezd. nejsou zde zahrnuty CP univerzální
Pozní.: příspěvek na nový podnikatelský program nebyl v tomto roce realizován žádným ÚP

Ústí nad Labem

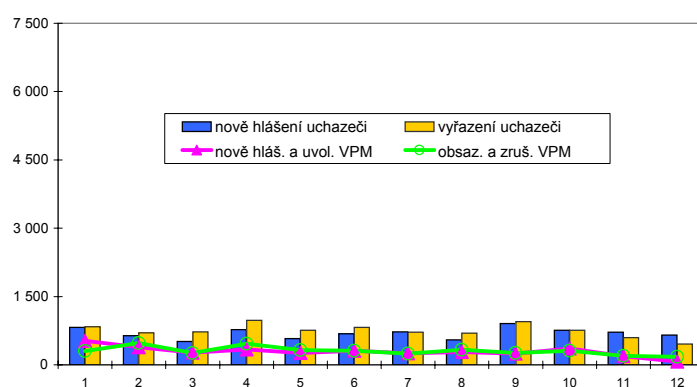
Vývoj na trhu práce v roce 2008

měsíc	evidování uchazeči na konci sled.měs.					počet osob pobírajících podporu	MN v %	nově hlášení uchazeči	vyřazení uchazeči	nově hlášená a uvolněná VPM	obsazená a zrušená VPM	VPM celkem	počet uchazečů na 1 VPM
	celkem	dosažitelní	ženy	absolv. škol a mladiství	osoby se ZP								
1	6 972	6 576	3 635	393	1 134	1 631	11,3	820	835	530	302	1 184	5,9
2	6 903	6 599	3 605	390	1 116	1 617	11,3	637	706	384	478	1 090	6,3
3	6 690	6 326	3 525	369	1 096	1 495	10,8	512	725	264	262	1 092	6,1
4	6 483	6 077	3 463	376	1 052	1 456	10,4	773	980	339	462	969	6,7
5	6 300	5 942	3 375	360	1 040	1 387	10,2	578	761	261	326	904	7,0
6	5 111	5 830	3 374	342	1 006	1 381	10,0	685	821	306	310	900	5,7
7	6 170	5 917	3 391	357	983	1 485	9,9	721	715	251	247	904	6,8
8	6 023	5 778	3 362	366	966	1 443	9,7	548	695	279	329	854	7,1
9	5 984	5 649	3 278	483	940	1 415	9,5	907	946	245	260	839	7,1
10	5 985	5 552	3 241	429	928	1 456	9,2	761	760	360	311	888	6,7
11	6 109	5 688	3 262	419	916	1 604	9,5	719	595	187	199	876	7,0
12	6 308	6 015	3 313	426	919	1 704	10,0	654	455	73	175	774	8,1

Evidování uchazeči a volná pracovní místa



Nově hlášení a vyřazení uchazeči



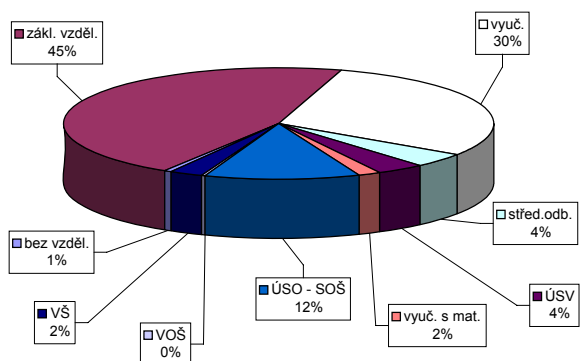
Struktura nezaměstnanosti v roce 2008

stav na konci čtvrtletí	celkový počet evidovan. uchazečů	Věková struktura nezaměstnaných				Délka nezaměstnanosti				
		do 19 let	20 - 34 let	35 - 49 let	nad 50 let	do 3 měsíců	3 - 6 měsíců	6 - 9 měsíců	9 - 12 měsíců	nad 12 měsíců
I.	6 690	419	2 328	2 165	1 778	1 499	858	605	410	3 318
II.	6 164	389	2 099	1 999	1 677	1 384	883	500	397	3 000
III.	5 984	479	2 080	1 856	1 569	1 671	816	545	313	2 639
IV.	6 308	424	2 274	2 028	1 582	1 769	1 069	562	403	2 505

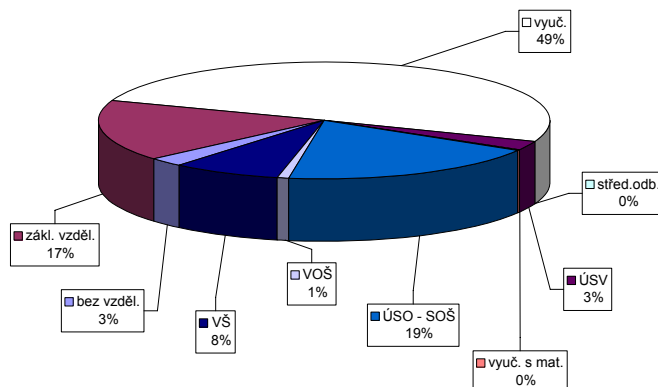
stav na konci čtvrtletí	uchazeči celkem	Struktura nezaměstnaných podle vzdělání								
		bez vzděl.+ neúpl.zák.vz.	základní vzdělání	vyučení	střední bez maturity	vyučení s maturitou	ÚSV	ÚSO	vyšší odborné	bakal.+ VŠ
I.	6 690	51	3 266	1 984	250	204	120	649	23	143
II.	6 164	40	2 975	1 763	231	208	119	632	22	174
III.	5 984	37	2 761	1 715	251	223	108	695	20	174
IV.	6 308	40	2 892	1 864	269	227	108	732	22	154

stav na konci čtvrtletí	VPM celkem	Struktura volných pracovních míst podle vzdělání								
		bez vzděl.+ neúpl.zák.vz.	základní vzdělání	vyučení	střední bez maturity	vyučení s maturitou	ÚSV	ÚSO	vyšší odborné	bakal.+ VŠ
I.	1 092	38	176	541	11	24	0	208	10	84
II.	900	0	85	494	10	26	0	194	13	78
III.	839	46	54	433	13	24	5	180	7	77
IV.	774	20	131	389	0	20	2	146	6	60

Struktura nezaměstnaných podle vzdělání



Struktura VPM podle vzdělání

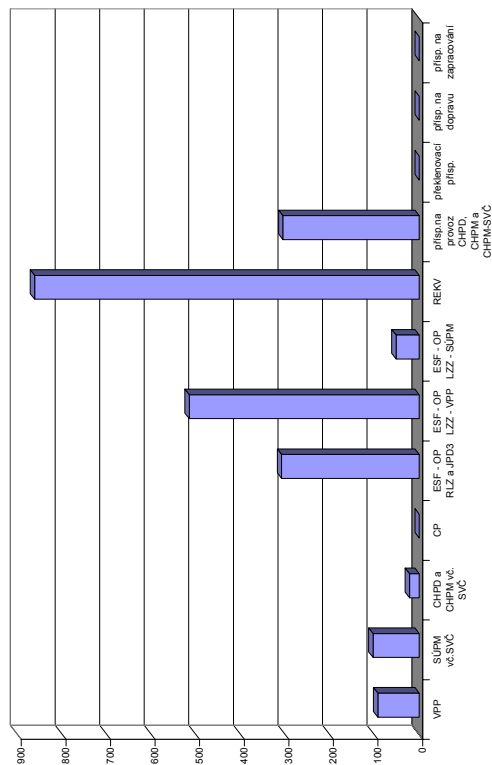


Vývoj v oblasti aktivní politiky zaměstnanosti a rekvalifikaci v roce 2008 - Ústí nad Labem

Měsíc	Veřejně prospěšné práce (VPP)			Společensky účelná pracovní místa u zaměstnavatele			Společensky účelná pracovní místa - vyhrazená místa			Samostatná výděl. činnost (SVC)			Chráněné pracovní dílny - vytvoření			Chráněné pracovní místa - vytvoření			CHPM - SVČ osob se ZP			Příspěvek na provoz CHPD, CHPM a CHPM			Překlenovací příspěvek			
	stav na konci sled.měs.	stav na konci sled.měs.	stav na konci sled.měs.	stav na konci sled.měs.	stav na konci sled.měs.	stav na konci sled.měs.	stav na konci sled.měs.	stav na konci sled.měs.	stav na konci sled.měs.	stav na konci sled.měs.	stav na konci sled.měs.	stav na konci sled.měs.	stav na konci sled.měs.	stav na konci sled.měs.	stav na konci sled.měs.	stav na konci sled.měs.	stav na konci sled.měs.	stav na konci sled.měs.	stav na konci sled.měs.	stav na konci sled.měs.	stav na konci sled.měs.	stav na konci sled.měs.	stav na konci sled.měs.	stav na konci sled.měs.	stav na konci sled.měs.	stav na konci sled.měs.	stav na konci sled.měs.	stav na konci sled.měs.
1	432	1	336	20	49	2	45	6	147	23	147	23	42	0	44	0	39	0	4	0	4	0	0	0	0	0	0	0
2	430	1	335	34	45	2	44	10	138	23	138	23	42	0	41	0	39	3	4	0	4	0	0	0	0	0	0	0
3	402	22	312	77	48	5	46	12	125	26	125	26	42	0	41	0	39	5	4	0	4	0	0	0	0	0	0	0
4	213	23	162	88	39	5	36	12	111	26	111	26	38	0	41	0	37	7	4	0	4	0	0	0	0	0	0	0
5	162	23	121	89	21	6	19	15	87	26	87	26	39	4	41	0	40	10	2	0	2	0	0	0	0	0	0	0
6	19	23	19	91	21	6	18	16	73	26	73	26	36	4	36	0	35	10	2	0	2	0	0	0	0	0	0	0
7	11	23	11	91	21	8	22	22	60	26	60	26	35	6	31	0	30	10	3	1	2	0	0	0	0	0	0	0
8	11	23	10	92	32	17	26	26	43	26	43	26	33	6	31	0	30	13	3	1	3	1	0	0	0	0	0	0
9	10	23	10	93	43	30	27	30	34	26	34	26	32	8	31	0	30	13	3	1	3	1	0	0	0	0	0	0
10	6	23	6	93	39	32	25	35	23	26	23	26	32	10	31	0	30	13	3	1	3	1	0	0	0	0	0	0
11	6	23	6	93	38	32	35	50	17	26	17	26	33	12	31	0	31	14	3	1	3	1	0	0	0	0	0	0
12	0	23	0	93	65	59	51	66	5	26	5	26	32	12	36	5	36	20	2	1	2	1	0	0	0	0	0	0

Měsíc	Příspěvek na dopravu		Příspěvek na zapracování		Cílené programy I. (CP) *			Projekty ESF - OP RLZ a JPD3		Projekty ESF - OP LZZ - VPP		Projekty ESF - OP LZZ - SUPM		Uchazeči v rekvalifikaci	
	stav na konci sled.měs.	stav na konci sled.měs.	stav na konci sled.měs.	stav na konci sled.měs.	stav na konci sled.měs.	stav na konci sled.měs.	stav na konci sled.měs.	stav na konci sled.měs.	stav na konci sled.měs.	stav na konci sled.měs.	stav na konci sled.měs.	stav na konci sled.měs.	stav na konci sled.měs.	stav na konci sled.měs.	stav na konci sled.měs.
1	0	0	0	0	16	0	16	47	-	-	-	-	-	126	
2	0	0	0	0	15	0	15	122	-	-	-	-	-	67	
3	0	0	0	0	14	0	14	188	0	0	-	-	-	155	
4	0	0	0	0	13	0	13	262	0	0	-	-	-	201	
5	0	0	0	0	13	0	13	830	231	231	-	-	-	144	
6	0	0	0	0	13	0	13	309	247	252	-	-	-	105	
7	0	0	0	0	13	0	13	860	400	415	0	0	0	34	
8	0	0	0	0	12	0	12	860	404	437	0	0	0	25	
9	0	0	0	0	10	0	10	860	417	472	24	24	125	616	
10	0	0	0	0	0	0	0	860	432	494	34	34	215	789	
11	0	0	0	0	0	0	0	860	427	507	41	43	193	861	
12	0	0	0	0	0	0	0	860	404	516	50	52	67	863	

Počet osob podpořených v rámci APZ a rekvalifikaci v roce 2008



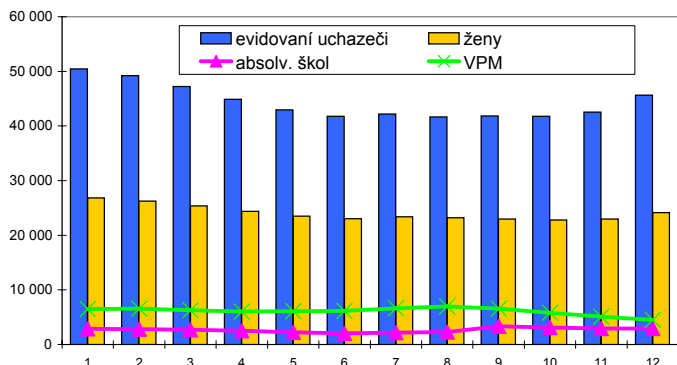
*Jde o regionální cílené programy - zřízení míst a úhrada mezd, nejsou zde zahrnuty CP univerzální
Pozn.: příspěvek na nový podnikatelský program nebyl v tomto roce realizován žádným ÚP

Ústecký kraj


Vývoj na trhu práce v roce 2008

měsíc	evidování uchazeči na konci sled.měs.					počet osob pobírajících podporu	MN v %	nově hlášení uchazeči	vyřazení uchazeči	nově hlášená a uvolněná VPM	obsazená a zrušená VPM	VPM celkem	počet uchazečů na 1 VPM
	celkem	dosažitelní	ženy	absolv. škol a mladiství	osoby se ZP								
1	50 452	47 617	26 822	2 885	8 141	12 164	11,2	6 647	6 089	2 491	2 460	6 493	7,8
2	49 235	46 656	26 272	2 820	8 058	11 981	10,9	4 166	5 383	2 300	2 238	6 555	7,5
3	47 254	44 399	25 375	2 672	7 973	11 008	10,4	4 087	6 068	1 801	2 097	6 259	7,5
4	44 859	41 839	24 385	2 506	7 819	10 349	9,8	4 647	7 042	2 170	2 383	6 046	7,4
5	42 976	40 321	23 509	2 254	7 733	9 804	9,5	3 948	5 831	1 995	1 935	6 106	7,0
6	41 772	39 671	23 041	2 032	7 619	9 638	9,3	4 346	5 550	2 236	2 185	6 157	6,8
7	42 184	40 500	23 363	2 145	7 584	10 427	9,5	5 255	4 843	2 350	1 861	6 646	6,3
8	41 684	40 097	23 218	2 312	7 508	10 243	9,4	4 227	4 727	1 914	1 610	6 950	6,0
9	41 829	39 969	22 940	3 315	7 417	10 090	9,4	6 723	6 578	2 193	2 588	6 555	6,4
10	41 755	39 366	22 800	3 109	7 399	10 424	9,2	5 364	5 438	2 232	2 979	5 808	7,2
11	42 510	40 105	22 970	2 949	7 440	11 293	9,4	5 123	4 368	1 578	2 311	5 075	8,4
12	45 657	43 801	24 113	2 945	7 671	13 430	10,3	6 407	3 260	747	1 337	4 485	10,2

Evidování uchazeči a volná pracovní místa



Nově hlášení a vyřazení uchazeči



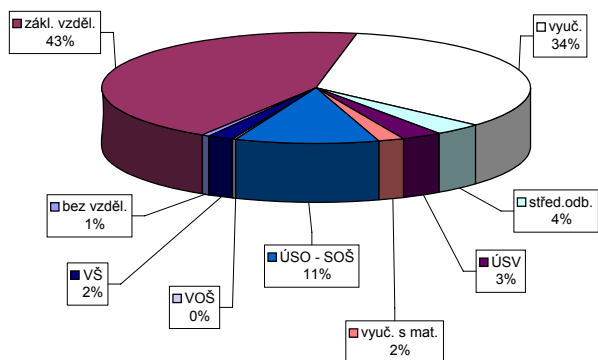
Struktura nezaměstnanosti v roce 2008

stav na konci čtvrtletí	celkový počet evidovan. uchazečů	Věková struktura nezaměstnaných				Délka nezaměstnanosti				
		do 19 let	20 - 34 let	35 - 49 let	nad 50 let	do 3 měsíců	3 - 6 měsíců	6 - 9 měsíců	9 - 12 měsíců	nad 12 měsíců
I.	47 254	2 684	16 130	15 002	13 438	11 061	6 683	4 074	2 631	22 805
II.	41 772	2 316	13 981	13 258	12 217	9 544	6 079	3 515	2 586	20 048
III.	41 829	3 255	14 090	12 840	11 644	12 221	5 451	3 777	2 252	18 128
IV.	45 657	2 922	15 715	14 493	12 527	14 210	7 613	3 744	2 758	17 332

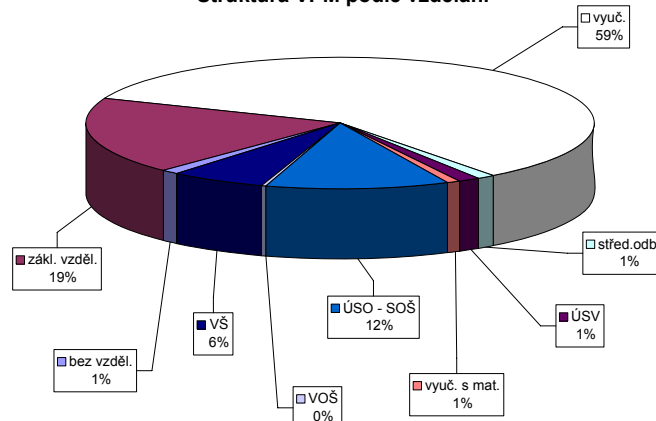
stav na konci čtvrtletí	uchazeči celkem	Struktura nezaměstnaných podle vzdělání								
		bez vzděl.+ neúpl.zák.vz.	základní vzdělání	vyučení	střední bez maturity	vyučení s maturitou	ÚSV	ÚSO	vyšší odborné	bakal.+ VŠ
I.	47 254	280	21 640	15 904	1 541	1 268	951	4 786	126	758
II.	41 772	247	19 249	13 626	1 334	1 115	893	4 353	129	826
III.	41 829	249	18 364	13 624	1 431	1 362	865	4 846	163	925
IV.	45 657	256	20 138	15 390	1 662	1 406	895	4 943	142	825

stav na konci čtvrtletí	VPM celkem	Struktura volných pracovních míst podle vzdělání								
		bez vzděl.+ neúpl.zák.vz.	základní vzdělání	vyučení	střední bez maturity	vyučení s maturitou	ÚSV	ÚSO	vyšší odborné	bakal.+ VŠ
I.	6 259	148	1 330	3 403	176	104	45	743	34	276
II.	6 157	25	1 165	3 539	170	105	42	737	43	331
III.	6 555	98	1 502	3 662	68	86	71	728	22	318
IV.	4 485	46	853	2 624	49	62	36	524	20	271

Struktura nezaměstnaných podle vzdělání



Struktura VPM podle vzdělání

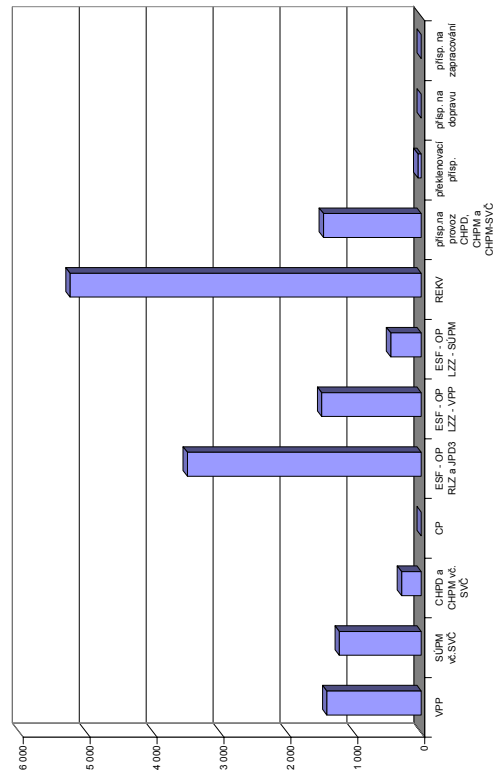


Vývoj v oblasti aktivní politiky zaměstnanosti a rekvalifikaci v roce 2008 - Ústecký kraj

číslo	Veřejně prospěšné práce (VPP)			Společensky účelná pracovní místa u zaměstnavatele			Společensky účelná pracovní místa - vyhrazená místa			Samostatná výděl. činnost (SVC)			Chráněné pracovní dílny - vytvoření			Chráněné pracovní místa - vytvoření			CHPM - SVC osob se ZP			Příspěvek na provoz CHPD, CHPM a CHPM			Překlenovací příspěvek		
	stav na konci sled.měs.	stav na konci sled.měs.	stav na konci sled.měs.	stav na konci sled.měs.	stav na konci sled.měs.	stav na konci sled.měs.	stav na konci sled.měs.	stav na konci sled.měs.	stav na konci sled.měs.	stav na konci sled.měs.	stav na konci sled.měs.	stav na konci sled.měs.	stav na konci sled.měs.	stav na konci sled.měs.	stav na konci sled.měs.	stav na konci sled.měs.	stav na konci sled.měs.	stav na konci sled.měs.	stav na konci sled.měs.	stav na konci sled.měs.	stav na konci sled.měs.	stav na konci sled.měs.	stav na konci sled.měs.	stav na konci sled.měs.	stav na konci sled.měs.	stav na konci sled.měs.	stav na konci sled.měs.
1	889	43	689	222	12	865	104	860	110	369	1	327	0	303	22	203	0	172	8	21	0	209	174	0	209	174	0
2	1 075	235	832	391	2	820	174	816	180	366	9	313	0	290	31	190	10	155	24	20	0	897	862	0	897	862	0
3	1 335	562	1 041	693	17	852	304	840	302	351	14	318	6	289	43	199	19	172	47	20	0	1 070	1 035	0	1 070	1 035	0
4	1 257	712	1 110	972	24	875	422	865	422	347	33	322	13	285	56	196	21	170	59	21	1	1 241	1 216	0	1 241	1 216	0
5	1 261	780	1 114	1 064	25	881	534	876	536	350	58	317	13	290	76	197	24	165	64	20	2	1 250	1 225	0	1 250	1 225	0
6	1 092	807	996	1 133	183	834	618	827	616	336	67	316	17	293	93	196	30	160	80	18	2	1 421	1 396	0	1 421	1 396	0
7	1 056	838	965	1 197	184	786	686	779	683	321	79	315	21	295	101	184	32	155	84	19	3	1 481	1 456	0	1 481	1 456	0
8	1 089	891	977	1 261	186	741	766	735	765	321	91	288	27	262	113	177	32	154	92	19	3	1 469	1 459	0	1 469	1 459	0
9	1 081	902	987	1 304	197	667	846	660	844	300	102	283	29	262	124	174	32	154	97	20	5	1 470	1 460	0	1 470	1 460	0
10	1 008	957	873	1 335	184	568	883	561	880	294	117	289	40	268	145	166	35	147	106	18	6	1 470	1 460	0	1 470	1 460	0
11	965	983	857	1 402	148	493	917	486	919	284	127	265	40	249	153	146	43	127	113	18	6	1 472	1 462	0	1 472	1 462	0
12	428	1 002	334	1 414	171	385	952	377	953	280	132	261	45	245	166	139	43	133	121	18	7	1 474	1 464	0	1 474	1 464	0

číslo	Příspěvek na dopravu			Příspěvek na zapracování			Cílené programy I. (CP) *			Projekty ESF - OP RLZ a JPD3			Projekty ESF - OP LZZ - VPP			Projekty ESF - OP LZZ - SUPM			Uchazeči v rekvalifikaci			
	stav na konci sled.měs.	stav na konci sled.měs.	stav na konci sled.měs.	stav na konci sled.měs.	stav na konci sled.měs.	stav na konci sled.měs.	stav na konci sled.měs.	stav na konci sled.měs.	stav na konci sled.měs.	stav na konci sled.měs.	stav na konci sled.měs.	stav na konci sled.měs.	stav na konci sled.měs.	stav na konci sled.měs.	stav na konci sled.měs.	stav na konci sled.měs.	stav na konci sled.měs.	stav na konci sled.měs.	stav na konci sled.měs.	stav na konci sled.měs.	stav na konci sled.měs.	
1	111	0	0	0	16	0	4 716	841	-	-	-	-	-	-	-	-	-	-	-	-	833	462
2	111	0	0	0	15	0	4 878	1 294	-	-	-	-	-	-	-	-	-	-	-	-	721	987
3	111	0	0	0	14	0	4 988	1 628	0	0	0	0	0	0	0	0	0	0	0	0	1 146	1 855
4	111	0	0	0	13	0	5 199	2 178	106	107	107	107	107	107	107	107	107	107	107	107	1 307	2 713
5	111	0	0	0	13	0	5 072	2 349	597	608	608	608	608	608	608	608	608	608	608	608	1 079	3 293
6	111	0	0	0	13	0	4 811	2 438	866	892	892	892	892	892	892	892	892	892	892	892	522	3 543
7	111	0	0	0	13	0	4 574	2 478	1 130	1 190	1 190	1 190	1 190	1 190	1 190	1 190	1 190	1 190	1 190	1 190	236	3 633
8	111	0	0	0	12	0	4 365	2 507	1 185	1 282	1 282	1 282	1 282	1 282	1 282	1 282	1 282	1 282	1 282	1 282	174	3 755
9	0	0	0	0	10	0	4 769	2 914	1 200	1 343	1 343	1 343	1 343	1 343	1 343	1 343	1 343	1 343	1 343	1 343	433	4 136
10	0	0	0	0	0	0	4 349	3 496	1 228	1 400	1 400	1 400	1 400	1 400	1 400	1 400	1 400	1 400	1 400	1 400	261	4 732
11	0	0	0	0	0	0	4 348	3 496	1 221	1 427	1 427	1 427	1 427	1 427	1 427	1 427	1 427	1 427	1 427	1 427	359	376
12	0	0	0	0	0	0	3 967	3 497	935	1 489	1 489	1 489	1 489	1 489	1 489	1 489	1 489	1 489	1 489	1 489	816	5 149
13	0	0	0	0	0	0	3 967	3 497	935	1 489	1 489	1 489	1 489	1 489	1 489	1 489	1 489	1 489	1 489	1 489	376	5 252

Počet osob podpořených v rámci APZ a rekvalifikaci v roce 2008



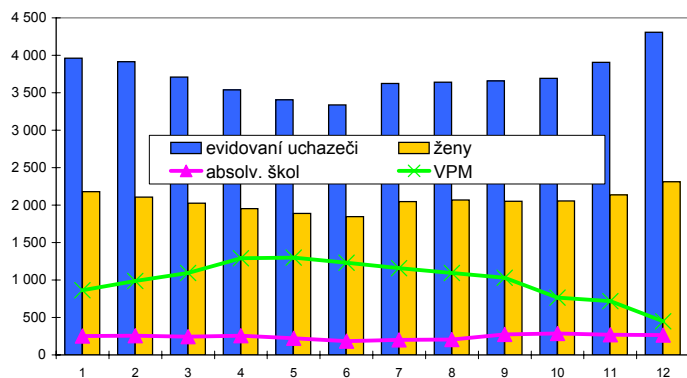
*) jde o regionální cílené programy - zřízení míst a úhrada mezd, nejsou zde zahrnuty CP univerzální
Pozn.: příspěvek na nový podnikatelský program nebyl v tomto roce realizován žádným ÚP

Česká Lípa

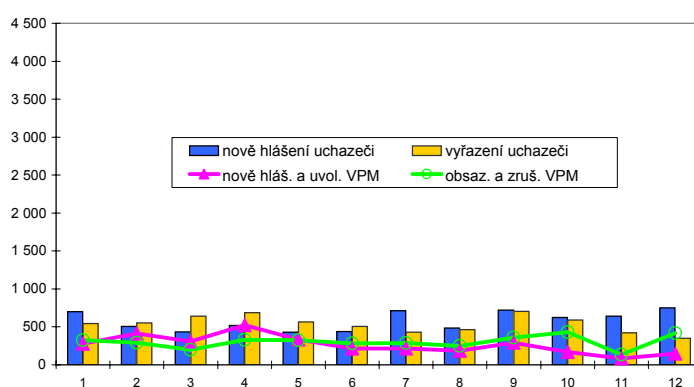
Vývoj na trhu práce v roce 2008

měsíc	evidování uchazeči na konci sled.měs.					počet osob pobírajících podporu	MN v %	nově hlášení uchazeči	vyřazení uchazeči	nově hlášená a uvolněná VPM	obsazená a zrušená VPM	VPM celkem	počet uchazečů na 1 VPM
	celkem	dosažitelní	ženy	absolv. škol a mladiství	osoby se ZP								
1	3 961	3 763	2 179	254	845	1 474	7,4	698	544	277	326	864	4,6
2	3 914	3 674	2 107	258	833	1 449	7,2	505	552	413	291	986	4,0
3	3 708	3 468	2 025	245	817	1 311	6,8	436	642	307	198	1 095	3,4
4	3 539	3 344	1 953	258	816	1 206	6,5	519	688	524	327	1 292	2,7
5	3 405	3 213	1 887	222	781	1 158	6,2	431	565	332	325	1 299	2,6
6	3 339	3 132	1 848	183	770	1 157	6,1	439	505	214	284	1 229	2,7
7	3 622	3 476	2 047	201	786	1 372	6,6	713	430	216	288	1 157	3,1
8	3 641	3 499	2 068	203	782	1 388	6,7	485	466	185	248	1 094	3,3
9	3 657	3 483	2 050	274	779	1 310	6,7	722	706	293	357	1 030	3,6
10	3 692	3 504	2 056	288	781	1 375	6,5	624	589	167	431	766	4,8
11	3 908	3 712	2 138	269	821	1 578	6,9	639	423	85	134	717	5,5
12	4 308	4 113	2 312	264	869	1 893	7,7	752	352	149	416	450	9,6

Evidování uchazeči a volná pracovní místa



Nově hlášení a vyřazení uchazeči



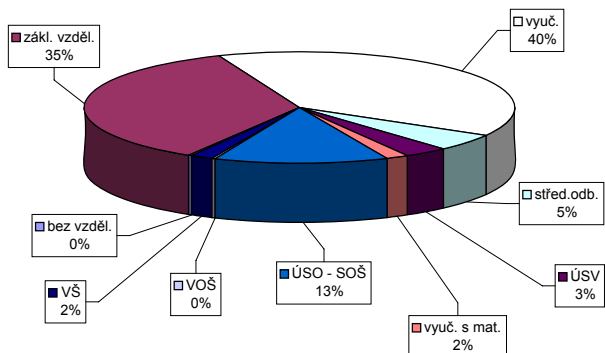
Struktura nezaměstnanosti v roce 2008

stav na konci čtvrtletí	celkový počet evidovan. uchazečů	Věková struktura nezaměstnaných				Délka nezaměstnanosti				
		do 19 let	20 - 34 let	35 - 49 let	nad 50 let	do 3 měsíců	3 - 6 měsíců	6 - 9 měsíců	9 - 12 měsíců	nad 12 měsíců
I.	3 708	216	1 234	1 096	1 162	1 163	700	401	221	1 223
II.	3 339	207	1 091	971	1 070	1 039	623	335	220	1 122
III.	3 657	263	1 222	1 062	1 110	1 397	588	372	231	1 069
IV.	4 308	218	1 472	1 272	1 346	1 740	841	376	261	1 090

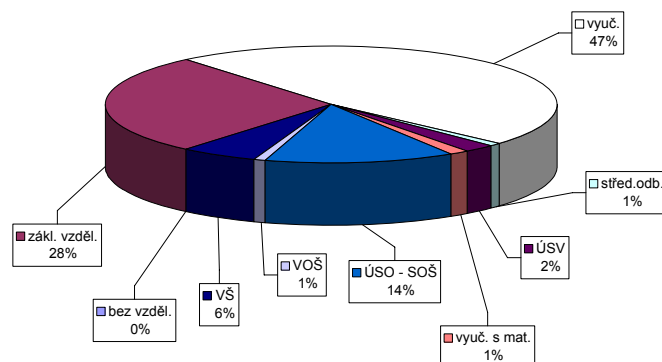
stav na konci čtvrtletí	uchazeči celkem	Struktura nezaměstnaných podle vzdělání								
		bez vzděl.+ neúpl.zák.vz.	základní vzdělání	vyučení	střední bez maturity	vyučení s maturitou	ÚSV	ÚSO	vyšší odborné	bakal.+ VŠ
I.	3 708	7	1 425	1 385	159	96	73	472	14	77
II.	3 339	10	1 314	1 220	141	91	65	418	17	63
III.	3 657	13	1 297	1 377	161	123	55	550	17	64
IV.	4 308	8	1 521	1 702	220	136	69	567	16	69

stav na konci čtvrtletí	VPM celkem	Struktura volných pracovních míst podle vzdělání								
		bez vzděl.+ neúpl.zák.vz.	základní vzdělání	vyučení	střední bez maturity	vyučení s maturitou	ÚSV	ÚSO	vyšší odborné	bakal.+ VŠ
I.	1 095	5	507	321	43	57	14	112	0	36
II.	1 229	0	595	405	11	56	13	110	3	36
III.	1 030	21	518	299	20	36	8	97	0	31
IV.	450	0	125	215	4	10	6	61	4	25

Struktura nezaměstnaných podle vzdělání



Struktura VPM podle vzdělání

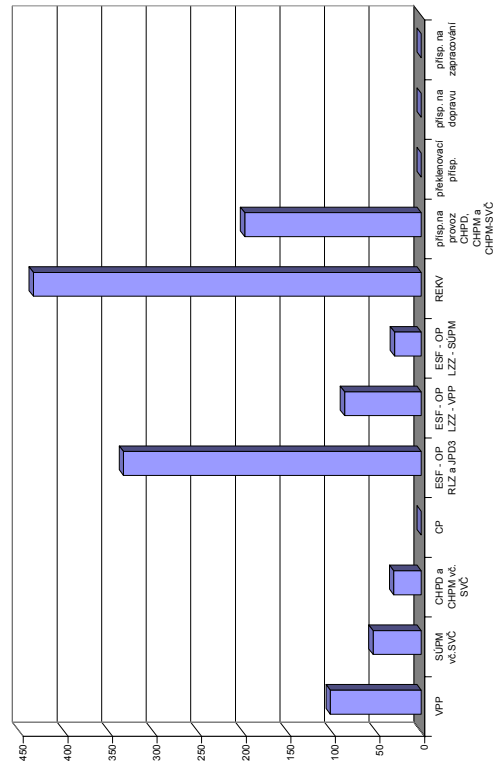


Vývoj v oblasti aktivní politiky zaměstnanosti a rekvalifikaci v roce 2008 - Česká Lípa

číslo	Veřejně prospěšné práce (VPP)			Společensky účelná pracovní místa u zaměstnavatele			Společensky účelná pracovní místa - vyhrazená místa			Samostatná výděl. činnost (SVC)			Chráněné pracovní dílny - vytvoření			Chráněné pracovní místa - vytvoření			CHPM - SVC osob se ZP			Příspěvek na provoz CHPD, CHPM a CHPM			Překlenovací příspěvek		
	stav na konci sled.měs.	stav na konci sled.měs.	stav na konci sled.měs.	stav na konci sled.měs.	stav na konci sled.měs.	stav na konci sled.měs.	stav na konci sled.měs.	stav na konci sled.měs.	stav na konci sled.měs.	stav na konci sled.měs.	stav na konci sled.měs.	stav na konci sled.měs.	stav na konci sled.měs.	stav na konci sled.měs.	stav na konci sled.měs.	stav na konci sled.měs.	stav na konci sled.měs.	stav na konci sled.měs.	stav na konci sled.měs.	stav na konci sled.měs.	stav na konci sled.měs.	stav na konci sled.měs.	stav na konci sled.měs.	stav na konci sled.měs.	stav na konci sled.měs.	stav na konci sled.měs.	stav na konci sled.měs.
1	35	11	28	0	0	0	10	0	10	0	10	0	16	0	23	0	23	0	0	0	0	116	0	0	0	0	
2	81	61	31	0	0	0	15	6	11	1	16	0	16	0	23	0	23	0	0	0	138	138	0	0	0		
3	97	78	51	0	0	0	19	12	12	2	16	0	16	0	23	0	23	0	0	0	166	166	0	0	0		
4	99	82	94	0	0	0	26	19	12	3	16	0	16	0	24	1	24	8	0	0	166	166	0	0	0		
5	103	87	102	0	0	0	30	27	13	4	16	0	16	0	24	1	24	8	0	0	166	166	0	0	0		
6	103	88	100	0	0	0	33	31	30	8	16	0	16	0	24	1	24	8	0	0	166	166	0	0	0		
7	88	89	87	0	0	0	29	35	28	9	16	0	16	0	24	1	24	8	1	1	166	166	0	0	0		
8	88	89	87	0	0	0	28	41	38	17	14	0	14	0	26	3	24	11	1	1	166	166	0	0	0		
9	88	89	87	0	0	0	23	41	40	19	14	0	14	0	27	5	26	14	1	1	166	166	0	0	0		
10	88	89	87	0	0	0	18	43	42	19	14	0	14	0	12	5	12	15	1	1	166	166	0	0	0		
11	77	89	73	0	0	0	14	43	42	19	14	0	14	0	11	5	11	15	1	1	166	166	0	0	0		
12	21	89	21	0	0	0	9	44	43	18	14	0	14	0	15	11	15	15	1	1	195	198	0	0	0		

číslo	Příspěvek na dopravu		Příspěvek na zapracování		Cílené programy I. (CP) *			Projekty ESF - OP RLZ a JPD3		Projekty ESF - OP LZZ - VPP		Projekty ESF - OP LZZ - SUPM		Uchazeči v rekvalifikaci	
	stav na konci sled.měs.	stav na konci sled.měs.	stav na konci sled.měs.	stav na konci sled.měs.	stav na konci sled.měs.	stav na konci sled.měs.	stav na konci sled.měs.	stav na konci sled.měs.	stav na konci sled.měs.	stav na konci sled.měs.	stav na konci sled.měs.	stav na konci sled.měs.	stav na konci sled.měs.	stav na konci sled.měs.	stav na konci sled.měs.
1	0	0	0	0	0	0	5	687	5	-	-	-	48	18	
2	0	0	0	0	0	0	5	680	5	-	-	-	72	55	
3	0	0	0	0	0	0	5	675	5	0	0	-	92	103	
4	0	0	0	0	0	0	5	663	5	53	56	-	61	120	
5	0	0	0	0	0	0	842	268	55	58	-	-	60	144	
6	0	0	0	0	0	0	840	271	56	59	-	-	100	275	
7	0	0	0	0	0	0	890	331	58	64	0	0	15	306	
8	0	0	0	0	0	0	890	332	59	65	0	0	14	348	
9	0	0	0	0	0	0	888	333	60	66	5	5	20	382	
10	0	0	0	0	0	0	887	334	78	84	12	14	24	399	
11	0	0	0	0	0	0	885	334	68	85	13	15	48	430	
12	0	0	0	0	0	0	883	334	47	86	25	30	28	435	

Počet osob podpořených v rámci APZ a rekvalifikaci v roce 2008



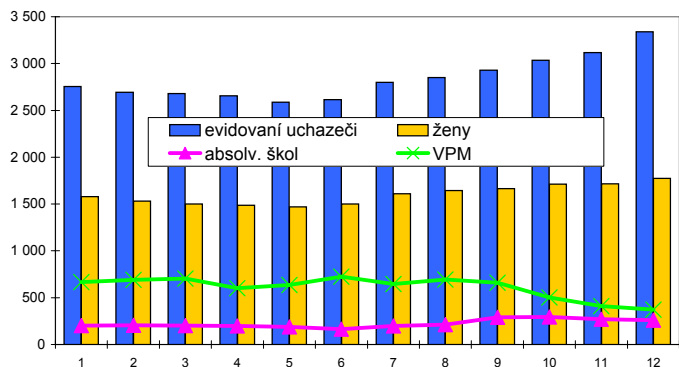
*Jde o regionální cílené programy - zřízení míst a úhrada mezd, nejsou zde zahrnuty CP univerzální
Pozn.: příspěvek na nový podnikatelský program nebyl v tomto roce realizován žádným ÚP

Jablonec nad Nisou

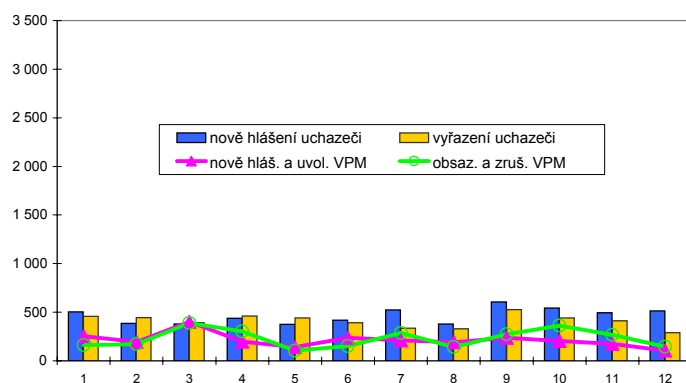
Vývoj na trhu práce v roce 2008

měsíc	evidování uchazeči na konci sled.měs.					počet osob pobírajících podporu	MN v %	nově hlášení uchazeči	vyřazení uchazeči	nově hlášená a uvolněná VPM	obsazená a zrušená VPM	VPM celkem	počet uchazečů na 1 VPM
	celkem	dosažitelní	ženy	absolv. škol a mladiství	osoby se ZP								
1	2 754	2 393	1 579	203	439	1 042	5,4	503	459	253	160	666	4,1
2	2 693	2 329	1 531	206	433	1 033	5,2	385	446	194	171	689	3,9
3	2 678	2 341	1 500	201	439	1 018	5,2	378	393	403	387	705	3,8
4	2 656	2 302	1 488	199	435	1 039	5,1	439	461	199	303	601	4,4
5	2 589	2 248	1 470	187	456	1 032	5,0	375	442	141	105	637	4,1
6	2 615	2 263	1 499	163	469	1 098	5,0	417	391	238	152	723	3,6
7	2 800	2 518	1 609	198	496	1 228	5,6	522	337	210	288	645	4,3
8	2 851	2 561	1 643	213	495	1 270	5,7	380	329	192	142	695	4,1
9	2 930	2 616	1 663	289	492	1 258	5,8	606	527	237	272	660	4,4
10	3 034	2 701	1 712	293	516	1 307	6,0	544	440	205	361	504	6,0
11	3 116	2 722	1 715	269	536	1 372	6,0	494	412	175	268	411	7,6
12	3 339	2 988	1 773	260	552	1 498	6,6	512	289	107	146	372	9,0

Evidování uchazeči a volná pracovní místa



Nově hlášení a vyřazení uchazeči



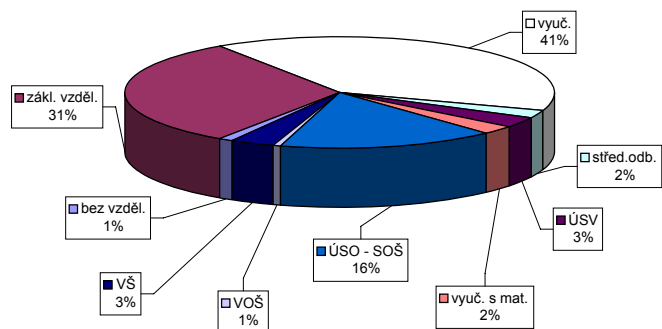
Struktura nezaměstnanosti v roce 2008

stav na konci čtvrtletí	celkový počet evidovan. uchazečů	Věková struktura nezaměstnaných				Délka nezaměstnanosti				
		do 19 let	20 - 34 let	35 - 49 let	nad 50 let	do 3 měsíců	3 - 6 měsíců	6 - 9 měsíců	9 - 12 měsíců	nad 12 měsíců
I.	2 678	166	1 013	835	664	946	435	301	186	810
II.	2 615	160	965	836	654	930	532	231	177	745
III.	2 930	225	1 076	890	739	1 159	597	288	156	730
IV.	3 339	228	1 277	1 028	806	1 253	786	390	199	711

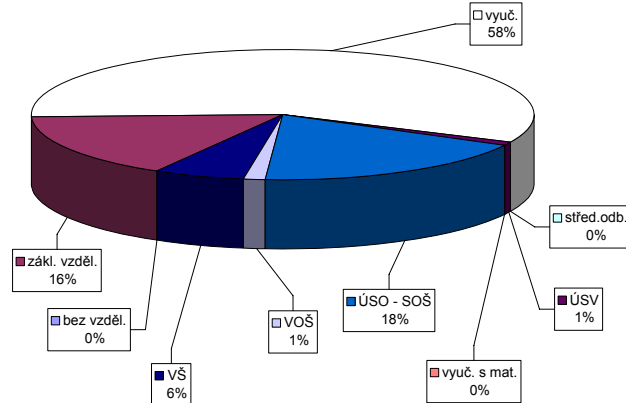
stav na konci čtvrtletí	uchazeči celkem	Struktura nezaměstnaných podle vzdělání								
		bez vzděl.+ neúpl.zák.vz.	základní vzdělání	vyučení	střední bez maturity	vyučení s maturitou	ÚSV	ÚSO	vyšší odborné	bakal.+ VŠ
I.	2 678	32	845	1 058	61	74	72	446	13	77
II.	2 615	30	827	1 020	55	73	66	444	16	84
III.	2 930	35	867	1 154	63	112	71	497	20	111
IV.	3 339	35	1 045	1 325	73	104	82	541	27	107

stav na konci čtvrtletí	VPM celkem	Struktura volných pracovních míst podle vzdělání								
		bez vzděl.+ neúpl.zák.vz.	základní vzdělání	vyučení	střední bez maturity	vyučení s maturitou	ÚSV	ÚSO	vyšší odborné	bakal.+ VŠ
I.	705	3	202	311	26	9	0	105	7	42
II.	723	6	194	330	30	11	2	104	2	44
III.	660	0	140	380	2	4	0	101	1	32
IV.	372	0	60	214	0	3	0	68	5	22

Struktura nezaměstnaných podle vzdělání



Struktura VPM podle vzdělání



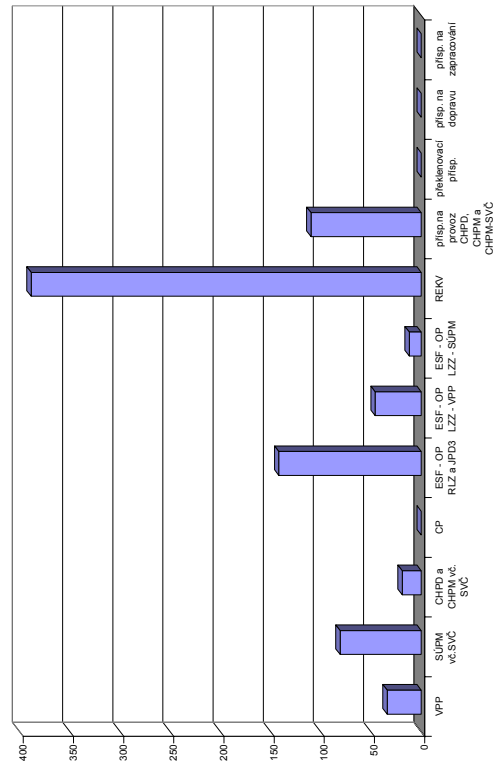
Vývoj v oblasti aktivní politiky zaměstnanosti a rekvalifikací v roce 2008 - Jablonec nad Nisou

Měsíc	Veřejně prospěšné práce (VPP)			Společensky účelná pracovní místa u zaměstnavatele			Společensky účelná pracovní místa - vyhrazená místa			Samostatná výděl. činnost (SVC)			Chráněné pracovní dílny - vytvoření			Chráněné pracovní místa - vytvoření			CHPM - SVC osob se ZP			Příspěvek na provoz CHPD, CHPM a CHPM			Překlenovací příspěvek		
	stav na konci sled.měs.	stav na konci sled.měs.	stav na konci sled.měs.	stav na konci sled.měs.	stav na konci sled.měs.	stav na konci sled.měs.	stav na konci sled.měs.	stav na konci sled.měs.	stav na konci sled.měs.	stav na konci sled.měs.	stav na konci sled.měs.	stav na konci sled.měs.	stav na konci sled.měs.	stav na konci sled.měs.	stav na konci sled.měs.	stav na konci sled.měs.	stav na konci sled.měs.	stav na konci sled.měs.	stav na konci sled.měs.	stav na konci sled.měs.	stav na konci sled.měs.	stav na konci sled.měs.	stav na konci sled.měs.	stav na konci sled.měs.	stav na konci sled.měs.	stav na konci sled.měs.	stav na konci sled.měs.
1	44	3	37	7	0	51	4	4	51	0	11	0	20	0	10	0	10	0	10	4	0	0	0	0	0	0	0
2	44	3	38	8	1	46	7	46	7	11	0	15	0	7	0	8	7	0	7	4	0	0	84	0	0	0	0
3	35	6	26	8	1	48	14	48	14	11	0	15	0	7	0	9	7	0	7	3	0	0	110	110	0	0	0
4	36	19	34	8	1	55	26	55	26	11	1	15	0	7	0	10	7	0	7	2	1	1	110	110	0	0	0
5	36	19	35	8	1	60	33	60	33	1	2	15	0	7	0	11	7	0	7	3	2	2	110	110	0	0	0
6	31	19	29	8	1	62	46	62	46	11	2	15	0	7	0	13	7	0	7	3	2	110	110	0	0	0	
7	20	19	19	1	1	59	49	59	49	10	3	9	0	3	0	14	3	0	3	3	2	2	110	110	0	0	0
8	20	19	19	1	1	54	51	54	51	12	5	9	0	2	0	14	2	0	2	3	2	2	110	110	0	0	0
9	20	19	19	2	2	65	67	65	67	11	5	9	0	8	0	14	2	0	2	3	2	2	110	110	0	0	0
10	19	18	18	2	2	53	69	53	69	12	7	9	0	2	0	16	2	0	2	3	2	2	110	110	0	0	0
11	19	18	18	2	2	46	70	46	70	13	8	9	0	2	0	16	2	0	2	3	2	2	110	110	0	0	0
12	14	13	13	2	2	44	72	44	72	14	10	9	0	0	0	16	2	0	2	3	2	2	110	110	0	0	0

Měsíc	Příspěvek na dopravu		Příspěvek na zapracování		Cílené programy I. (CP) *			Projekty ESF - OP RLZ a JPD3			Projekty ESF - OP LZZ - VPP			Projekty ESF - OP LZZ - SUPM			Uchazeči v rekvalifikaci		
	stav na konci sled.měs.	stav na konci sled.měs.	stav na konci sled.měs.	stav na konci sled.měs.	stav na konci sled.měs.	stav na konci sled.měs.	stav na konci sled.měs.	stav na konci sled.měs.	stav na konci sled.měs.	stav na konci sled.měs.	stav na konci sled.měs.	stav na konci sled.měs.	stav na konci sled.měs.	stav na konci sled.měs.	stav na konci sled.měs.	stav na konci sled.měs.	stav na konci sled.měs.	stav na konci sled.měs.	
1	0	0	0	0	0	0	0	498	1	-	-	-	-	-	-	6	0	0	
2	0	0	0	0	0	0	0	490	1	-	-	-	-	-	26	37	0		
3	0	0	0	0	0	0	0	486	1	0	0	0	0	0	27	61	0		
4	0	0	0	0	0	0	0	484	1	0	0	0	0	0	51	100	0		
5	0	0	0	0	0	0	0	592	117	10	11	-	-	-	33	122	0		
6	0	0	0	0	0	0	0	591	118	12	14	-	-	-	51	229	0		
7	0	0	0	0	0	0	0	613	142	22	24	0	0	0	8	242	0		
8	0	0	0	0	0	0	0	613	142	20	24	0	0	0	6	267	0		
9	0	0	0	0	0	0	0	612	142	22	29	0	0	0	21	304	0		
10	0	0	0	0	0	0	0	612	142	21	31	0	0	0	19	324	0		
11	0	0	0	0	0	0	0	612	142	32	44	6	6	6	62	379	0		
12	0	0	0	0	0	0	0	612	142	34	46	12	12	12	20	389	0		

*) jde o regionální cílené programy - zřízení míst a úhrada mezd, nejsou zde zahrnuty CP univerzální
 Pozn.: přísp. na nový podnikatelský program nebyl v tomto roce realizován žádným ÚP

Počet osob podpořených v rámci APZ a rekvalifikací v roce 2008

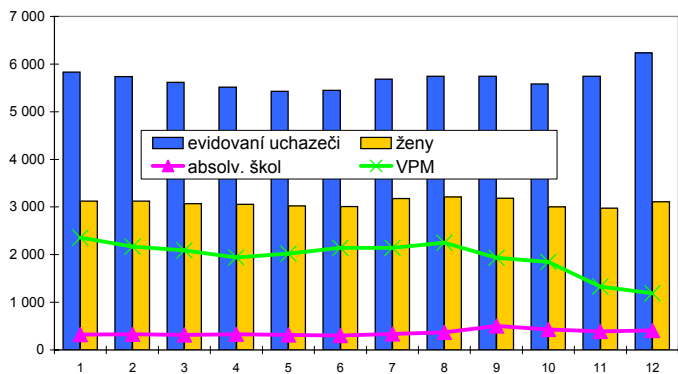


Liberec

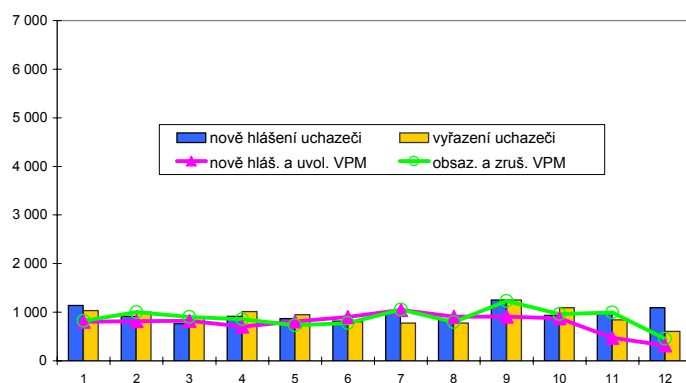
Vývoj na trhu práce v roce 2008

měsíc	evidování uchazeči na konci sled.měs.				počet osob pobírajících podporu	MN v %	nově hlášení uchazeči	vyřazení uchazeči	nově hlášená a uvolněná VPM	obsazená a zrušená VPM	VPM celkem	počet uchazečů na 1 VPM	
	celkem	dosažitelní	ženy	absolv. škol a mladiství									osoby se ZP
1	5 830	5 506	3 125	325	890	2 116	6,1	1 137	1 033	804	825	2 356	2,5
2	5 740	5 450	3 124	330	866	2 174	6,0	913	1 003	814	1 001	2 169	2,6
3	5 616	5 326	3 073	315	865	2 126	5,9	764	888	822	899	2 092	2,7
4	5 515	5 255	3 056	327	861	2 090	5,8	916	1 017	705	855	1 942	2,8
5	5 431	5 177	3 022	313	850	2 110	5,7	867	951	807	730	2 019	2,7
6	5 446	5 136	3 008	305	837	2 122	5,7	817	802	899	776	2 142	2,5
7	5 681	5 470	3 180	339	834	2 270	6,1	1 012	777	1 050	1 052	2 140	2,7
8	5 741	5 516	3 211	371	832	2 276	6,1	834	774	909	796	2 253	2,5
9	5 743	5 528	3 187	502	821	2 158	6,1	1 250	1 248	912	1 231	1 934	3,0
10	5 580	5 351	3 005	433	812	2 067	6,0	932	1 095	879	964	1 849	3,0
11	5 745	5 499	2 974	387	829	2 225	6,1	1 008	843	477	995	1 331	4,3
12	6 233	6 003	3 112	409	843	2 534	6,7	1 095	607	313	453	1 191	5,2

Evidování uchazeči a volná pracovní místa



Nově hlášení a vyřazení uchazeči



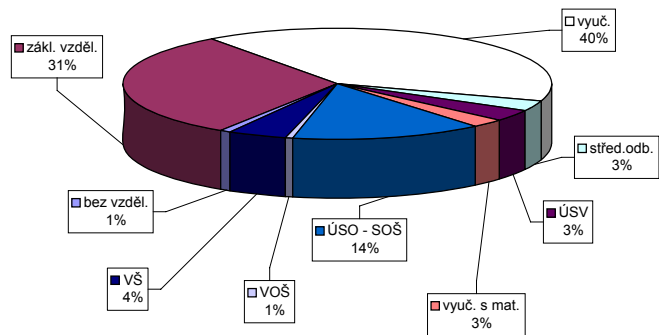
Struktura nezaměstnanosti v roce 2008

stav na konci čtvrtletí	celkový počet evidovan. uchazečů	Věková struktura nezaměstnaných				Délka nezaměstnanosti				
		do 19 let	20 - 34 let	35 - 49 let	nad 50 let	do 3 měsíců	3 - 6 měsíců	6 - 9 měsíců	9 - 12 měsíců	nad 12 měsíců
I.	5 616	334	1 811	1 673	1 798	1 991	901	551	299	1 874
II.	5 446	307	1 811	1 630	1 698	1 956	971	446	338	1 735
III.	5 743	494	1 898	1 650	1 701	2 225	1 023	565	265	1 665
IV.	6 233	448	2 143	1 843	1 799	2 479	1 230	567	350	1 607

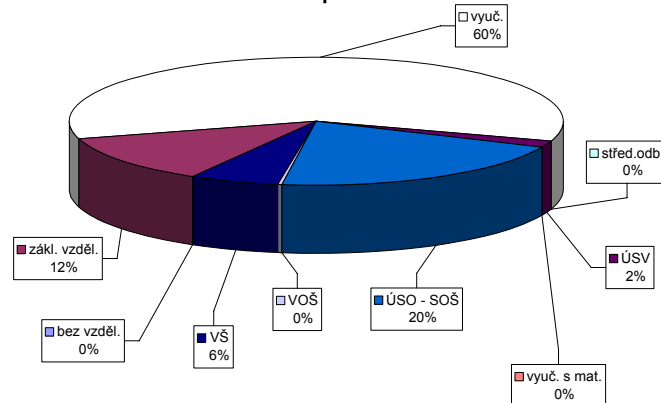
stav na konci čtvrtletí	uchazeči celkem	Struktura nezaměstnaných podle vzdělání								
		bez vzděl.+ neúpl.zák.vz.	základní vzdělání	vyučení	střední bez maturity	vyučení s maturitou	ÚSV	ÚSO	vyšší odborné	bakal.+ VŠ
I.	5 616	51	1 785	2 177	173	163	127	882	26	232
II.	5 446	47	1 729	2 062	168	167	122	887	28	236
III.	5 743	49	1 715	2 169	179	209	154	925	34	309
IV.	6 233	53	1 924	2 482	196	213	158	893	35	279

stav na konci čtvrtletí	VPM celkem	Struktura volných pracovních míst podle vzdělání								
		bez vzděl.+ neúpl.zák.vz.	základní vzdělání	vyučení	střední bez maturity	vyučení s maturitou	ÚSV	ÚSO	vyšší odborné	bakal.+ VŠ
I.	2 092	0	450	1 156	18	26	2	305	10	125
II.	2 142	0	449	1 233	4	30	5	325	4	92
III.	1 934	0	363	1 170	1	19	2	308	2	69
IV.	1 191	0	144	708	3	19	0	244	4	69

Struktura nezaměstnaných podle vzdělání



Struktura VPM podle vzdělání



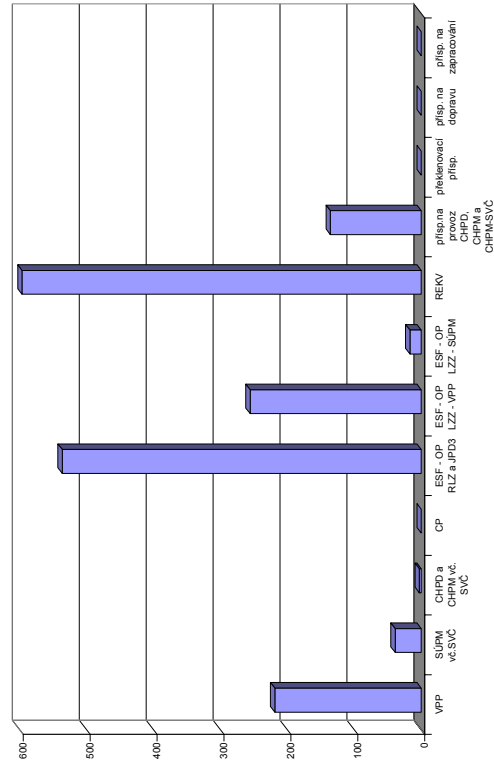
Vývoj v oblasti aktivní politiky zaměstnanosti a rekvalifikaci v roce 2008 - Liberec

číslo řádku	Veřejně prospěšné práce (VPP)			Společensky účelná pracovní místa u zaměstnavatele			Společensky účelná pracovní místa - vyhrazená místa			Samostatná výděl. činnost (SVC)			Chráněné pracovní dílny - vytvoření			Chráněné pracovní místa - vytvoření			CHPM - SVC osob se ZP			Příspěvek na provoz CHPD, CHPM a CHPM			Překlenovací příspěvek		
	stav na konci sled.měs.	stav na konci sled.měs.	stav na konci sled.měs.	stav na konci sled.měs.	stav na konci sled.měs.	stav na konci sled.měs.	stav na konci sled.měs.	stav na konci sled.měs.	stav na konci sled.měs.	stav na konci sled.měs.	stav na konci sled.měs.	stav na konci sled.měs.	stav na konci sled.měs.	stav na konci sled.měs.	stav na konci sled.měs.	stav na konci sled.měs.	stav na konci sled.měs.	stav na konci sled.měs.	stav na konci sled.měs.	stav na konci sled.měs.	stav na konci sled.měs.	stav na konci sled.měs.	stav na konci sled.měs.	stav na konci sled.měs.	stav na konci sled.měs.	stav na konci sled.měs.	stav na konci sled.měs.
1	234	25	206	46	0	0	0	29	4	29	6	1	9	0	27	0	12	0	11	1	1	0	0	0	0	0	0
2	271	97	217	97	0	0	0	29	7	27	7	8	1	27	0	12	0	11	1	1	1	0	0	67	0	0	0
3	268	118	228	136	0	0	0	33	15	32	16	9	2	27	0	12	0	11	1	1	1	0	0	83	83	0	0
4	257	128	241	181	0	0	0	27	16	27	18	8	2	27	0	12	0	12	2	1	1	0	0	135	136	0	0
5	218	128	210	185	0	0	0	30	23	29	24	8	2	27	0	12	0	12	2	1	1	0	0	135	136	0	0
6	197	128	193	195	0	0	0	35	30	33	30	8	2	27	0	10	0	10	2	0	0	0	0	135	136	0	0
7	160	128	154	198	0	0	0	30	32	29	33	9	3	11	0	10	0	10	2	0	0	0	0	135	136	0	0
8	137	130	122	202	0	0	0	28	33	28	35	9	3	11	0	10	0	10	2	0	0	0	0	135	136	0	0
9	102	133	94	209	0	0	0	24	34	24	36	9	3	11	0	10	0	10	2	0	0	0	0	135	136	0	0
10	103	134	97	212	0	0	0	22	34	22	36	5	3	11	0	10	0	10	2	0	0	0	0	135	136	0	0
11	88	139	83	217	0	0	0	16	34	16	36	4	3	11	0	9	0	9	2	0	0	0	0	135	136	0	0
12	42	139	40	219	0	0	0	9	34	9	36	4	3	5	0	9	0	9	2	0	0	0	0	135	136	0	0

číslo řádku	Příspěvek na dopravu		Příspěvek na zapracování		Cílené programy I. (CP) *			Projekty ESF - OP RLZ a JPD3		Projekty ESF - OP LZZ - VPP		Projekty ESF - OP LZZ - SUPM		Uchazeči v rekvalifikaci	
	stav na konci sled.měs.	stav na konci sled.měs.	stav na konci sled.měs.	stav na konci sled.měs.	stav na konci sled.měs.	stav na konci sled.měs.	stav na konci sled.měs.	stav na konci sled.měs.	stav na konci sled.měs.	stav na konci sled.měs.	stav na konci sled.měs.	stav na konci sled.měs.	stav na konci sled.měs.	stav na konci sled.měs.	stav na konci sled.měs.
1	0	0	0	0	0	0	0	884	13	-	-	-	-	33	9
2	0	0	0	0	0	0	892	36	-	-	-	-	-	33	62
3	0	0	0	0	0	0	908	58	0	0	0	0	0	40	104
4	0	0	0	0	0	0	501	70	7	7	7	7	28	131	
5	0	0	0	0	0	0	691	385	58	63	-	-	35	162	
6	0	0	0	0	0	0	685	423	80	88	-	-	113	401	
7	0	0	0	0	0	0	704	518	118	129	0	0	1	403	
8	0	0	0	0	0	0	706	537	148	161	0	0	0	42	481
9	0	0	0	0	0	0	677	537	185	201	0	0	0	22	533
10	0	0	0	0	0	0	661	537	186	211	7	8	23	547	
11	0	0	0	0	0	0	656	537	187	216	10	12	45	589	
12	0	0	0	0	0	0	385	537	219	256	13	17	13	597	

*) jde o regionální cílené programy - zřízení míst a úhrada mezd, nejsou zde zahrnuty CP univerzální
 Pozn.: příspěvek na nový podnikatelský program nebyl v tomto roce realizován žádným ÚP

Počet osob podpořených v rámci APZ a rekvalifikaci v roce 2008

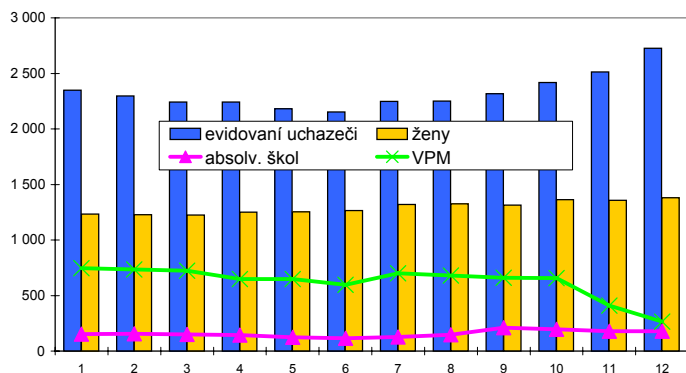


Semily

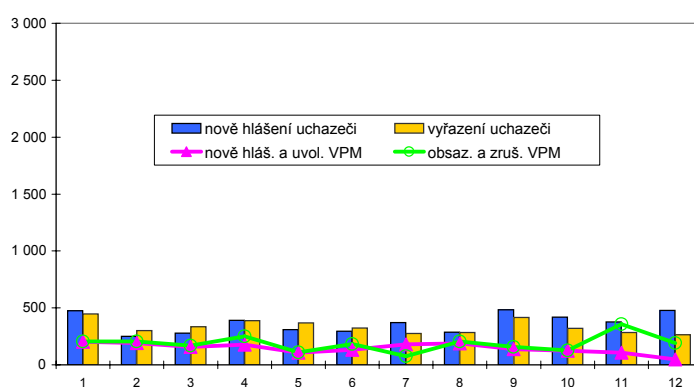
Vývoj na trhu práce v roce 2008

měsíc	evidování uchazeči na konci sled.měs.					počet osob pobírajících podporu	MN v %	nově hlášení uchazeči	vyřazení uchazeči	nově hlášená a uvolněná VPM	obsazená a zrušená VPM	VPM celkem	počet uchazečů na 1 VPM
	celkem	dosažitelní	ženy	absolv. škol a mladiství	osoby se ZP								
1	2 350	2 179	1 233	153	368	865	5,7	475	448	202	204	747	3,1
2	2 298	2 104	1 227	156	373	842	5,5	250	302	191	204	734	3,1
3	2 241	2 090	1 226	150	369	797	5,5	278	335	157	169	722	3,1
4	2 242	2 087	1 250	143	387	819	5,5	390	389	177	250	649	3,5
5	2 181	2 006	1 255	125	385	804	5,3	308	369	107	109	647	3,4
6	2 154	1 997	1 266	115	367	812	5,2	295	322	132	182	597	3,6
7	2 249	2 142	1 319	126	370	868	5,7	371	276	179	77	699	3,2
8	2 252	2 144	1 327	147	376	866	5,7	287	284	188	206	681	3,3
9	2 318	2 204	1 315	209	376	847	5,9	483	417	137	157	661	3,5
10	2 418	2 281	1 362	197	381	935	6,1	420	320	124	127	658	3,7
11	2 512	2 357	1 356	180	379	1 020	6,3	377	283	106	356	408	6,2
12	2 725	2 605	1 380	179	394	1 204	7,0	477	264	48	190	266	10,2

Evidování uchazeči a volná pracovní místa



Nově hlášení a vyřazení uchazeči



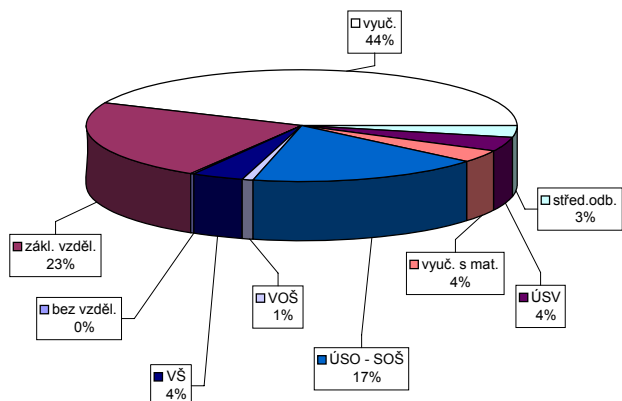
Struktura nezaměstnanosti v roce 2008

stav na konci čtvrtletí	celkový počet evidovan. uchazečů	Věková struktura nezaměstnaných				Délka nezaměstnanosti				
		do 19 let	20 - 34 let	35 - 49 let	nad 50 let	do 3 měsíců	3 - 6 měsíců	6 - 9 měsíců	9 - 12 měsíců	nad 12 měsíců
I.	2 241	105	720	720	696	754	400	212	138	737
II.	2 154	85	690	705	674	759	388	168	130	709
III.	2 318	140	758	721	699	854	451	225	100	688
IV.	2 725	112	942	861	810	1 078	530	282	163	672

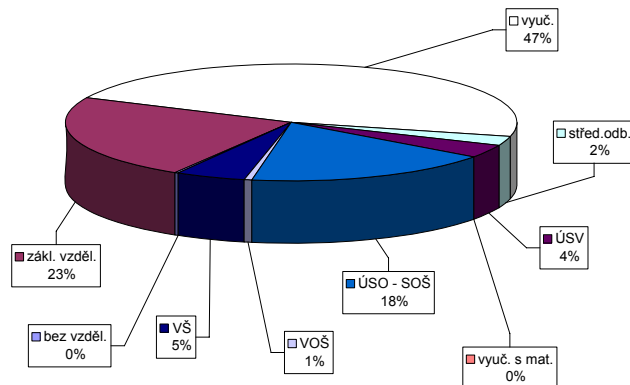
stav na konci čtvrtletí	uchazeči celkem	bez vzděl.+ neúpl.zák.vz.	základní. vzdělání	vyučení	střední bez maturity	vyučení s maturitou	ÚSV	ÚSO	vyšší odborné	bakal.+ VŠ
I.	2 241	3	587	986	57	68	74	379	11	76
II.	2 154	2	555	904	62	63	86	371	11	100
III.	2 318	5	538	947	83	98	91	431	19	106
IV.	2 725	5	634	1 179	86	117	101	471	25	107

stav na konci čtvrtletí	VPM celkem	bez vzděl.+ neúpl.zák.vz.	základní. vzdělání	vyučení	střední bez maturity	vyučení s maturitou	ÚSV	ÚSO	vyšší odborné	bakal.+ VŠ
I.	722	1	173	447	11	10	3	53	2	22
II.	597	1	174	328	3	10	0	59	3	19
III.	661	2	196	374	9	13	2	49	2	14
IV.	266	1	62	125	6	10	0	47	2	13

Struktura nezaměstnaných podle vzdělání



Struktura VPM podle vzdělání



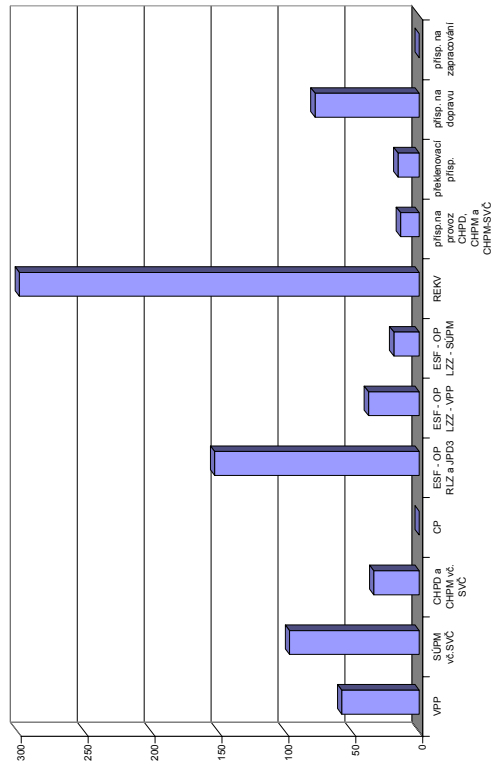
Vývoj v oblasti aktivní politiky zaměstnanosti a rekvalifikací v roce 2008 - Semily

číslo řádku	Veřejně prospěšné práce (VPP)			Společensky účelná pracovní místa u zaměstnavatele			Společensky účelná pracovní místa - vyhrazená místa			Samostatná výděl. činnost (SVC)			Chráněné pracovní dílny - vytvoření			Chráněné pracovní místa - vytvoření			CHPM - SVC osob se ZP			Příspěvek na provoz CHPD, CHPM a CHPM			Překlenovací příspěvek		
	stav na konci sled.měs.	stav na konci sled.měs.	stav na konci sled.měs.	stav na konci sled.měs.	stav na konci sled.měs.	stav na konci sled.měs.	stav na konci sled.měs.	stav na konci sled.měs.	stav na konci sled.měs.	stav na konci sled.měs.	stav na konci sled.měs.	stav na konci sled.měs.	stav na konci sled.měs.	stav na konci sled.měs.	stav na konci sled.měs.	stav na konci sled.měs.	stav na konci sled.měs.	stav na konci sled.měs.	stav na konci sled.měs.	stav na konci sled.měs.	stav na konci sled.měs.	stav na konci sled.měs.	stav na konci sled.měs.	stav na konci sled.měs.	stav na konci sled.měs.	stav na konci sled.měs.	stav na konci sled.měs.
1	30	16	16	20	0	20	4	20	4	92	5	4	9	0	4	6	0	4	0	4	0	0	0	0	0	0	0
2	41	26	26	18	0	23	10	23	10	92	8	10	9	0	4	6	0	4	0	4	0	0	0	0	0	0	0
3	45	38	38	19	1	28	15	28	15	93	9	15	9	0	5	6	2	4	0	4	0	0	0	0	0	0	0
4	46	41	43	20	2	30	22	30	22	91	13	22	9	0	5	6	2	4	0	4	0	0	0	0	0	0	0
5	46	47	43	22	2	36	33	36	33	90	16	33	4	0	6	6	2	4	0	4	0	0	0	0	0	0	0
6	46	47	44	22	2	37	40	37	40	94	21	40	7	0	6	6	2	4	0	4	0	0	0	0	0	0	0
7	44	49	39	21	2	35	44	35	44	89	21	44	11	7	11	7	6	2	5	1	14	14	14	14	14	14	14
8	43	49	40	21	2	29	45	29	45	92	26	45	11	7	10	12	9	9	5	1	14	14	14	14	14	14	14
9	43	50	41	22	2	28	45	28	45	88	31	45	3	7	15	12	10	11	5	1	14	14	14	14	14	14	14
10	42	50	40	22	2	24	46	24	46	94	39	46	3	7	15	12	10	11	5	1	14	14	14	14	14	14	14
11	42	50	39	22	2	12	46	12	46	93	43	46	3	7	15	12	10	11	5	1	14	14	14	14	14	14	14
12	39	50	35	6	2	10	46	10	46	90	47	46	8	12	15	12	15	18	4	1	14	14	14	14	14	14	14

číslo řádku	Příspěvek na dopravu		Příspěvek na zapracování		Cílené programy I. (CP) *			Projekty ESF - OP RLZ a JPD3		Projekty ESF - OP LZZ - VPP		Projekty ESF - OP LZZ - SUPM		Uchazeči v rekvalifikaci	
	stav na konci sled.měs.	stav na konci sled.měs.	stav na konci sled.měs.	stav na konci sled.měs.	stav na konci sled.měs.	stav na konci sled.měs.	stav na konci sled.měs.	stav na konci sled.měs.	stav na konci sled.měs.	stav na konci sled.měs.	stav na konci sled.měs.	stav na konci sled.měs.	stav na konci sled.měs.	stav na konci sled.měs.	stav na konci sled.měs.
1	0	0	0	0	0	0	7	578	7	-	-	-	-	49	
2	35	0	0	0	0	0	587	16	-	-	-	-	76		
3	78	0	0	0	0	0	590	19	0	0	-	-	55		
4	78	0	0	0	0	0	590	19	11	11	-	-	41		
5	78	0	0	0	0	0	688	97	15	16	-	-	54		
6	78	0	0	0	0	0	695	126	21	23	-	-	44		
7	78	0	0	0	0	0	720	151	28	30	0	0	3		
8	78	0	0	0	0	0	720	153	31	33	0	0	8		
9	78	0	0	0	0	0	720	153	30	34	4	4	22		
10	78	0	0	0	0	0	717	153	31	35	7	8	272		
11	78	0	0	0	0	0	717	153	32	37	14	15	56		
12	0	78	0	0	0	0	717	153	23	38	17	19	14		

*) jde o regionální cílené programy - zřízení míst a úhrada mezd, nejsou zde zahrnuty CP univerzální
 Pozn.: příspěvek na nový podnikatelský program nebyl v tomto roce realizován žádným ÚP

Počet osob podpořených v rámci APZ a rekvalifikací v roce 2008

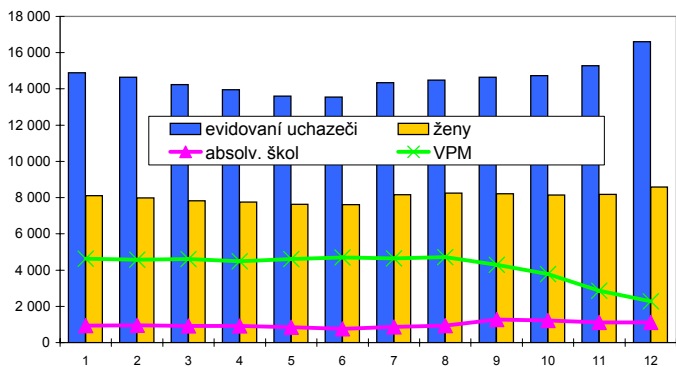


Liberecký kraj

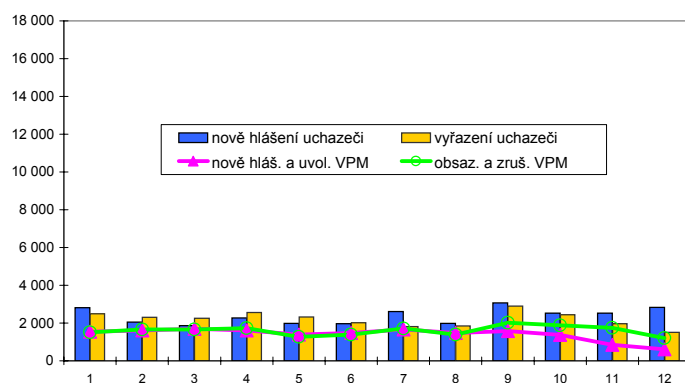
Vývoj na trhu práce v roce 2008

měsíc	evidování uchazeči na konci sled.měs.					počet osob pobírajících podporu	MN v %	nově hlášení uchazeči	vyřazení uchazeči	nově hlášená a uvolněná VPM	obsazená a zrušená VPM	VPM celkem	počet uchazečů na 1 VPM
	celkem	dosažitelní	ženy	absolv. škol a mladiství	osoby se ZP								
1	14 895	13 841	8 116	935	2 542	5 497	6,2	2 813	2 484	1 536	1 515	4 633	3,2
2	14 645	13 557	7 989	950	2 505	5 498	6,0	2 053	2 303	1 612	1 667	4 578	3,2
3	14 243	13 225	7 824	911	2 490	5 252	5,9	1 856	2 258	1 689	1 653	4 614	3,1
4	13 952	12 988	7 747	927	2 499	5 154	5,8	2 264	2 555	1 605	1 735	4 484	3,1
5	13 606	12 644	7 634	847	2 472	5 104	5,6	1 981	2 327	1 387	1 269	4 602	3,0
6	13 554	12 528	7 621	766	2 443	5 189	5,6	1 968	2 020	1 483	1 394	4 691	2,9
7	14 352	13 606	8 155	864	2 486	5 738	6,0	2 618	1 820	1 655	1 705	4 641	3,1
8	14 485	13 720	8 249	934	2 485	5 800	6,1	1 853	1 853	1 474	1 392	4 723	3,1
9	14 648	13 831	8 215	1 274	2 468	5 573	6,1	3 061	2 898	1 579	2 017	4 285	3,4
10	14 724	13 837	8 135	1 211	2 490	5 684	6,1	2 520	2 444	1 375	1 883	3 777	3,9
11	15 281	14 290	8 183	1 105	2 565	6 195	6,3	2 518	1 961	843	1 753	2 867	5,3
12	16 605	15 709	8 577	1 112	2 658	7 129	7,0	2 836	1 512	617	1 205	2 279	7,3

Evidování uchazeči a volná pracovní místa



Nově hlášení a vyřazení uchazeči



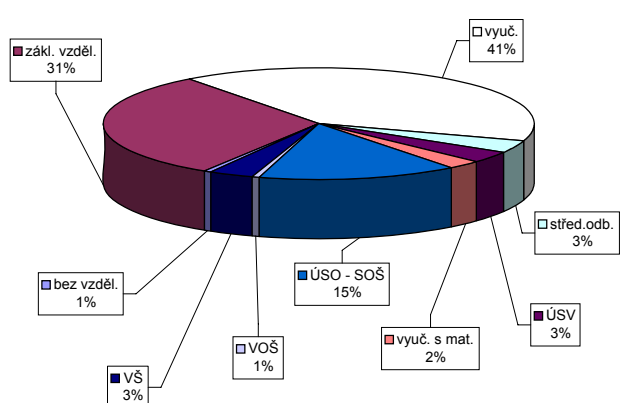
Struktura nezaměstnanosti v roce 2008

stav na konci čtvrtletí	celkový počet evidovan. uchazečů	Věková struktura nezaměstnaných				Délka nezaměstnanosti				
		do 19 let	20 - 34 let	35 - 49 let	nad 50 let	do 3 měsíců	3 - 6 měsíců	6 - 9 měsíců	9 - 12 měsíců	nad 12 měsíců
I.	14 243	821	4 778	4 324	4 320	4 854	2 436	1 465	844	4 644
II.	13 554	759	4 557	4 142	4 096	4 684	2 514	1 180	865	4 311
III.	14 648	1 122	4 954	4 323	4 249	5 635	2 659	1 450	752	4 152
IV.	16 605	1 006	5 834	5 004	4 761	6 550	3 387	1 615	973	4 080

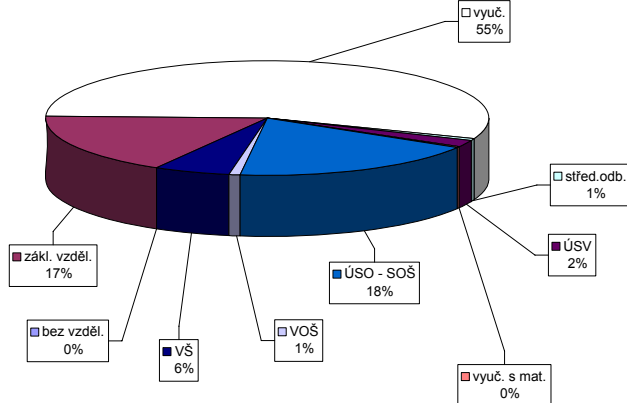
stav na konci čtvrtletí	uchazeči celkem	Struktura nezaměstnaných podle vzdělání								
		bez vzděl.+ neúpl.zák.vz.	základní vzdělání	vyučení	střední bez maturity	vyučení s maturitou	ÚSV	ÚSO	vyšší odborné	bakal.+ VŠ
I.	14 243	93	4 642	5 606	450	401	346	2 179	64	462
II.	13 554	89	4 425	5 206	426	394	339	2 120	72	483
III.	14 648	102	4 417	5 647	486	542	371	2 403	90	590
IV.	16 605	101	5 124	6 688	575	570	410	2 472	103	562

stav na konci čtvrtletí	VPM celkem	Struktura volných pracovních míst podle vzdělání								
		bez vzděl.+ neúpl.zák.vz.	základní vzdělání	vyučení	střední bez maturity	vyučení s maturitou	ÚSV	ÚSO	vyšší odborné	bakal.+ VŠ
I.	4 614	9	1 332	2 235	98	102	19	575	19	225
II.	4 691	7	1 412	2 296	48	107	20	598	12	191
III.	4 285	23	1 217	2 223	32	72	12	555	5	146
IV.	2 279	1	391	1 262	13	42	6	420	15	129

Struktura nezaměstnaných podle vzdělání



Struktura VPM podle vzdělání



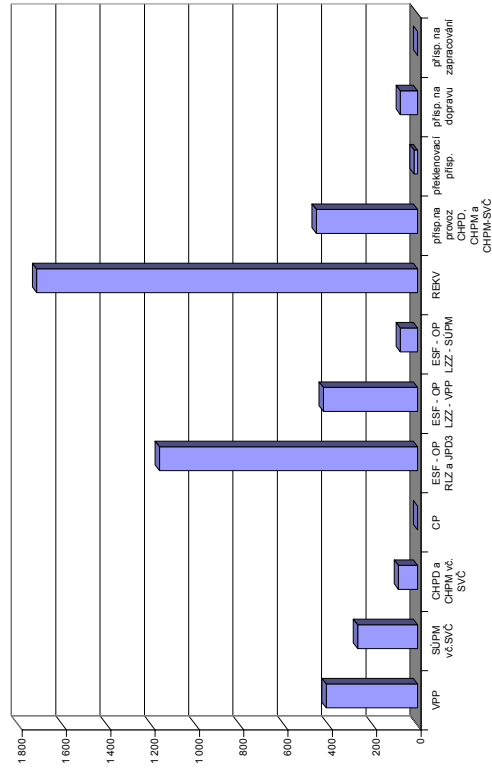
Vývoj v oblasti aktivní politiky zaměstnanosti a rekvalifikací v roce 2008 - Liberecký kraj

číslo	Veřejně prospěšné práce (VPP)			Společensky účelná pracovní místa u zaměstnavatele			Společensky účelná pracovní místa - vyhrazená místa			Samostatná výděl. činnost (SVC)			Chráněné pracovní dílny - vytvoření			Chráněné pracovní místa - vytvoření			CHPM - SVČ osob se ZP			Příspěvek na provoz CHPD, CHPM a CHPM			Překlenovací příspěvek		
	stav na konci sled.měs.	stav na konci sled.měs.	stav na konci sled.měs.	stav na konci sled.měs.	stav na konci sled.měs.	stav na konci sled.měs.	stav na konci sled.měs.	stav na konci sled.měs.	stav na konci sled.měs.	stav na konci sled.měs.	stav na konci sled.měs.	stav na konci sled.měs.	stav na konci sled.měs.	stav na konci sled.měs.	stav na konci sled.měs.	stav na konci sled.měs.	stav na konci sled.měs.	stav na konci sled.měs.	stav na konci sled.měs.	stav na konci sled.měs.	stav na konci sled.měs.	stav na konci sled.měs.	stav na konci sled.měs.	stav na konci sled.měs.	stav na konci sled.měs.	stav na konci sled.měs.	stav na konci sled.měs.
1	346	69	287	75	0	27	0	110	12	110	14	122	6	72	0	62	4	51	0	48	3	9	0	116	115	7	0
2	437	203	312	150	1	25	0	113	30	111	30	122	10	67	0	65	13	48	0	45	3	9	0	294	294	5	1
3	445	248	343	227	2	26	1	128	56	127	57	125	13	67	0	65	22	48	2	47	10	8	0	364	364	4	4
4	438	276	410	339	3	28	4	138	83	138	85	122	19	67	0	65	23	49	3	49	13	7	1	425	426	5	5
5	403	281	390	355	3	27	4	156	122	153	121	122	24	62	0	60	25	49	3	49	13	8	2	425	426	4	6
6	377	282	366	368	3	27	4	167	147	161	144	129	33	69	7	67	33	52	8	47	13	9	4	425	426	3	7
7	312	285	299	378	2	19	4	153	160	146	158	125	36	47	7	46	38	49	10	49	23	9	4	425	426	3	8
8	288	287	268	387	3	10	4	139	170	134	167	130	43	45	7	44	39	50	12	48	23	9	4	425	426	2	8
9	253	291	241	399	4	11	5	140	187	135	185	127	50	37	7	36	39	54	17	48	28	9	4	425	426	4	11
10	252	292	242	404	4	11	6	117	192	115	190	130	60	37	7	37	41	39	17	38	34	9	4	425	426	7	15
11	226	297	213	409	12	4	9	88	193	86	191	129	65	37	7	37	46	37	17	36	35	8	4	425	426	8	16
12	116	297	109	413	8	4	8	72	196	70	194	126	71	36	12	32	47	37	17	37	36	8	4	454	458	5	16

číslo	Příspěvek na dopravu		Příspěvek na zapracování		Cílené programy I. (CP) *			Projekty ESF - OP RLZ a JPD3		Projekty ESF - OP LZZ - VPP		Projekty ESF - OP LZZ - SUPM		Uchazeči v rekvalifikaci	
	stav na konci sled.měs.	stav na konci sled.měs.	stav na konci sled.měs.	stav na konci sled.měs.	stav na konci sled.měs.	stav na konci sled.měs.	stav na konci sled.měs.	stav na konci sled.měs.	stav na konci sled.měs.	stav na konci sled.měs.	stav na konci sled.měs.	stav na konci sled.měs.	stav na konci sled.měs.	stav na konci sled.měs.	stav na konci sled.měs.
1	0	0	0	0	0	0	26	2 647	-	-	-	-	-	136	36
2	35	0	0	0	0	0	58	2 649	-	-	-	-	-	207	193
3	78	0	0	0	0	0	83	2 659	0	0	-	-	-	214	343
4	78	0	0	0	0	0	95	2 238	71	74	-	-	-	181	445
5	78	0	0	0	0	0	867	2 793	138	148	-	-	-	308	544
6	78	0	0	0	0	0	938	2 811	169	184	-	-	-	182	1 085
7	78	0	0	0	0	0	1 142	2 927	226	247	0	0	27	1 146	1 146
8	78	0	0	0	0	0	1 164	2 929	258	283	0	0	70	1 306	1 306
9	78	0	0	0	0	0	1 165	2 897	297	330	9	9	85	1 454	1 454
10	78	0	0	0	0	0	1 166	2 877	316	361	26	30	111	1 542	1 542
11	78	0	0	0	0	0	1 166	2 870	319	382	43	48	211	1 696	1 696
12	0	78	0	0	0	0	2 597	2 597	323	426	67	78	75	1 720	1 720

*) jde o regionální cílené programy - zřízení míst a úhrada mezd, nejsou zde zahrnuty CP univerzální
Pozn.: přísp. na nový podnikatelský program nebyl v tomto roce realizován žádným ÚP

Počet osob podpořených v rámci APZ a rekvalifikací v roce 2008

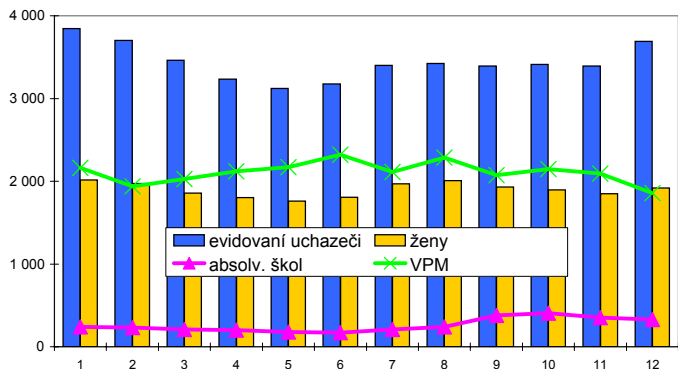


Hradec Králové

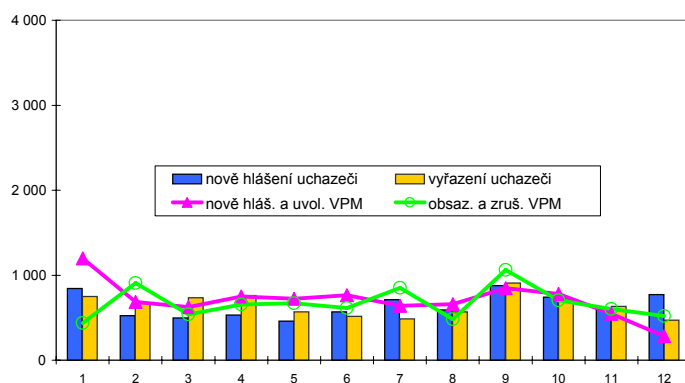
Vývoj na trhu práce v roce 2008

měsíc	evidování uchazeči na konci sled.měs.					počet osob pobírajících podporu	MN v %	nově hlášení uchazeči	vyřazení uchazeči	nově hlášená a uvolněná VPM	obsazená a zrušená VPM	VPM celkem	počet uchazečů na 1 VPM
	celkem	dosažitelní	ženy	absolv. škol a mladiství	osoby se ZP								
1	3 847	3 602	2 016	239	810	1 753	4,1	844	749	1 199	436	2 161	1,8
2	3 701	3 434	1 972	231	805	1 682	3,9	522	668	686	907	1 940	1,9
3	3 464	3 238	1 858	210	777	1 527	3,7	497	734	626	540	2 026	1,7
4	3 235	2 985	1 804	201	765	1 354	3,4	530	759	748	656	2 118	1,5
5	3 123	2 913	1 759	177	744	1 321	3,3	458	570	722	671	2 169	1,4
6	3 177	3 000	1 807	172	723	1 380	3,4	570	516	766	614	2 321	1,4
7	3 401	3 252	1 969	208	723	1 543	3,7	710	486	642	852	2 111	1,6
8	3 424	3 287	2 009	238	703	1 569	3,7	593	570	660	483	2 288	1,5
9	3 394	3 174	1 930	380	668	1 431	3,6	879	909	846	1 061	2 073	1,6
10	3 413	3 168	1 896	406	662	1 508	3,6	742	723	780	705	2 148	1,6
11	3 391	3 170	1 849	353	640	1 594	3,6	612	634	547	602	2 093	1,6
12	3 692	3 511	1 920	327	653	1 877	4,0	772	471	282	520	1 855	2,0

Evidování uchazeči a volná pracovní místa



Nově hlášení a vyřazení uchazeči



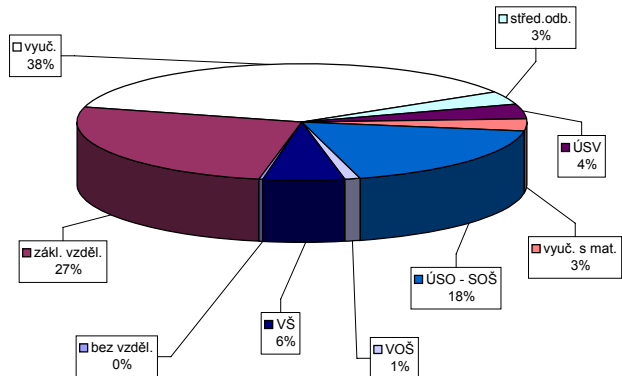
Struktura nezaměstnanosti v roce 2008

stav na konci čtvrtletí	celkový počet evidovan. uchazečů	Věková struktura nezaměstnaných				Délka nezaměstnanosti				
		do 19 let	20 - 34 let	35 - 49 let	nad 50 let	do 3 měsíců	3 - 6 měsíců	6 - 9 měsíců	9 - 12 měsíců	nad 12 měsíců
I.	3 464	120	1 205	1 007	1 132	1 336	652	360	190	926
II.	3 177	127	1 120	913	1 017	1 193	682	272	213	817
III.	3 394	249	1 285	889	971	1 560	610	348	157	719
IV.	3 692	198	1 405	1 022	1 067	1 727	823	331	201	610

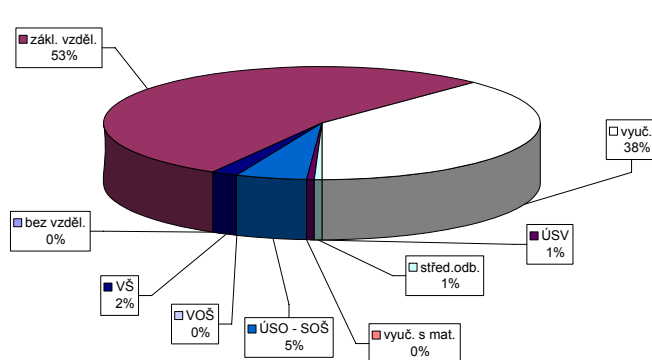
stav na konci čtvrtletí	uchazeči celkem	Struktura nezaměstnaných podle vzdělání								
		bez vzděl.+ neúpl.zák.vz.	základní vzdělání	vyučení	střední bez maturity	vyučení s maturitou	ÚSV	ÚSO	vyšší odborné	bakal.+ VŠ
I.	3 464	11	971	1 317	103	119	123	618	28	174
II.	3 177	5	880	1 187	91	110	106	580	20	198
III.	3 394	7	864	1 190	107	159	109	668	55	235
IV.	3 692	12	967	1 371	127	161	117	681	45	211

stav na konci čtvrtletí	VPM celkem	Struktura volných pracovních míst podle vzdělání								
		bez vzděl.+ neúpl.zák.vz.	základní vzdělání	vyučení	střední bez maturity	vyučení s maturitou	ÚSV	ÚSO	vyšší odborné	bakal.+ VŠ
I.	2 026	0	858	802	72	35	0	201	2	45
II.	2 321	2	1 007	966	64	40	0	162	2	67
III.	2 073	10	922	867	49	54	2	114	3	41
IV.	1 855	0	995	693	13	11	0	95	2	35

Struktura nezaměstnaných podle vzdělání



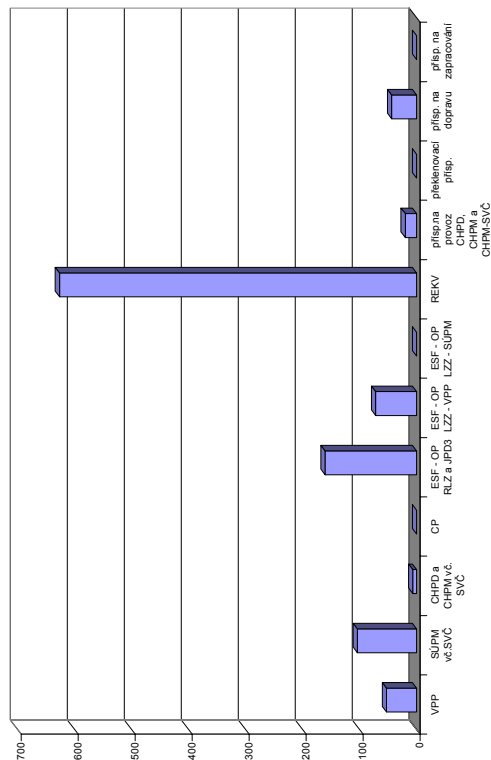
Struktura VPM podle vzdělání



Vývoj v oblasti aktivní politiky zaměstnanosti a rekvalifikací v roce 2008 - Hradec Králové

číslo	Veřejně prospěšné práce (VPP)			Společensky účelná pracovní místa u zaměstnavatele			Společensky účelná pracovní místa - vyhrazená místa			Samostatná výděl. činnost (SVC)			Chráněné pracovní dílny - vytvoření			Chráněné pracovní místa - vytvoření			CHPM - SVC osob se ZP			Příspěvek na provoz CHPD, CHPM a CHPM			Překlenovací příspěvek		
	stav na konci sled.měs.	stav na konci sled.měs.	stav na konci sled.měs.	stav na konci sled.měs.	stav na konci sled.měs.	stav na konci sled.měs.	stav na konci sled.měs.	stav na konci sled.měs.	stav na konci sled.měs.	stav na konci sled.měs.	stav na konci sled.měs.	stav na konci sled.měs.	stav na konci sled.měs.	stav na konci sled.měs.	stav na konci sled.měs.	stav na konci sled.měs.	stav na konci sled.měs.	stav na konci sled.měs.	stav na konci sled.měs.	stav na konci sled.měs.	stav na konci sled.měs.	stav na konci sled.měs.	stav na konci sled.měs.	stav na konci sled.měs.	stav na konci sled.měs.	stav na konci sled.měs.	stav na konci sled.měs.
1	8	0	7	0	2	0	48	8	46	7	17	0	0	0	10	0	0	0	0	3	0	0	0	0	0	0	0
2	9	1	8	1	2	0	46	15	43	14	16	0	0	0	9	0	0	0	0	3	0	0	0	0	0	0	0
3	12	6	8	2	2	0	50	23	49	24	18	2	0	0	9	0	0	0	0	3	0	0	15	0	0	0	0
4	42	40	32	30	1	0	51	31	50	32	17	2	0	0	8	0	0	0	0	3	0	0	20	0	0	0	0
5	44	43	31	33	1	0	43	35	43	36	18	4	0	0	8	0	0	0	0	3	0	0	20	0	0	0	0
6	46	45	37	40	0	0	44	39	44	39	18	4	0	0	7	0	0	0	0	3	0	0	20	0	0	0	0
7	48	48	41	48	0	0	53	55	53	55	16	8	0	0	8	1	0	0	0	3	0	0	20	0	0	0	0
8	48	48	43	50	0	0	51	58	48	58	19	11	0	0	7	1	0	0	0	3	0	0	20	0	0	0	0
9	48	48	40	50	0	0	50	67	49	68	20	12	0	0	7	1	0	0	0	3	0	0	20	0	0	0	0
10	48	48	34	52	0	0	47	76	46	77	20	14	0	0	9	3	0	0	0	3	0	0	20	0	0	0	0
11	46	48	29	53	0	0	47	80	45	80	20	16	0	0	10	4	0	0	0	2	0	0	18	0	0	0	0
12	13	48	10	53	0	0	51	86	49	86	22	18	0	0	10	4	0	0	0	2	0	0	18	0	0	0	0

Počet osob podpořených v rámci APZ a rekvalifikací v roce 2008



číslo	Příspěvek na dopravu		Příspěvek na zapracování		Cílené programy I. (CP) *			Projekty ESF - OP RLZ a JPD3		Projekty ESF - OP LZZ - VPP		Projekty ESF - OP LZZ - SUPM		Uchazeči v rekvalifikaci	
	stav na konci sled.měs.	stav na konci sled.měs.	stav na konci sled.měs.	stav na konci sled.měs.	stav na konci sled.měs.	stav na konci sled.měs.	stav na konci sled.měs.	stav na konci sled.měs.	stav na konci sled.měs.	stav na konci sled.měs.	stav na konci sled.měs.	stav na konci sled.měs.	stav na konci sled.měs.	stav na konci sled.měs.	stav na konci sled.měs.
1	73	0	0	0	0	0	284	16	-	-	-	-	-	46	80
2	73	0	0	0	0	0	317	61	-	-	-	-	-	60	140
3	73	0	0	0	0	0	352	107	31	31	-	-	-	70	242
4	73	0	0	0	0	0	361	127	45	55	-	-	-	93	332
5	0	0	0	0	0	0	354	136	53	63	-	-	-	62	376
6	0	0	0	0	0	0	356	161	53	66	-	-	-	28	413
7	44	44	0	0	0	0	341	161	54	67	0	0	0	26	435
8	44	44	0	0	0	0	338	161	54	68	0	0	0	10	445
9	44	44	0	0	0	0	333	161	54	72	0	0	0	77	534
10	44	44	0	0	0	0	333	161	54	72	0	0	0	90	597
11	44	44	0	0	0	0	332	161	49	72	0	0	0	64	622
12	44	44	0	0	0	0	332	161	6	72	0	0	0	12	627

*) jde o regionální cílené programy - zřízení míst a úhrada mezd, nejsou zde zahrnuty CP univerzální

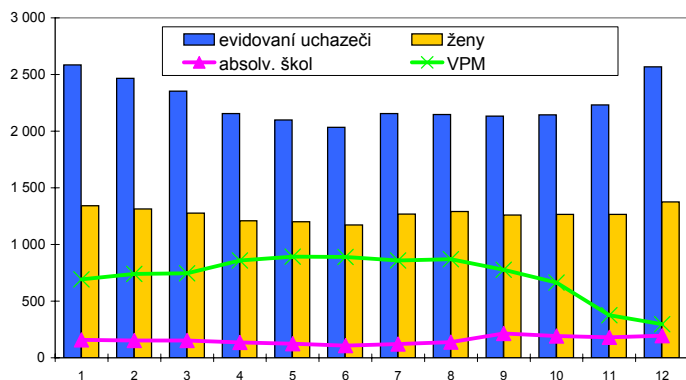
Pozn.: příspěvek na nový podnikatelský program nebyl v tomto roce realizován žádným ÚP

Jičín

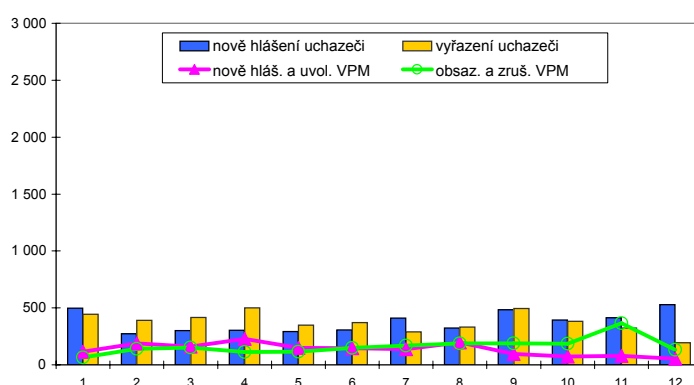
Vývoj na trhu práce v roce 2008

měsíc	evidování uchazeči na konci sled.měs.				počet osob pobírajících podporu	MN v %	nově hlášení uchazeči	vyřazení uchazeči	nově hlášená a uvolněná VPM	obsazená a zrušená VPM	VPM celkem	počet uchazečů na 1 VPM	
	celkem	dosažitelní	ženy	absolv. škol a mladiství									osoby se ZP
1	2 586	2 454	1 343	159	459	1 080	5,9	498	443	115	64	692	3,7
2	2 467	2 316	1 313	153	453	1 002	5,6	272	391	187	140	739	3,3
3	2 353	2 192	1 276	153	435	949	5,3	301	415	160	153	746	3,2
4	2 155	1 972	1 209	136	427	851	4,7	303	501	227	113	860	2,5
5	2 100	1 986	1 201	125	416	831	4,7	293	348	149	115	894	2,3
6	2 034	1 960	1 172	108	394	828	4,7	306	372	145	150	889	2,3
7	2 154	2 075	1 267	122	394	903	4,9	410	290	139	168	860	2,5
8	2 146	2 084	1 291	139	384	868	4,9	324	332	198	188	870	2,5
9	2 133	2 054	1 259	214	385	830	4,8	483	496	97	189	778	2,7
10	2 145	2 062	1 266	192	397	866	4,8	393	381	72	186	664	3,2
11	2 233	2 153	1 266	180	398	951	5,0	412	324	78	365	377	5,9
12	2 568	2 491	1 376	196	423	1 205	5,8	528	193	54	133	298	8,6

Evidování uchazeči a volná pracovní místa



Nově hlášení a vyřazení uchazeči



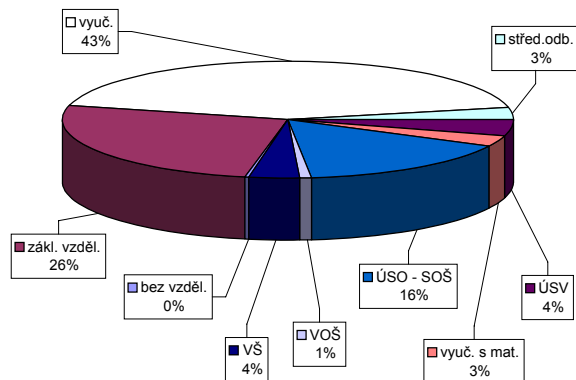
Struktura nezaměstnanosti v roce 2008

stav na konci čtvrtletí	celkový počet evidovan. uchazečů	Věková struktura nezaměstnaných				Délka nezaměstnanosti				
		do 19 let	20 - 34 let	35 - 49 let	nad 50 let	do 3 měsíců	3 - 6 měsíců	6 - 9 měsíců	9 - 12 měsíců	nad 12 měsíců
I.	2 353	99	767	684	803	767	434	262	131	759
II.	2 034	85	696	594	659	706	376	169	141	642
III.	2 133	139	747	595	652	859	360	202	107	605
IV.	2 568	116	878	769	805	1 141	508	205	122	592

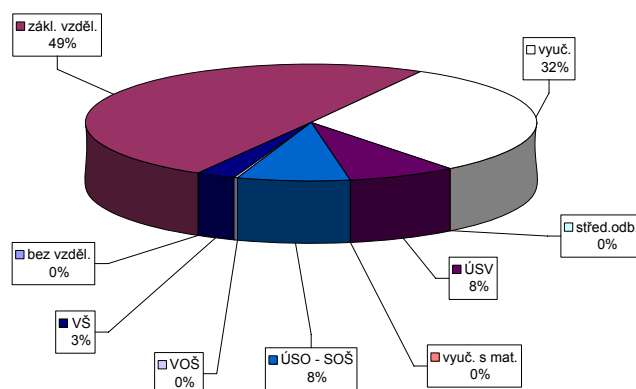
stav na konci čtvrtletí	uchazeči celkem	Struktura nezaměstnaných podle vzdělání								
		bez vzděl.+ neúpl.zák.vz.	základní vzdělání	vyučení	střední bez maturity	vyučení s maturitou	ÚSV	ÚSO	vyšší odborné	bakal.+ VŠ
I.	2 353	4	629	996	73	102	79	383	18	69
II.	2 034	5	543	797	58	102	68	362	16	83
III.	2 133	8	521	829	70	108	65	410	28	94
IV.	2 568	4	663	1 099	87	115	77	407	26	90

stav na konci čtvrtletí	VPM celkem	Struktura volných pracovních míst podle vzdělání								
		bez vzděl.+ neúpl.zák.vz.	základní vzdělání	vyučení	střední bez maturity	vyučení s maturitou	ÚSV	ÚSO	vyšší odborné	bakal.+ VŠ
I.	746	0	377	258	0	37	0	55	9	10
II.	889	0	564	217	4	37	1	49	0	17
III.	778	0	519	170	1	38	0	36	3	11
IV.	298	0	148	94	0	23	0	24	1	8

Struktura nezaměstnaných podle vzdělání



Struktura VPM podle vzdělání



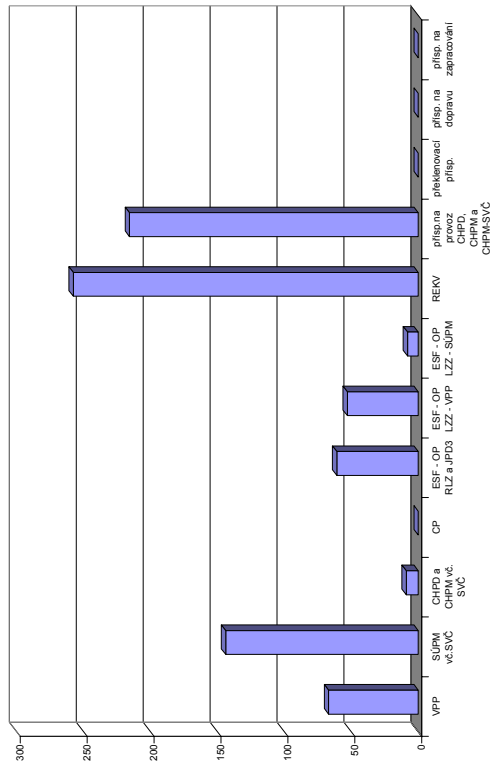
Vývoj v oblasti aktivní politiky zaměstnanosti a rekvalifikaci v roce 2008 - Jičín

číslo	Veřejně prospěšné práce (VPP)			Společensky účelná pracovní místa u zaměstnavatele			Společensky účelná pracovní místa - vyhrazená místa			Samostatná výděl. činnost (SVC)			Chráněné pracovní dílny - vytvoření			Chráněné pracovní místa - vytvoření			CHPM - SVC osob se ZP			Příspěvek na provoz CHPD, CHPM a CHPM			Překlenovací příspěvek		
	stav na konci sled.měs.	stav na konci sled.měs.	stav na konci sled.měs.	stav na konci sled.měs.	stav na konci sled.měs.	stav na konci sled.měs.	stav na konci sled.měs.	stav na konci sled.měs.	stav na konci sled.měs.	stav na konci sled.měs.	stav na konci sled.měs.	stav na konci sled.měs.	stav na konci sled.měs.	stav na konci sled.měs.	stav na konci sled.měs.	stav na konci sled.měs.	stav na konci sled.měs.	stav na konci sled.měs.	stav na konci sled.měs.	stav na konci sled.měs.	stav na konci sled.měs.	stav na konci sled.měs.	stav na konci sled.měs.	stav na konci sled.měs.	stav na konci sled.měs.	stav na konci sled.měs.	stav na konci sled.měs.
1	8	7	7	0	0	0	107	23	107	0	0	0	0	0	0	0	5	0	0	1	0	0	0	0	0	0	0
2	9	9	9	0	0	0	108	32	108	0	0	0	0	0	0	0	5	0	0	1	0	0	0	0	0	0	0
3	18	18	18	0	0	0	87	39	87	0	0	0	0	0	0	0	5	0	0	1	0	0	0	38	0	0	0
4	34	35	35	0	0	0	68	49	68	0	0	0	0	0	0	0	5	0	0	1	0	0	0	165	0	0	0
5	44	45	44	0	0	0	59	62	59	0	0	0	0	0	0	0	5	0	0	0	0	0	0	165	0	0	0
6	49	50	44	0	0	0	68	89	68	0	0	0	0	0	0	0	4	0	0	0	0	0	0	165	0	0	0
7	53	54	52	0	0	0	74	99	74	0	0	0	0	0	0	0	4	0	0	0	0	0	0	165	0	0	0
8	53	54	51	0	0	0	66	104	66	0	0	0	0	0	0	0	4	0	0	0	0	0	0	165	0	0	0
9	53	54	52	0	0	0	67	112	67	0	0	0	0	0	0	0	0	0	0	0	0	0	0	183	0	0	0
10	54	55	49	0	0	0	61	112	61	0	0	0	0	0	0	0	0	0	0	0	0	0	0	216	0	0	0
11	44	55	38	0	0	0	63	129	63	1	1	1	1	1	1	0	6	6	6	2	2	2	2	216	0	0	0
12	0	0	0	0	0	0	54	143	54	1	1	1	1	1	1	0	6	6	6	2	2	2	2	216	0	0	0

číslo	Příspěvek na dopravu		Příspěvek na zapracování		Cílené programy I. (CP) *			Projekty ESF - OP RLZ a JPD3			Projekty ESF - OP LZZ - VPP			Projekty ESF - OP LZZ - SUPM			Uchazeči v rekvalifikaci		
	stav na konci sled.měs.	stav na konci sled.měs.	stav na konci sled.měs.	stav na konci sled.měs.	stav na konci sled.měs.	stav na konci sled.měs.	stav na konci sled.měs.	stav na konci sled.měs.	stav na konci sled.měs.	stav na konci sled.měs.	stav na konci sled.měs.	stav na konci sled.měs.	stav na konci sled.měs.	stav na konci sled.měs.	stav na konci sled.měs.	stav na konci sled.měs.	stav na konci sled.měs.	stav na konci sled.měs.	
1	0	0	0	0	0	0	253	26	-	-	-	-	-	-	-	54	41		
2	0	0	0	0	0	0	256	29	-	-	-	-	-	-	-	74	77		
3	0	0	0	0	0	0	272	45	16	16	16	16	154	154	80	154			
4	0	0	0	0	0	0	282	55	44	44	44	44	218	218	112	218			
5	0	0	0	0	0	0	287	61	45	47	47	47	252	252	41	252			
6	0	0	0	0	0	0	285	61	44	49	49	6	257	257	6	257			
7	0	0	0	0	0	0	285	61	45	50	50	0	257	257	0	257			
8	0	0	0	0	0	0	285	61	44	50	50	0	257	257	0	257			
9	0	0	0	0	0	0	285	61	45	52	52	0	258	258	1	258			
10	0	0	0	0	0	0	285	61	44	53	53	0	258	258	1	258			
11	0	0	0	0	0	0	285	61	37	53	53	0	258	258	1	258			
12	0	0	0	0	0	0	285	61	0	53	53	8	258	258	1	258			

*) jde o regionální cílené programy - zřízení míst a úhrada mezd, nejsou zde zahrnuty CP univerzální
 Pozn.: příspěvek na nový podnikatelský program nebyl v tomto roce realizován žádným ÚP

Počet osob podpořených v rámci APZ a rekvalifikaci v roce 2008

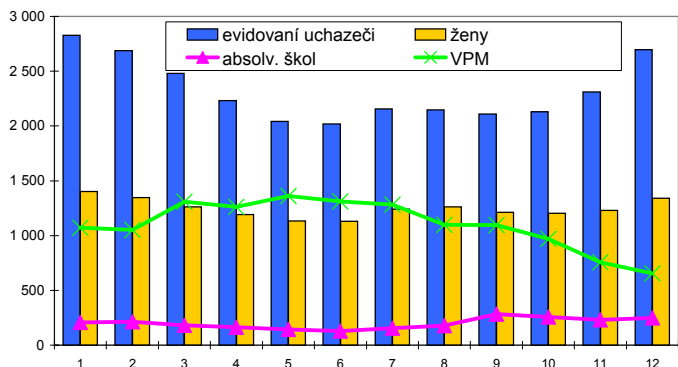


Náchod

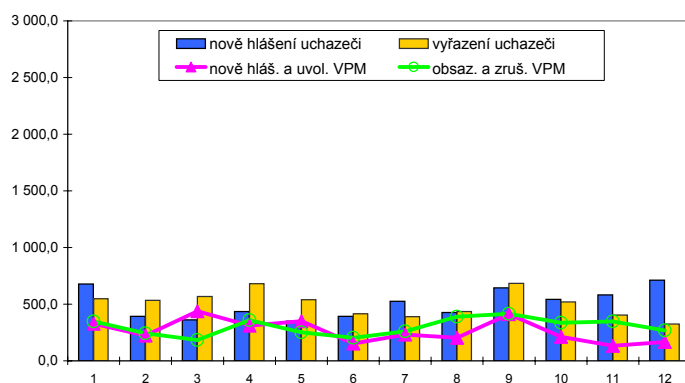
Vývoj na trhu práce v roce 2008

měsíc	evidování uchazeči na konci sled.měs.				počet osob pobírajících podporu	MN v %	nově hlášení uchazeči	vyřazení uchazeči	nově hlášená a uvolněná VPM	obsazená a zrušená VPM	VPM celkem	počet uchazečů na 1 VPM	
	celkem	dosažitelní	ženy	absolv. škol a mladiství									osoby se ZP
1	2 828	2 599	1 401	208	424	1 347	4,4	678	549	328	347	1 071	2,6
2	2 687	2 429	1 346	212	417	1 302	4,1	393	534	224	242	1 053	2,6
3	2 481	2 218	1 262	182	422	1 129	3,8	361	567	438	183	1 308	1,9
4	2 233	1 996	1 192	163	400	990	3,5	434	682	312	358	1 262	1,8
5	2 043	1 839	1 132	144	374	895	3,2	349	539	351	251	1 362	1,5
6	2 019	1 861	1 130	129	351	914	3,2	392	416	153	202	1 313	1,5
7	2 156	2 001	1 242	156	350	1 033	3,5	526	389	231	261	1 283	1,7
8	2 147	2 012	1 262	179	349	1 012	3,5	427	436	204	389	1 098	2,0
9	2 108	1 951	1 211	283	320	909	3,4	644	683	412	416	1 094	1,9
10	2 130	1 944	1 204	258	319	968	3,4	543	521	213	336	971	2,2
11	2 310	2 104	1 231	231	331	1 124	3,7	583	403	132	347	756	3,1
12	2 697	2 536	1 341	247	380	1 407	4,4	712	325	166	267	655	4,1

Evidování uchazeči a volná pracovní místa



Nově hlášení a vyřazení uchazeči



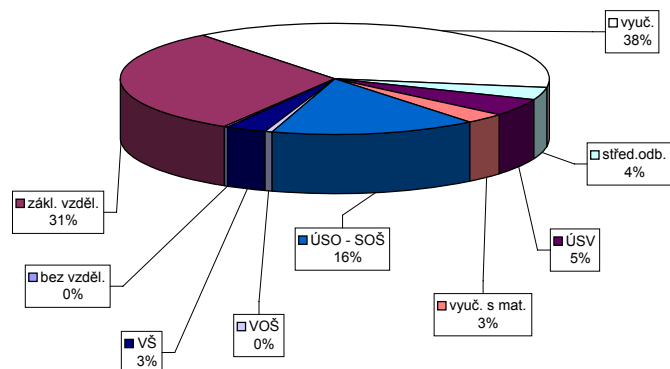
Struktura nezaměstnanosti v roce 2008

stav na konci čtvrtletí	celkový počet evidovan. uchazečů	Věková struktura nezaměstnaných				Délka nezaměstnanosti				
		do 19 let	20 - 34 let	35 - 49 let	nad 50 let	do 3 měsíců	3 - 6 měsíců	6 - 9 měsíců	9 - 12 měsíců	nad 12 měsíců
I.	2 481	136	836	792	717	1 003	616	270	120	472
II.	2 019	107	716	620	576	875	423	229	139	353
III.	2 108	217	763	600	528	1 100	383	200	125	300
IV.	2 697	177	991	845	684	1 541	534	224	113	285

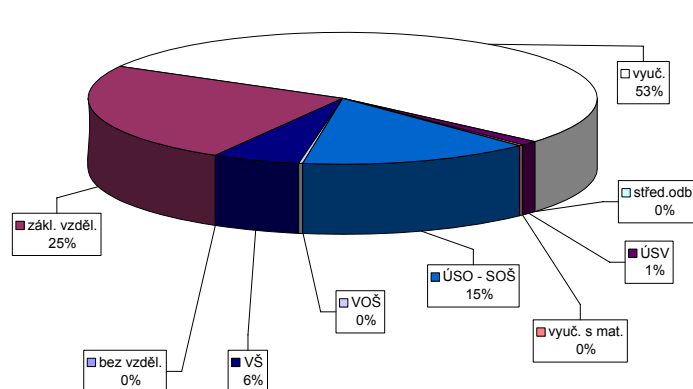
stav na konci čtvrtletí	Struktura nezaměstnaných podle vzdělání									
	uchazeči celkem	bez vzděl.+ neúpl.zák.vz.	základní vzdělání	vyučení	střední bez maturity	vyučení s maturitou	ÚSV	ÚSO	vyšší odborné	bakal.+ VŠ
I.	2 481	5	852	955	70	85	69	346	13	86
II.	2 019	3	668	703	73	77	69	331	9	86
III.	2 108	4	625	714	85	111	82	379	20	88
IV.	2 697	6	835	1 021	101	132	87	420	11	84

stav na konci čtvrtletí	Struktura volných pracovních míst podle vzdělání									
	VPM celkem	bez vzděl.+ neúpl.zák.vz.	základní vzdělání	vyučení	střední bez maturity	vyučení s maturitou	ÚSV	ÚSO	vyšší odborné	bakal.+ VŠ
I.	1 308	0	503	566	1	23	13	145	1	56
II.	1 313	0	526	576	2	16	13	126	0	54
III.	1 094	0	338	578	2	13	8	103	6	46
IV.	655	0	162	349	1	6	3	96	1	37

Struktura nezaměstnaných podle vzdělání



Struktura VPM podle vzdělání



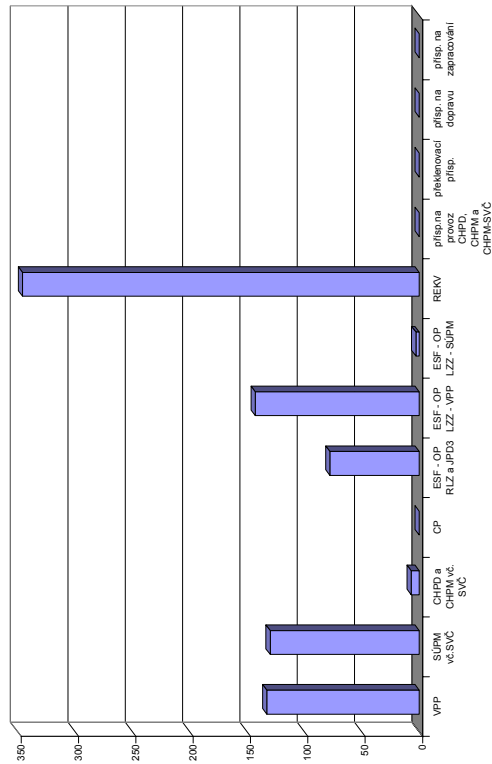
Vývoj v oblasti aktivní politiky zaměstnanosti a rekvalifikaci v roce 2008 - Náchod

číslo	Veřejně prospěšné práce (VPP)			Společensky účelná pracovní místa u zaměstnavatele			Společensky účelná pracovní místa - vyhrazená místa			Samostatná výděl. činnost (SVC)			Chráněné pracovní dílny - vytvoření			Chráněné pracovní místa - vytvoření			CHPM - SVC osob se ZP			Příspěvek na provoz CHPD, CHPM a CHPM			Překlenovací příspěvek			
	stav na konci sled.měs.	stav na konci sled.měs.	stav na konci sled.měs.	stav na konci sled.měs.	stav na konci sled.měs.	stav na konci sled.měs.	stav na konci sled.měs.	stav na konci sled.měs.	stav na konci sled.měs.	stav na konci sled.měs.	stav na konci sled.měs.	stav na konci sled.měs.	stav na konci sled.měs.	stav na konci sled.měs.	stav na konci sled.měs.	stav na konci sled.měs.	stav na konci sled.měs.	stav na konci sled.měs.	stav na konci sled.měs.	stav na konci sled.měs.	stav na konci sled.měs.	stav na konci sled.měs.	stav na konci sled.měs.	stav na konci sled.měs.	stav na konci sled.měs.	stav na konci sled.měs.	stav na konci sled.měs.	stav na konci sled.měs.
1	24	16	17	1	0	1	81	7	78	7	38	1	0	0	4	0	0	0	0	1	0	0	0	0	0	0	0	0
2	43	30	31	1	1	1	76	10	73	10	40	3	0	0	4	0	0	0	0	1	0	0	0	0	0	0	0	0
3	60	38	41	13	12	14	74	16	71	16	42	7	0	0	4	0	0	0	0	1	0	0	0	0	0	0	0	0
4	82	66	74	13	12	11	73	23	70	23	40	7	0	0	4	0	0	0	0	1	0	0	0	0	0	0	0	0
5	86	93	88	13	13	17	77	33	74	33	42	10	0	0	4	0	0	0	0	2	1	0	0	0	0	0	0	0
6	88	98	83	102	12	17	85	55	82	54	42	11	0	0	4	0	0	0	0	2	2	1	0	0	0	0	0	0
7	97	107	82	106	13	12	82	65	79	64	44	15	0	0	4	0	0	0	0	2	2	1	0	0	0	0	0	0
8	97	107	83	114	13	13	76	66	73	65	44	15	0	0	4	0	0	0	0	3	2	2	0	0	0	0	0	0
9	100	110	90	127	13	12	74	66	71	65	44	15	0	0	4	0	0	0	0	3	2	2	0	0	0	0	0	0
10	84	110	76	132	13	12	78	80	78	80	79	46	0	0	6	0	0	0	0	4	2	2	0	0	0	0	0	0
11	79	110	67	133	13	12	73	87	73	86	48	24	0	0	6	0	0	0	0	5	2	2	0	0	0	0	0	0
12	18	112	13	133	13	12	61	87	61	86	47	24	0	0	6	0	0	0	0	5	2	2	0	0	0	0	0	0

číslo	Příspěvek na dopravu		Příspěvek na zapracování		Cílené programy I. (CP) *			Projekty ESF - OP RLZ a JPD3		Projekty ESF - OP LZZ - VPP		Projekty ESF - OP LZZ - SUPM		Uchazečci v rekvalifikaci	
	stav na konci sled.měs.	stav na konci sled.měs.	stav na konci sled.měs.	stav na konci sled.měs.	stav na konci sled.měs.	stav na konci sled.měs.	stav na konci sled.měs.	stav na konci sled.měs.	stav na konci sled.měs.	stav na konci sled.měs.	stav na konci sled.měs.	stav na konci sled.měs.	stav na konci sled.měs.	stav na konci sled.měs.	stav na konci sled.měs.
1	0	0	0	0	3	0	366	12	-	-	-	-	-	39	28
2	0	0	0	0	0	0	377	46	-	-	-	-	-	53	58
3	0	0	0	0	0	0	385	54	18	18	-	-	-	96	137
4	0	0	0	0	0	0	380	64	35	36	-	-	-	56	171
5	0	0	0	0	0	0	381	66	109	112	-	-	-	37	199
6	0	0	0	0	0	0	222	70	111	119	-	-	-	4	203
7	0	0	0	0	0	0	227	78	117	128	0	0	0	20	239
8	0	0	0	0	0	0	226	78	118	133	0	0	0	1	240
9	0	0	0	0	0	0	226	78	118	136	0	0	0	30	270
10	0	0	0	0	0	0	226	78	98	140	0	0	0	33	308
11	0	0	0	0	0	0	226	78	85	141	0	0	0	43	343
12	0	0	0	0	0	0	226	78	55	143	3	3	3	10	346

*) jde o regionální cílené programy - zřízení míst a úhrada mezd, nejsou zde zahrnuty CP univerzální
 Pozn.: přísp. na nový podnikatelský program nebyl v tomto roce realizován žádným ÚP

Počet osob podpořených v rámci APZ a rekvalifikaci v roce 2008

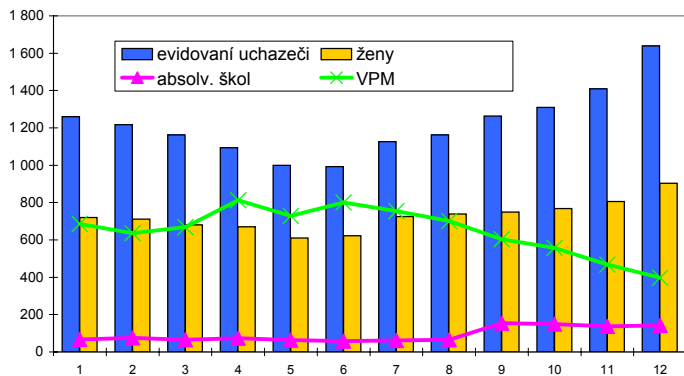


Rychnov nad Kněžnou

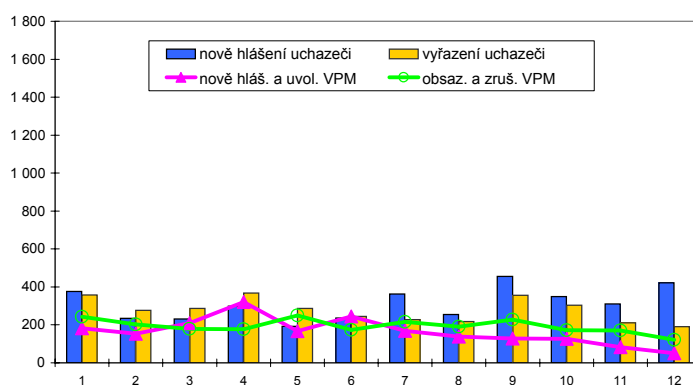
Vývoj na trhu práce v roce 2008

měsíc	evidování uchazeči na konci sled.měs.					počet osob pobírajících podporu	MN v %	nově hlášení uchazeči	vyřazení uchazeči	nově hlášená a uvolněná VPM	obsazená a zrušená VPM	VPM celkem	počet uchazečů na 1 VPM
	celkem	dosažitelní	ženy	absolv. škol a mladiství	osoby se ZP								
1	1 260	1 147	720	67	305	627	2,9	376	358	183	243	685	1,8
2	1 218	1 081	711	76	294	610	2,7	235	277	153	202	636	1,9
3	1 163	1 028	680	65	295	559	2,6	231	286	210	178	668	1,7
4	1 094	1 002	670	73	252	563	2,6	299	368	321	177	812	1,3
5	1 000	911	610	64	251	542	2,3	193	287	167	250	729	1,4
6	992	921	622	59	243	551	2,4	236	244	245	173	801	1,2
7	1 126	1 056	726	62	249	628	2,7	362	228	169	216	754	1,5
8	1 163	1 098	739	66	248	674	2,8	254	217	139	191	702	1,7
9	1 263	1 187	749	155	237	644	3,0	456	356	129	228	603	2,1
10	1 309	1 229	768	149	245	671	3,1	349	303	126	172	557	2,4
11	1 409	1 312	806	138	256	734	3,3	311	211	82	171	468	3,0
12	1 639	1 569	904	142	282	915	4,0	421	191	51	122	397	4,1

Evidování uchazeči a volná pracovní místa



Nově hlášení a vyřazení uchazeči



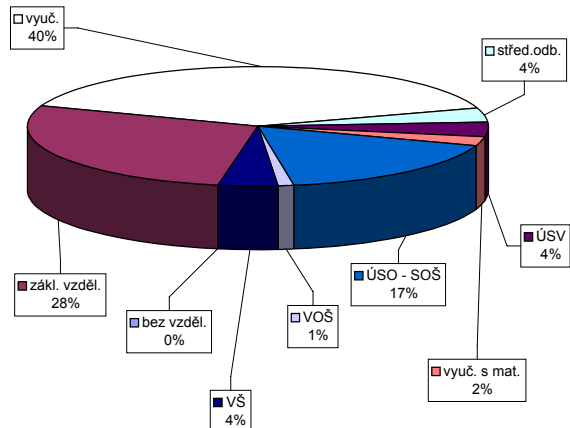
Struktura nezaměstnanosti v roce 2008

stav na konci čtvrtletí	celkový počet evidovan. uchazečů	Věková struktura nezaměstnaných				Délka nezaměstnanosti				
		do 19 let	20 - 34 let	35 - 49 let	nad 50 let	do 3 měsíců	3 - 6 měsíců	6 - 9 měsíců	9 - 12 měsíců	nad 12 měsíců
I.	1 163	44	379	327	413	560	246	122	49	186
II.	992	39	325	266	362	501	218	94	62	117
III.	1 263	112	449	320	382	747	233	116	59	108
IV.	1 639	112	607	462	458	907	390	144	83	115

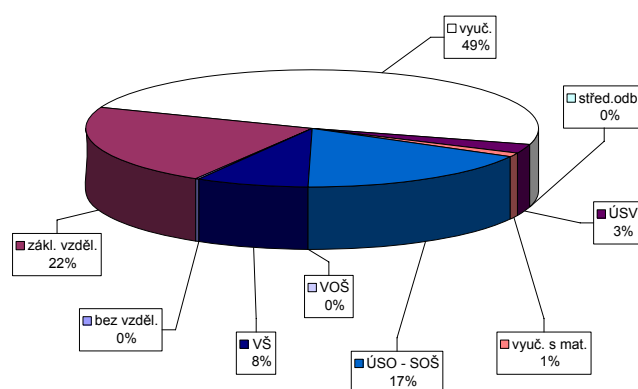
stav na konci čtvrtletí	uchazeči celkem	Struktura nezaměstnaných podle vzdělání								
		bez vzděl.+ neúpl.zák.vz.	základní vzdělání	vyučení	střední bez maturity	vyučení s maturitou	ÚSV	ÚSO	vyšší odborné	bakal.+ VŠ
I.	1 163	3	323	447	41	27	39	225	10	48
II.	992	2	259	385	30	38	29	204	7	38
III.	1 263	2	315	473	42	57	34	249	25	66
IV.	1 639	2	455	645	62	65	39	286	16	69

stav na konci čtvrtletí	VPM celkem	Struktura volných pracovních míst podle vzdělání								
		bez vzděl.+ neúpl.zák.vz.	základní vzdělání	vyučení	střední bez maturity	vyučení s maturitou	ÚSV	ÚSO	vyšší odborné	bakal.+ VŠ
I.	668	12	107	389	6	12	4	103	1	34
II.	801	1	237	399	0	8	5	100	3	48
III.	603	0	138	339	0	9	2	86	0	29
IV.	397	1	88	193	0	10	5	68	0	32

Struktura nezaměstnaných podle vzdělání



Struktura VPM podle vzdělání



Vývoj v oblasti aktivní politiky zaměstnanosti a rekvalifikaci v roce 2008 - Rychnov nad Kněžnou

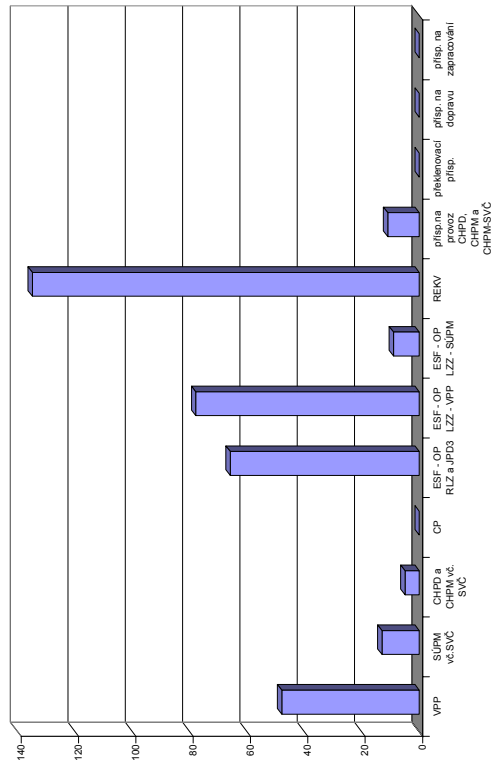
číslo	Veřejně prospěšné práce (VPP)			Společensky účelná pracovní místa u zaměstnavatele			Společensky účelná pracovní místa - vyhrazená místa			Samostatná výděl. činnost (SVC)			Chráněné pracovní dílny - vytvoření			Chráněné pracovní místa - vytvoření			CHPM - SVC osob se ZP			Příspěvek na provoz CHPD, CHPM a CHPM			Překlenovací příspěvek		
	stav na konci sled.měs.	stav na konci sled.měs.	stav na konci sled.měs.	stav na konci sled.měs.	stav na konci sled.měs.	stav na konci sled.měs.	stav na konci sled.měs.	stav na konci sled.měs.	stav na konci sled.měs.	stav na konci sled.měs.	stav na konci sled.měs.	stav na konci sled.měs.	stav na konci sled.měs.	stav na konci sled.měs.	stav na konci sled.měs.	stav na konci sled.měs.	stav na konci sled.měs.	stav na konci sled.měs.	stav na konci sled.měs.	stav na konci sled.měs.	stav na konci sled.měs.	stav na konci sled.měs.	stav na konci sled.měs.	stav na konci sled.měs.	stav na konci sled.měs.	stav na konci sled.měs.	stav na konci sled.měs.
1	55	0	51	0	0	0	21	1	20	0	10	0	5	0	0	0	0	0	0	0	0	0	0	0	0	0	0
2	54	2	50	2	0	0	18	2	17	0	10	0	5	0	0	0	0	0	0	0	0	0	0	0	0	0	0
3	27	2	27	2	0	0	21	6	20	0	6	0	5	0	0	0	0	0	0	0	0	0	0	0	0	0	0
4	40	21	40	21	0	0	19	8	18	0	10	0	9	4	0	0	0	0	0	0	0	0	0	0	0	0	0
5	65	49	62	47	0	0	18	9	17	0	10	0	10	5	0	0	0	0	0	0	0	0	0	0	0	0	0
6	64	49	60	47	0	0	16	10	15	0	10	0	10	5	0	0	0	0	0	0	0	0	0	0	0	0	0
7	57	49	54	48	0	0	17	11	16	0	11	0	10	5	0	0	0	0	0	0	0	0	0	0	0	0	0
8	53	49	49	48	0	0	14	11	13	0	11	0	10	5	0	0	0	0	0	0	0	0	0	0	0	0	0
9	48	49	44	48	0	0	10	11	9	0	11	0	10	5	0	0	0	0	0	0	0	0	0	0	0	0	0
10	42	49	37	48	0	0	9	11	8	0	9	0	10	5	0	0	0	0	0	0	0	0	0	0	0	0	0
11	42	49	37	48	0	0	8	11	7	0	8	0	10	5	0	0	0	0	0	0	0	0	0	0	0	0	0
12	14	49	14	48	0	0	5	11	5	0	9	0	10	5	0	0	0	0	0	0	0	0	0	0	0	0	0

číslo	Příspěvek na dopravu		Příspěvek na zapracování		Cílené programy I. (CP) *			Projekty ESF - OP RLZ a JPD3			Projekty ESF - OP LZZ - VPP			Projekty ESF - OP LZZ - SUPM			Uchazeči v rekvalifikaci		
	stav na konci sled.měs.	stav na konci sled.měs.	stav na konci sled.měs.	stav na konci sled.měs.	stav na konci sled.měs.	stav na konci sled.měs.	stav na konci sled.měs.	stav na konci sled.měs.	stav na konci sled.měs.	stav na konci sled.měs.	stav na konci sled.měs.	stav na konci sled.měs.	stav na konci sled.měs.	stav na konci sled.měs.	stav na konci sled.měs.	stav na konci sled.měs.	stav na konci sled.měs.	stav na konci sled.měs.	
1	0	0	0	0	0	0	0	19	0	212	0	0	0	0	0	0	13	3	
2	0	0	0	0	0	0	0	53	0	246	0	0	0	0	0	33	32		
3	0	0	0	0	0	0	0	58	9	245	9	9	0	0	0	38	57		
4	0	0	0	0	0	0	0	58	9	223	58	9	0	0	0	14	86		
5	0	0	0	0	0	0	0	66	53	222	66	53	0	0	0	16	101		
6	0	0	0	0	0	0	0	66	58	222	66	60	0	0	0	0	107		
7	0	0	0	0	0	0	0	66	63	221	66	66	0	0	0	0	107		
8	0	0	0	0	0	0	0	66	64	221	66	68	0	0	0	0	107		
9	0	0	0	0	0	0	0	66	65	221	66	70	3	3	3	8	115		
10	0	0	0	0	0	0	0	66	68	221	66	75	6	6	6	2	125		
11	0	0	0	0	0	0	0	66	64	221	66	77	6	6	6	10	135		
12	0	0	0	0	0	0	0	66	37	221	66	78	9	9	9	0	135		

*) jde o regionální cílené programy - zřízení míst a úhrada mezd, nejsou zde zahrnuty CP univerzální

Pozn.: příspěvek na nový podnikatelský program nebyl v tomto roce realizován žádným ÚP

Počet osob podpořených v rámci APZ a rekvalifikaci v roce 2008

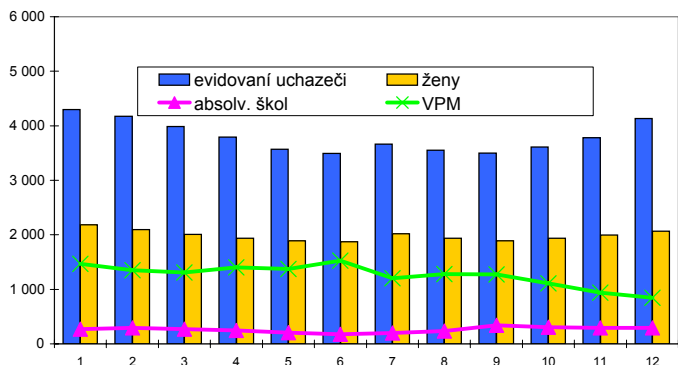


Trutnov

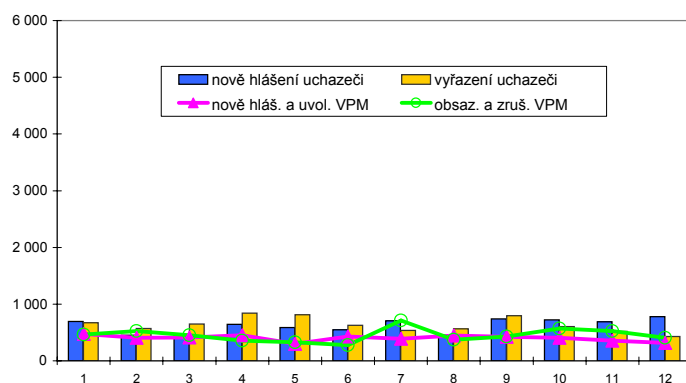
Vývoj na trhu práce v roce 2008

měsíc	evidování uchazeči na konci sled.měs.					počet osob pobírajících podporu	MN v %	nově hlášení uchazeči	vyřazení uchazeči	nově hlášená a uvolněná VPM	obsazená a zrušená VPM	VPM celkem	počet uchazečů na 1 VPM
	celkem	dosažitelní	ženy	absolv. škol a mladiství	osoby se ZP								
1	4 297	4 087	2 184	270	860	1 566	6,3	696	674	475	461	1 469	2,9
2	4 177	3 923	2 094	292	858	1 566	6,1	451	571	409	525	1 353	3,1
3	3 989	3 761	2 009	271	822	1 489	5,8	461	649	411	452	1 312	3,0
4	3 791	3 579	1 939	249	815	1 524	5,5	645	843	449	355	1 406	2,7
5	3 568	3 383	1 889	207	768	1 476	5,2	589	812	298	330	1 374	2,6
6	3 493	3 331	1 875	176	751	1 536	5,1	550	625	430	276	1 528	2,3
7	3 665	3 544	2 020	198	740	1 701	5,4	707	535	388	711	1 205	3,0
8	3 554	3 439	1 938	235	684	1 637	5,2	454	565	445	373	1 277	2,8
9	3 497	3 355	1 888	341	654	1 531	5,1	739	796	425	427	1 275	2,7
10	3 612	3 421	1 937	305	661	1 641	5,2	721	606	405	570	1 110	3,3
11	3 783	3 580	1 997	294	654	1 813	5,5	689	518	354	525	939	4,0
12	4 132	3 971	2 064	293	682	2 098	6,1	780	431	317	409	847	4,9

Evidování uchazeči a volná pracovní místa



Nově hlášení a vyřazení uchazeči



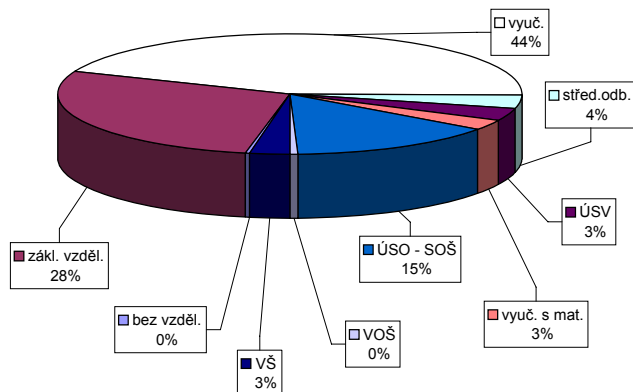
Struktura nezaměstnanosti v roce 2008

stav na konci čtvrtletí	celkový počet evidovan. uchazečů	Věková struktura nezaměstnaných				Délka nezaměstnanosti				
		do 19 let	20 - 34 let	35 - 49 let	nad 50 let	do 3 měsíců	3 - 6 měsíců	6 - 9 měsíců	9 - 12 měsíců	nad 12 měsíců
I.	3 989	205	1 226	1 178	1 380	1 172	731	388	226	1 472
II.	3 493	158	1 050	1 000	1 285	1 333	587	288	199	1 086
III.	3 497	250	1 133	958	1 156	1 365	765	327	156	884
IV.	4 132	228	1 392	1 188	1 324	1 825	801	493	218	795

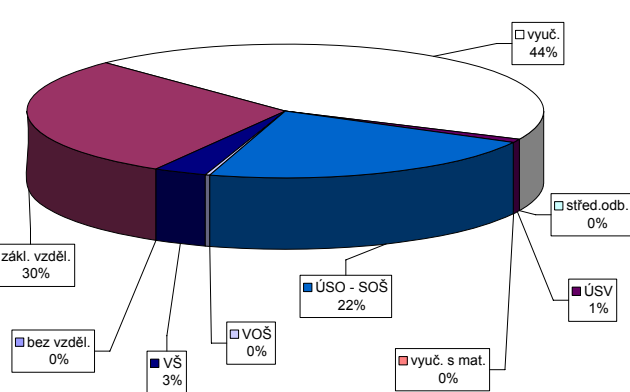
stav na konci čtvrtletí	Struktura nezaměstnaných podle vzdělání									
	uchazeči celkem	bez vzděl.+ neúpl.zák.vz.	základní vzdělání	vyučení	střední bez maturity	vyučení s maturitou	ÚSV	ÚSO	vyšší odborné	bakal.+ VŠ
I.	3 989	17	1 208	1 753	118	113	122	548	16	94
II.	3 493	12	1 054	1 435	103	112	111	543	7	116
III.	3 497	7	972	1 438	122	123	115	585	22	113
IV.	4 132	6	1 170	1 819	150	133	118	602	18	116

stav na konci čtvrtletí	Struktura volných pracovních míst podle vzdělání									
	VPM celkem	bez vzděl.+ neúpl.zák.vz.	základní vzdělání	vyučení	střední bez maturity	vyučení s maturitou	ÚSV	ÚSO	vyšší odborné	bakal.+ VŠ
I.	1 312	0	323	707	2	3	0	234	2	41
II.	1 528	0	475	760	3	5	2	229	0	54
III.	1 275	0	392	634	0	6	2	205	1	35
IV.	847	0	250	373	1	6	0	187	1	29

Struktura nezaměstnaných podle vzdělání



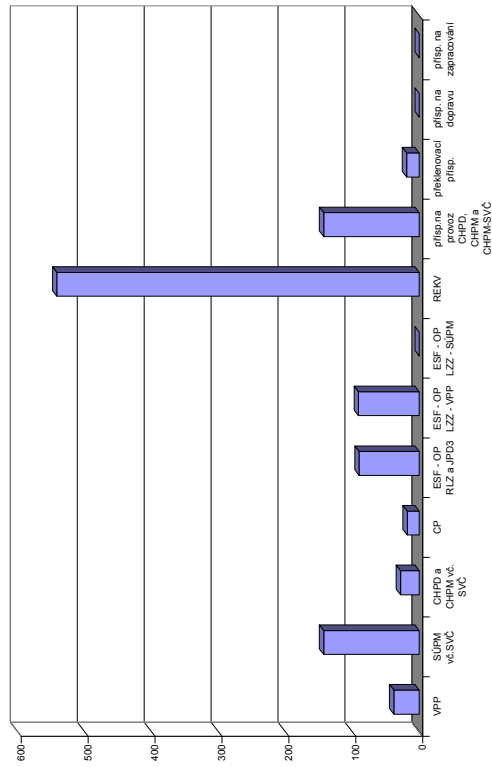
Struktura VPM podle vzdělání



Vývoj v oblasti aktivní politiky zaměstnanosti a rekvalifikací v roce 2008 - Trutnov

Měsíc	Veřejně prospěšné práce (VPP)			Společensky účelná pracovní místa u zaměstnavatele			Společensky účelná pracovní místa - vyhrazená místa			Samostatná výděl. činnost (SVC)			Chráněné pracovní dílny - vytvoření			Chráněné pracovní místa - vytvoření			CHPM - SVC osob se ZP			Příspěvek na provoz CHPD, CHPM a CHPM			Překlenovací příspěvek			
	stav na konci sled.měs.	stav na konci sled.měs.	stav na konci sled.měs.	stav na konci sled.měs.	stav na konci sled.měs.	stav na konci sled.měs.	stav na konci sled.měs.	stav na konci sled.měs.	stav na konci sled.měs.	stav na konci sled.měs.	stav na konci sled.měs.	stav na konci sled.měs.	stav na konci sled.měs.	stav na konci sled.měs.	stav na konci sled.měs.	stav na konci sled.měs.	stav na konci sled.měs.	stav na konci sled.měs.	stav na konci sled.měs.	stav na konci sled.měs.	stav na konci sled.měs.	stav na konci sled.měs.	stav na konci sled.měs.	stav na konci sled.měs.	stav na konci sled.měs.	stav na konci sled.měs.	stav na konci sled.měs.	stav na konci sled.měs.
1	0	0	0	6	0	0	15	0	13	0	17	0	25	0	3	0	25	0	0	2	0	0	0	0	0	0	0	0
2	0	0	0	6	0	6	23	17	18	14	19	2	25	0	2	0	23	0	2	2	0	0	0	0	0	0	0	0
3	26	7	7	7	1	7	19	17	19	17	18	2	25	0	7	5	23	0	2	2	0	0	0	0	69	69	2	2
4	26	11	11	5	3	4	25	24	18	17	23	7	20	0	7	5	18	0	7	5	2	0	0	0	81	81	4	4
5	38	38	21	22	6	7	70	71	65	71	66	23	7	20	0	11	10	18	0	11	10	1	0	0	119	119	5	5
6	38	38	25	28	6	7	59	78	54	73	23	7	20	0	10	10	18	0	10	6	1	0	0	0	143	143	5	7
7	38	38	28	31	8	7	59	85	54	80	25	10	20	0	10	10	18	0	10	6	1	0	0	0	143	143	5	7
8	39	39	30	34	12	10	7	55	88	47	80	14	30	10	10	10	18	0	10	10	1	0	0	0	143	143	6	10
9	40	40	31	37	12	10	51	88	46	83	26	14	10	10	11	11	10	0	11	11	1	0	0	0	143	143	3	10
10	40	41	26	38	13	11	35	100	35	95	29	17	10	10	11	11	6	8	11	11	1	0	0	0	143	143	6	13
11	37	41	22	38	15	13	37	111	35	104	32	21	10	10	22	22	10	10	22	11	1	0	0	0	106	143	10	19
12	18	41	12	38	15	13	36	115	36	110	31	21	10	10	22	22	10	10	22	14	1	0	0	0	1	143	9	19

Počet osob podpořených v rámci APZ a rekvalifikací v roce 2008



Měsíc	Příspěvek na dopravu		Příspěvek na zapracování		Cílené programy I. (CP) *			Projekty ESF - OP RLZ a JPD3		Projekty ESF - OP LZZ - VPP		Projekty ESF - OP LZZ - SUPM		Uchazeči v rekvalifikaci	
	stav na konci sled.měs.	stav na konci sled.měs.	stav na konci sled.měs.	stav na konci sled.měs.	stav na konci sled.měs.	stav na konci sled.měs.	stav na konci sled.měs.	stav na konci sled.měs.	stav na konci sled.měs.	stav na konci sled.měs.	stav na konci sled.měs.	stav na konci sled.měs.	stav na konci sled.měs.	stav na konci sled.měs.	stav na konci sled.měs.
1	0	0	0	0	52	0	41	0	325	10	0	0	0	88	71
2	0	0	0	0	52	0	40	1	152	37	0	0	0	126	169
3	0	0	0	0	52	0	48	9	179	70	0	0	0	107	224
4	0	0	0	0	52	0	48	9	177	71	19	19	0	85	282
5	0	0	0	0	52	0	48	9	164	78	52	55	0	62	316
6	0	0	0	0	52	0	48	10	171	90	67	71	0	49	363
7	0	0	0	0	52	0	48	10	162	90	71	77	0	12	371
8	0	0	0	0	52	0	49	17	161	90	75	82	0	17	380
9	0	0	0	0	52	0	49	17	161	90	81	90	0	37	409
10	0	0	0	0	52	0	49	18	161	90	71	90	0	77	463
11	0	0	0	0	51	0	49	18	155	90	65	90	0	89	524
12	0	0	0	0	51	0	49	18	155	90	36	91	0	54	542

*) jde o regionální cílené programy - zřízení míst a úhrada mezd, nejsou zde zahrnuty CP univerzální

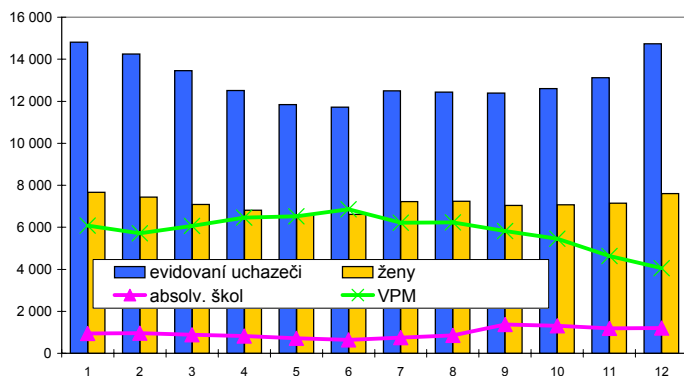
Pozn.: příspěvek na nový podnikatelský program nebyl v tomto roce realizován žádným ÚP

Královéhradecký kraj

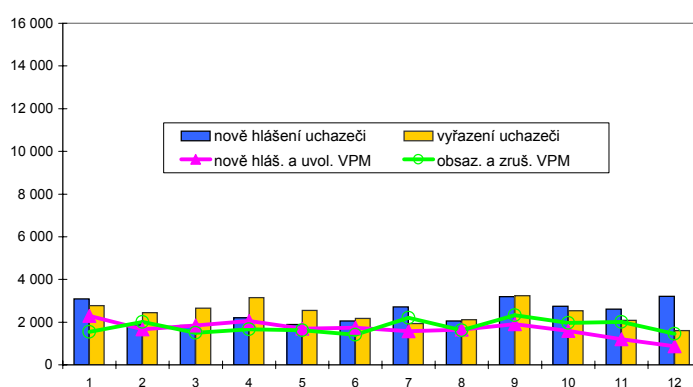
Vývoj na trhu práce v roce 2008

měsíc	evidování uchazeči na konci sled.měs.					počet osob pobírajících podporu	MN v %	nově hlášení uchazeči	vyřazení uchazeči	nově hlášená a uvolněná VPM	obsazená a zrušená VPM	VPM celkem	počet uchazečů na 1 VPM
	celkem	dosažitelní	ženy	absolv. škol a mladiství	osoby se ZP								
1	14 818	13 889	7 664	943	2 858	6 373	4,8	3 092	2 773	2 300	1 551	6 078	2,4
2	14 250	13 183	7 436	964	2 827	6 152	4,5	1 873	2 441	1 659	2 016	5 721	2,5
3	13 450	12 437	7 085	881	2 751	5 653	4,3	1 851	2 651	1 845	1 506	6 060	2,2
4	12 508	11 534	6 814	822	2 659	5 282	4,0	2 211	3 153	2 057	1 659	6 458	1,9
5	11 834	11 032	6 591	717	2 553	5 065	3,8	1 882	2 556	1 687	1 617	6 528	1,8
6	11 715	11 073	6 606	644	2 462	5 209	3,8	2 054	2 173	1 739	1 415	6 852	1,7
7	12 502	11 928	7 224	746	2 456	5 808	4,1	2 715	1 928	1 569	2 208	6 213	2,0
8	12 434	11 920	7 239	857	2 368	5 760	4,1	2 052	2 120	1 646	1 624	6 235	2,0
9	12 395	11 721	7 037	1 373	2 264	5 345	4,0	3 201	3 240	1 909	2 321	5 823	2,1
10	12 609	11 824	7 071	1 310	2 284	5 654	4,0	2 748	2 534	1 596	1 969	5 450	2,3
11	13 126	12 319	7 149	1 196	2 279	6 216	4,2	2 607	2 090	1 193	2 010	4 633	2,8
12	14 728	14 078	7 605	1 205	2 420	7 502	4,8	3 213	1 611	870	1 451	4 052	3,6

Evidování uchazeči a volná pracovní místa



Nově hlášení a vyřazení uchazeči



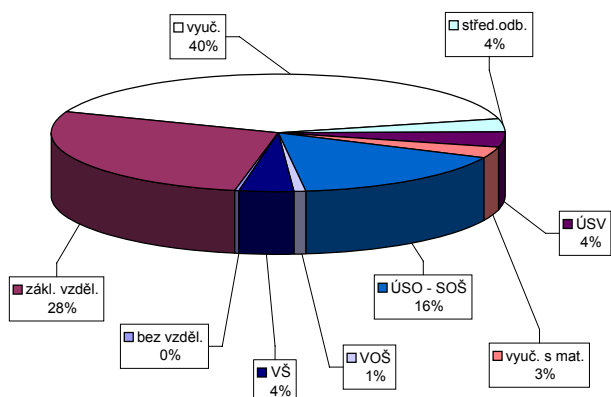
Struktura nezaměstnanosti v roce 2008

stav na konci čtvrtletí	celkový počet evidovan. uchazečů	Věková struktura nezaměstnaných				Délka nezaměstnanosti				
		do 19 let	20 - 34 let	35 - 49 let	nad 50 let	do 3 měsíců	3 - 6 měsíců	6 - 9 měsíců	9 - 12 měsíců	nad 12 měsíců
I.	13 450	604	4 413	3 988	4 445	4 838	2 679	1 402	716	3 815
II.	11 715	516	3 907	3 393	3 899	4 608	2 286	1 052	754	3 015
III.	12 395	967	4 377	3 362	3 689	5 631	2 351	1 193	604	2 616
IV.	14 728	831	5 273	4 286	4 338	7 141	3 056	1 397	737	2 397

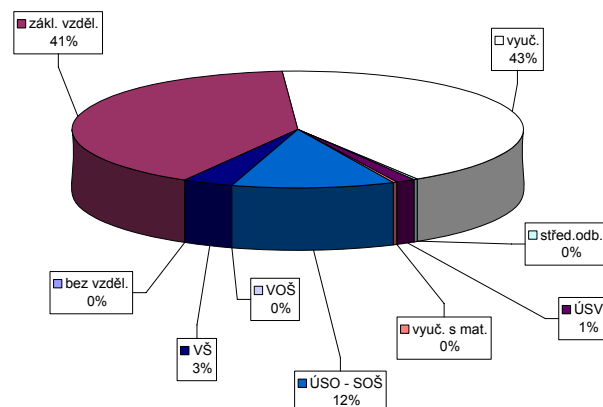
stav na konci čtvrtletí	uchazeči celkem	Struktura nezaměstnaných podle vzdělání								
		bez vzděl.+ neúpl.zák.vz.	základní vzdělání	vyučení	střední bez maturity	vyučení s maturitou	ÚSV	ÚSO	vyšší odborné	bakal.+ VŠ
I.	13 450	40	3 983	5 468	405	446	432	2 120	85	471
II.	11 715	27	3 404	4 507	355	439	383	2 020	59	521
III.	12 395	28	3 297	4 644	426	558	405	2 291	150	596
IV.	14 728	30	4 090	5 955	527	606	438	2 396	116	570

stav na konci čtvrtletí	VPM celkem	Struktura volných pracovních míst podle vzdělání								
		bez vzděl.+ neúpl.zák.vz.	základní vzdělání	vyučení	střední bez maturity	vyučení s maturitou	ÚSV	ÚSO	vyšší odborné	bakal.+ VŠ
I.	6 060	12	2 168	2 722	81	110	17	738	15	186
II.	6 852	3	2 809	2 918	73	106	21	666	5	240
III.	5 823	10	2 309	2 588	52	120	14	544	13	162
IV.	4 052	1	1 643	1 702	15	56	8	470	5	141

Struktura nezaměstnaných podle vzdělání



Struktura VPM podle vzdělání



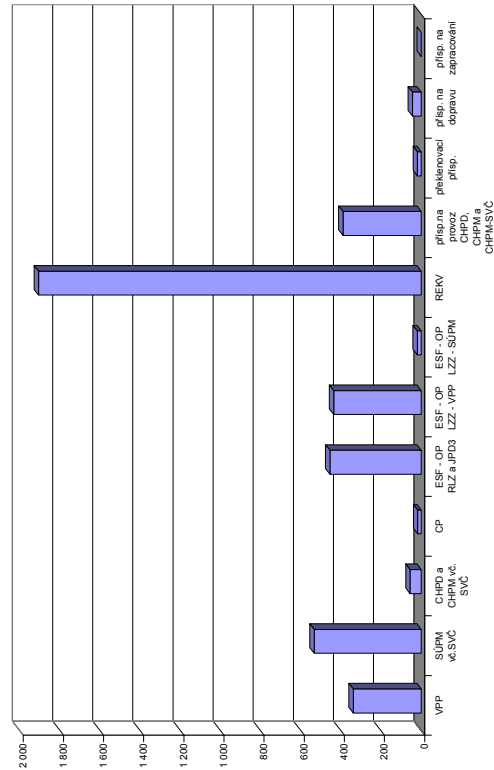
Vývoj v oblasti aktivní politiky zaměstnanosti a rekvalifikaci v roce 2008 - Královéhradecký kraj

Měsíc	Veřejně prospěšné práce (VPP)			Společensky účelná pracovní místa u zaměstnavatele			Společensky účelná pracovní místa - vyhrazená místa			Samostatná výděl. činnost (SVC)			Chráněné pracovní dílny - vytvoření			Chráněné pracovní místa - vytvoření			CHPM - SVČ osob se ZP			Příspěvek na provoz CHPD, CHPM a CHPM			Překlenovací příspěvek		
	stav na konci sled.měs.	stav na konci sled.měs.	stav na konci sled.měs.	stav na konci sled.měs.	stav na konci sled.měs.	stav na konci sled.měs.	stav na konci sled.měs.	stav na konci sled.měs.	stav na konci sled.měs.	stav na konci sled.měs.	stav na konci sled.měs.	stav na konci sled.měs.	stav na konci sled.měs.	stav na konci sled.měs.	stav na konci sled.měs.	stav na konci sled.měs.	stav na konci sled.měs.	stav na konci sled.měs.	stav na konci sled.měs.	stav na konci sled.měs.	stav na konci sled.měs.	stav na konci sled.měs.	stav na konci sled.měs.	stav na konci sled.měs.	stav na konci sled.měs.	stav na konci sled.měs.	stav na konci sled.měs.
1	95	32	81	9	0	9	1	272	39	264	36	82	1	30	0	22	0	0	7	0	0	0	0	0	0	0	0
2	115	55	97	10	1	9	1	271	76	259	72	85	5	30	0	20	0	15	7	0	13	0	0	0	0	0	0
3	143	112	98	22	13	21	15	251	101	246	102	88	11	30	0	25	5	15	7	0	133	0	0	0	0	0	0
4	224	204	181	17	15	16	17	236	135	224	129	90	16	29	4	24	5	14	6	0	277	0	0	0	0	0	0
5	277	268	226	234	22	18	21	267	210	258	206	93	21	30	5	28	10	13	6	1	315	0	0	0	0	0	0
6	285	280	249	269	21	18	19	272	271	263	265	93	23	30	5	25	12	17	8	1	339	0	0	0	0	0	0
7	293	296	257	294	21	18	19	285	315	276	309	96	34	30	5	26	13	17	8	2	339	0	0	0	0	0	0
8	290	297	256	311	25	22	20	262	327	247	318	102	41	40	15	25	13	20	12	2	339	0	0	0	0	0	0
9	289	301	257	328	25	22	23	252	344	242	339	101	42	20	15	22	15	17	15	6	357	0	0	0	0	0	0
10	268	303	222	337	26	23	25	230	379	228	374	104	52	20	15	26	19	23	21	6	390	0	0	0	0	0	0
11	248	303	193	339	28	25	26	228	418	223	410	109	63	20	15	44	37	32	30	7	351	0	0	0	0	0	0
12	63	305	49	339	28	25	23	207	442	205	436	110	66	20	15	44	37	35	33	7	246	0	0	0	0	0	0

Měsíc	Příspěvek na dopravu		Příspěvek na zapracování		Cílené programy I. (CP) *			Projekty ESF - OP RLZ a JPD3			Projekty ESF - OP LZZ - VPP			Projekty ESF - OP LZZ - SUPM			Uchazeči v rekvalifikaci		
	stav na konci sled.měs.	stav na konci sled.měs.	stav na konci sled.měs.	stav na konci sled.měs.	stav na konci sled.měs.	stav na konci sled.měs.	stav na konci sled.měs.	stav na konci sled.měs.	stav na konci sled.měs.	stav na konci sled.měs.	stav na konci sled.měs.	stav na konci sled.měs.	stav na konci sled.měs.	stav na konci sled.měs.	stav na konci sled.měs.	stav na konci sled.měs.	stav na konci sled.měs.	stav na konci sled.měs.	
1	73	0	0	0	55	0	44	0	83	-	-	-	-	-	-	-	-	240	
2	73	0	0	0	52	0	40	1	226	-	-	-	-	-	-	-	-	346	
3	73	0	0	0	52	0	48	9	334	74	74	-	-	-	-	-	-	391	
4	73	0	0	0	52	0	48	9	375	152	163	-	-	-	-	-	-	360	
5	0	0	0	0	52	0	48	9	408	312	330	-	-	-	-	-	-	218	
6	0	0	0	0	52	0	48	10	448	333	365	-	-	-	-	-	-	87	
7	44	44	0	0	52	0	48	10	456	350	388	0	0	0	0	0	0	58	
8	44	44	0	0	52	0	49	17	456	355	401	0	0	0	0	0	0	28	
9	44	44	0	0	52	0	49	17	456	363	420	3	3	3	3	3	3	153	
10	44	44	0	0	52	0	49	18	456	335	430	6	6	6	6	6	6	203	
11	44	44	0	0	51	0	49	18	456	300	433	6	6	6	6	6	6	207	
12	44	44	0	0	51	0	49	18	456	134	437	20	20	20	20	20	20	77	

*) jde o regionální cílené programy - zřízení míst a úhrada mezd, nejsou zde zahrnuty CP univerzální
Pozn.: přísp. na nový podnikatelský program nebyl v tomto roce realizován žádným ÚP

Počet osob podpořených v rámci APZ a rekvalifikaci v roce 2008

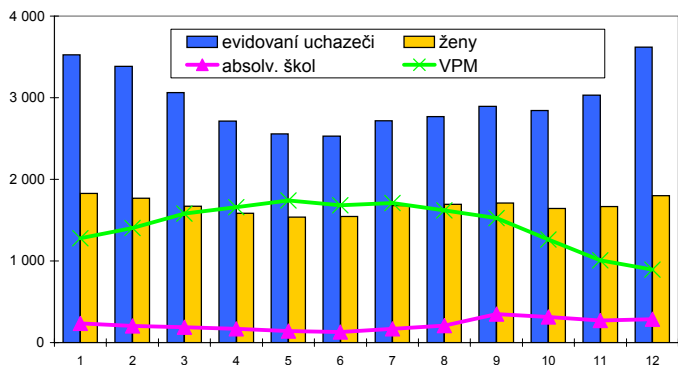


Chrudim

Vývoj na trhu práce v roce 2008

měsíc	evidování uchazeči na konci sled.měs.					počet osob pobírajících podporu	MN v %	nově hlášení uchazeči	vyřazení uchazeči	nově hlášená a uvolněná VPM	obsazená a zrušená VPM	VPM celkem	počet uchazečů na 1 VPM
	celkem	dosažitelní	ženy	absolv. škol a mladiství	osoby se ZP								
1	3 527	3 220	1 829	235	837	1 721	6,0	764	536	296	320	1 278	2,8
2	3 383	3 143	1 769	205	837	1 630	5,9	368	512	406	280	1 404	2,4
3	3 062	2 845	1 670	188	835	1 349	5,3	382	703	393	215	1 582	1,9
4	2 715	2 509	1 583	167	781	1 102	4,7	394	741	234	159	1 657	1,6
5	2 558	2 399	1 536	140	775	1 010	4,5	365	522	269	184	1 742	1,5
6	2 529	2 396	1 546	128	757	1 026	4,5	401	430	260	319	1 683	1,5
7	2 716	2 604	1 679	168	765	1 150	4,9	576	389	400	372	1 711	1,6
8	2 770	2 654	1 695	206	766	1 175	5,0	409	355	228	319	1 620	1,7
9	2 893	2 763	1 711	350	743	1 152	5,2	760	637	281	377	1 524	1,9
10	2 843	2 693	1 644	314	733	1 146	5,1	512	562	251	512	1 263	2,3
11	3 031	2 860	1 668	270	726	1 378	5,4	615	427	201	455	1 009	3,0
12	3 618	3 477	1 801	288	792	1 836	6,6	869	282	113	229	893	4,1

Evidování uchazeči a volná pracovní místa



Nově hlášení a vyřazení uchazeči



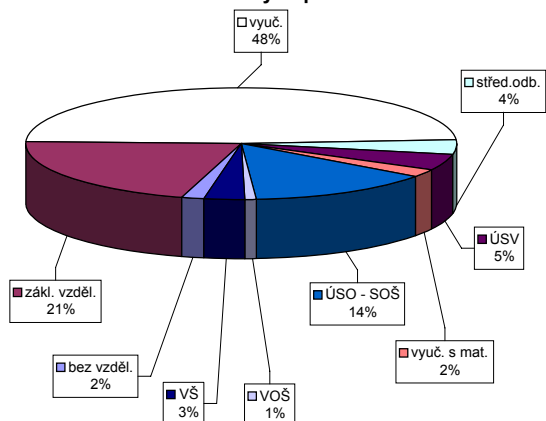
Struktura nezaměstnanosti v roce 2008

stav na konci čtvrtletí	celkový počet evidovan. uchazečů	Věková struktura nezaměstnaných				Délka nezaměstnanosti				
		do 19 let	20 - 34 let	35 - 49 let	nad 50 let	do 3 měsíců	3 - 6 měsíců	6 - 9 měsíců	9 - 12 měsíců	nad 12 měsíců
I.	3 062	119	1 019	901	1 023	1 074	649	305	159	875
II.	2 529	89	848	749	843	863	467	243	173	783
III.	2 893	250	1 020	776	847	1 268	485	241	145	754
IV.	3 618	180	1 342	1 054	1 042	1 714	716	292	163	733

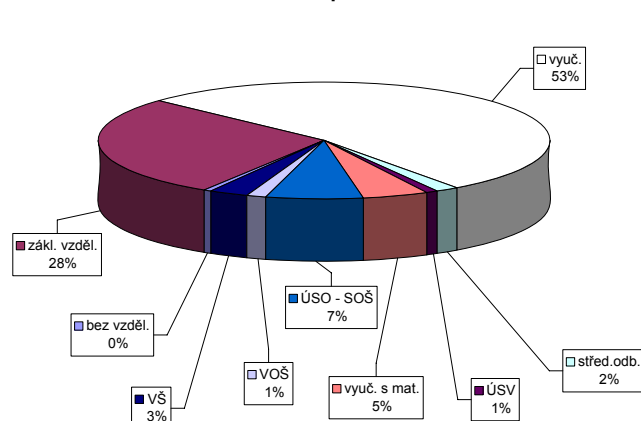
stav na konci čtvrtletí	uchazeči celkem	Struktura nezaměstnaných podle vzdělání								
		bez vzděl.+ neúpl.zák.vz.	základní vzdělání	vyučení	střední bez maturity	vyučení s maturitou	ÚSV	ÚSO	vyšší odborné	bakal.+ VŠ
I.	3 062	44	728	1 396	111	148	64	453	25	93
II.	2 529	42	619	1 090	97	122	55	388	20	96
III.	2 893	56	635	1 239	125	165	60	460	30	123
IV.	3 618	60	767	1 744	148	179	78	502	28	112

stav na konci čtvrtletí	VPM celkem	Struktura volných pracovních míst podle vzdělání								
		bez vzděl.+ neúpl.zák.vz.	základní vzdělání	vyučení	střední bez maturity	vyučení s maturitou	ÚSV	ÚSO	vyšší odborné	bakal.+ VŠ
I.	1 582	4	505	863	7	11	64	77	11	40
II.	1 683	4	603	862	10	10	66	83	12	33
III.	1 524	4	538	799	9	9	49	77	10	29
IV.	893	4	251	474	14	9	42	62	11	26

Struktura nezaměstnaných podle vzdělání



Struktura VPM podle vzdělání



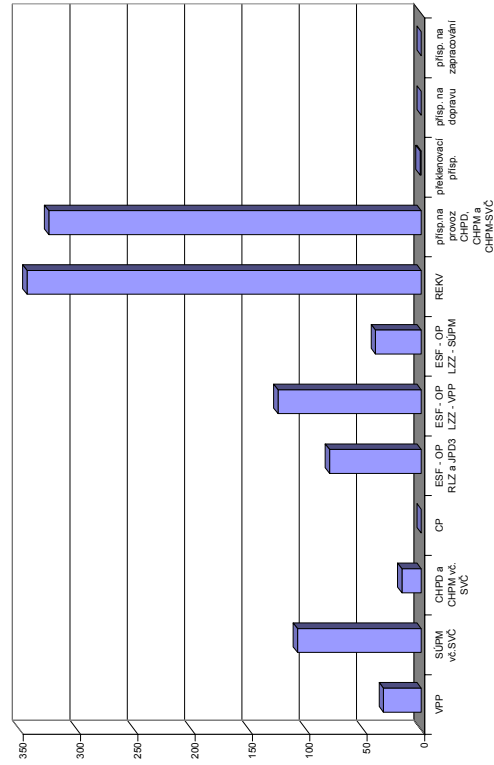
Vývoj v oblasti aktivní politiky zaměstnanosti a rekvalifikací v roce 2008 - Chrudim

číslo	Veřejně prospěšné práce (VPP)			Společensky účelná pracovní místa u zaměstnavatele			Společensky účelná pracovní místa - vyhrazená místa			Samostatná výděl. činnost (SVC)			Chráněné pracovní dílny - vytvoření			Chráněné pracovní místa - vytvoření			CHPM - SVC osob se ZP			Příspěvek na provoz CHPD, CHPM a CHPM			Překlenovací příspěvek			
	stav na konci sled.měs.	stav na konci sled.měs.	stav na konci sled.měs.	stav na konci sled.měs.	stav na konci sled.měs.	stav na konci sled.měs.	stav na konci sled.měs.	stav na konci sled.měs.	stav na konci sled.měs.	stav na konci sled.měs.	stav na konci sled.měs.	stav na konci sled.měs.	stav na konci sled.měs.	stav na konci sled.měs.	stav na konci sled.měs.	stav na konci sled.měs.	stav na konci sled.měs.	stav na konci sled.měs.	stav na konci sled.měs.	stav na konci sled.měs.	stav na konci sled.měs.	stav na konci sled.měs.	stav na konci sled.měs.	stav na konci sled.měs.	stav na konci sled.měs.	stav na konci sled.měs.	stav na konci sled.měs.	stav na konci sled.měs.
1	17	1	17	0	0	0	45	12	45	17	0	98	0	2	3	0	0	0	0	0	0	0	0	0	0	0	0	0
2	21	5	21	6	0	0	51	24	50	16	0	99	1	4	3	0	0	0	0	0	0	0	0	0	0	0	0	0
3	22	6	21	7	0	0	55	30	54	16	0	99	1	6	3	0	0	0	0	0	0	0	0	0	0	0	0	0
4	33	17	28	14	0	0	55	42	55	16	2	99	1	6	3	0	0	0	0	0	0	0	0	0	0	0	0	0
5	36	20	35	21	0	0	58	54	58	16	2	87	1	6	3	0	0	0	0	0	0	0	0	0	0	0	0	0
6	41	25	40	26	0	0	67	72	67	17	1	87	1	8	0	0	0	0	0	0	0	0	0	0	0	0	0	0
7	28	26	28	29	0	0	63	80	63	17	3	87	1	11	0	0	0	0	0	0	0	0	0	0	0	0	0	0
8	27	28	27	31	0	0	63	90	62	18	4	87	1	14	0	0	0	0	0	0	0	0	0	0	0	0	0	0
9	27	29	27	32	0	0	61	97	59	17	4	87	1	14	0	0	0	0	0	0	0	0	0	0	0	0	0	0
10	23	29	23	32	0	0	55	102	53	17	5	87	1	15	0	0	0	0	0	0	0	0	0	0	0	0	0	0
11	19	30	19	33	0	0	44	104	43	15	5	77	1	17	0	0	0	0	0	0	0	0	0	0	0	0	0	0
12	5	30	5	33	0	0	27	104	26	15	5	81	5	17	0	0	0	0	0	0	0	0	0	0	0	0	0	0

číslo	Příspěvek na dopravu		Příspěvek na zapracování		Cílené programy I. (CP) *			Projekty ESF - OP RLZ a JPD3			Projekty ESF - OP LZZ - VPP			Projekty ESF - OP LZZ - SUPM			Uchazeči v rekvalifikaci		
	stav na konci sled.měs.	stav na konci sled.měs.	stav na konci sled.měs.	stav na konci sled.měs.	stav na konci sled.měs.	stav na konci sled.měs.	stav na konci sled.měs.	stav na konci sled.měs.	stav na konci sled.měs.	stav na konci sled.měs.	stav na konci sled.měs.	stav na konci sled.měs.	stav na konci sled.měs.	stav na konci sled.měs.	stav na konci sled.měs.	stav na konci sled.měs.	stav na konci sled.měs.	stav na konci sled.měs.	
1	24	0	0	0	0	0	431	41	-	-	-	-	-	-	-	-	116	114	
2	24	0	0	0	0	0	363	45	-	-	-	-	-	-	-	-	74	145	
3	24	0	0	0	0	0	346	63	0	0	0	0	0	0	0	0	59	192	
4	24	0	0	0	0	0	320	72	32	33	32	33	33	33	33	33	35	203	
5	24	0	0	0	0	0	317	80	79	80	79	80	80	80	80	80	19	226	
6	24	0	0	0	0	0	287	80	85	85	80	85	85	85	85	85	12	250	
7	24	0	0	0	0	0	271	80	83	93	83	93	93	93	93	93	1	252	
8	24	0	0	0	0	0	260	80	84	94	84	94	94	94	94	94	1	254	
9	24	0	0	0	0	0	259	80	98	110	98	110	110	110	110	8	276		
10	24	0	0	0	0	0	259	80	78	120	78	120	120	120	120	22	305		
11	24	0	0	0	0	0	257	80	67	122	67	122	122	122	122	31	334		
12	0	0	0	0	0	0	249	80	36	125	36	125	125	125	125	14	344		

*) jde o regionální cílené programy - zřízení míst a úhrada mezd, nejsou zde zahrnuty CP univerzální
 Pozn.: příspěvek na nový podnikatelský program nebyl v tomto roce realizován žádným ÚP

Počet osob podpořených v rámci APZ a rekvalifikací v roce 2008

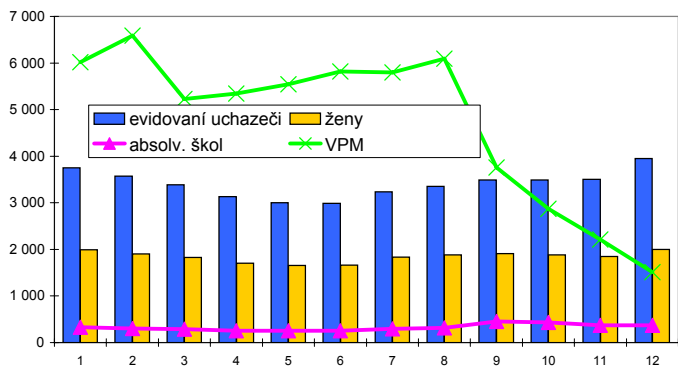


Pardubice

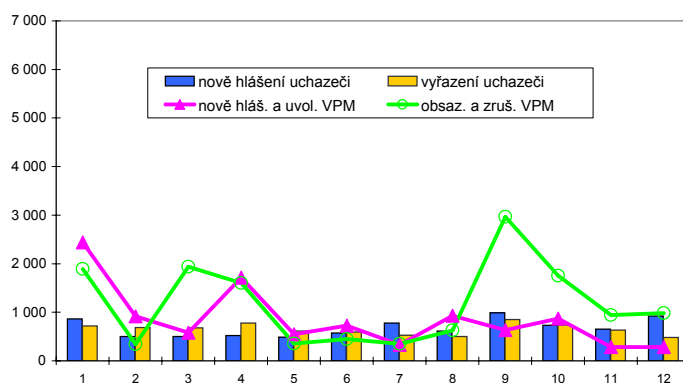
Vývoj na trhu práce v roce 2008

měsíc	evidování uchazeči na konci sled.měs.					počet osob pobírajících podporu	MN v %	nově hlášení uchazeči	vyřazení uchazeči	nově hlášená a uvolněná VPM	obsazená a zrušená VPM	VPM celkem	počet uchazečů na 1 VPM
	celkem	dosažitelní	ženy	absolv. škol a mladiství	osoby se ZP								
1	3 752	3 477	1 992	330	746	1 678	3,9	865	716	2 440	1 894	6 015	0,6
2	3 569	3 344	1 905	301	724	1 641	3,7	502	685	914	341	6 588	0,5
3	3 390	3 196	1 829	290	704	1 478	3,6	502	681	582	1 941	5 229	0,6
4	3 130	2 944	1 705	254	684	1 316	3,2	518	778	1 717	1 599	5 347	0,6
5	3 005	2 851	1 658	255	660	1 256	3,1	488	613	549	353	5 543	0,5
6	2 989	2 870	1 659	257	661	1 262	3,1	575	591	724	448	5 819	0,5
7	3 237	3 135	1 831	294	669	1 422	3,3	777	529	328	351	5 796	0,6
8	3 352	3 262	1 880	314	664	1 517	3,5	616	501	927	627	6 096	0,5
9	3 493	3 365	1 909	453	648	1 481	3,6	988	847	630	2 968	3 758	0,9
10	3 487	3 333	1 880	436	651	1 472	3,4	730	736	870	1 755	2 873	1,2
11	3 506	3 338	1 846	372	666	1 588	3,4	652	633	283	945	2 211	1,6
12	3 952	3 801	1 996	373	695	1 931	3,9	925	479	282	979	1 514	2,6

Evidování uchazeči a volná pracovní místa



Nově hlášení a vyřazení uchazeči



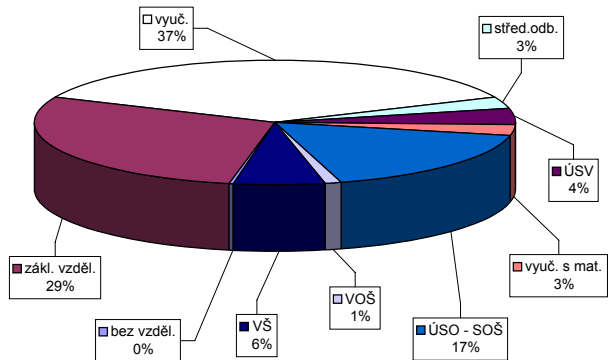
Struktura nezaměstnanosti v roce 2008

stav na konci čtvrtletí	celkový počet evidovan. uchazečů	Věková struktura nezaměstnaných				Délka nezaměstnanosti				
		do 19 let	20 - 34 let	35 - 49 let	nad 50 let	do 3 měsíců	3 - 6 měsíců	6 - 9 měsíců	9 - 12 měsíců	nad 12 měsíců
I.	3 390	216	1 147	939	1 088	1 326	690	336	178	860
II.	2 989	205	1 035	817	932	1 181	599	251	190	768
III.	3 493	328	1 349	908	908	1 742	593	278	144	736
IV.	3 952	274	1 519	1 069	1 090	1 933	838	327	174	680

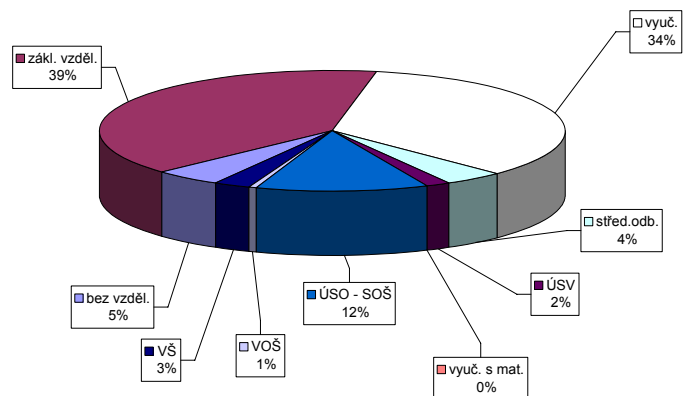
stav na konci čtvrtletí	Struktura nezaměstnaných podle vzdělání									
	uchazeči celkem	bez vzděl.+ neúpl.zák.vz.	základní vzdělání	vyučení	střední bez maturity	vyučení s maturitou	ÚSV	ÚSO	vyšší odborné	bakal.+ VŠ
I.	3 390	9	971	1 266	92	135	115	607	17	178
II.	2 989	8	879	1 037	95	122	84	555	19	190
III.	3 493	5	987	1 198	101	156	89	662	42	253
IV.	3 952	9	1 132	1 452	123	158	107	690	36	245

stav na konci čtvrtletí	Struktura volných pracovních míst podle vzdělání									
	VPM celkem	bez vzděl.+ neúpl.zák.vz.	základní vzdělání	vyučení	střední bez maturity	vyučení s maturitou	ÚSV	ÚSO	vyšší odborné	bakal.+ VŠ
I.	5 229	235	3 723	845	77	32	7	241	6	63
II.	5 819	133	4 025	1 092	124	38	9	300	11	87
III.	3 758	406	2 161	723	114	37	4	249	8	56
IV.	1 514	71	606	520	64	24	3	179	8	39

Struktura nezaměstnaných podle vzdělání



Struktura VPM podle vzdělání



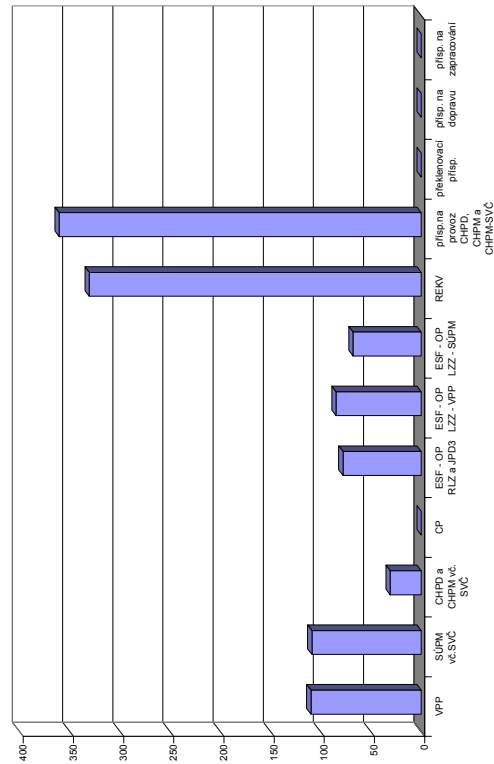
Vývoj v oblasti aktivní politiky zaměstnanosti a rekvalifikaci v roce 2008 - Pardubice

Měsíc	Veřejně prospěšné práce (VPP)			Společensky účelná pracovní místa u zaměstnavatele			Společensky účelná pracovní místa - vyhrazená místa			Samostatná výděl. činnost (SVC)			Chráněné pracovní dílny - vytvoření			Chráněné pracovní místa - vytvoření			CHPM - SVC osob se ZP			Příspěvek na provoz CHPD, CHPM a CHPM			Překlenovací příspěvek		
	stav na konci sled.měs.	stav na konci sled.měs.	stav na konci sled.měs.	stav na konci sled.měs.	stav na konci sled.měs.	stav na konci sled.měs.	stav na konci sled.měs.	stav na konci sled.měs.	stav na konci sled.měs.	stav na konci sled.měs.	stav na konci sled.měs.	stav na konci sled.měs.	stav na konci sled.měs.	stav na konci sled.měs.	stav na konci sled.měs.	stav na konci sled.měs.	stav na konci sled.měs.	stav na konci sled.měs.	stav na konci sled.měs.	stav na konci sled.měs.	stav na konci sled.měs.	stav na konci sled.měs.	stav na konci sled.měs.	stav na konci sled.měs.	stav na konci sled.měs.	stav na konci sled.měs.	stav na konci sled.měs.
1	77	0	12	0	2	0	100	0	0	0	61	0	36	0	2	0	0	0	1	0	163	0	0	0	0	0	0
2	77	0	38	38	2	0	91	0	0	1	60	1	36	0	2	0	0	0	1	0	163	163	0	0	0	0	0
3	77	0	47	49	2	0	91	19	91	2	60	2	35	1	2	0	0	0	0	0	163	163	0	0	0	0	0
4	80	5	57	60	2	0	87	40	87	2	58	2	32	1	1	0	0	0	0	0	164	164	0	0	0	0	0
5	113	38	86	93	2	0	75	51	75	5	61	5	32	1	2	1	0	0	0	0	164	164	0	0	0	0	0
6	115	40	95	102	2	0	59	67	59	6	56	6	32	1	4	4	0	0	0	0	164	164	0	0	0	0	0
7	98	40	93	103	2	0	59	68	59	12	59	12	32	1	5	4	0	0	0	0	164	164	0	0	0	0	0
8	100	42	93	106	2	0	65	77	65	12	58	12	32	1	6	5	0	0	0	0	164	164	0	0	0	0	0
9	100	42	93	106	2	0	57	84	57	12	56	12	32	1	6	5	0	0	0	0	164	164	0	0	0	0	0
10	99	45	95	109	2	0	41	88	41	14	53	14	32	1	6	5	0	0	0	0	164	164	0	0	0	0	0
11	90	45	86	110	2	0	31	88	31	20	55	20	32	1	8	7	0	0	0	0	164	164	0	0	0	0	0
12	0	45	0	110	2	0	18	88	18	20	50	20	32	1	8	7	0	0	0	0	361	361	0	0	0	0	0

Měsíc	Příspěvek na dopravu		Příspěvek na zapracování		Cílené programy I. (CP) *			Projekty ESF - OP RLZ a JPD3		Projekty ESF - OP LZZ - VPP		Projekty ESF - OP LZZ - SUPM		Uchazečci v rekvalifikaci	
	stav na konci sled.měs.	stav na konci sled.měs.	stav na konci sled.měs.	stav na konci sled.měs.	stav na konci sled.měs.	stav na konci sled.měs.	stav na konci sled.měs.	stav na konci sled.měs.	stav na konci sled.měs.	stav na konci sled.měs.	stav na konci sled.měs.	stav na konci sled.měs.	stav na konci sled.měs.	stav na konci sled.měs.	stav na konci sled.měs.
1	0	0	0	0	0	0	21	519	21	-	-	-	-	125	63
2	0	0	0	0	0	0	30	513	30	-	-	-	-	93	99
3	0	0	0	0	0	0	510	56	34	34	-	-	-	88	153
4	0	0	0	0	0	0	235	70	37	39	-	-	-	70	185
5	0	0	0	0	0	0	203	78	66	69	-	-	-	28	206
6	0	0	0	0	0	0	184	78	66	74	-	-	-	8	217
7	0	0	0	0	0	0	176	78	68	77	0	0	0	2	219
8	0	0	0	0	0	0	172	78	69	78	0	0	0	2	222
9	0	0	0	0	0	0	171	78	73	83	0	0	0	32	254
10	0	0	0	0	0	0	171	78	73	83	23	24	48	293	
11	0	0	0	0	0	0	170	78	70	83	48	50	40	313	
12	0	0	0	0	0	0	170	78	42	85	65	68	27	331	

*) jde o regionální cílené programy - zřízení míst a úhrada mezd, nejsou zde zahrnuty CP univerzální
 Pozn.: příspěvek na nový podnikatelský program nebyl v tomto roce realizován žádným ÚP

Počet osob podpořených v rámci APZ a rekvalifikaci v roce 2008

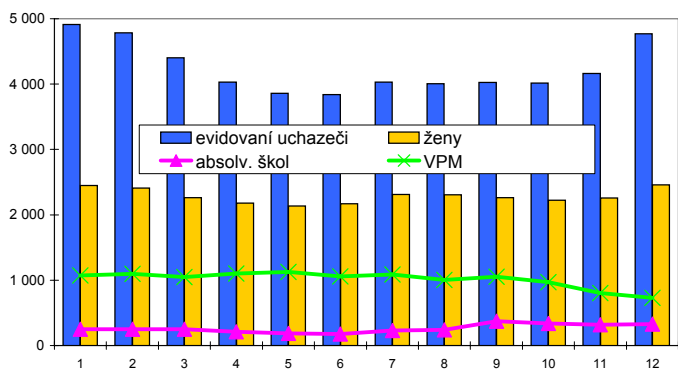


Svitavy

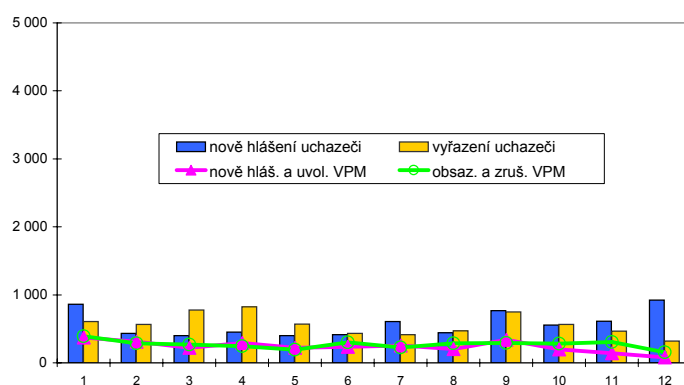
Vývoj na trhu práce v roce 2008

měsíc	evidování uchazeči na konci sled.měs.					počet osob pobírajících podporu	MN v %	nově hlášení uchazeči	vyřazení uchazeči	nově hlášená a uvolněná VPM	obsazená a zrušená VPM	VPM celkem	počet uchazečů na 1 VPM
	celkem	dosažitelní	ženy	absolv. škol a mladiství	osoby se ZP								
1	4 912	4 682	2 450	251	1 040	1 915	8,9	862	605	371	390	1 074	4,6
2	4 783	4 569	2 408	252	1 022	1 852	8,6	434	563	309	285	1 098	4,4
3	4 402	4 221	2 261	252	1 012	1 544	8,0	398	779	221	269	1 050	4,2
4	4 029	3 846	2 177	209	996	1 257	7,3	452	825	294	243	1 101	3,7
5	3 858	3 709	2 133	187	991	1 152	7,1	398	569	222	195	1 128	3,4
6	3 837	3 710	2 170	176	977	1 149	7,1	413	434	234	303	1 059	3,6
7	4 031	3 926	2 312	228	998	1 319	7,5	606	412	255	226	1 088	3,7
8	4 006	3 892	2 307	240	962	1 255	7,5	444	469	202	286	1 004	4,0
9	4 026	3 899	2 262	374	933	1 232	7,5	769	749	341	292	1 053	3,8
10	4 016	3 863	2 223	339	926	1 260	7,4	555	565	199	282	970	4,1
11	4 162	3 981	2 259	318	926	1 428	7,6	610	464	139	304	805	5,2
12	4 768	4 624	2 460	328	977	1 926	8,8	924	318	79	154	730	6,5

Evidování uchazeči a volná pracovní místa



Nově hlášení a vyřazení uchazeči



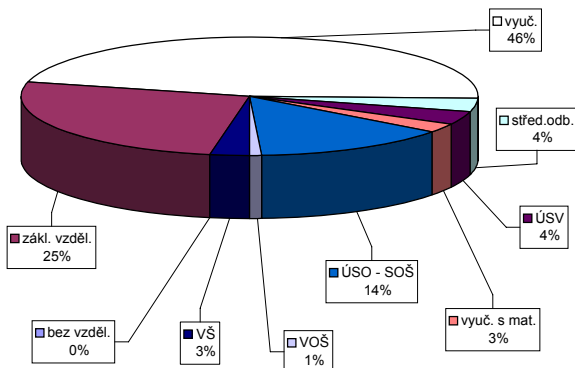
Struktura nezaměstnanosti v roce 2008

stav na konci čtvrtletí	celkový počet evidovan. uchazečů	Věková struktura nezaměstnaných				Délka nezaměstnanosti				
		do 19 let	20 - 34 let	35 - 49 let	nad 50 let	do 3 měsíců	3 - 6 měsíců	6 - 9 měsíců	9 - 12 měsíců	nad 12 měsíců
I.	4 402	141	1 408	1 397	1 456	1 164	833	360	233	1 812
II.	3 837	119	1 193	1 206	1 319	963	605	345	215	1 709
III.	4 026	272	1 294	1 183	1 277	1 286	572	354	208	1 606
IV.	4 768	204	1 597	1 479	1 488	1 790	752	394	255	1 577

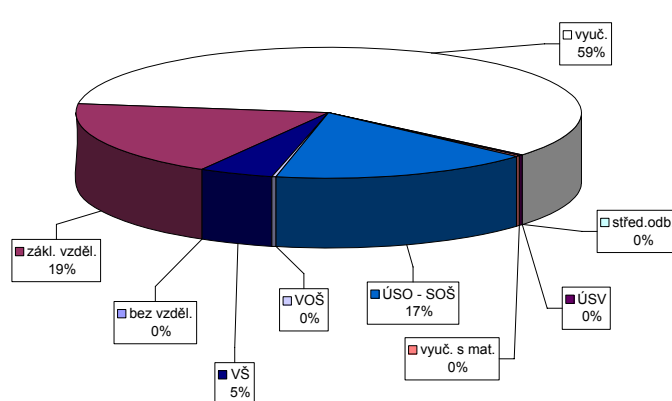
stav na konci čtvrtletí	Struktura nezaměstnaných podle vzdělání									
	uchazeči celkem	bez vzděl.+ neúpl.zák.vz.	základní vzdělání	vyučení	střední bez maturity	vyučení s maturitou	ÚSV	ÚSO	vyšší odborné	bakal.+ VŠ
I.	4 402	0	1 246	2 052	128	133	100	608	26	109
II.	3 837	1	1 135	1 653	123	119	101	555	24	126
III.	4 026	0	1 109	1 713	124	165	104	640	46	125
IV.	4 768	0	1 244	2 227	168	174	125	658	41	131

stav na konci čtvrtletí	Struktura volných pracovních míst podle vzdělání									
	VPM celkem	bez vzděl.+ neúpl.zák.vz.	základní vzdělání	vyučení	střední bez maturity	vyučení s maturitou	ÚSV	ÚSO	vyšší odborné	bakal.+ VŠ
I.	1 050	0	236	605	0	8	8	156	0	37
II.	1 059	0	208	644	2	12	7	133	2	51
III.	1 053	0	247	635	0	7	6	124	2	32
IV.	730	0	137	430	0	3	1	123	2	34

Struktura nezaměstnaných podle vzdělání



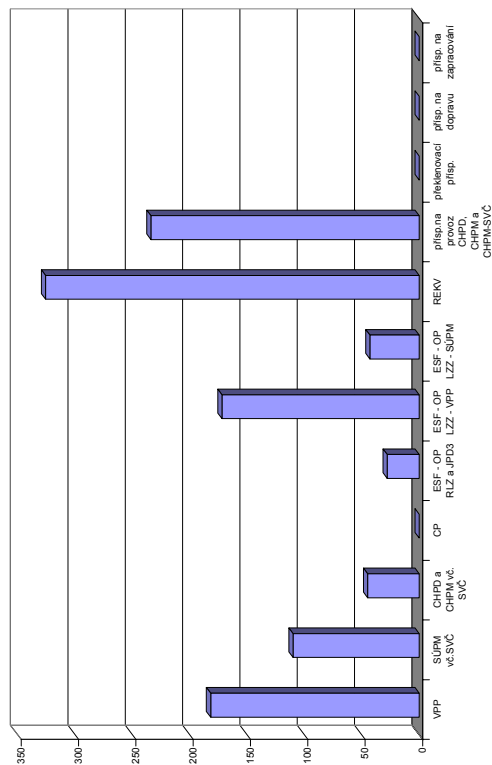
Struktura VPM podle vzdělání



Vývoj v oblasti aktivní politiky zaměstnanosti a rekvalifikací v roce 2008 - Svitavy

číslo	Veřejně prospěšné práce (VPP)			Společensky účelná pracovní místa u zaměstnavatele			Společensky účelná pracovní místa - vyhrazená místa			Samostatná výděl. činnost (SVC)			Chráněné pracovní dílny - vytvoření			Chráněné pracovní místa - vytvoření			CHPM - SVC osob se ZP			Příspěvek na provoz CHPD, CHPM a CHPM			Překlenovací příspěvek		
	stav na konci sled.měs.	stav na konci sled.měs.	stav na konci sled.měs.	stav na konci sled.měs.	stav na konci sled.měs.	stav na konci sled.měs.	stav na konci sled.měs.	stav na konci sled.měs.	stav na konci sled.měs.	stav na konci sled.měs.	stav na konci sled.měs.	stav na konci sled.měs.	stav na konci sled.měs.	stav na konci sled.měs.	stav na konci sled.měs.	stav na konci sled.měs.	stav na konci sled.měs.	stav na konci sled.měs.	stav na konci sled.měs.	stav na konci sled.měs.	stav na konci sled.měs.	stav na konci sled.měs.	stav na konci sled.měs.	stav na konci sled.měs.	stav na konci sled.měs.	stav na konci sled.měs.	stav na konci sled.měs.
1	49	40	9	2	17	0	52	4	49	6	100	2	1	1	57	0	55	0	7	0	234	234	0	0	0	0	0
2	99	90	33	26	1	18	58	13	52	14	102	5	0	0	19	1	57	4	7	0	234	234	0	0	0	0	0
3	174	180	100	96	19	19	38	16	34	17	104	17	0	0	20	1	59	6	7	0	234	234	0	0	0	0	0
4	188	206	133	131	19	2	27	21	23	21	106	22	0	0	20	2	61	8	7	0	234	234	0	0	0	0	0
5	182	209	149	148	19	2	23	28	21	27	104	25	0	0	10	3	59	8	6	0	234	234	0	0	0	0	0
6	180	212	156	158	18	2	25	33	22	33	103	27	0	0	3	4	61	12	6	0	234	234	0	0	0	0	0
7	173	214	146	162	1	18	3	23	36	22	100	29	0	0	10	3	68	11	7	1	234	234	0	0	0	0	0
8	178	219	148	164	12	12	30	47	24	44	98	33	0	0	10	3	69	12	6	1	234	234	0	0	0	0	0
9	185	226	158	176	7	7	34	56	29	55	98	40	0	0	10	3	73	16	7	3	234	234	0	0	0	0	0
10	187	228	157	180	9	2	29	57	23	56	99	46	0	0	9	3	73	16	7	3	234	234	0	0	0	0	0
11	187	229	151	181	8	3	21	57	18	56	96	49	0	0	9	3	73	16	6	3	234	234	0	0	0	0	0
12	97	230	79	182	8	3	18	57	16	56	96	51	0	0	12	6	71	22	6	3	234	234	0	0	0	0	0

Počet osob podpořených v rámci APZ a rekvalifikací v roce 2008



číslo	Příspěvek na dopravu			Příspěvek na zapracování			Cílené programy I. (CP) *			Projekty ESF - OP RLZ a JPD3			Projekty ESF - OP LZZ - VPP			Projekty ESF - OP LZZ - SUPM			Uchazeči v rekvalifikaci				
	stav na konci sled.měs.	stav na konci sled.měs.	stav na konci sled.měs.	stav na konci sled.měs.	stav na konci sled.měs.	stav na konci sled.měs.	stav na konci sled.měs.	stav na konci sled.měs.	stav na konci sled.měs.	stav na konci sled.měs.	stav na konci sled.měs.	stav na konci sled.měs.	stav na konci sled.měs.	stav na konci sled.měs.	stav na konci sled.měs.	stav na konci sled.měs.	stav na konci sled.měs.	stav na konci sled.měs.	stav na konci sled.měs.	stav na konci sled.měs.	stav na konci sled.měs.		
1	0	0	0	0	0	0	437	11	-	-	-	-	-	-	-	-	-	-	-	-	-	101	69
2	0	0	0	0	0	0	434	18	-	-	-	-	-	-	-	-	-	-	-	-	-	80	102
3	0	0	0	0	0	0	420	23	8	8	-	-	-	-	-	-	-	-	-	-	-	60	135
4	0	0	0	0	0	0	404	23	104	105	-	-	-	-	-	-	-	-	-	-	-	52	156
5	0	0	0	0	0	0	396	24	140	143	-	-	-	-	-	-	-	-	-	-	-	36	186
6	0	0	0	0	0	0	391	24	152	157	-	-	-	-	-	-	-	-	-	-	-	18	195
7	0	0	0	0	0	0	385	24	157	164	-	-	-	-	-	-	-	-	-	-	-	5	197
8	0	0	0	0	0	0	381	24	159	167	-	-	-	-	-	-	-	-	-	-	-	7	202
9	0	0	0	0	0	0	382	27	160	169	-	-	-	-	-	-	-	-	-	-	-	16	228
10	0	0	0	0	0	0	379	28	159	172	-	-	-	-	-	-	-	-	-	-	-	58	274
11	0	0	0	0	0	0	378	28	127	172	-	-	-	-	-	-	-	-	-	-	-	75	311
12	0	0	0	0	0	0	378	28	26	172	-	-	-	-	-	-	-	-	-	-	-	31	326

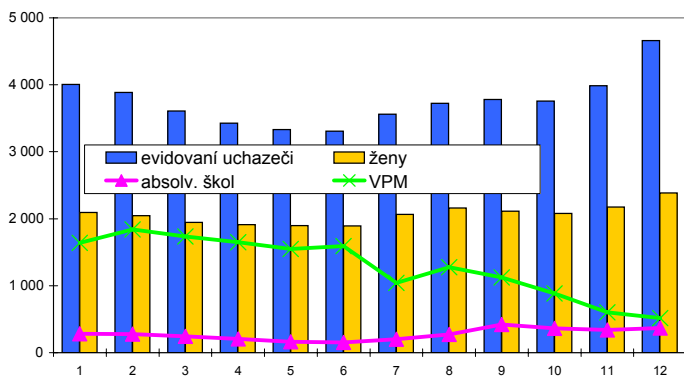
*) jde o regionální cílené programy - zřízení míst a úhrada mezd, nejsou zde zahrnuty CP univerzální
Pozn.: příspěvek na nový podnikatelský program nebyl v tomto roce realizován žádným ÚP

Ústí nad Orlicí

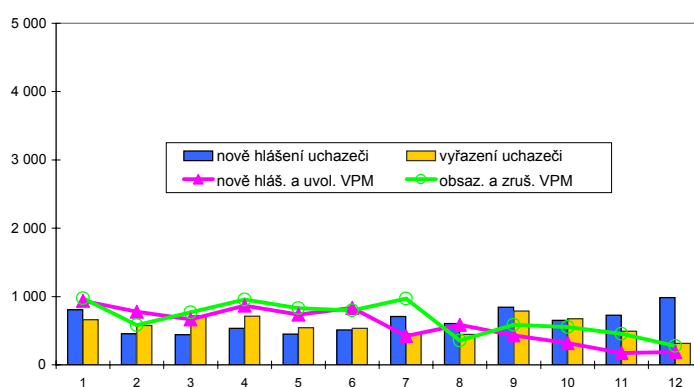
Vývoj na trhu práce v roce 2008

měsíc	evidování uchazeči na konci sled.měs.					počet osob pobírajících podporu	MN v %	nově hlášení uchazeči	vyřazení uchazeči	nově hlášená a uvolněná VPM	obsazená a zrušená VPM	VPM celkem	počet uchazečů na 1 VPM
	celkem	dosažitelní	ženy	absolv. škol a mladiství	osoby se ZP								
1	4 004	3 661	2 093	284	1 006	1 693	5,1	805	661	936	974	1 639	2,4
2	3 885	3 561	2 046	278	1 014	1 637	5,0	456	575	780	581	1 838	2,1
3	3 609	3 301	1 945	246	1 016	1 472	4,6	439	715	667	768	1 737	2,1
4	3 427	3 140	1 913	206	998	1 348	4,4	532	714	868	958	1 647	2,1
5	3 331	3 064	1 899	164	990	1 329	4,3	449	545	735	831	1 551	2,1
6	3 308	3 079	1 892	151	980	1 376	4,3	512	535	836	796	1 591	2,1
7	3 562	3 355	2 064	203	988	1 518	4,7	707	453	422	971	1 042	3,4
8	3 724	3 537	2 161	273	997	1 607	4,9	605	443	587	354	1 275	2,9
9	3 781	3 556	2 112	419	957	1 539	5,0	845	788	432	585	1 122	3,4
10	3 758	3 519	2 078	365	950	1 555	4,9	651	674	319	555	886	4,2
11	3 989	3 722	2 176	340	967	1 761	5,1	724	493	172	455	603	6,6
12	4 660	4 432	2 387	366	1 022	2 270	6,1	984	313	189	275	517	9,0

Evidování uchazeči a volná pracovní místa



Nově hlášení a vyřazení uchazeči



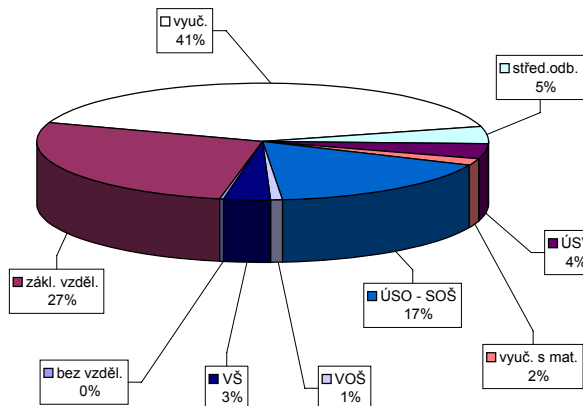
Struktura nezaměstnanosti v roce 2008

stav na konci čtvrtletí	celkový počet evidovan. uchazečů	Věková struktura nezaměstnaných				Délka nezaměstnanosti				
		do 19 let	20 - 34 let	35 - 49 let	nad 50 let	do 3 měsíců	3 - 6 měsíců	6 - 9 měsíců	9 - 12 měsíců	nad 12 měsíců
I.	3 609	157	1 051	1 075	1 326	1 195	623	385	238	1 168
II.	3 308	134	942	1 038	1 194	1 115	601	294	229	1 069
III.	3 781	309	1 193	1 062	1 217	1 570	629	342	206	1 034
IV.	4 660	227	1 596	1 388	1 449	2 056	932	400	252	1 020

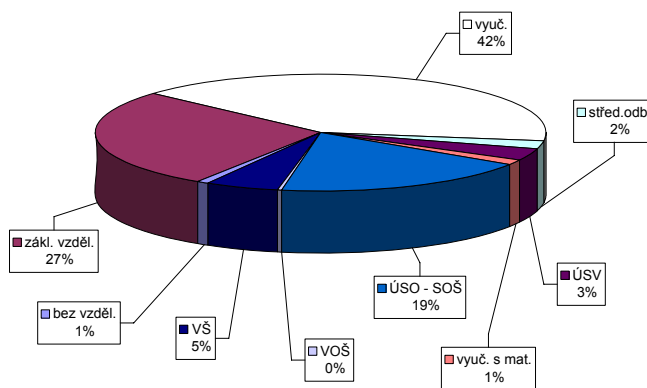
stav na konci čtvrtletí	uchazeči celkem	Struktura nezaměstnaných podle vzdělání								
		bez vzděl.+ neúpl.zák.vz.	základní vzdělání	vyučení	střední bez maturity	vyučení s maturitou	ÚSV	ÚSO	vyšší odborné	bakal.+ VŠ
I.	3 609	11	1 084	1 408	120	134	89	614	29	120
II.	3 308	8	999	1 303	122	107	72	545	19	133
III.	3 781	7	1 069	1 427	146	154	65	688	51	174
IV.	4 660	7	1 275	1 893	212	197	97	783	40	156

stav na konci čtvrtletí	VPM celkem	Struktura volných pracovních míst podle vzdělání								
		bez vzděl.+ neúpl.zák.vz.	základní vzdělání	vyučení	střední bez maturity	vyučení s maturitou	ÚSV	ÚSO	vyšší odborné	bakal.+ VŠ
I.	1 737	101	751	581	9	51	14	182	2	46
II.	1 591	33	762	535	10	43	12	144	2	50
III.	1 122	4	376	511	30	26	11	124	3	37
IV.	517	4	142	210	11	18	7	96	2	27

Struktura nezaměstnaných podle vzdělání



Struktura VPM podle vzdělání



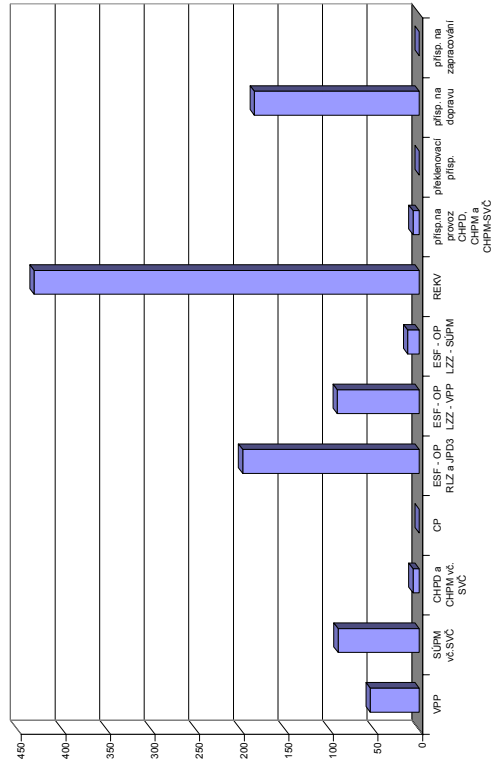
Vývoj v oblasti aktivní politiky zaměstnanosti a rekvalifikaci v roce 2008 - Ústí nad Orlicí

číslo	Veřejně prospěšné práce (VPP)			Společensky účelná pracovní místa u zaměstnavatele			Společensky účelná pracovní místa - vyhrazená místa			Samostatná výděl. činnost (SVC)			Chráněné pracovní dílny - vytvoření			Chráněné pracovní místa - vytvoření			CHPM - SVC osob se ZP			Příspěvek na provoz CHPD, CHPM a CHPM			Překlenovací příspěvek		
	stav na konci sled.měs.	stav na konci sled.měs.	stav na konci sled.měs.	stav na konci sled.měs.	stav na konci sled.měs.	stav na konci sled.měs.	stav na konci sled.měs.	stav na konci sled.měs.	stav na konci sled.měs.	stav na konci sled.měs.	stav na konci sled.měs.	stav na konci sled.měs.	stav na konci sled.měs.	stav na konci sled.měs.	stav na konci sled.měs.	stav na konci sled.měs.	stav na konci sled.měs.	stav na konci sled.měs.	stav na konci sled.měs.	stav na konci sled.měs.	stav na konci sled.měs.	stav na konci sled.měs.	stav na konci sled.měs.	stav na konci sled.měs.	stav na konci sled.měs.	stav na konci sled.měs.	stav na konci sled.měs.
1	26	1	25	0	0	0	0	87	0	87	0	31	1	10	0	10	0	0	0	0	0	0	0	0	0	0	0
2	32	9	27	0	0	0	0	85	4	85	4	33	4	10	0	10	0	0	0	0	0	0	0	0	0	0	0
3	32	11	28	0	0	0	0	81	4	81	4	34	7	10	0	10	0	0	0	0	0	0	0	0	0	0	0
4	31	12	30	0	0	0	0	87	21	86	20	33	7	10	0	10	0	0	0	0	0	0	0	0	0	0	0
5	37	21	36	0	0	0	0	89	30	88	29	31	7	10	0	10	0	0	0	0	0	0	0	0	0	0	0
6	40	24	37	0	0	0	0	86	38	86	37	32	9	10	0	10	0	0	0	0	0	0	0	0	0	0	0
7	31	30	27	0	0	0	0	92	60	91	58	31	9	10	0	10	0	0	0	0	0	0	0	0	0	0	0
8	31	31	28	0	0	0	0	83	65	82	63	32	10	14	4	10	0	0	0	0	0	0	0	0	0	0	0
9	29	33	27	0	0	0	0	62	68	61	66	30	10	14	4	14	4	4	4	4	4	4	4	4	4	4	4
10	29	38	26	0	0	0	0	60	78	59	76	26	10	14	4	14	4	4	4	4	4	4	4	4	4	4	4
11	35	44	32	0	0	0	0	54	82	54	80	27	11	14	4	14	4	4	4	4	4	4	4	4	4	4	4
12	23	46	19	0	0	0	0	40	82	40	80	26	11	14	4	14	4	4	4	4	4	4	4	4	4	4	4

číslo	Příspěvek na dopravu		Příspěvek na zapracování		Cílené programy I. (CP) *			Projekty ESF - OP RLZ a JPD3			Projekty ESF - OP LZZ - VPP			Projekty ESF - OP LZZ - SUPM			Uchazeči v rekvalifikaci			
	stav na konci sled.měs.	stav na konci sled.měs.	stav na konci sled.měs.	stav na konci sled.měs.	stav na konci sled.měs.	stav na konci sled.měs.	stav na konci sled.měs.	stav na konci sled.měs.	stav na konci sled.měs.	stav na konci sled.měs.	stav na konci sled.měs.	stav na konci sled.měs.	stav na konci sled.měs.	stav na konci sled.měs.	stav na konci sled.měs.	stav na konci sled.měs.	stav na konci sled.měs.	stav na konci sled.měs.		
1	0	0	0	0	0	0	0	814	36	-	-	-	-	-	-	-	-	-	110	67
2	35	35	0	0	0	0	0	840	85	-	-	-	-	-	-	-	-	-	102	153
3	35	35	0	0	0	0	0	829	122	7	7	-	-	-	-	-	-	-	75	195
4	185	185	0	0	0	0	0	825	150	48	48	-	-	-	-	-	-	-	82	252
5	185	185	0	0	0	0	0	834	176	66	68	-	-	-	-	-	-	-	44	288
6	185	185	0	0	0	0	0	815	196	77	79	-	-	-	-	-	-	-	17	306
7	185	185	0	0	0	0	0	798	196	79	83	0	0	0	0	0	0	0	1	307
8	185	185	0	0	0	0	0	798	197	83	87	0	0	0	0	0	0	0	0	307
9	185	185	0	0	0	0	0	794	198	84	90	0	0	0	0	0	0	0	36	344
10	185	185	0	0	0	0	0	790	198	85	91	0	0	0	0	0	0	0	40	372
11	185	185	0	0	0	0	0	790	198	78	92	7	7	7	7	7	7	7	52	411
12	185	185	0	0	0	0	0	787	198	20	92	13	13	13	13	13	13	13	18	432

*) jde o regionální cílené programy - zřízení míst a úhrada mezd, nejsou zde zahrnuty CP univerzální
 Pozn.: příspěvek na nový podnikatelský program nebyl v tomto roce realizován žádným ÚP

Počet osob podpořených v rámci APZ a rekvalifikaci v roce 2008

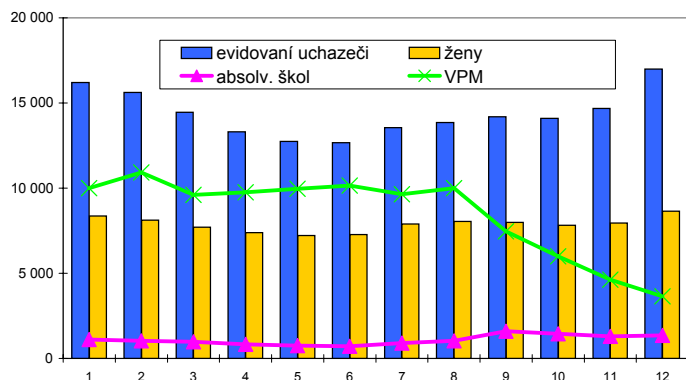


Pardubický kraj

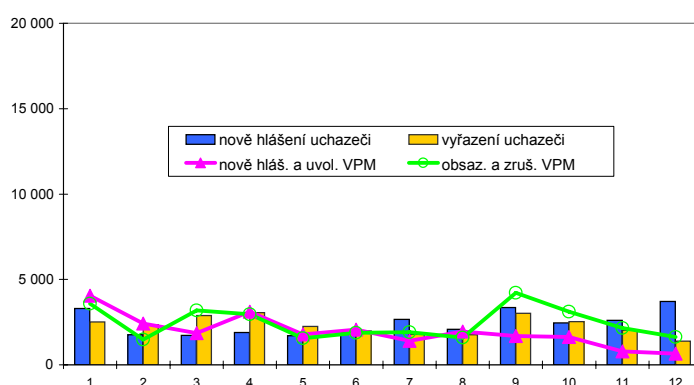
Vývoj na trhu práce v roce 2008

měsíc	evidování uchazeči na konci sled.měs.					počet osob pobírajících podporu	MN v %	nově hlášení uchazeči	vyřazení uchazeči	nově hlášená a uvolněná VPM	obsazená a zrušená VPM	VPM celkem	počet uchazečů na 1 VPM
	celkem	dosažitelní	ženy	absolv. škol a mladiství	osoby se ZP								
1	16 195	15 040	8 364	1 100	3 629	7 007	5,6	3 296	2 518	4 043	3 578	10 006	1,6
2	15 620	14 617	8 128	1 036	3 597	6 760	5,5	1 760	2 335	2 409	1 487	10 928	1,4
3	14 463	13 563	7 705	976	3 567	5 843	5,1	1 721	2 878	1 863	3 193	9 598	1,5
4	13 301	12 439	7 378	836	3 459	5 023	4,6	1 896	3 058	3 113	2 959	9 752	1,4
5	12 752	12 023	7 226	746	3 416	4 747	4,5	1 700	2 249	1 775	1 563	9 964	1,3
6	12 663	12 055	7 267	712	3 375	4 813	4,5	1 901	1 990	2 054	1 866	10 152	1,2
7	13 546	13 020	7 886	893	3 420	5 409	4,8	2 666	1 783	1 405	1 920	9 637	1,4
8	13 852	13 345	8 043	1 033	3 389	5 554	4,9	2 074	1 768	1 944	1 586	9 995	1,4
9	14 193	13 583	7 994	1 596	3 281	5 404	5,0	3 362	3 021	1 684	4 222	7 457	1,9
10	14 104	13 408	7 825	1 454	3 260	5 433	4,9	2 448	2 537	1 639	3 104	5 992	2,4
11	14 688	13 901	7 949	1 300	3 285	6 155	5,1	2 601	2 017	795	2 159	4 628	3,2
12	16 998	16 334	8 644	1 355	3 486	7 963	6,0	3 702	1 392	663	1 637	3 654	4,7

Evidování uchazeči a volná pracovní místa



Nově hlášení a vyřazení uchazeči



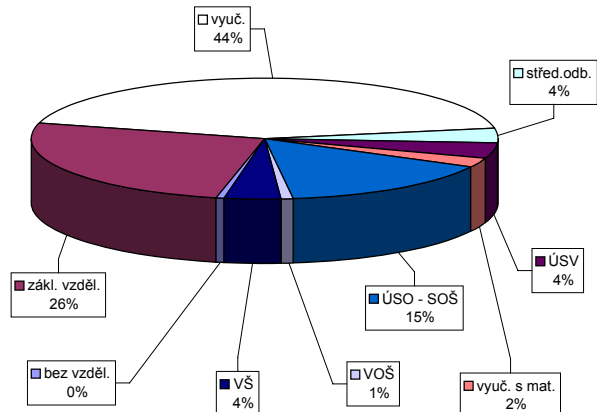
Struktura nezaměstnanosti v roce 2008

stav na konci čtvrtletí	celkový počet evidovan. uchazečů	Věková struktura nezaměstnaných				Délka nezaměstnanosti				
		do 19 let	20 - 34 let	35 - 49 let	nad 50 let	do 3 měsíců	3 - 6 měsíců	6 - 9 měsíců	9 - 12 měsíců	nad 12 měsíců
I.	14 463	633	4 625	4 312	4 893	4 759	2 795	1 386	808	4 715
II.	12 663	547	4 018	3 810	4 288	4 122	2 272	1 133	807	4 329
III.	14 193	1 159	4 856	3 929	4 249	5 866	2 279	1 215	703	4 130
IV.	16 998	885	6 054	4 990	5 069	7 493	3 238	1 413	844	4 010

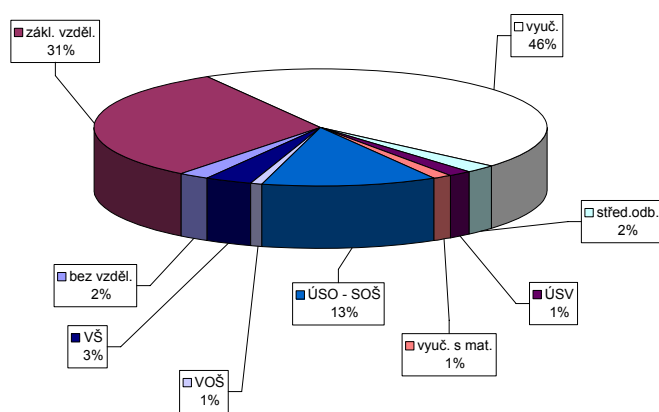
stav na konci čtvrtletí	uchazeči celkem	Struktura nezaměstnaných podle vzdělání								
		bez vzděl.+ neúpl.zák.vz.	základní vzdělání	vyučení	střední bez maturity	vyučení s maturitou	ÚSV	ÚSO	vyšší odborné	bakal.+ VŠ
I.	14 463	64	4 029	6 122	451	550	368	2 282	97	500
II.	12 663	59	3 632	5 083	437	470	312	2 043	82	545
III.	14 193	68	3 800	5 577	496	640	318	2 450	169	675
IV.	16 998	76	4 418	7 316	651	708	407	2 633	145	644

stav na konci čtvrtletí	VPM celkem	Struktura volných pracovních míst podle vzdělání								
		bez vzděl.+ neúpl.zák.vz.	základní vzdělání	vyučení	střední bez maturity	vyučení s maturitou	ÚSV	ÚSO	vyšší odborné	bakal.+ VŠ
I.	9 598	340	5 215	2 894	93	102	93	656	19	186
II.	10 152	170	5 598	3 133	146	103	94	660	27	221
III.	7 457	414	3 322	2 668	153	79	70	574	23	154
IV.	3 654	79	1 136	1 634	89	54	53	460	23	126

Struktura nezaměstnaných podle vzdělání



Struktura VPM podle vzdělání

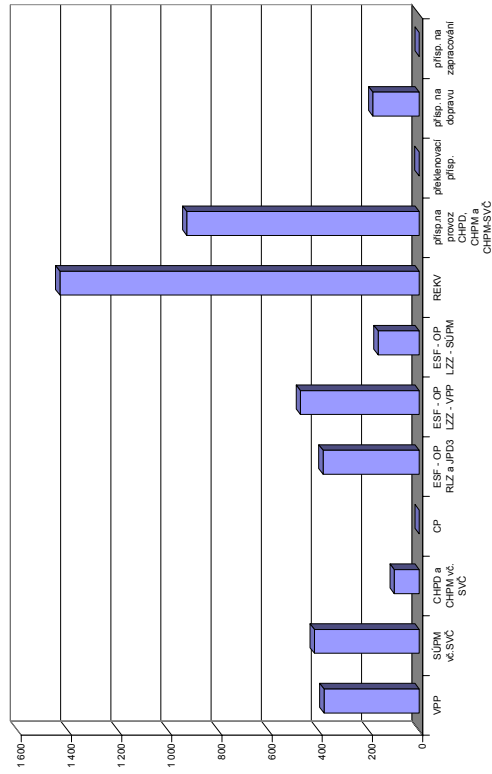


Vývoj v oblasti aktivní politiky zaměstnanosti a rekvalifikaci v roce 2008 - Pardubický kraj

číslo	Veřejně prospěšné práce (VPP)			Společensky účelná pracovní místa u zaměstnavatele			Společensky účelná pracovní místa - vyhrazená místa			Samostatná výděl. činnost (SVC)			Chráněné pracovní dílny - vytvoření			Chráněné pracovní místa - vytvoření			CHPM - SVC osob se ZP			Příspěvek na provoz CHPD, CHPM a CHPM			Překlenovací příspěvek		
	stav na konci sled. měs.	stav na konci sled. měs.	stav na konci sled. měs.	stav na konci sled. měs.	stav na konci sled. měs.	stav na konci sled. měs.	stav na konci sled. měs.	stav na konci sled. měs.	stav na konci sled. měs.	stav na konci sled. měs.	stav na konci sled. měs.	stav na konci sled. měs.	stav na konci sled. měs.	stav na konci sled. měs.	stav na konci sled. měs.	stav na konci sled. měs.	stav na konci sled. měs.	stav na konci sled. měs.	stav na konci sled. měs.	stav na konci sled. měs.	stav na konci sled. měs.	stav na konci sled. měs.	stav na konci sled. měs.	stav na konci sled. měs.	stav na konci sled. měs.	stav na konci sled. měs.	stav na konci sled. měs.
1	169	42	63	17	23	0	19	0	284	16	281	18	209	3	156	0	62	0	60	0	8	0	722	722	0	0	
2	229	104	119	79	24	1	20	1	285	41	278	41	211	10	156	6	63	1	62	4	8	0	722	722	0	0	
3	305	197	196	166	24	1	21	2	265	69	260	69	214	26	162	2	63	1	64	6	7	0	722	722	0	0	
4	332	240	248	223	23	1	21	2	256	124	251	123	213	33	159	18	63	2	65	8	7	0	723	723	0	0	
5	368	288	306	291	22	1	21	2	245	163	242	161	212	39	137	18	64	3	65	8	6	0	723	723	0	0	
6	376	301	328	318	22	1	20	2	237	210	234	208	207	44	136	24	66	8	66	16	6	0	723	723	0	0	
7	330	310	294	332	23	2	20	3	237	244	235	242	207	53	138	28	73	15	69	16	7	1	723	723	1	1	
8	336	320	296	341	17	2	14	3	241	279	233	273	206	59	139	32	75	17	77	26	6	1	723	723	1	1	
9	341	330	305	357	11	2	9	3	214	305	206	301	201	66	143	36	79	21	81	30	7	3	723	723	0	0	
10	338	340	301	368	11	2	9	4	185	325	176	321	195	75	141	37	79	21	81	32	7	3	730	730	0	0	
11	331	348	288	378	10	3	7	4	150	331	146	327	193	85	131	40	81	23	80	34	6	3	730	730	0	0	
12	125	351	103	380	10	3	7	4	103	331	100	327	187	87	134	54	79	29	76	43	6	3	927	927	0	0	

číslo	Příspěvek na dopravu		Příspěvek na zapracování		Cílené programy I. (CP) *			Projekty ESF - OP RLZ a JPD3			Projekty ESF - OP LZZ - VPP			Projekty ESF - OP LZZ - SUPM			Uchazeči v rekvalifikaci		
	stav na konci sled. měs.	stav na konci sled. měs.	stav na konci sled. měs.	stav na konci sled. měs.	stav na konci sled. měs.	stav na konci sled. měs.	stav na konci sled. měs.	stav na konci sled. měs.	stav na konci sled. měs.	stav na konci sled. měs.	stav na konci sled. měs.	stav na konci sled. měs.	stav na konci sled. měs.	stav na konci sled. měs.	stav na konci sled. měs.	stav na konci sled. měs.	stav na konci sled. měs.	stav na konci sled. měs.	
1	24	0	0	0	0	0	0	2 201	109	-	-	-	-	-	-	-	452	313	
2	59	35	0	0	0	0	0	2 150	178	-	-	-	-	-	-	-	349	499	
3	59	35	0	0	0	0	2 105	264	49	49	221	225	-	-	-	282	675		
4	209	185	0	0	0	0	1 784	315	221	225	360	360	-	-	-	239	796		
5	209	185	0	0	0	0	1 750	358	351	360	375	395	-	-	-	127	906		
6	209	185	0	0	0	0	1 677	378	375	375	387	417	0	0	0	55	968		
7	209	185	0	0	0	0	1 630	378	379	395	426	426	0	0	0	9	975		
8	209	185	0	0	0	0	1 611	379	395	415	452	452	0	0	0	10	985		
9	209	185	0	0	0	0	1 606	383	384	395	466	466	45	46	0	92	1 102		
10	209	185	0	0	0	0	1 599	384	342	342	469	469	116	118	0	168	1 244		
11	209	185	0	0	0	0	1 595	384	384	384	469	469	116	118	0	198	1 369		
12	0	185	0	0	0	0	1 584	384	124	124	474	474	159	164	0	90	1 433		

Počet osob podpořených v rámci APZ a rekvalifikaci v roce 2008



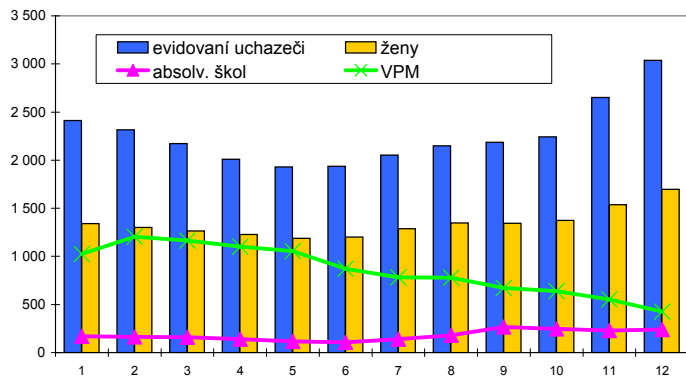
*) jde o regionální cílené programy - zřízení míst a úhrada mezd, nejsou zde zahrnuty CP univerzální
Pozn.: přísp. na nový podnikatelský program nebyl v tomto roce realizován žádným ÚP

Havlíčkův Brod

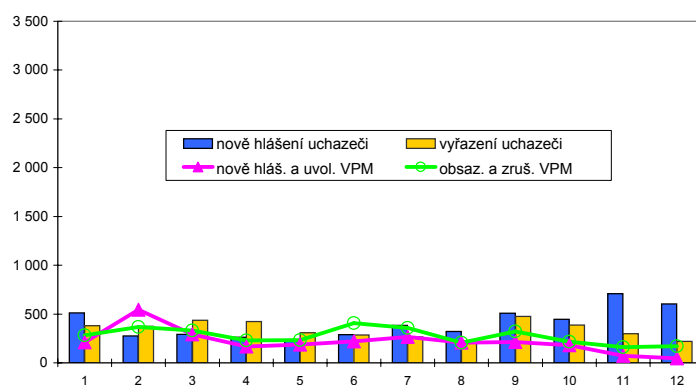
Vývoj na trhu práce v roce 2008

měsíc	evidování uchazeči na konci sled.měs.					počet osob pobírajících podporu	MN v %	nově hlášení uchazeči	vyřazení uchazeči	nově hlášená a uvolněná VPM	obsazená a zrušená VPM	VPM celkem	počet uchazečů na 1 VPM
	celkem	dosažitelní	ženy	absolv. škol a mladiství	osoby se ZP								
1	2 413	2 284	1 341	169	583	978	4,7	511	381	210	281	1 026	2,4
2	2 314	2 169	1 301	162	574	939	4,5	275	374	546	368	1 204	1,9
3	2 171	2 020	1 263	160	557	814	4,2	292	435	293	332	1 165	1,9
4	2 010	1 838	1 226	141	547	771	3,8	261	422	167	230	1 102	1,8
5	1 931	1 787	1 187	117	548	741	3,7	230	309	188	234	1 056	1,8
6	1 935	1 816	1 201	108	562	720	3,7	288	284	221	406	871	2,2
7	2 054	1 976	1 286	139	556	817	4,1	384	265	266	356	781	2,6
8	2 150	2 069	1 346	179	554	882	4,3	323	227	207	208	780	2,8
9	2 185	2 069	1 344	265	530	806	4,3	509	474	213	321	672	3,3
10	2 242	2 109	1 374	245	535	890	4,3	445	388	182	215	639	3,5
11	2 652	2 481	1 538	228	545	1 301	5,1	708	298	72	160	551	4,8
12	3 037	2 827	1 698	238	559	1 600	5,8	604	219	46	171	426	7,1

Evidování uchazeči a volná pracovní místa



Nově hlášení a vyřazení uchazeči



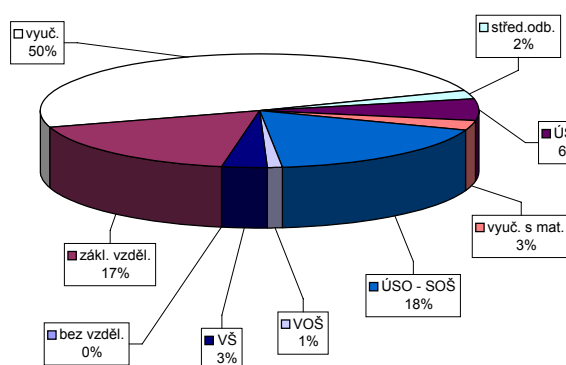
Struktura nezaměstnanosti v roce 2008

stav na konci čtvrtletí	celkový počet evidovan. uchazečů	Věková struktura nezaměstnaných				Délka nezaměstnanosti				
		do 19 let	20 - 34 let	35 - 49 let	nad 50 let	do 3 měsíců	3 - 6 měsíců	6 - 9 měsíců	9 - 12 měsíců	nad 12 měsíců
I.	2 171	82	720	647	722	722	358	213	117	761
II.	1 935	69	608	614	644	583	348	188	125	691
III.	2 185	143	774	646	622	893	321	200	114	657
IV.	3 037	130	1 046	992	869	1 496	529	213	141	658

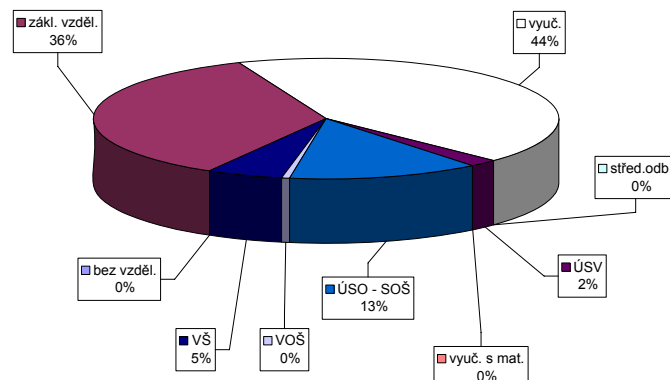
stav na konci čtvrtletí	uchazeči celkem	bez vzděl.+ neúpl.zák.vz.	základní. vzdělání	vyučení	střední bez maturity	vyučení s maturitou	ÚSV	ÚSO	vyšší odborné	bakal.+ VŠ
II.	1 935	0	385	864	36	99	58	390	17	86
III.	2 185	1	386	949	49	146	62	447	42	103
IV.	3 037	1	528	1 491	74	186	84	538	36	99

stav na konci čtvrtletí	VPM celkem	bez vzděl.+ neúpl.zák.vz.	základní. vzdělání	vyučení	střední bez maturity	vyučení s maturitou	ÚSV	ÚSO	vyšší odborné	bakal.+ VŠ
II.	871	0	353	384	0	11	0	87	2	34
III.	672	0	302	267	2	16	0	56	2	25
IV.	426	0	151	185	0	8	0	57	2	23

Struktura nezaměstnaných podle vzdělání



Struktura VPM podle vzdělání



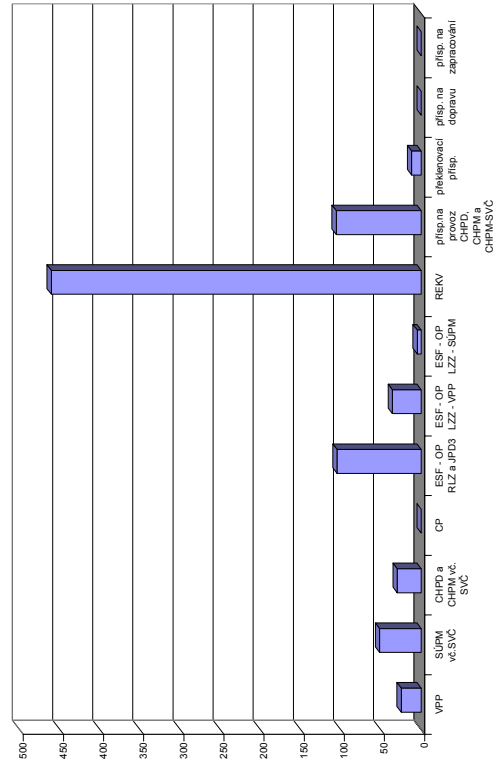
Vývoj v oblasti aktivní politiky zaměstnanosti a rekvalifikací v roce 2008 - Havlíčkův Brod

Měsíc	Veřejně prospěšné práce (VPP)			Společensky účelná pracovní místa u zaměstnavatele			Společensky účelná pracovní místa - vyhrazená místa			Samostatná výděl. činnost (SVC)			Chráněné pracovní dílny - vytvoření			Chráněné pracovní místa - vytvoření			CHPM - SVC osob se ZP			Příspěvek na provoz CHPD, CHPM a CHPM			Překlenovací příspěvek		
	stav na konci sled.měs.	stav na konci sled.měs.	stav na konci sled.měs.	stav na konci sled.měs.	stav na konci sled.měs.	stav na konci sled.měs.	stav na konci sled.měs.	stav na konci sled.měs.	stav na konci sled.měs.	stav na konci sled.měs.	stav na konci sled.měs.	stav na konci sled.měs.	stav na konci sled.měs.	stav na konci sled.měs.	stav na konci sled.měs.	stav na konci sled.měs.	stav na konci sled.měs.	stav na konci sled.měs.	stav na konci sled.měs.	stav na konci sled.měs.	stav na konci sled.měs.	stav na konci sled.měs.	stav na konci sled.měs.	stav na konci sled.měs.	stav na konci sled.měs.	stav na konci sled.měs.	stav na konci sled.měs.
1	13	0	13	5	0	5	53	0	61	0	8	0	0	0	0	0	0	0	0	0	0	0	0	0	0	0	0
2	11	0	11	5	0	5	42	1	59	2	0	0	0	0	0	0	0	0	0	0	0	0	0	0	0	0	0
3	14	4	14	5	0	5	40	5	59	3	0	0	0	0	0	0	0	0	0	0	0	0	0	0	0	0	0
4	15	6	15	5	0	5	38	17	56	4	0	0	0	0	0	0	0	0	0	0	0	0	0	0	0	0	0
5	24	17	24	5	0	5	31	26	55	4	0	0	0	0	0	0	0	0	0	0	0	0	0	0	0	0	0
6	24	17	24	4	0	4	26	26	51	5	0	0	0	0	0	0	0	0	0	0	0	0	0	0	0	0	0
7	25	22	25	5	1	5	32	32	49	6	0	0	0	0	0	0	0	0	0	0	0	0	0	0	0	0	0
8	23	22	22	5	1	5	33	33	47	7	0	0	0	0	0	0	0	0	0	0	0	0	0	0	0	0	0
9	25	24	24	5	1	5	29	35	49	9	0	0	0	0	0	0	0	0	0	0	0	0	0	0	0	0	0
10	23	24	24	9	5	9	22	35	49	12	0	0	0	0	0	0	0	0	0	0	0	0	0	0	0	0	0
11	20	25	17	9	5	9	12	35	45	12	5	5	5	5	5	5	5	5	5	5	5	5	5	5	5	5	5
12	19	25	16	9	5	9	6	35	44	12	5	5	5	5	5	5	5	5	5	5	5	5	5	5	5	5	5

Měsíc	Příspěvek na dopravu		Příspěvek na zapracování		Cílené programy I. (CP) *			Projekty ESF - OP RLZ a JPD3			Projekty ESF - OP LZZ - VPP			Projekty ESF - OP LZZ - SUPM			Uchazečci v rekvalifikaci		
	stav na konci sled.měs.	stav na konci sled.měs.	stav na konci sled.měs.	stav na konci sled.měs.	stav na konci sled.měs.	stav na konci sled.měs.	stav na konci sled.měs.	stav na konci sled.měs.	stav na konci sled.měs.	stav na konci sled.měs.	stav na konci sled.měs.	stav na konci sled.měs.	stav na konci sled.měs.	stav na konci sled.měs.	stav na konci sled.měs.	stav na konci sled.měs.	stav na konci sled.měs.	stav na konci sled.měs.	
1	0	0	0	0	0	0	0	364	70	-	-	-	-	-	-	25	14		
2	0	0	0	0	0	0	0	340	83	-	-	-	-	-	67	85			
3	0	0	0	0	0	0	315	84	0	0	0	0	0	0	87	151			
4	0	0	0	0	0	0	281	87	22	22	22	22	22	22	93	188			
5	0	0	0	0	0	0	242	102	26	26	26	26	26	26	67	214			
6	0	0	0	0	0	0	233	105	26	26	26	26	26	26	49	240			
7	0	0	0	0	0	0	185	105	26	27	0	0	0	0	7	241			
8	0	0	0	0	0	0	184	105	26	27	0	0	0	0	6	247			
9	0	0	0	0	0	0	184	105	30	31	0	0	0	0	31	275			
10	0	0	0	0	0	0	172	105	31	33	0	0	0	0	65	331			
11	0	0	0	0	0	0	172	105	22	35	0	0	0	0	75	362			
12	0	0	0	0	0	0	172	105	13	36	5	5	5	5	120	461			

*) jde o regionální cílené programy - zřízení míst a úhrada mezd, nejsou zde zahrnuty CP univerzální
 Pozn.: příspěvek na nový podnikatelský program nebyl v tomto roce realizován žádným ÚP

Počet osob podpořených v rámci APZ a rekvalifikací v roce 2008

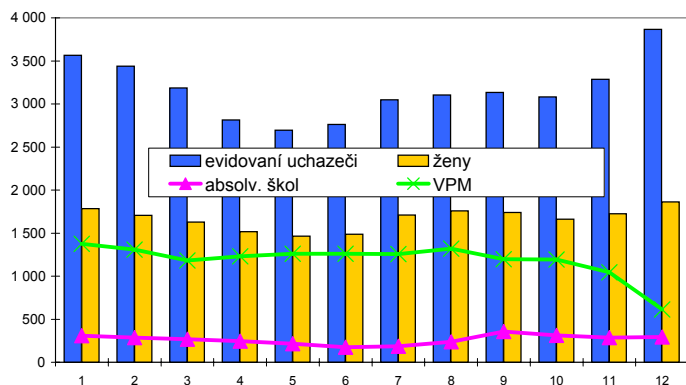


Jihlava

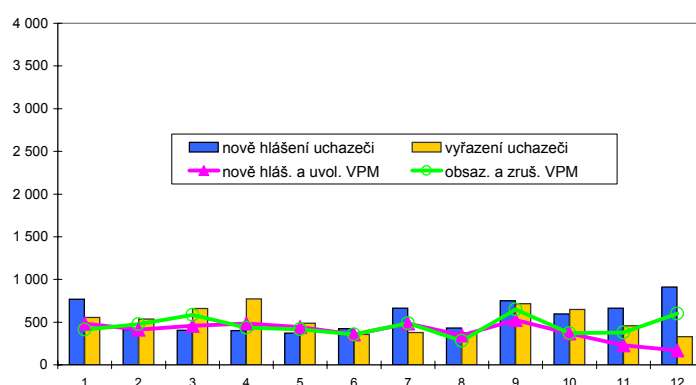
Vývoj na trhu práce v roce 2008

měsíc	evidování uchazeči na konci sled.měs.					počet osob pobírajících podporu	MN v %	nově hlášení uchazeči	vyřazení uchazeči	nově hlášená a uvolněná VPM	obsazená a zrušená VPM	VPM celkem	počet uchazečů na 1 VPM
	celkem	dosažitelní	ženy	absolv. škol a mladiství	osoby se ZP								
1	3 564	3 295	1 784	308	625	1 588	5,2	770	554	483	413	1 374	2,6
2	3 440	3 198	1 705	288	619	1 554	5,1	412	536	412	477	1 309	2,6
3	3 185	2 901	1 627	266	597	1 380	4,6	405	660	457	584	1 182	2,7
4	2 813	2 575	1 515	244	560	1 165	4,1	401	773	484	434	1 232	2,3
5	2 697	2 501	1 463	217	563	1 076	4,0	373	489	443	415	1 260	2,1
6	2 763	2 588	1 486	176	568	1 152	4,1	424	358	355	355	1 260	2,2
7	3 048	2 906	1 710	187	594	1 346	4,7	665	380	483	487	1 256	2,4
8	3 104	2 999	1 758	238	579	1 348	4,8	431	375	344	281	1 319	2,4
9	3 135	2 999	1 740	357	545	1 269	4,8	748	717	525	648	1 196	2,6
10	3 082	2 906	1 662	313	551	1 265	4,7	596	649	369	372	1 193	2,6
11	3 287	3 081	1 724	288	568	1 471	5,0	664	459	230	380	1 043	3,2
12	3 868	3 701	1 861	293	611	1 929	6,0	912	331	167	598	612	6,3

Evidování uchazeči a volná pracovní místa



Nově hlášení a vyřazení uchazeči



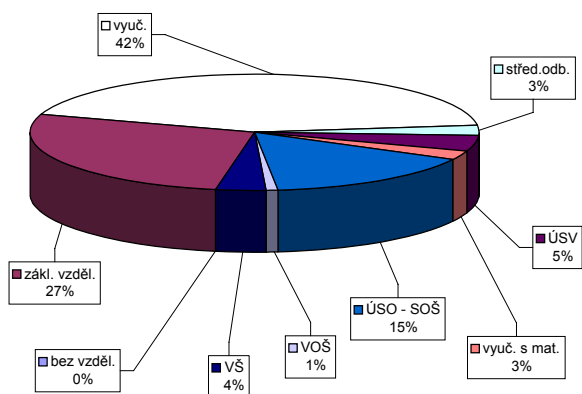
Struktura nezaměstnanosti v roce 2008

stav na konci čtvrtletí	celkový počet evidovan. uchazečů	Věková struktura nezaměstnaných				Délka nezaměstnanosti				
		do 19 let	20 - 34 let	35 - 49 let	nad 50 let	do 3 měsíců	3 - 6 měsíců	6 - 9 měsíců	9 - 12 měsíců	nad 12 měsíců
I.	3 185	143	1 140	976	926	1 117	662	359	192	855
II.	2 763	124	981	814	844	944	574	278	194	773
III.	3 135	264	1 182	858	831	1 335	559	306	175	760
IV.	3 868	202	1 477	1 169	1 020	1 850	718	331	201	768

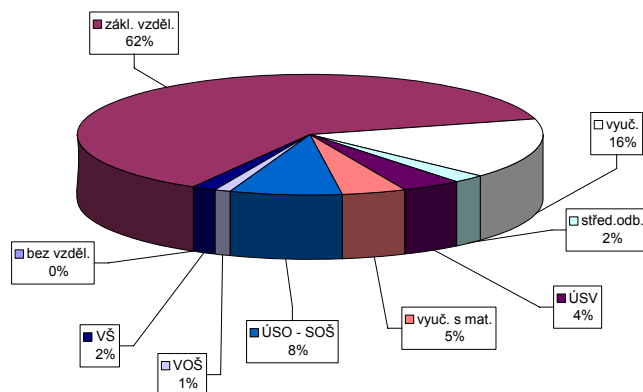
stav na konci čtvrtletí	uchazeči celkem	Struktura nezaměstnaných podle vzdělání								
		bez vzděl.+ neúpl.zák.vz.	základní vzdělání	vyučení	střední bez maturity	vyučení s maturitou	ÚSV	ÚSO	vyšší odborné	bakal.+ VŠ
I.	3 185	4	904	1 294	79	117	84	561	20	122
II.	2 763	2	808	1 052	63	93	86	514	22	123
III.	3 135	4	881	1 166	88	142	85	582	26	161
IV.	3 868	4	1 050	1 663	105	177	99	595	37	138

stav na konci čtvrtletí	VPM celkem	Struktura volných pracovních míst podle vzdělání								
		bez vzděl.+ neúpl.zák.vz.	základní vzdělání	vyučení	střední bez maturity	vyučení s maturitou	ÚSV	ÚSO	vyšší odborné	bakal.+ VŠ
I.	1 182	20	490	515	11	25	26	53	9	33
II.	1 260	28	641	413	7	22	32	67	7	43
III.	1 196	8	622	364	43	33	23	75	7	21
IV.	612	0	383	98	13	26	28	47	7	10

Struktura nezaměstnaných podle vzdělání



Struktura VPM podle vzdělání



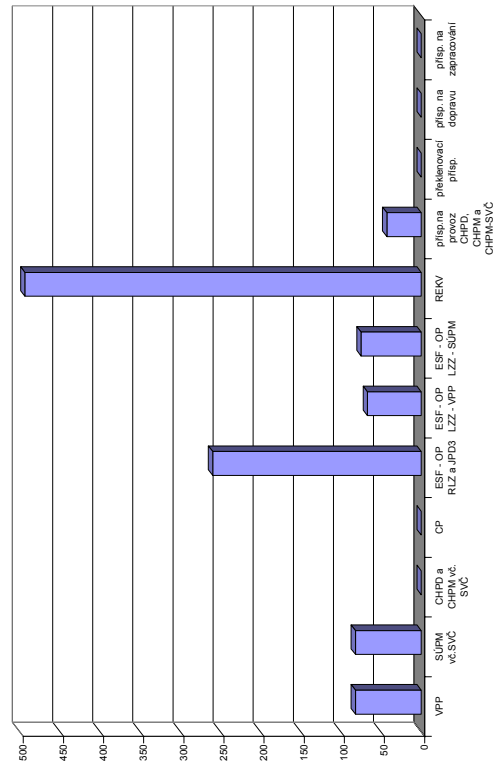
Vývoj v oblasti aktivní politiky zaměstnanosti a rekvalifikací v roce 2008 - Jihlava

Měsíc	Veřejně prospěšné práce (VPP)			Společensky účelná pracovní místa u zaměstnavatele			Společensky účelná pracovní místa - vyhrazená místa			Samostatná výděl. činnost (SVC)			Chráněné pracovní dílny - vytvoření			Chráněné pracovní místa - vytvoření			CHPM - SVC osob se ZP			Příspěvek na provoz CHPD, CHPM a CHPM			Překlenovací příspěvek		
	stav na konci sled.měs.	stav na konci sled.měs.	stav na konci sled.měs.	stav na konci sled.měs.	stav na konci sled.měs.	stav na konci sled.měs.	stav na konci sled.měs.	stav na konci sled.měs.	stav na konci sled.měs.	stav na konci sled.měs.	stav na konci sled.měs.	stav na konci sled.měs.	stav na konci sled.měs.	stav na konci sled.měs.	stav na konci sled.měs.	stav na konci sled.měs.	stav na konci sled.měs.	stav na konci sled.měs.	stav na konci sled.měs.	stav na konci sled.měs.	stav na konci sled.měs.	stav na konci sled.měs.	stav na konci sled.měs.	stav na konci sled.měs.	stav na konci sled.měs.	stav na konci sled.měs.	stav na konci sled.měs.
1	15	14	1	0	0	0	70	1	62	1	24	0	0	0	0	0	0	0	0	0	0	0	0	0	0	0	0
2	29	18	13	0	0	0	71	8	64	7	21	1	0	0	0	0	0	0	0	0	0	0	0	0	0	0	0
3	37	27	27	0	0	0	78	19	72	19	22	2	0	0	0	0	0	0	0	0	0	0	0	0	0	0	0
4	88	78	78	0	0	0	96	37	89	36	24	5	0	0	0	0	0	0	0	0	0	0	0	0	0	0	0
5	87	79	79	0	0	0	104	46	98	46	25	7	0	0	0	0	0	0	0	0	0	0	0	0	0	0	0
6	56	79	79	0	0	0	95	50	90	50	23	7	0	0	0	0	0	0	0	0	0	0	0	0	0	0	0
7	45	79	79	0	0	0	96	60	91	59	22	8	0	0	0	0	0	0	0	0	0	0	0	0	0	0	0
8	45	79	80	0	0	0	83	66	75	66	22	8	0	0	0	0	0	0	0	0	0	0	0	0	0	0	0
9	41	79	80	0	0	0	64	68	60	68	21	9	0	0	0	0	0	0	0	0	0	0	0	0	0	0	0
10	40	81	82	0	0	0	40	69	40	69	22	10	0	0	0	0	0	0	0	0	0	0	0	0	0	0	0
11	37	81	82	0	0	0	23	69	23	69	23	11	0	0	0	0	0	0	0	0	0	0	0	0	0	0	0
12	5	81	82	0	0	0	16	69	16	69	24	13	0	0	0	0	0	0	0	0	0	0	0	0	0	0	0

Měsíc	Příspěvek na dopravu			Příspěvek na zapracování			Cílené programy I. (CP) *			Projekty ESF - OP RLZ a JPD3			Projekty ESF - OP LZZ - VPP			Projekty ESF - OP LZZ - SUPM			Uchazeči v rekvalifikaci			
	stav na konci sled.měs.	stav na konci sled.měs.	stav na konci sled.měs.	stav na konci sled.měs.	stav na konci sled.měs.	stav na konci sled.měs.	stav na konci sled.měs.	stav na konci sled.měs.	stav na konci sled.měs.	stav na konci sled.měs.	stav na konci sled.měs.	stav na konci sled.měs.	stav na konci sled.měs.	stav na konci sled.měs.	stav na konci sled.měs.	stav na konci sled.měs.	stav na konci sled.měs.	stav na konci sled.měs.	stav na konci sled.měs.	stav na konci sled.měs.	stav na konci sled.měs.	
1	0	0	0	0	0	0	458	132	-	-	-	-	-	-	-	-	-	-	-	-	119	60
2	0	0	0	0	0	0	456	188	-	-	-	-	-	-	-	-	-	-	-	-	111	100
3	0	0	0	0	0	0	447	210	0	0	0	0	0	0	0	0	0	0	0	0	139	203
4	0	0	0	0	0	0	422	215	30	30	30	30	30	30	30	30	30	30	30	30	109	255
5	0	0	0	0	0	0	428	243	39	40	40	40	40	40	40	40	40	40	40	40	68	286
6	0	0	0	0	0	0	395	250	41	42	42	42	42	42	42	42	42	42	42	42	54	331
7	0	0	0	0	0	0	345	257	47	48	48	48	48	48	48	48	48	48	48	48	32	344
8	0	0	0	0	0	0	338	260	49	51	51	51	51	51	51	51	51	51	51	51	5	349
9	0	0	0	0	0	0	327	260	61	63	63	63	63	63	63	63	63	63	63	63	27	371
10	0	0	0	0	0	0	246	260	56	65	65	65	65	65	65	65	65	65	65	65	61	418
11	0	0	0	0	0	0	231	260	46	65	65	65	65	65	65	65	65	65	65	65	43	444
12	0	0	0	0	0	0	231	260	29	67	67	67	67	67	67	67	67	67	67	67	49	493

*) jde o regionální cílené programy - zřízení míst a úhrada mezd, nejsou zde zahrnuty CP univerzální
 Pozn.: příspěvek na nový podnikatelský program nebyl v tomto roce realizován žádným ÚP

Počet osob podpořených v rámci APZ a rekvalifikací v roce 2008

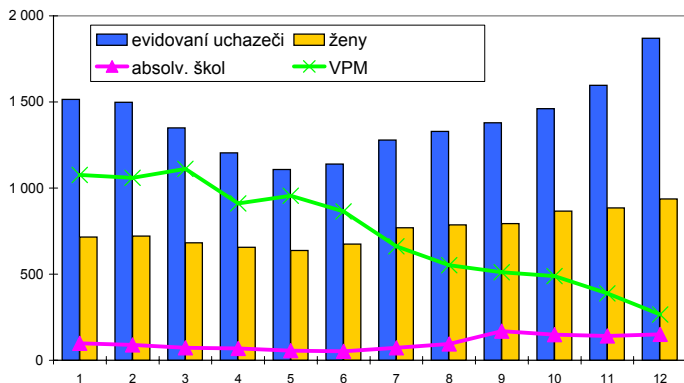


Pelhřimov

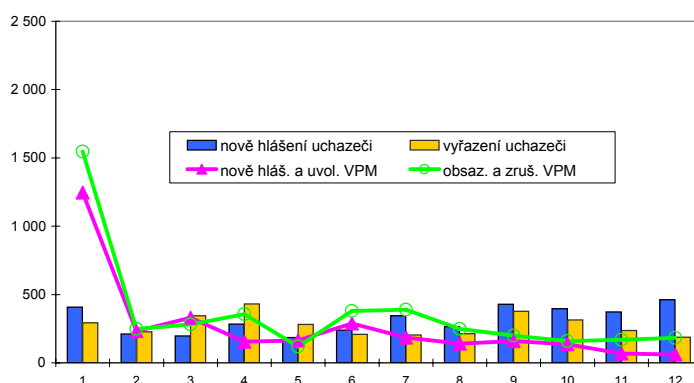
Vývoj na trhu práce v roce 2008

měsíc	evidování uchazeči na konci sled.měs.					počet osob pobírajících podporu	MN v %	nově hlášení uchazeči	vyřazení uchazeči	nově hlášená a uvolněná VPM	obsazená a zrušená VPM	VPM celkem	počet uchazečů na 1 VPM
	celkem	dosažitelní	ženy	absolv. škol a mladiství	osoby se ZP								
1	1 514	1 397	715	98	331	782	3,4	408	292	1 247	1 546	1 077	1,4
2	1 498	1 363	722	89	335	758	3,3	212	228	231	248	1 060	1,4
3	1 350	1 239	683	72	317	669	3,0	196	344	331	280	1 111	1,2
4	1 204	1 120	657	68	296	589	2,7	284	430	155	356	910	1,3
5	1 108	1 018	637	55	277	541	2,5	184	280	164	119	955	1,2
6	1 139	1 044	674	52	276	579	2,6	240	209	289	379	865	1,3
7	1 279	1 200	769	73	287	672	2,9	345	205	185	389	661	1,9
8	1 329	1 259	787	94	281	684	3,1	264	214	140	249	552	2,4
9	1 380	1 293	794	170	283	638	3,2	429	378	159	200	511	2,7
10	1 461	1 361	867	148	281	730	3,3	396	315	137	160	488	3,0
11	1 596	1 487	885	141	283	838	3,6	372	237	69	169	388	4,1
12	1 870	1 775	936	150	320	1 089	4,3	461	187	60	182	266	7,0

Evidování uchazeči a volná pracovní místa



Nově hlášení a vyřazení uchazeči



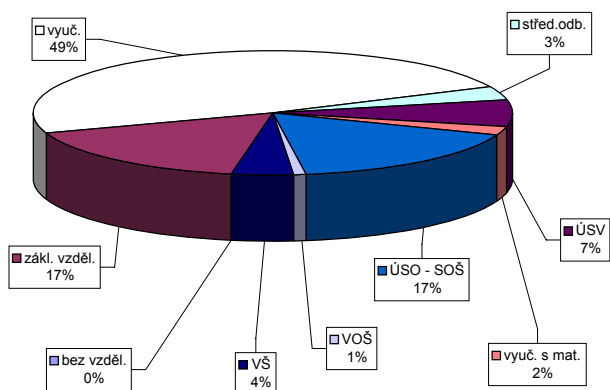
Struktura nezaměstnanosti v roce 2008

stav na konci čtvrtletí	celkový počet evidovan. uchazečů	Věková struktura nezaměstnaných				Délka nezaměstnanosti				
		do 19 let	20 - 34 let	35 - 49 let	nad 50 let	do 3 měsíců	3 - 6 měsíců	6 - 9 měsíců	9 - 12 měsíců	nad 12 měsíců
I.	1 350	32	472	415	431	545	356	116	78	255
II.	1 139	24	416	328	371	509	228	118	60	224
III.	1 380	104	539	360	377	717	253	113	72	225
IV.	1 870	74	702	551	543	1 039	383	149	64	235

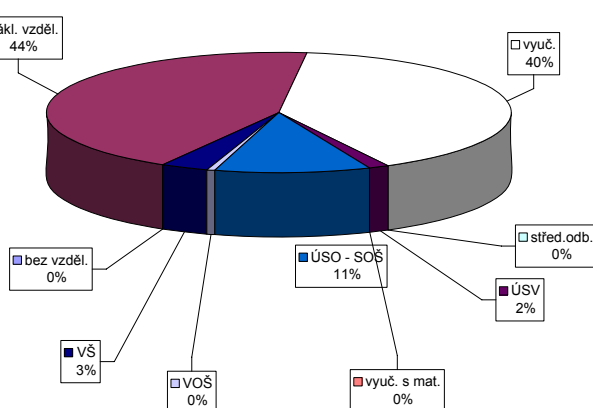
stav na konci čtvrtletí	uchazeči celkem	Struktura nezaměstnaných podle vzdělání								
		bez vzděl.+ neúpl.zák.vz.	základní vzdělání	vyučení	střední bez maturity	vyučení s maturitou	ÚSV	ÚSO	vyšší odborné	bakal.+ VŠ
I.	1 350	3	244	615	54	89	45	231	14	55
II.	1 139	1	215	472	43	74	39	220	14	61
III.	1 380	1	243	560	50	131	39	266	19	71
IV.	1 870	2	316	905	64	131	42	319	15	76

stav na konci čtvrtletí	VPM celkem	Struktura volných pracovních míst podle vzdělání								
		bez vzděl.+ neúpl.zák.vz.	základní vzdělání	vyučení	střední bez maturity	vyučení s maturitou	ÚSV	ÚSO	vyšší odborné	bakal.+ VŠ
I.	1 111	0	565	426	2	21	1	76	0	20
II.	865	0	382	371	2	17	0	65	4	24
III.	511	0	288	166	2	2	0	38	1	14
IV.	266	0	116	107	0	4	0	29	1	9

Struktura nezaměstnaných podle vzdělání



Struktura VPM podle vzdělání



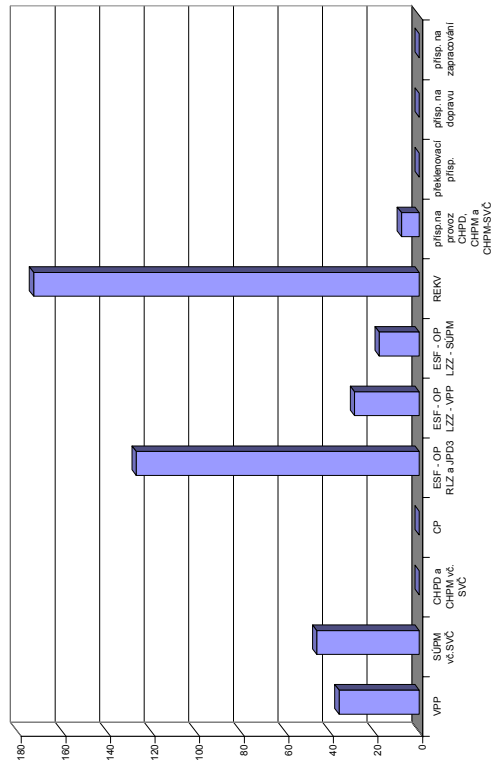
Vývoj v oblasti aktivní politiky zaměstnanosti a rekvalifikací v roce 2008 - Pelhřimov

číslo	Veřejně prospěšné práce (VPP)			Společensky účelná pracovní místa u zaměstnavatele			Společensky účelná pracovní místa - vyhrazená místa			Samostatná výděl. činnost (SVC)			Chráněné pracovní dílny - vytvoření			Chráněné pracovní místa - vytvoření			CHPM - SVC osob se ZP			Příspěvek na provoz CHPD, CHPM a CHPM			Překlenovací příspěvek		
	stav na konci sled.měs.	stav na konci sled.měs.	stav na konci sled.měs.	stav na konci sled.měs.	stav na konci sled.měs.	stav na konci sled.měs.	stav na konci sled.měs.	stav na konci sled.měs.	stav na konci sled.měs.	stav na konci sled.měs.	stav na konci sled.měs.	stav na konci sled.měs.	stav na konci sled.měs.	stav na konci sled.měs.	stav na konci sled.měs.	stav na konci sled.měs.	stav na konci sled.měs.	stav na konci sled.měs.	stav na konci sled.měs.	stav na konci sled.měs.	stav na konci sled.měs.	stav na konci sled.měs.	stav na konci sled.měs.	stav na konci sled.měs.	stav na konci sled.měs.	stav na konci sled.měs.	stav na konci sled.měs.
1	17	0	12	0	0	0	0	80	4	80	4	22	0	6	0	0	0	0	0	0	0	0	0	0	0	0	0
2	8	0	7	0	0	0	80	6	80	6	18	0	6	0	0	0	0	0	0	0	0	0	0	0	0	0	0
3	16	9	13	8	0	0	69	14	69	14	19	1	6	0	0	0	0	0	0	0	0	0	0	0	0	0	0
4	31	25	28	24	0	0	60	21	60	21	20	2	6	0	0	0	0	0	0	0	0	0	0	0	0	0	0
5	33	27	30	26	0	0	43	28	43	28	21	3	6	0	0	0	0	0	0	0	0	0	0	0	0	0	0
6	36	31	31	28	0	0	43	34	43	34	21	3	6	0	0	0	0	0	0	0	0	0	0	0	0	0	0
7	36	32	33	31	0	0	37	37	37	37	21	3	6	0	0	0	0	0	0	0	0	0	0	0	0	0	0
8	36	32	33	31	0	0	36	38	36	38	21	3	6	0	0	0	0	0	0	0	0	0	0	0	0	0	0
9	35	34	31	31	0	0	35	41	35	41	18	3	6	0	0	0	0	0	0	0	0	0	0	0	0	0	0
10	30	36	24	35	0	0	27	41	27	41	16	3	6	0	0	0	0	0	0	0	0	0	0	0	0	0	0
11	25	36	20	36	0	0	28	42	28	42	17	4	0	0	0	0	0	0	0	0	0	0	0	0	0	0	0
12	5	36	5	36	0	0	25	42	25	42	14	4	0	0	0	0	0	0	0	0	0	0	0	0	0	0	0

číslo	Příspěvek na dopravu		Příspěvek na zapracování		Cílené programy I. (CP) *			Projekty ESF - OP RLZ a JPD3		Projekty ESF - OP LZZ - VPP		Projekty ESF - OP LZZ - SUPM		Uchazeči v rekvalifikaci	
	stav na konci sled.měs.	stav na konci sled.měs.	stav na konci sled.měs.	stav na konci sled.měs.	stav na konci sled.měs.	stav na konci sled.měs.	stav na konci sled.měs.	stav na konci sled.měs.	stav na konci sled.měs.	stav na konci sled.měs.	stav na konci sled.měs.	stav na konci sled.měs.	stav na konci sled.měs.	stav na konci sled.měs.	stav na konci sled.měs.
1	0	0	0	0	0	0	0	354	40	-	-	-	-	32	33
2	0	0	0	0	0	0	364	77	-	-	-	-	-	54	73
3	0	0	0	0	0	0	350	91	0	0	-	-	-	32	95
4	0	0	0	0	0	0	319	102	18	18	-	-	-	16	113
5	0	0	0	0	0	0	326	115	26	26	-	-	-	18	121
6	0	0	0	0	0	0	309	124	26	27	-	-	-	23	137
7	0	0	0	0	0	0	311	126	26	28	0	0	0	13	146
8	0	0	0	0	0	0	310	126	25	28	0	0	0	0	146
9	0	0	0	0	0	0	203	127	25	29	0	0	0	2	148
10	0	0	0	0	0	0	193	127	25	29	7	7	7	17	163
11	0	0	0	0	0	0	191	127	25	29	12	12	12	12	171
12	0	0	0	0	0	0	191	127	0	29	18	18	18	3	173

*) jde o regionální cílené programy - zřízení míst a úhrada mezd, nejsou zde zahrnuty CP univerzální
 Pozn.: příspěvek na nový podnikatelský program nebyl v tomto roce realizován žádným ÚP

Počet osob podpořených v rámci APZ a rekvalifikací v roce 2008

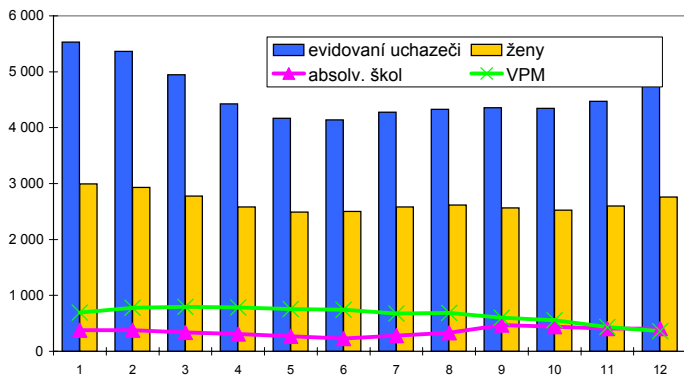


Třebíč

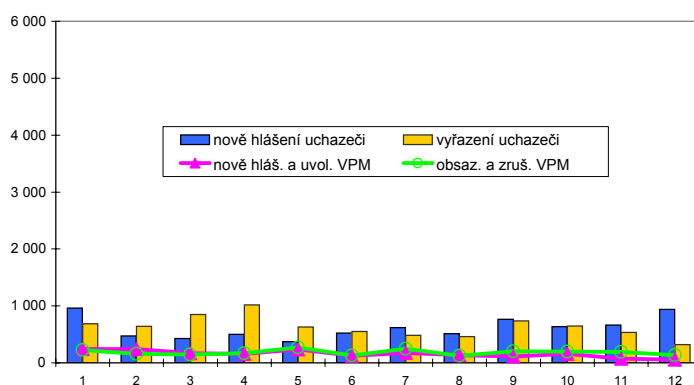
Vývoj na trhu práce v roce 2008

měsíc	evidování uchazeči na konci sled.měs.					počet osob pobírajících podporu	MN v %	nově hlášení uchazeči	vyřazení uchazeči	nově hlášená a uvolněná VPM	obsazená a zrušená VPM	VPM celkem	počet uchazečů na 1 VPM
	celkem	dosažitelní	ženy	absolv. škol a mladiství	osoby se ZP								
1	5 532	5 269	2 992	380	842	1 985	8,8	962	685	243	225	695	8,0
2	5 364	5 101	2 929	377	824	1 935	8,5	471	639	239	157	777	6,9
3	4 944	4 655	2 778	340	813	1 665	7,8	428	848	168	149	796	6,2
4	4 428	4 201	2 581	309	765	1 366	7,0	501	1 017	155	166	785	5,6
5	4 170	3 964	2 490	267	761	1 246	6,6	370	628	238	268	755	5,5
6	4 141	3 951	2 504	230	758	1 285	6,6	524	553	122	132	745	5,6
7	4 275	4 153	2 580	282	754	1 371	7,0	616	482	177	247	675	6,3
8	4 326	4 180	2 617	333	753	1 382	7,0	514	463	134	123	686	6,3
9	4 357	4 223	2 565	470	735	1 336	7,1	766	735	114	200	600	7,3
10	4 344	4 193	2 525	442	720	1 366	7,1	635	648	155	199	556	7,8
11	4 469	4 290	2 600	409	720	1 521	7,3	661	536	71	192	435	10,3
12	5 088	4 950	2 758	404	737	2 080	8,4	937	318	57	133	359	14,2

Evidování uchazeči a volná pracovní místa



Nově hlášení a vyřazení uchazeči



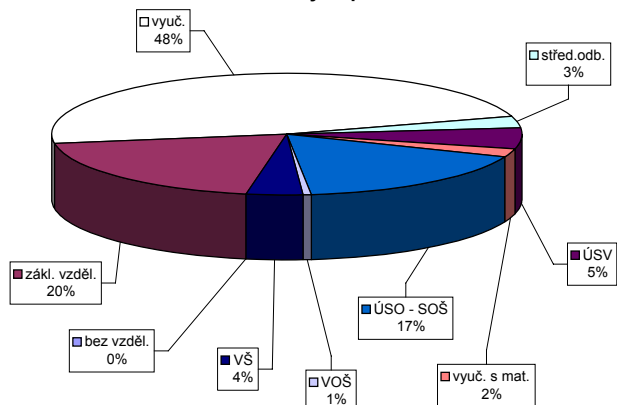
Struktura nezaměstnanosti v roce 2008

stav na konci čtvrtletí	celkový počet evidovan. uchazečů	Věková struktura nezaměstnaných				Délka nezaměstnanosti				
		do 19 let	20 - 34 let	35 - 49 let	nad 50 let	do 3 měsíců	3 - 6 měsíců	6 - 9 měsíců	9 - 12 měsíců	nad 12 měsíců
I.	4 944	169	1 742	1 642	1 391	1 295	920	450	271	2 008
II.	4 141	117	1 481	1 336	1 207	1 102	661	350	273	1 755
III.	4 357	275	1 616	1 312	1 154	1 416	666	383	237	1 655
IV.	5 088	243	1 816	1 673	1 356	1 933	859	423	265	1 608

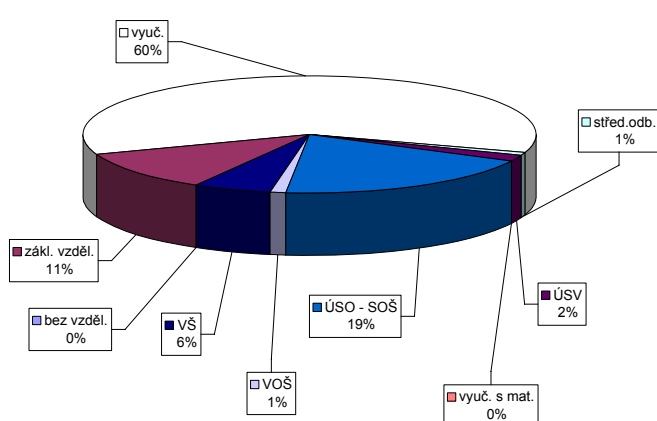
stav na konci čtvrtletí	uchazeči celkem	Struktura nezaměstnaných podle vzdělání								
		bez vzděl.+ neúpl.zák.vz.	základní vzdělání	vyučení	střední bez maturity	vyučení s maturitou	ÚSV	ÚSO	vyšší odborné	bakal.+ VŠ
I.	4 944	6	1 078	2 319	151	226	119	848	32	165
II.	4 141	4	914	1 851	125	216	113	746	20	152
III.	4 357	5	893	1 943	137	237	111	797	29	205
IV.	5 088	5	1 005	2 421	160	275	119	882	28	193

stav na konci čtvrtletí	VPM celkem	Struktura volných pracovních míst podle vzdělání								
		bez vzděl.+ neúpl.zák.vz.	základní vzdělání	vyučení	střední bez maturity	vyučení s maturitou	ÚSV	ÚSO	vyšší odborné	bakal.+ VŠ
I.	796	0	135	520	7	11	0	92	3	28
II.	745	0	149	482	2	10	0	78	3	21
III.	600	0	94	378	12	12	2	74	3	25
IV.	359	0	40	217	3	6	0	69	4	20

Struktura nezaměstnaných podle vzdělání



Struktura VPM podle vzdělání

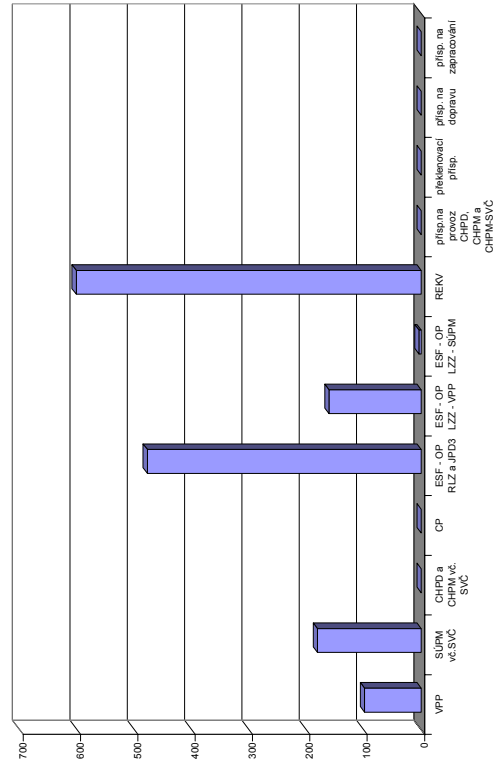


Vývoj v oblasti aktivní politiky zaměstnanosti a rekvalifikaci v roce 2008 - Třebíč

Měsíc	Veřejně prospěšné práce (VPP)			Společensky účelná pracovní místa u zaměstnavatele			Společensky účelná pracovní místa - vyhrazená místa			Samostatná výděl. činnost (SVC)			Chráněné pracovní dílny - vytvoření			Chráněné pracovní místa - vytvoření			CHPM - SVC osob se ZP			Příspěvek na provoz CHPD, CHPM a CHPM			Překlenovací příspěvek													
	stav na konci sled.měs.	stav na konci sled.měs.	stav na konci sled.měs.	stav na konci sled.měs.	stav na konci sled.měs.	stav na konci sled.měs.	stav na konci sled.měs.	stav na konci sled.měs.	stav na konci sled.měs.	stav na konci sled.měs.	stav na konci sled.měs.	stav na konci sled.měs.	stav na konci sled.měs.	stav na konci sled.měs.	stav na konci sled.měs.	stav na konci sled.měs.	stav na konci sled.měs.	stav na konci sled.měs.	stav na konci sled.měs.	stav na konci sled.měs.	stav na konci sled.měs.	stav na konci sled.měs.	stav na konci sled.měs.	stav na konci sled.měs.	stav na konci sled.měs.	stav na konci sled.měs.	stav na konci sled.měs.	stav na konci sled.měs.										
1	0	0	0	231	8	88	8	82	8	213	0	0	0	0	0	0	0	0	0	0	0	0	0	0	0	0	0	0	0									
2	76	36	36	194	1	59	9	58	9	196	0	0	0	0	0	0	0	0	0	0	0	0	0	0	0	0	0	0	0									
3	94	55	55	185	10	56	16	53	16	201	6	0	0	0	0	0	0	0	0	0	0	0	0	0	0	0	0	0	0	0								
4	96	78	80	167	14	44	33	42	32	198	13	0	0	0	0	0	0	0	0	0	0	0	0	0	0	0	0	0	0	0	0							
5	96	96	93	162	4	42	40	41	40	193	15	0	0	0	0	0	0	0	0	0	0	0	0	0	0	0	0	0	0	0	0	0						
6	96	96	96	139	6	44	47	40	45	189	18	0	0	0	0	0	0	0	0	0	0	0	0	0	0	0	0	0	0	0	0	0	0					
7	96	96	97	125	7	47	57	44	56	187	26	0	0	0	0	0	0	0	0	0	0	0	0	0	0	0	0	0	0	0	0	0	0					
8	96	96	98	115	9	50	61	47	60	181	32	0	0	0	0	0	0	0	0	0	0	0	0	0	0	0	0	0	0	0	0	0	0	0				
9	96	96	99	106	10	52	71	51	70	180	40	0	0	0	0	0	0	0	0	0	0	0	0	0	0	0	0	0	0	0	0	0	0	0				
10	96	96	99	87	10	51	79	50	78	174	43	0	0	0	0	0	0	0	0	0	0	0	0	0	0	0	0	0	0	0	0	0	0	0	0			
11	95	96	99	71	10	54	90	54	90	161	49	0	0	0	0	0	0	0	0	0	0	0	0	0	0	0	0	0	0	0	0	0	0	0	0	0		
12	94	96	99	56	10	50	90	50	90	165	61	0	0	0	0	0	0	0	0	0	0	0	0	0	0	0	0	0	0	0	0	0	0	0	0	0	0	0

Měsíc	Příspěvek na dopravu		Příspěvek na zapracování		Cílené programy I. (CP) *			Projekty ESF - OP RLZ a JPD3			Projekty ESF - OP LZZ - VPP			Projekty ESF - OP LZZ - SUPM			Uchazečci v rekvalifikaci		
	stav na konci sled.měs.	stav na konci sled.měs.	stav na konci sled.měs.	stav na konci sled.měs.	stav na konci sled.měs.	stav na konci sled.měs.	stav na konci sled.měs.	stav na konci sled.měs.	stav na konci sled.měs.	stav na konci sled.měs.	stav na konci sled.měs.	stav na konci sled.měs.	stav na konci sled.měs.	stav na konci sled.měs.	stav na konci sled.měs.	stav na konci sled.měs.	stav na konci sled.měs.	stav na konci sled.měs.	stav na konci sled.měs.
1	0	0	0	0	0	0	1 539	193	-	-	-	-	-	-	-	-	147	50	50
2	0	0	0	0	0	0	1 569	213	-	-	-	-	-	-	-	-	168	139	139
3	0	0	0	0	0	0	1 643	329	13	13	13	13	13	13	13	211	244	244	
4	0	0	0	0	0	0	1 629	350	71	71	71	71	71	71	71	161	293	293	
5	0	0	0	0	0	0	1 631	413	109	111	111	111	111	111	111	144	407	407	
6	0	0	0	0	0	0	1 631	443	128	132	132	132	132	132	132	106	431	431	
7	0	0	0	0	0	0	1 637	470	138	145	145	145	145	145	145	39	439	439	
8	0	0	0	0	0	0	1 643	476	139	147	147	147	147	147	147	61	470	470	
9	0	0	0	0	0	0	1 566	476	142	151	151	151	151	151	151	39	529	529	
10	0	0	0	0	0	0	1 520	476	133	153	153	153	153	153	153	48	560	560	
11	0	0	0	0	0	0	1 490	476	109	154	154	154	154	154	154	83	602	602	
12	0	0	0	0	0	0	1 492	478	67	161	161	161	161	161	161	24	602	602	

Počet osob podpořených v rámci APZ a rekvalifikaci v roce 2008



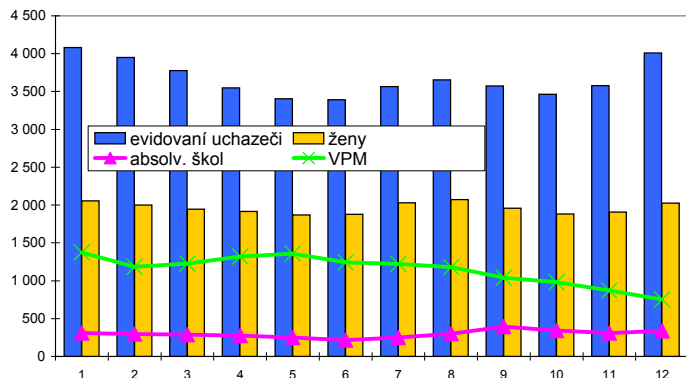
*Jde o regionální cílené programy - zřízení míst a úhrada mezd, nejsou zde zahrnuty CP univerzální
Pozn.: příspěvek na nový podnikatelský program nebyl v tomto roce realizován žádným ÚP

Žďár nad Sázavou

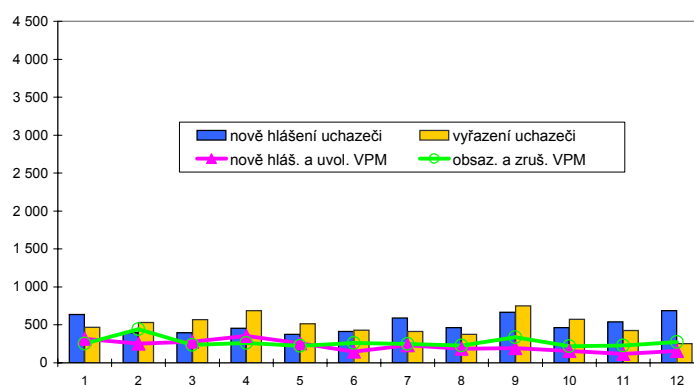
Vývoj na trhu práce v roce 2008

měsíc	evidování uchazeči na konci sled.měs.					počet osob pobírajících podporu	MN v %	nově hlášení uchazeči	vyřazení uchazeči	nově hlášená a uvolněná VPM	obsazená a zrušená VPM	VPM celkem	počet uchazečů na 1 VPM
	celkem	dosažitelní	ženy	absolv. škol a mladiství	osoby se ZP								
1	4 083	3 812	2 056	307	992	1 535	6,4	635	470	316	252	1 374	3,0
2	3 951	3 676	2 002	298	976	1 492	6,1	398	530	252	441	1 185	3,3
3	3 778	3 525	1 946	288	963	1 352	5,9	397	570	279	237	1 227	3,1
4	3 547	3 267	1 914	276	940	1 208	5,4	457	688	355	261	1 321	2,7
5	3 405	3 177	1 871	248	926	1 146	5,3	374	516	257	222	1 356	2,5
6	3 390	3 224	1 877	214	921	1 163	5,3	414	429	147	260	1 243	2,7
7	3 567	3 451	2 029	248	923	1 331	5,7	592	415	231	250	1 224	2,9
8	3 654	3 552	2 072	300	921	1 396	5,8	463	376	184	226	1 182	3,1
9	3 573	3 466	1 958	393	909	1 268	5,7	668	749	196	337	1 041	3,4
10	3 464	3 277	1 883	341	914	1 218	5,3	466	575	158	218	981	3,5
11	3 579	3 344	1 909	309	949	1 370	5,4	540	425	116	227	870	4,1
12	4 011	3 829	2 025	340	978	1 709	6,2	686	254	155	274	751	5,3

Evidování uchazeči a volná pracovní místa



Nově hlášení a vyřazení uchazeči



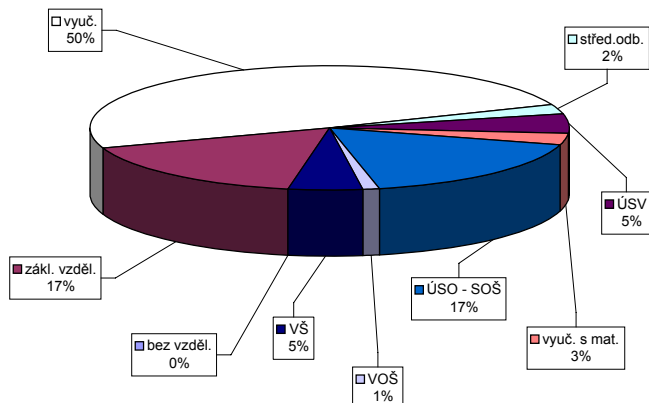
Struktura nezaměstnanosti v roce 2008

stav na konci čtvrtletí	celkový počet evidovan. uchazečů	Věková struktura nezaměstnaných				Délka nezaměstnanosti				
		do 19 let	20 - 34 let	35 - 49 let	nad 50 let	do 3 měsíců	3 - 6 měsíců	6 - 9 měsíců	9 - 12 měsíců	nad 12 měsíců
I.	3 778	146	1 353	1 269	1 010	1 028	704	409	204	1 433
II.	3 390	119	1 227	1 110	934	962	532	297	248	1 351
III.	3 573	241	1 308	1 113	911	1 221	564	293	178	1 317
IV.	4 011	182	1 489	1 305	1 035	1 445	738	358	189	1 281

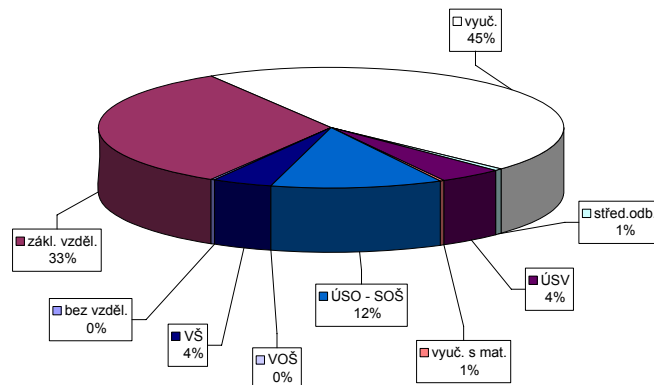
stav na konci čtvrtletí	Struktura nezaměstnaných podle vzdělání									
	uchazeči celkem	bez vzděl.+ neúpl.zák.vz.	základní vzdělání	vyučení	střední bez maturity	vyučení s maturitou	ÚSV	ÚSO	vyšší odborné	bakal.+ VŠ
I.	3 778	1	712	1 818	89	183	134	646	34	161
II.	3 390	0	627	1 579	79	173	122	591	37	182
III.	3 573	1	605	1 662	81	203	116	644	44	217
IV.	4 011	1	674	1 976	98	208	121	687	51	195

stav na konci čtvrtletí	Struktura volných pracovních míst podle vzdělání									
	VPM celkem	bez vzděl.+ neúpl.zák.vz.	základní vzdělání	vyučení	střední bez maturity	vyučení s maturitou	ÚSV	ÚSO	vyšší odborné	bakal.+ VŠ
I.	1 227	33	360	615	15	51	0	115	2	36
II.	1 243	13	430	609	5	43	1	109	0	33
III.	1 041	15	371	481	3	34	1	101	0	35
IV.	751	2	247	342	4	32	4	88	0	32

Struktura nezaměstnaných podle vzdělání



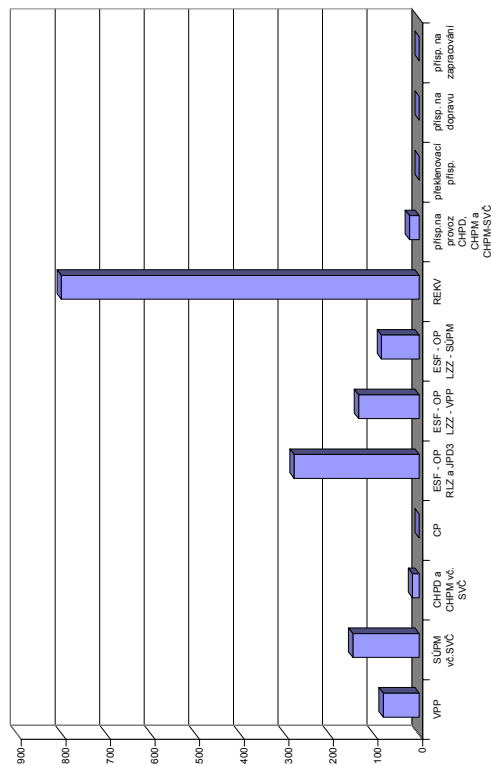
Struktura VPM podle vzdělání



Vývoj v oblasti aktivní politiky zaměstnanosti a rekvalifikací v roce 2008 - Žďár nad Sázavou

číslo řádku	Veřejně prospěšné práce (VPP)			Společensky účelná pracovní místa u zaměstnavatele			Společensky účelná pracovní místa - vyhrazená místa			Samostatná výděl. činnost (SVC)			Chráněné pracovní dílny - vytvoření			Chráněné pracovní místa - vytvoření			CHPM - SVC osob se ZP			Příspěvek na provoz CHPD, CHPM a CHPM			Překlenovací příspěvek		
	stav na konci sled.měs.	stav na konci sled.měs.	stav na konci sled.měs.	stav na konci sled.měs.	stav na konci sled.měs.	stav na konci sled.měs.	stav na konci sled.měs.	stav na konci sled.měs.	stav na konci sled.měs.	stav na konci sled.měs.	stav na konci sled.měs.	stav na konci sled.měs.	stav na konci sled.měs.	stav na konci sled.měs.	stav na konci sled.měs.	stav na konci sled.měs.	stav na konci sled.měs.	stav na konci sled.měs.	stav na konci sled.měs.	stav na konci sled.měs.	stav na konci sled.měs.	stav na konci sled.měs.	stav na konci sled.měs.	stav na konci sled.měs.	stav na konci sled.měs.	stav na konci sled.měs.	stav na konci sled.měs.
1	99	1	94	9	30	1	27	2	241	3	241	3	61	1	0	0	0	8	3	6	1	4	0	0	2	0	0
2	96	17	84	21	30	1	26	3	221	17	221	17	63	3	0	0	0	8	3	6	1	4	0	0	2	0	0
3	81	22	77	33	30	1	27	5	192	43	192	43	64	8	0	0	0	8	3	6	1	2	0	0	6	0	0
4	98	39	96	52	30	1	27	5	155	63	155	63	63	12	1	0	0	8	3	6	1	2	0	0	7	0	0
5	109	50	104	61	29	1	26	6	126	68	126	68	63	17	1	0	0	8	3	6	1	1	0	0	11	0	0
6	112	56	104	69	29	1	27	7	78	69	78	69	63	20	1	0	0	8	3	6	1	1	0	0	11	0	0
7	95	58	89	77	29	1	28	9	71	77	71	77	64	24	1	0	0	9	4	9	4	1	0	0	11	0	0
8	86	58	81	77	28	1	27	10	74	95	74	95	64	26	1	0	0	10	5	10	5	3	0	0	12	0	0
9	76	58	71	78	28	1	27	10	50	99	50	99	64	31	1	0	0	11	6	10	5	4	0	0	12	0	0
10	67	58	64	80	27	1	27	13	33	99	33	99	60	32	1	0	0	12	7	11	6	5	0	0	12	0	0
11	51	59	47	81	26	1	26	13	28	99	28	99	60	35	1	0	0	13	8	13	8	6	0	0	12	0	0
12	32	60	26	81	9	1	9	13	27	99	27	99	61	37	6	0	0	12	9	11	8	6	0	0	22	0	0

Počet osob podpořených v rámci APZ a rekvalifikací v roce 2008



číslo řádku	Příspěvek na dopravu		Příspěvek na zapracování		Cílené programy I. (CP) *			Projekty ESF - OP RLZ a JPD3			Projekty ESF - OP LZZ - VPP			Projekty ESF - OP LZZ - SUPM			Uchazeči v rekvalifikaci		
	stav na konci sled.měs.	stav na konci sled.měs.	stav na konci sled.měs.	stav na konci sled.měs.	stav na konci sled.měs.	stav na konci sled.měs.	stav na konci sled.měs.	stav na konci sled.měs.	stav na konci sled.měs.	stav na konci sled.měs.	stav na konci sled.měs.	stav na konci sled.měs.	stav na konci sled.měs.	stav na konci sled.měs.	stav na konci sled.měs.	stav na konci sled.měs.	stav na konci sled.měs.	stav na konci sled.měs.	
1	0	0	0	0	0	0	0	1 380	183	-	-	-	-	-	-	193	88	803	
2	0	0	0	0	0	0	0	1 406	209	-	-	-	-	-	-	209	190	803	
3	0	0	0	0	0	0	0	1 413	216	20	20	-	-	-	-	200	294	803	
4	0	0	0	0	0	0	0	1 422	225	37	37	-	-	-	-	226	396	803	
5	0	0	0	0	0	0	0	1 386	262	56	59	-	-	-	-	163	441	803	
6	0	0	0	0	0	0	0	1 350	274	65	68	-	-	-	-	106	502	803	
7	0	0	0	0	0	0	0	1 349	278	75	78	0	0	0	0	57	502	803	
8	0	0	0	0	0	0	0	1 348	279	77	81	2	2	2	2	44	522	803	
9	0	0	0	0	0	0	0	1 278	281	101	105	19	19	19	19	56	568	803	
10	0	0	0	0	0	0	0	1 228	281	109	114	37	37	37	37	124	647	803	
11	0	0	0	0	0	0	0	1 228	281	111	128	61	61	61	61	197	743	803	
12	0	0	0	0	0	0	0	1 227	281	87	136	82	82	82	82	142	803	803	

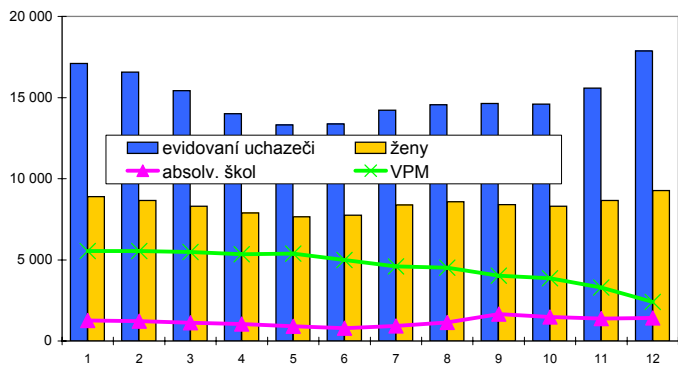
*) jde o regionální cílené programy - zřízení míst a úhrada mezd, nejsou zde zahrnuty CP univerzální
 Pozn.: příspěvek na nový podnikatelský program nebyl v tomto roce realizován žádným ÚP

Vysočina

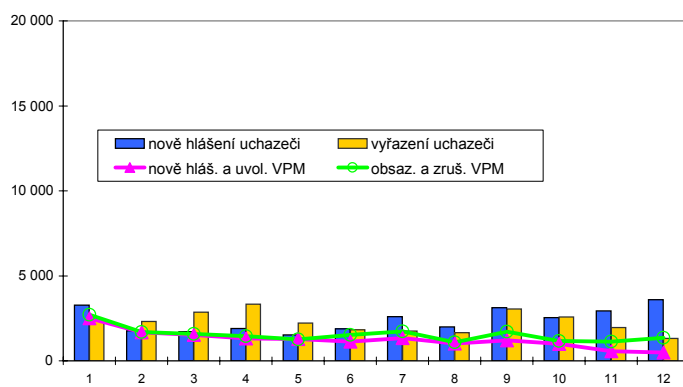
Vývoj na trhu práce v roce 2008

měsíc	evidování uchazeči na konci sled.měs.					počet osob pobírajících podporu	MN v %	nově hlášení uchazeči	vyřazení uchazeči	nově hlášená a uvolněná VPM	obsazená a zrušená VPM	VPM celkem	počet uchazečů na 1 VPM
	celkem	dosažitelní	ženy	absolv. škol a mladiství	osoby se ZP								
1	17 106	16 057	8 888	1 262	3 373	6 868	5,9	3 286	2 382	2 499	2 717	5 546	3,1
2	16 567	15 507	8 659	1 214	3 328	6 678	5,7	1 768	2 307	1 680	1 691	5 535	3,0
3	15 428	14 340	8 297	1 126	3 247	5 880	5,3	1 718	2 857	1 528	1 582	5 481	2,8
4	14 002	13 001	7 893	1 038	3 108	5 099	4,8	1 904	3 330	1 316	1 447	5 350	2,6
5	13 311	12 447	7 648	904	3 075	4 750	4,6	1 531	2 222	1 290	1 258	5 382	2,5
6	13 368	12 623	7 742	780	3 085	4 899	4,6	1 890	1 833	1 134	1 532	4 984	2,7
7	14 223	13 686	8 374	929	3 114	5 537	5,0	2 602	1 747	1 342	1 729	4 597	3,1
8	14 563	14 059	8 580	1 144	3 088	5 692	5,2	1 995	1 655	1 009	1 087	4 519	3,2
9	14 630	14 050	8 401	1 655	3 002	5 317	5,2	3 120	3 053	1 207	1 706	4 020	3,6
10	14 593	13 846	8 311	1 489	3 001	5 469	5,1	2 538	2 575	1 001	1 164	3 857	3,8
11	15 583	14 683	8 656	1 375	3 065	6 501	5,4	2 945	1 955	558	1 128	3 287	4,7
12	17 874	17 082	9 278	1 425	3 205	8 407	6,3	3 600	1 309	485	1 358	2 414	7,4

Evidování uchazeči a volná pracovní místa



Nově hlášení a vyřazení uchazeči



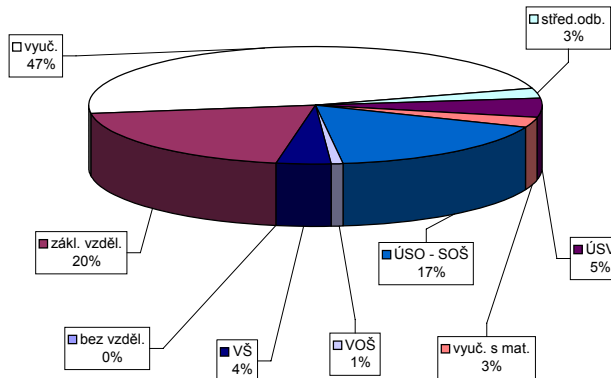
Struktura nezaměstnanosti v roce 2008

stav na konci čtvrtletí	celkový počet evidovan. uchazečů	Věková struktura nezaměstnaných				Délka nezaměstnanosti				
		do 19 let	20 - 34 let	35 - 49 let	nad 50 let	do 3 měsíců	3 - 6 měsíců	6 - 9 měsíců	9 - 12 měsíců	nad 12 měsíců
I.	15 428	572	5 427	4 949	4 480	4 707	3 000	1 547	862	5 312
II.	13 368	453	4 713	4 202	4 000	4 100	2 343	1 231	900	4 794
III.	14 630	1 027	5 419	4 289	3 895	5 582	2 363	1 295	776	4 614
IV.	17 874	831	6 530	5 690	4 823	7 763	3 227	1 474	860	4 550

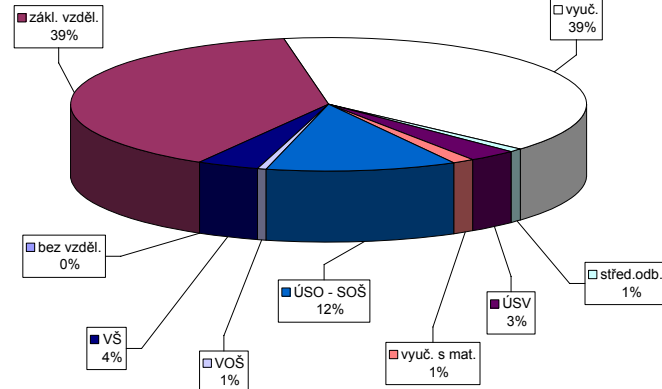
stav na konci čtvrtletí	uchazeči celkem	Struktura nezaměstnaných podle vzdělání								
		bez vzděl.+ neúpl.zák.vz.	základní vzdělání	vyučení	střední bez maturity	vyučení s maturitou	ÚSV	ÚSO	vyšší odborné	bakal.+ VŠ
I.	15 428	14	3 379	7 035	420	726	462	2 694	119	579
II.	13 368	7	2 949	5 818	346	655	418	2 461	110	604
III.	14 630	12	3 008	6 280	405	859	413	2 736	160	757
IV.	17 874	13	3 573	8 456	501	977	465	3 021	167	701

stav na konci čtvrtletí	VPM celkem	Struktura volných pracovních míst podle vzdělání								
		bez vzděl.+ neúpl.zák.vz.	základní vzdělání	vyučení	střední bez maturity	vyučení s maturitou	ÚSV	ÚSO	vyšší odborné	bakal.+ VŠ
I.	5 481	53	2 023	2 657	35	112	27	410	16	148
II.	4 984	41	1 955	2 259	16	103	33	406	16	155
III.	4 020	23	1 677	1 656	62	97	26	344	13	120
IV.	2 414	2	937	949	20	76	32	290	14	94

Struktura nezaměstnaných podle vzdělání



Struktura VPM podle vzdělání

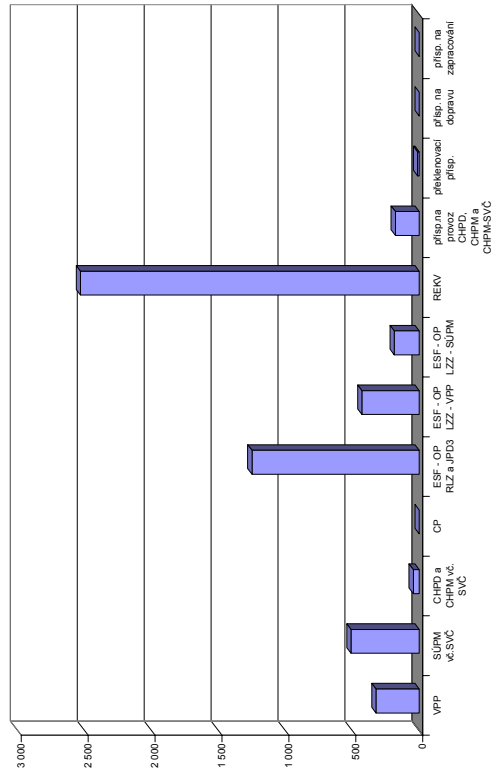


Vývoj v oblasti aktivní politiky zaměstnanosti a rekvalifikaci v roce 2008 - Vysocina

Měsíc	Veřejně prospěšné práce (VPP)			Společensky účelná pracovní místa u zaměstnavatele			Společensky účelná pracovní místa - vyhrazená místa			Samostatná výděl. činnost (SVC)			Chráněné pracovní dílny - vytvoření			Chráněné pracovní místa - vytvoření			CHPM - SVC osob se ZP			Příspěvek na provoz CHPD, CHPM a CHPM			Překlenovací příspěvek		
	stav na konci sled.měs.	stav na konci sled.měs.	stav na konci sled.měs.	stav na konci sled.měs.	stav na konci sled.měs.	stav na konci sled.měs.	stav na konci sled.měs.	stav na konci sled.měs.	stav na konci sled.měs.	stav na konci sled.měs.	stav na konci sled.měs.	stav na konci sled.měs.	stav na konci sled.měs.	stav na konci sled.měs.	stav na konci sled.měs.	stav na konci sled.měs.	stav na konci sled.měs.	stav na konci sled.měs.	stav na konci sled.měs.	stav na konci sled.měs.	stav na konci sled.měs.	stav na konci sled.měs.	stav na konci sled.měs.	stav na konci sled.měs.	stav na konci sled.měs.	stav na konci sled.měs.	stav na konci sled.měs.
1	144	2	133	10	275	10	263	10	532	16	518	16	381	1	14	0	56	3	54	1	7	0	67	0	0	0	0
2	220	111	161	70	244	2	225	12	473	41	465	40	357	6	6	0	55	3	53	1	7	0	81	19	2	2	2
3	242	156	196	127	233	2	217	15	435	97	426	97	365	20	6	0	53	3	50	1	5	0	85	25	3	3	3
4	328	244	305	240	213	3	199	19	393	171	384	169	361	36	7	1	52	3	49	1	5	0	92	32	3	3	3
5	349	269	333	276	196	5	181	24	346	208	339	208	357	46	6	0	72	23	50	2	5	1	141	81	2	4	4
6	324	279	304	289	172	7	159	29	286	226	277	224	347	53	7	1	67	24	46	3	5	2	146	90	2	5	5
7	297	287	281	306	159	9	147	36	283	263	274	260	343	67	7	1	43	25	43	3	6	3	144	114	2	5	5
8	286	287	271	308	148	11	137	39	276	293	265	292	335	76	7	1	39	26	39	26	8	5	170	140	3	7	7
9	273	291	255	312	139	12	129	40	230	314	225	313	332	92	7	1	39	28	38	27	8	6	145	143	2	7	7
10	256	295	228	320	123	16	116	48	173	323	172	322	321	100	1	1	40	29	39	28	10	8	171	169	5	11	11
11	228	297	194	323	106	16	100	48	145	335	145	335	306	111	6	6	41	30	41	30	11	9	171	169	5	12	12
12	155	298	110	323	74	16	70	48	124	335	124	335	308	127	11	11	39	31	38	30	11	9	181	179	5	12	12

Měsíc	Příspěvek na dopravu		Příspěvek na zapracování		Cílené programy I. (CP) *			Projekty ESF - OP RLZ a JPD3			Projekty ESF - OP LZZ - VPP			Projekty ESF - OP LZZ - SUPM			Uchazeči v rekvalifikaci		
	stav na konci sled.měs.	stav na konci sled.měs.	stav na konci sled.měs.	stav na konci sled.měs.	stav na konci sled.měs.	stav na konci sled.měs.	stav na konci sled.měs.	stav na konci sled.měs.	stav na konci sled.měs.	stav na konci sled.měs.	stav na konci sled.měs.	stav na konci sled.měs.	stav na konci sled.měs.	stav na konci sled.měs.	stav na konci sled.měs.	stav na konci sled.měs.	stav na konci sled.měs.	stav na konci sled.měs.	
1	0	0	0	0	0	0	0	4 095	618	-	-	-	-	-	-	516	245	2 531	
2	0	0	0	0	0	0	0	4 125	770	-	-	-	-	-	-	609	587	2 343	
3	0	0	0	0	0	0	0	4 168	930	33	33	-	-	-	-	669	987	2 531	
4	0	0	0	0	0	0	0	4 073	979	178	178	-	-	-	-	605	1 245	2 531	
5	0	0	0	0	0	0	0	4 013	1 135	256	262	-	-	-	-	460	1 469	2 531	
6	0	0	0	0	0	0	0	3 918	1 196	286	295	-	-	-	-	338	1 631	2 531	
7	0	0	0	0	0	0	0	3 827	1 236	312	326	0	0	0	0	148	1 672	2 531	
8	0	0	0	0	0	0	0	3 823	1 246	316	334	2	2	2	2	116	1 734	2 531	
9	0	0	0	0	0	0	0	3 558	1 249	359	379	21	21	21	21	155	1 891	2 531	
10	0	0	0	0	0	0	0	3 359	1 249	354	392	66	66	66	66	315	2 119	2 531	
11	0	0	0	0	0	0	0	3 312	1 249	313	411	116	119	119	119	445	2 341	2 531	
12	0	0	0	0	0	0	0	3 313	1 251	196	429	183	187	187	187	338	2 531	2 531	

Počet osob podpořených v rámci APZ a rekvalifikaci v roce 2008



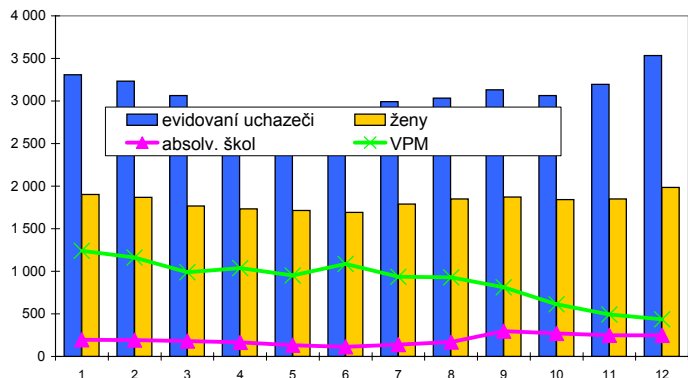
*Jde o regionální cílené programy - zřízení míst a úhrada mezd, nejsou zde zahrnuty CP univerzální. Pozn.: příspěvek na nový podnikatelský program nebyl v tomto roce realizován žádným ÚP

Blansko

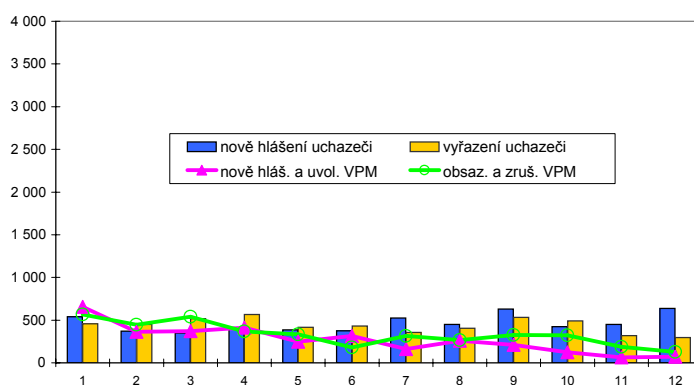
Vývoj na trhu práce v roce 2008

měsíc	evidování uchazeči na konci sled.měs.					počet osob pobírajících podporu	MN v %	nově hlášení uchazeči	vyřazení uchazeči	nově hlášená a uvolněná VPM	obsazená a zrušená VPM	VPM celkem	počet uchazečů na 1 VPM
	celkem	dosažitelní	ženy	absolv. škol a mladiství	osoby se ZP								
1	3 308	3 059	1 903	196	896	1 336	5,7	541	458	657	565	1 241	2,7
2	3 232	3 023	1 868	191	882	1 314	5,6	372	448	365	446	1 160	2,8
3	3 064	2 831	1 767	181	877	1 202	5,3	349	517	370	540	990	3,1
4	2 907	2 654	1 734	166	876	1 137	5,0	408	565	412	366	1 036	2,8
5	2 880	2 668	1 713	133	869	1 130	5,0	388	415	248	333	951	3,0
6	2 824	2 642	1 691	112	871	1 080	5,0	374	430	315	180	1 086	2,6
7	2 991	2 839	1 789	139	881	1 225	5,5	524	357	163	314	935	3,2
8	3 034	2 887	1 848	170	865	1 262	5,5	448	405	260	265	930	3,3
9	3 132	2 964	1 872	297	866	1 221	5,7	631	533	209	327	812	3,9
10	3 064	2 841	1 841	270	849	1 205	5,5	423	491	124	322	614	5,0
11	3 195	2 969	1 848	248	884	1 275	5,7	451	320	64	187	491	6,5
12	3 535	3 376	1 986	249	905	1 570	6,5	638	298	70	126	435	8,1

Evidování uchazeči a volná pracovní místa



Nově hlášení a vyřazení uchazeči



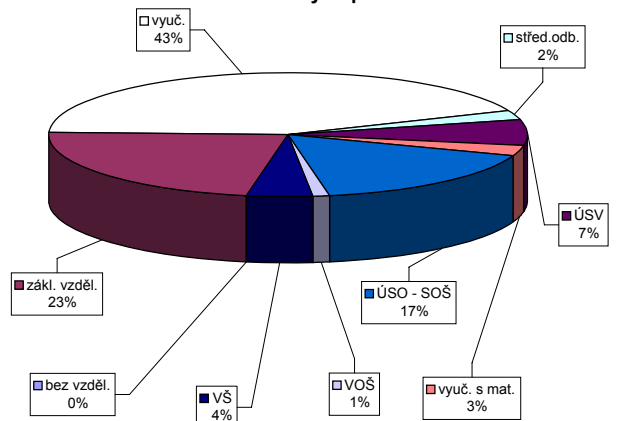
Struktura nezaměstnanosti v roce 2008

stav na konci čtvrtletí	celkový počet evidovan. uchazečů	Věková struktura nezaměstnaných				Délka nezaměstnanosti				
		do 19 let	20 - 34 let	35 - 49 let	nad 50 let	do 3 měsíců	3 - 6 měsíců	6 - 9 měsíců	9 - 12 měsíců	nad 12 měsíců
I.	3 064	69	1 028	931	1 036	936	509	363	204	1 052
II.	2 824	43	947	855	979	837	493	261	213	1 020
III.	3 132	157	1 043	908	1 024	1 171	497	287	164	1 013
IV.	3 535	120	1 190	1 089	1 136	1 300	707	333	190	1 005

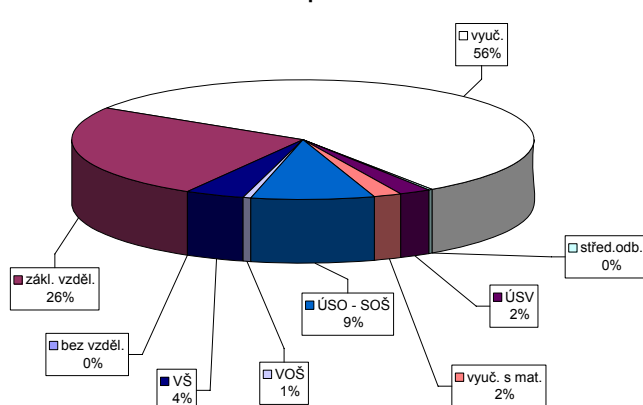
stav na konci čtvrtletí	uchazeči celkem	Struktura nezaměstnaných podle vzdělání								
		bez vzděl.+ neúpl.zák.vz.	základní vzdělání	vyučení	střední bez maturity	vyučení s maturitou	ÚSV	ÚSO	vyšší odborné	bakal.+ VŠ
I.	3 064	1	683	1 365	79	170	95	527	27	117
II.	2 824	1	649	1 246	64	160	82	487	24	111
III.	3 132	1	654	1 343	66	213	84	558	51	162
IV.	3 535	3	801	1 527	88	231	97	593	42	153

stav na konci čtvrtletí	VPM celkem	Struktura volných pracovních míst podle vzdělání								
		bez vzděl.+ neúpl.zák.vz.	základní vzdělání	vyučení	střední bez maturity	vyučení s maturitou	ÚSV	ÚSO	vyšší odborné	bakal.+ VŠ
I.	990	0	239	627	1	23	3	69	1	27
II.	1 086	0	336	607	8	14	4	76	3	38
III.	812	0	219	482	1	13	6	63	2	26
IV.	435	0	111	247	1	10	8	37	3	18

Struktura nezaměstnaných podle vzdělání



Struktura VPM podle vzdělání



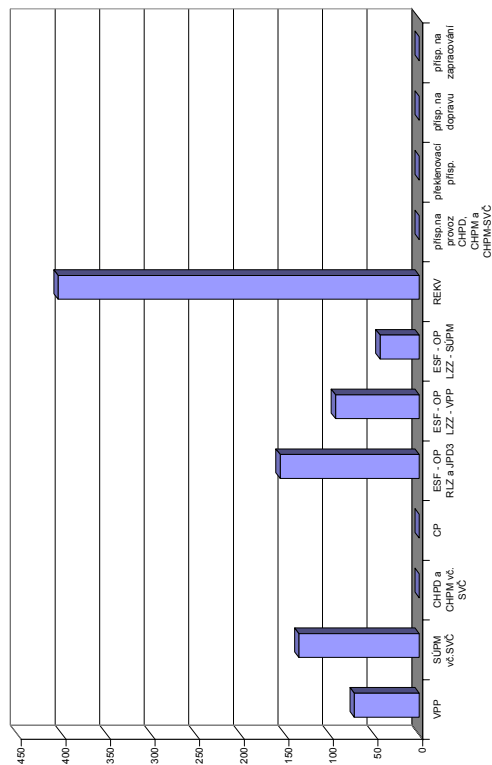
Vývoj v oblasti aktivní politiky zaměstnanosti a rekvalifikací v roce 2008 - Blansko

číslo	Veřejně prospěšné práce (VPP)			Společensky účelná pracovní místa u zaměstnavatele			Společensky účelná pracovní místa - vyhrazená místa			Samostatná výděl. činnost (SVC)			Chráněné pracovní dílny - vytvoření			Chráněné pracovní místa - vytvoření			CHPM - SVC osob se ZP			Příspěvek na provoz CHPD, CHPM a CHPM			Překlenovací příspěvek		
	stav na sled. měs.	stav na konci sled. měs.	celkem od poč. sled. měs. roku	stav na sled. měs.	stav na konci sled. měs.	celkem od poč. sled. měs. roku	stav na sled. měs.	stav na konci sled. měs.	celkem od poč. sled. měs. roku	stav na sled. měs.	stav na konci sled. měs.	celkem od poč. sled. měs. roku	stav na sled. měs.	stav na konci sled. měs.	celkem od poč. sled. měs. roku	stav na sled. měs.	stav na konci sled. měs.	celkem od poč. sled. měs. roku	stav na sled. měs.	stav na konci sled. měs.	celkem od poč. sled. měs. roku	stav na sled. měs.	stav na konci sled. měs.	celkem od poč. sled. měs. roku	stav na sled. měs.	stav na konci sled. měs.	celkem od poč. sled. měs. roku
1	11	6	2	0	0	0	5	0	0	199	0	0	0	0	0	0	0	0	0	0	0	0	0	0	0	0	
2	11	6	2	0	0	0	15	10	15	184	0	0	0	0	0	0	0	0	0	0	0	0	0	0	0	0	
3	11	6	2	0	0	0	27	22	27	186	3	0	0	0	0	0	0	0	0	0	0	0	0	0	0	0	
4	81	82	62	0	0	0	41	38	41	175	11	0	0	0	0	0	0	0	0	0	0	0	0	0	0	0	
5	82	83	52	0	0	0	51	49	51	157	14	0	0	0	0	0	0	0	0	0	0	0	0	0	0	0	
6	30	85	18	0	0	0	60	60	60	150	18	0	0	0	0	0	0	0	0	0	0	0	0	0	0	0	
7	29	85	20	0	0	0	69	70	69	147	28	0	0	0	0	0	0	0	0	0	0	0	0	0	0	0	
8	29	85	19	0	0	0	67	76	67	150	32	0	0	0	0	0	0	0	0	0	0	0	0	0	0	0	
9	29	85	19	0	0	0	55	77	55	150	36	0	0	0	0	0	0	0	0	0	0	0	0	0	0	0	
10	28	85	19	0	0	0	36	77	36	143	39	0	0	0	0	0	0	0	0	0	0	0	0	0	0	0	
11	28	85	19	0	0	0	26	77	26	134	41	0	0	0	0	0	0	0	0	0	0	0	0	0	0	0	
12	6	85	1	0	0	0	10	77	10	144	58	0	0	0	0	0	0	0	0	0	0	0	0	0	0	0	

číslo	Příspěvek na dopravu		Příspěvek na zapracování		Cílené programy I. (CP) *			Projekty ESF - OP RLZ a JPD3			Projekty ESF - OP LZZ - VPP			Projekty ESF - OP LZZ - SUPM			Uchazeči v rekvalifikaci		
	stav na sled. měs.	stav na konci sled. měs.	stav na sled. měs.	stav na konci sled. měs.	stav na sled. měs.	stav na konci sled. měs.	celkem od poč. sled. měs. roku	stav na sled. měs.	stav na konci sled. měs.	celkem od poč. sled. měs. roku	stav na sled. měs.	stav na konci sled. měs.	celkem od poč. sled. měs. roku	stav na sled. měs.	stav na konci sled. měs.	celkem od poč. sled. měs. roku	stav na sled. měs.	stav na konci sled. měs.	celkem od poč. sled. měs. roku
1	0	0	0	0	0	0	0	309	53	-	-	-	-	-	-	-	71	53	53
2	0	0	0	0	0	0	326	87	87	-	-	-	-	-	-	-	50	95	95
3	0	0	0	0	0	0	214	105	12	12	12	12	12	12	12	66	125	125	
4	0	0	0	0	0	0	204	113	18	18	18	18	18	18	18	101	178	178	
5	0	0	0	0	0	0	213	156	18	31	18	31	18	31	18	52	223	223	
6	0	0	0	0	0	0	212	156	19	32	19	32	19	32	19	38	233	233	
7	0	0	0	0	0	0	201	156	72	85	72	85	72	85	72	14	235	235	
8	0	0	0	0	0	0	201	156	73	89	73	89	73	89	73	11	245	245	
9	0	0	0	0	0	0	200	156	74	92	74	92	74	92	74	18	289	289	
10	0	0	0	0	0	0	199	156	75	94	75	94	75	94	75	22	349	349	
11	0	0	0	0	0	0	199	156	75	94	75	94	75	94	75	32	393	393	
12	0	0	0	0	0	0	198	156	54	44	54	44	54	44	54	15	405	405	

*) jde o regionální cílené programy - zřízení míst a úhrada mezd, nejsou zde zahrnuty CP univerzální
 Pozn.: příspěvek na nový podnikatelský program nebyl v tomto roce realizován žádným ÚP

Počet osob podpořených v rámci APZ a rekvalifikací v roce 2008

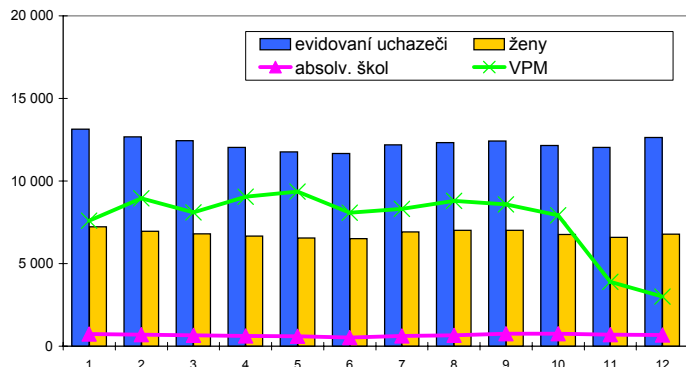


Brno-město

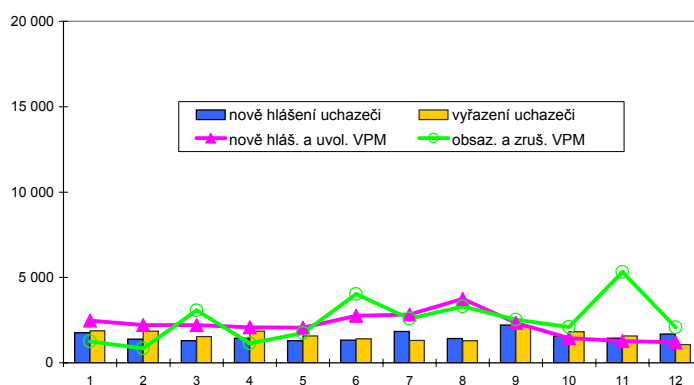
Vývoj na trhu práce v roce 2008

měsíc	evidování uchazeči na konci sled.měs.					počet osob pobírajících podporu	MN v %	nově hlášení uchazeči	vyřazení uchazeči	nově hlášená a uvolněná VPM	obsazená a zrušená VPM	VPM celkem	počet uchazečů na 1 VPM
	celkem	dosažitelní	ženy	absolv. škol a mladiství	osoby se ZP								
1	13 137	12 242	7 224	731	2 202	3 380	5,9	1 771	1 883	2 477	1 250	7 605	1,7
2	12 674	11 730	6 966	694	2 145	3 281	5,6	1 389	1 852	2 206	852	8 959	1,4
3	12 438	11 546	6 800	658	2 145	3 180	5,5	1 298	1 534	2 217	3 068	8 108	1,5
4	12 034	11 167	6 664	625	2 111	3 084	5,3	1 452	1 856	2 076	1 140	9 044	1,3
5	11 755	11 006	6 545	596	2 078	3 068	5,3	1 290	1 569	2 060	1 738	9 366	1,3
6	11 664	10 993	6 509	531	2 033	3 148	5,3	1 324	1 415	2 762	4 038	8 090	1,4
7	12 189	11 575	6 922	619	2 064	3 533	5,6	1 839	1 314	2 829	2 596	8 323	1,5
8	12 327	11 733	7 009	665	2 082	3 592	5,6	1 432	1 294	3 756	3 290	8 789	1,4
9	12 418	11 727	7 012	755	2 067	3 605	5,6	2 212	2 121	2 338	2 537	8 590	1,4
10	12 160	11 429	6 754	750	2 043	3 525	5,5	1 559	1 817	1 438	2 102	7 926	1,5
11	12 036	11 265	6 595	694	2 045	3 499	5,4	1 442	1 566	1 280	5 319	3 887	3,1
12	12 641	11 976	6 782	672	2 076	3 876	5,7	1 679	1 074	1 202	2 077	3 012	4,2

Evidování uchazeči a volná pracovní místa



Nově hlášení a vyřazení uchazeči



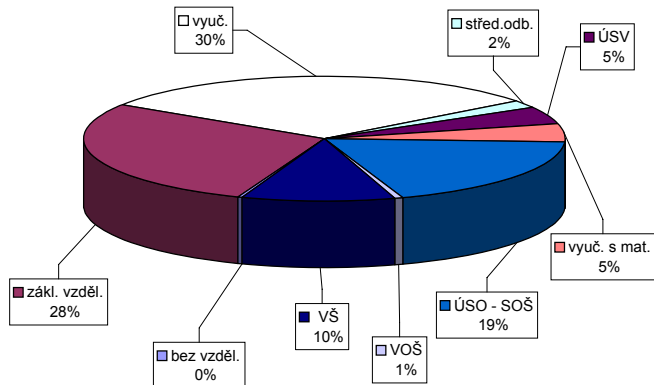
Struktura nezaměstnanosti v roce 2008

stav na konci čtvrtletí	celkový počet evidovan. uchazečů	Věková struktura nezaměstnaných				Délka nezaměstnanosti				
		do 19 let	20 - 34 let	35 - 49 let	nad 50 let	do 3 měsíců	3 - 6 měsíců	6 - 9 měsíců	9 - 12 měsíců	nad 12 měsíců
I.	12 438	530	4 489	3 910	3 509	3 357	1 852	1 245	639	5 345
II.	11 664	484	4 167	3 721	3 292	3 153	1 951	1 005	773	4 782
III.	12 418	682	4 653	3 806	3 277	4 105	1 894	1 149	685	4 585
IV.	12 641	553	4 733	3 968	3 387	3 846	2 401	1 180	773	4 441

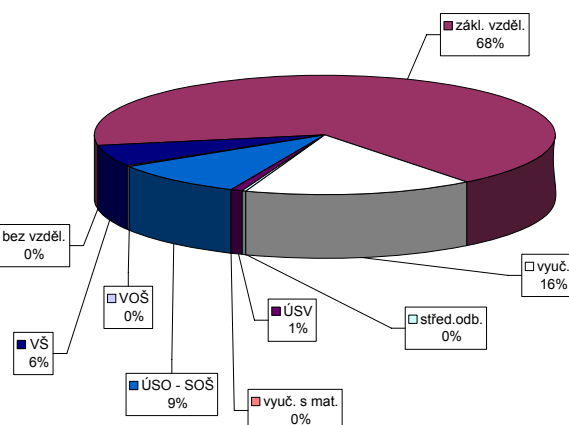
stav na konci čtvrtletí	uchazeči celkem	Struktura nezaměstnaných podle vzdělání									
		bez vzděl.+ neúpl.zák.vz.	základní vzdělání	vyučení	střední bez maturity	vyučení s maturitou	ÚSV	ÚSO	vyšší odborné	bakal.+ VŠ	
I.	12 438	18	3 638	3 907	227	502	577	2 369	79	1 121	
II.	11 664	20	3 363	3 538	213	483	565	2 229	90	1 163	
III.	12 418	16	3 350	3 747	213	587	585	2 434	118	1 368	
IV.	12 641	18	3 582	3 896	232	570	576	2 381	101	1 285	

stav na konci čtvrtletí	VPM celkem	Struktura volných pracovních míst podle vzdělání									
		bez vzděl.+ neúpl.zák.vz.	základní vzdělání	vyučení	střední bez maturity	vyučení s maturitou	ÚSV	ÚSO	vyšší odborné	bakal.+ VŠ	
I.	8 108	2	5 415	1 310	100	85	18	937	14	227	
II.	8 090	45	5 310	1 214	262	103	29	824	4	299	
III.	8 590	96	5 508	1 248	183	63	6	1 266	5	215	
IV.	3 012	1	2 027	483	11	21	1	285	4	179	

Struktura nezaměstnaných podle vzdělání



Struktura VPM podle vzdělání



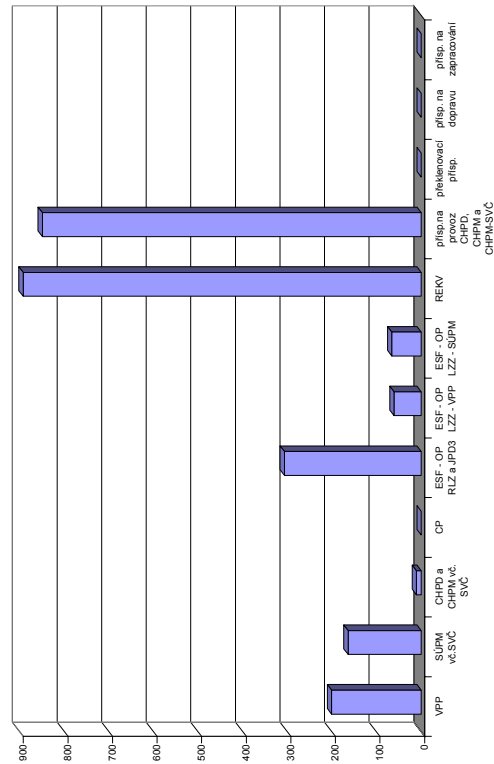
Vývoj v oblasti aktivní politiky zaměstnanosti a rekvalifikací v roce 2008 - Brno-město

číslo	Veřejně prospěšné práce (VPP)			Společensky účelná pracovní místa u zaměstnavatele			Společensky účelná pracovní místa - vyhrazená místa			Samostatná výděl. činnost (SVC)			Chráněné pracovní dílny - vytvoření			Chráněné pracovní místa - vytvoření			CHPM - SVC osob se ZP			Příspěvek na provoz CHPD, CHPM a CHPM			Překlenovací příspěvek				
	stav na konci sled.měs.	stav na konci sled.měs.	stav na konci sled.měs.	stav na konci sled.měs.	stav na konci sled.měs.	stav na konci sled.měs.	stav na konci sled.měs.	stav na konci sled.měs.	stav na konci sled.měs.	stav na konci sled.měs.	stav na konci sled.měs.	stav na konci sled.měs.	stav na konci sled.měs.	stav na konci sled.měs.	stav na konci sled.měs.	stav na konci sled.měs.	stav na konci sled.měs.	stav na konci sled.měs.	stav na konci sled.měs.	stav na konci sled.měs.	stav na konci sled.měs.	stav na konci sled.měs.	stav na konci sled.měs.	stav na konci sled.měs.	stav na konci sled.měs.	stav na konci sled.měs.	stav na konci sled.měs.		
1	105	103	54	8	0	9	3	30	6	28	4	36	1	44	0	0	0	0	0	0	0	0	0	0	0	0	0	0	
2	149	148	127	8	0	10	4	59	46	59	46	36	1	44	0	0	0	0	0	0	0	0	0	0	0	0	0	0	
3	148	149	140	8	0	10	4	77	72	75	70	37	3	44	0	0	0	0	0	0	0	0	0	0	389	389	389	0	0
4	150	151	144	8	0	8	4	76	78	76	78	37	4	44	0	0	0	0	0	0	0	0	0	0	390	390	390	0	0
5	159	161	153	8	0	8	4	94	102	92	100	40	8	44	0	0	0	0	0	0	0	0	0	0	390	390	390	0	0
6	166	168	153	8	0	8	4	98	109	98	109	39	8	44	0	0	0	0	0	0	0	0	0	0	390	390	390	0	0
7	165	168	149	8	0	8	4	92	110	92	110	36	8	36	0	0	0	0	0	0	0	0	0	0	411	411	411	0	0
8	165	168	155	8	0	8	4	85	113	84	113	33	8	36	0	0	0	0	0	0	0	0	0	0	411	411	411	0	0
9	164	168	154	8	0	8	4	76	121	75	121	33	8	36	0	0	0	0	0	0	0	0	0	0	411	411	411	0	0
10	164	168	152	8	0	8	4	78	134	77	134	35	10	36	0	0	0	0	0	0	0	0	0	0	457	847	847	0	0
11	164	168	152	8	0	8	4	78	140	77	140	34	11	36	0	0	0	0	0	0	0	0	0	0	460	850	850	0	0
12	1	168	1	8	0	8	4	75	148	74	148	32	12	39	6	0	0	0	0	0	0	0	0	0	460	850	850	0	0

číslo	Příspěvek na dopravu		Příspěvek na zapracování		Cílené programy I. (CP) *			Projekty ESF - OP RLZ a JPD3			Projekty ESF - OP LZZ - VPP			Projekty ESF - OP LZZ - SUPM			Uchazeči v rekvalifikaci		
	stav na konci sled.měs.	stav na konci sled.měs.	stav na konci sled.měs.	stav na konci sled.měs.	stav na konci sled.měs.	stav na konci sled.měs.	stav na konci sled.měs.	stav na konci sled.měs.	stav na konci sled.měs.	stav na konci sled.měs.	stav na konci sled.měs.	stav na konci sled.měs.	stav na konci sled.měs.	stav na konci sled.měs.	stav na konci sled.měs.	stav na konci sled.měs.	stav na konci sled.měs.	stav na konci sled.měs.	stav na konci sled.měs.
1	0	0	0	0	0	0	0	1 515	73	-	-	-	-	-	-	-	138	120	120
2	0	0	0	0	0	0	0	1 584	144	-	-	-	-	-	-	-	192	275	275
3	0	0	0	0	0	0	0	1 665	225	0	0	0	0	0	0	0	170	366	366
4	0	0	0	0	0	0	0	1 676	236	5	5	5	5	5	5	5	155	439	439
5	0	0	0	0	0	0	0	1 678	238	26	27	27	27	27	27	27	87	528	528
6	0	0	0	0	0	0	0	1 720	281	31	31	31	31	31	31	31	43	580	580
7	0	0	0	0	0	0	0	1 738	299	28	28	28	28	28	28	28	31	619	619
8	0	0	0	0	0	0	0	1 745	306	33	33	33	33	33	33	33	36	661	661
9	0	0	0	0	0	0	0	1 746	307	36	36	36	36	36	36	36	61	702	702
10	0	0	0	0	0	0	0	1 746	307	40	40	40	40	40	40	40	84	764	764
11	0	0	0	0	0	0	0	1 746	307	40	40	40	40	40	40	40	114	866	866
12	0	0	0	0	0	0	0	1 746	307	23	23	23	23	23	23	23	35	893	893

*) jde o regionální cílené programy - zřízení míst a úhrada mezd, nejsou zde zahrnuty CP univerzální
 Pozn.: přísp. na nový podnikatelský program nebyl v tomto roce realizován žádným ÚP

Počet osob podpořených v rámci APZ a rekvalifikací v roce 2008

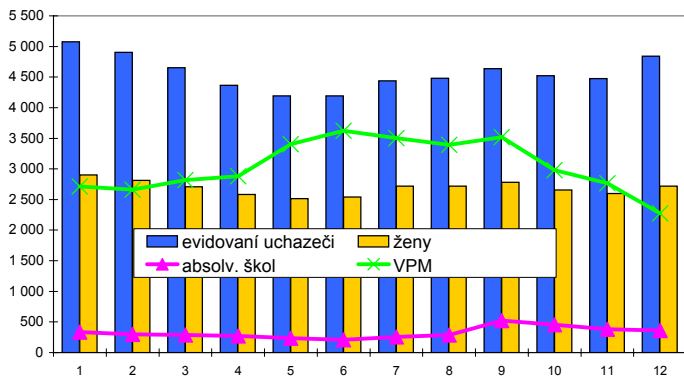


Brno-venkov

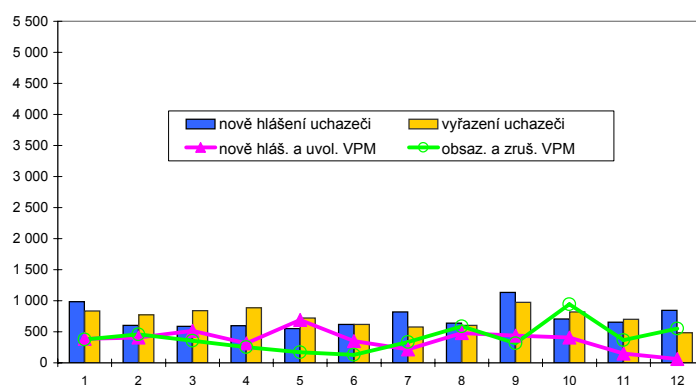
Vývoj na trhu práce v roce 2008

měsíc	evidování uchazeči na konci sled.měs.					počet osob pobírajících podporu	MN v %	nově hlášení uchazeči	vyřazení uchazeči	nově hlášená a uvolněná VPM	obsazená a zrušená VPM	VPM celkem	počet uchazečů na 1 VPM
	celkem	dosažitelní	ženy	absolv. škol a mladiství	osoby se ZP								
1	5 077	4 602	2 901	335	1 181	1 923	4,7	987	833	389	375	2 711	1,9
2	4 905	4 435	2 813	298	1 175	1 899	4,5	603	775	407	459	2 659	1,8
3	4 655	4 205	2 706	288	1 118	1 735	4,3	589	839	516	358	2 817	1,7
4	4 363	3 957	2 585	272	1 051	1 602	4,0	597	889	317	254	2 880	1,5
5	4 192	3 806	2 514	233	1 027	1 538	3,9	549	720	690	168	3 402	1,2
6	4 195	3 849	2 540	208	1 013	1 615	3,9	621	618	350	128	3 624	1,2
7	4 441	4 135	2 719	255	1 023	1 771	4,2	822	576	214	337	3 501	1,3
8	4 479	4 180	2 717	286	1 027	1 791	4,2	641	603	477	586	3 392	1,3
9	4 638	4 275	2 779	523	1 018	1 723	4,3	1 134	975	439	312	3 519	1,3
10	4 523	4 139	2 658	454	1 010	1 777	4,1	705	820	405	945	2 979	1,5
11	4 477	4 071	2 598	384	1 009	1 816	4,1	657	703	152	365	2 766	1,6
12	4 839	4 458	2 718	360	1 047	2 100	4,4	845	483	61	551	2 276	2,1

Evidování uchazeči a volná pracovní místa



Nově hlášení a vyřazení uchazeči



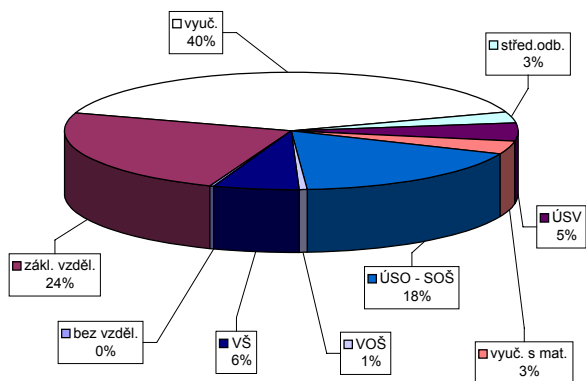
Struktura nezaměstnanosti v roce 2008

stav na konci čtvrtletí	celkový počet evidovan. uchazečů	Věková struktura nezaměstnaných				Délka nezaměstnanosti				
		do 19 let	20 - 34 let	35 - 49 let	nad 50 let	do 3 měsíců	3 - 6 měsíců	6 - 9 měsíců	9 - 12 měsíců	nad 12 měsíců
I.	4 655	152	1 650	1 382	1 471	1 551	792	472	285	1 555
II.	4 195	134	1 502	1 239	1 320	1 334	800	374	297	1 390
III.	4 638	325	1 772	1 234	1 307	1 937	707	425	258	1 311
IV.	4 839	203	1 821	1 429	1 386	1 844	1 038	421	286	1 250

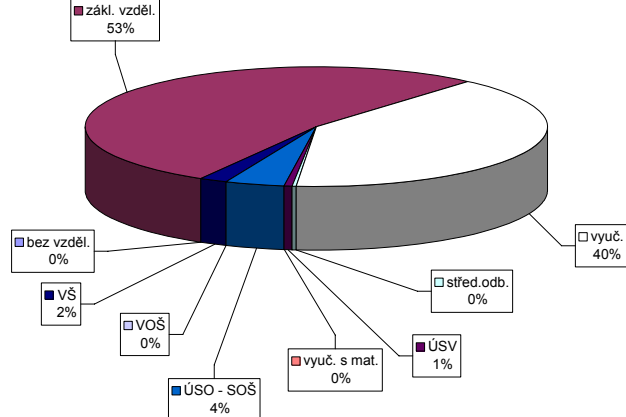
stav na konci čtvrtletí	uchazeči celkem	Struktura nezaměstnaných podle vzdělání								
		bez vzděl.+ neúpl.zák.vz.	základní vzdělání	vyučení	střední bez maturity	vyučení s maturitou	ÚSV	ÚSO	vyšší odborné	bakal.+ VŠ
I.	4 655	7	1 199	1 921	117	211	162	792	22	224
II.	4 195	5	1 066	1 677	117	185	142	738	23	242
III.	4 638	8	1 068	1 790	142	277	155	884	35	279
IV.	4 839	7	1 176	1 921	151	245	164	856	25	294

stav na konci čtvrtletí	VPM celkem	Struktura volných pracovních míst podle vzdělání								
		bez vzděl.+ neúpl.zák.vz.	základní vzdělání	vyučení	střední bez maturity	vyučení s maturitou	ÚSV	ÚSO	vyšší odborné	bakal.+ VŠ
I.	2 817	2	1 098	1 453	12	26	4	170	3	49
II.	3 624	10	1 786	1 528	15	30	6	192	7	50
III.	3 519	11	1 759	1 464	25	28	2	159	8	63
IV.	2 276	0	1 210	907	5	12	1	97	2	42

Struktura nezaměstnaných podle vzdělání



Struktura VPM podle vzdělání



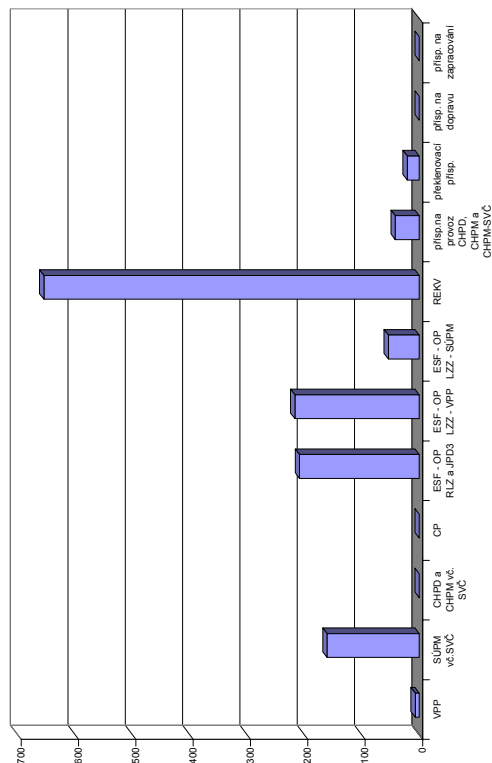
Vývoj v oblasti aktivní politiky zaměstnanosti a rekvalifikaci v roce 2008 - Brno-venkov

Měsíc	Veřejně prospěšné práce (VPP)			Společensky účelná pracovní místa u zaměstnavatele			Společensky účelná pracovní místa - vyhrazená místa			Samostatná výděl. činnost (SVC)			Chráněné pracovní dílny - vytvoření			Chráněné pracovní místa - vytvoření			CHPM - SVC osob se ZP			Příspěvek na provoz CHPD, CHPM a CHPM			Překlenovací příspěvek										
	stav na konci sled.měs.	stav na konci sled.měs.	stav na konci sled.měs.	stav na konci sled.měs.	stav na konci sled.měs.	stav na konci sled.měs.	stav na konci sled.měs.	stav na konci sled.měs.	stav na konci sled.měs.	stav na konci sled.měs.	stav na konci sled.měs.	stav na konci sled.měs.	stav na konci sled.měs.	stav na konci sled.měs.	stav na konci sled.měs.	stav na konci sled.měs.	stav na konci sled.měs.	stav na konci sled.měs.	stav na konci sled.měs.	stav na konci sled.měs.	stav na konci sled.měs.	stav na konci sled.měs.	stav na konci sled.měs.	stav na konci sled.měs.	stav na konci sled.měs.	stav na konci sled.měs.	stav na konci sled.měs.	stav na konci sled.měs.							
1	4	0	4	0	0	0	18	119	18	60	1	0	0	0	0	0	0	0	0	0	0	0	0	0	0	0	0	0							
2	9	5	8	4	0	0	108	34	106	34	60	2	0	0	0	0	0	0	0	0	0	0	0	0	0	0	0	0							
3	7	5	6	5	0	0	103	48	102	48	57	4	0	0	0	0	0	0	0	0	0	0	0	0	0	0	0	0	0						
4	7	7	6	5	0	0	98	62	97	62	58	8	0	0	0	0	0	0	0	0	0	0	0	0	0	0	0	0	0	0					
5	7	7	6	5	0	0	96	82	93	80	59	12	0	0	0	0	0	0	0	0	0	0	0	0	0	0	0	0	0	0	0				
6	7	7	6	5	0	0	103	101	101	100	61	15	0	0	0	0	0	0	0	0	0	0	0	0	0	0	0	0	0	0	0	0			
7	8	8	7	6	0	0	98	113	96	112	62	18	0	0	0	0	0	0	0	0	0	0	0	0	0	0	0	0	0	0	0	0			
8	8	8	7	6	0	0	85	121	83	122	58	18	0	0	0	0	0	0	0	0	0	0	0	0	0	0	0	0	0	0	0	0	0		
9	8	9	7	7	0	0	70	124	68	125	62	24	0	0	0	0	0	0	0	0	0	0	0	0	0	0	0	0	0	0	0	0	0		
10	8	9	7	7	0	0	59	125	57	126	66	29	0	0	0	0	0	0	0	0	0	0	0	0	0	0	0	0	0	0	0	0	0	0	
11	7	9	6	7	0	0	40	125	40	126	68	31	0	0	0	0	0	0	0	0	0	0	0	0	0	0	0	0	0	0	0	0	0	0	
12	5	9	4	7	0	0	24	125	24	126	70	35	0	0	0	0	0	0	0	0	0	0	0	0	0	0	0	0	0	0	0	0	0	0	0

Měsíc	Příspěvek na dopravu		Příspěvek na zapracování		Cílené programy I. (CP) *			Projekty ESF - OP RLZ a JPD3			Projekty ESF - OP LZZ - VPP			Projekty ESF - OP LZZ - SUPM			Uchazeči v rekvalifikaci																										
	stav na konci sled.měs.	stav na konci sled.měs.	stav na konci sled.měs.	stav na konci sled.měs.	stav na konci sled.měs.	stav na konci sled.měs.	stav na konci sled.měs.	stav na konci sled.měs.	stav na konci sled.měs.	stav na konci sled.měs.	stav na konci sled.měs.	stav na konci sled.měs.	stav na konci sled.měs.	stav na konci sled.měs.	stav na konci sled.měs.	stav na konci sled.měs.	stav na konci sled.měs.	stav na konci sled.měs.	stav na konci sled.měs.																								
1	0	0	0	0	0	0	0	30	611	95	0	0	0	0	0	0	0	0	0	0	0	0	0	0	0	0	0	0	0	0	0	0	0	0	0	0	0	0	0				
2	0	0	0	0	0	0	0	647	657	136	0	0	0	0	0	0	0	0	0	0	0	0	0	0	0	0	0	0	0	0	0	0	0	0	0	0	0	0	0	0			
3	0	0	0	0	0	0	658	156	632	162	72	72	0	0	0	0	0	0	0	0	0	0	0	0	0	0	0	0	0	0	0	0	0	0	0	0	0	0	0	0			
4	0	0	0	0	0	0	632	184	623	184	126	128	0	0	0	0	0	0	0	0	0	0	0	0	0	0	0	0	0	0	0	0	0	0	0	0	0	0	0	0	0		
5	0	0	0	0	0	0	631	201	631	201	186	185	0	0	0	0	0	0	0	0	0	0	0	0	0	0	0	0	0	0	0	0	0	0	0	0	0	0	0	0	0		
6	0	0	0	0	0	0	634	209	634	209	190	198	0	0	0	0	0	0	0	0	0	0	0	0	0	0	0	0	0	0	0	0	0	0	0	0	0	0	0	0	0		
7	0	0	0	0	0	0	622	209	622	209	195	207	0	0	0	0	0	0	0	0	0	0	0	0	0	0	0	0	0	0	0	0	0	0	0	0	0	0	0	0	0		
8	0	0	0	0	0	0	621	209	621	209	192	211	0	0	0	0	0	0	0	0	0	0	0	0	0	0	0	0	0	0	0	0	0	0	0	0	0	0	0	0	0		
9	0	0	0	0	0	0	621	209	621	209	185	216	0	0	0	0	0	0	0	0	0	0	0	0	0	0	0	0	0	0	0	0	0	0	0	0	0	0	0	0	0		
10	0	0	0	0	0	0	621	209	621	209	32	217	0	0	0	0	0	0	0	0	0	0	0	0	0	0	0	0	0	0	0	0	0	0	0	0	0	0	0	0	0		
11	0	0	0	0	0	0	621	209	621	209	40	217	0	0	0	0	0	0	0	0	0	0	0	0	0	0	0	0	0	0	0	0	0	0	0	0	0	0	0	0	0		
12	0	0	0	0	0	0	621	209	621	209	40	217	0	0	0	0	0	0	0	0	0	0	0	0	0	0	0	0	0	0	0	0	0	0	0	0	0	0	0	0	0	0	0

*) jde o regionální cílené programy - zřízení míst a úhrada mezd, nejsou zde zahrnuty CP univerzální
Poz.: příspěvek na nový podnikatelský program nebyl v tomto roce realizován žádným ÚP

Počet osob podpořených v rámci APZ a rekvalifikaci v roce 2008

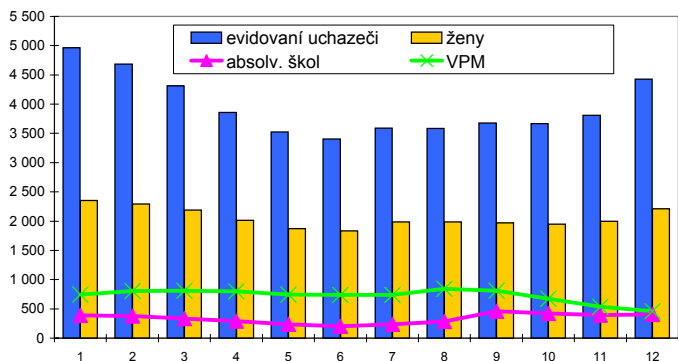


Břeclav

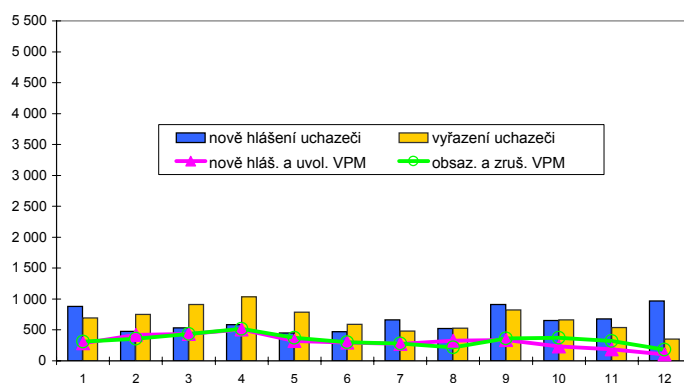
Vývoj na trhu práce v roce 2008

měsíc	evidování uchazeči na konci sled.měs.					počet osob pobírajících podporu	MN v %	nově hlášení uchazeči	vyřazení uchazeči	nově hlášená a uvolněná VPM	obsazená a zrušená VPM	VPM celkem	počet uchazečů na 1 VPM
	celkem	dosažitelní	ženy	absolv. škol a mladiství	osoby se ZP								
1	4 962	4 574	2 352	387	985	1 982	7,6	881	693	286	311	745	6,7
2	4 686	4 296	2 294	376	980	1 852	7,1	477	753	420	358	807	5,8
3	4 310	3 954	2 191	333	951	1 616	6,5	534	910	436	433	810	5,3
4	3 857	3 526	2 015	289	926	1 352	5,8	584	1 037	508	519	799	4,8
5	3 523	3 226	1 871	237	855	1 254	5,3	452	786	323	375	747	4,7
6	3 406	3 154	1 834	201	832	1 226	5,2	473	590	294	301	740	4,6
7	3 588	3 397	1 985	235	816	1 361	5,5	662	480	277	280	737	4,9
8	3 587	3 406	1 986	284	799	1 359	5,5	525	526	324	220	841	4,3
9	3 677	3 492	1 969	462	802	1 310	5,7	913	823	336	365	812	4,5
10	3 669	3 443	1 947	423	815	1 372	5,6	654	662	234	372	674	5,4
11	3 811	3 593	1 995	393	808	1 493	5,9	681	539	187	323	538	7,1
12	4 429	4 240	2 212	406	863	1 994	6,9	971	353	101	181	458	9,7

Evidování uchazeči a volná pracovní místa



Nově hlášení a vyřazení uchazeči



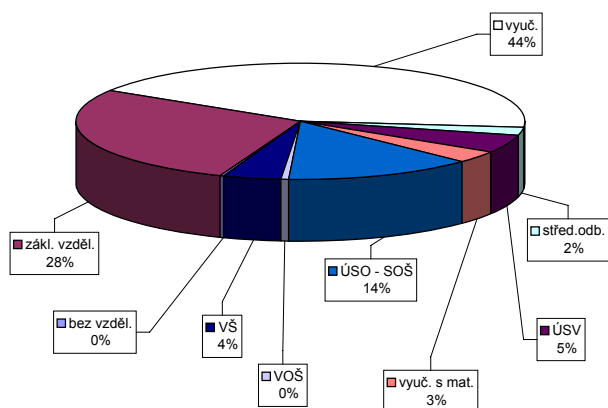
Struktura nezaměstnanosti v roce 2008

stav na konci čtvrtletí	celkový počet evidovan. uchazečů	Věková struktura nezaměstnaných				Délka nezaměstnanosti				
		do 19 let	20 - 34 let	35 - 49 let	nad 50 let	do 3 měsíců	3 - 6 měsíců	6 - 9 měsíců	9 - 12 měsíců	nad 12 měsíců
I.	4 310	191	1 456	1 253	1 410	1 343	912	452	213	1 390
II.	3 406	145	1 184	951	1 126	1 068	608	350	232	1 148
III.	3 677	290	1 358	953	1 076	1 535	579	328	211	1 024
IV.	4 429	222	1 642	1 238	1 327	1 996	865	346	222	1 000

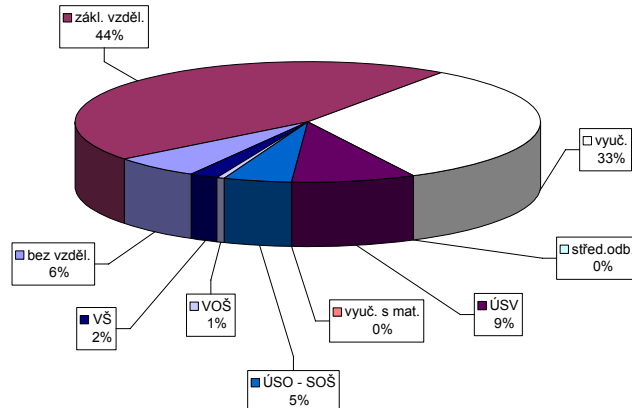
stav na konci čtvrtletí	Struktura nezaměstnaných podle vzdělání									
	uchazeči celkem	bez vzděl.+ neúpl.zák.vz.	základní vzdělání	vyučení	střední bez maturity	vyučení s maturitou	ÚSV	ÚSO	vyšší odborné	bakal.+ VŠ
I.	4 310	3	1 322	1 758	87	210	120	649	29	132
II.	3 406	2	1 109	1 302	68	157	104	519	18	127
III.	3 677	5	1 067	1 432	69	216	114	572	38	164
IV.	4 429	8	1 244	1 898	93	228	145	604	22	187

stav na konci čtvrtletí	Struktura volných pracovních míst podle vzdělání									
	VPM celkem	bez vzděl.+ neúpl.zák.vz.	základní vzdělání	vyučení	střední bez maturity	vyučení s maturitou	ÚSV	ÚSO	vyšší odborné	bakal.+ VŠ
I.	810	28	354	282	0	88	11	25	4	18
II.	740	28	254	315	-2	90	7	25	4	19
III.	812	28	321	322	0	83	5	32	6	15
IV.	458	28	207	151	0	39	0	21	3	9

Struktura nezaměstnaných podle vzdělání



Struktura VPM podle vzdělání

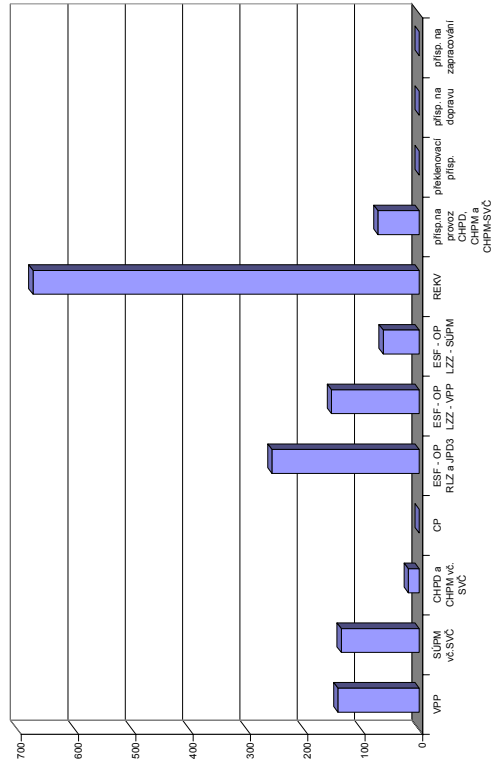


Vývoj v oblasti aktivní politiky zaměstnanosti a rekvalifikaci v roce 2008 - Břeclav

Měsíc	Veřejně prospěšné práce (VPP)			Společensky účelná pracovní místa u zaměstnavatele			Společensky účelná pracovní místa - vyhrazená místa			Samostatná výděl. činnost (SVC)			Chráněné pracovní dílny - vytvoření			Chráněné pracovní místa - vytvoření			CHPM - SVC osob se ZP			Příspěvek na provoz CHPD, CHPM a CHPM			Překlenovací příspěvek			
	stav na konci sled.měs.	stav na konci sled.měs.	stav na konci sled.měs.	stav na konci sled.měs.	stav na konci sled.měs.	stav na konci sled.měs.	stav na konci sled.měs.	stav na konci sled.měs.	stav na konci sled.měs.	stav na konci sled.měs.	stav na konci sled.měs.	stav na konci sled.měs.	stav na konci sled.měs.	stav na konci sled.měs.	stav na konci sled.měs.	stav na konci sled.měs.	stav na konci sled.měs.	stav na konci sled.měs.	stav na konci sled.měs.	stav na konci sled.měs.	stav na konci sled.měs.	stav na konci sled.měs.	stav na konci sled.měs.	stav na konci sled.měs.	stav na konci sled.měs.	stav na konci sled.měs.	stav na konci sled.měs.	stav na konci sled.měs.
1	6	1	6	82	0	80	5	218	0	203	0	47	0	3	0	2	0	0	2	0	0	0	0	0	0	0	0	0
2	5	1	5	65	0	59	6	203	1	187	1	47	1	0	0	2	0	0	2	0	0	0	0	0	0	0	0	0
3	5	1	5	56	0	52	9	180	19	167	18	45	3	0	0	2	0	0	2	0	0	2	0	63	63	0	0	0
4	152	149	108	51	0	47	10	190	56	179	54	53	13	0	0	2	0	0	2	1	0	2	0	63	63	0	0	0
5	164	161	56	128	51	0	45	173	71	166	71	50	13	9	9	2	0	0	2	1	0	2	0	63	63	0	0	0
6	66	167	61	135	51	0	47	160	77	155	77	47	14	9	8	2	0	0	2	0	0	2	0	72	72	0	0	0
7	63	167	58	137	51	0	46	143	82	142	82	43	14	9	9	2	0	0	2	1	0	2	0	72	72	0	0	0
8	63	167	59	138	49	0	44	125	83	125	83	42	18	9	8	8	8	8	8	8	1	0	72	72	0	0	0	
9	63	167	59	138	41	0	37	122	86	122	86	42	21	9	8	8	8	8	8	8	1	0	72	72	0	0	0	
10	63	168	59	139	41	0	36	101	92	101	92	38	22	9	8	10	8	8	10	10	1	0	72	72	0	0	0	
11	59	169	53	141	41	0	37	84	94	84	94	38	23	9	8	10	8	8	10	11	1	0	72	72	0	0	0	
12	23	169	20	142	41	0	37	66	94	66	94	37	23	9	8	10	8	8	10	11	1	0	72	72	0	0	0	

Měsíc	Příspěvek na dopravu		Příspěvek na zapracování		Cílené programy I. (CP) *			Projekty ESF - OP RLZ a JPD3		Projekty ESF - OP LZZ - VPP		Projekty ESF - OP LZZ - SUPM		Uchazeči v rekvalifikaci	
	stav na konci sled.měs.	stav na konci sled.měs.	stav na konci sled.měs.	stav na konci sled.měs.	stav na konci sled.měs.	stav na konci sled.měs.	stav na konci sled.měs.	stav na konci sled.měs.	stav na konci sled.měs.	stav na konci sled.měs.	stav na konci sled.měs.	stav na konci sled.měs.	stav na konci sled.měs.	stav na konci sled.měs.	stav na konci sled.měs.
1	19	0	0	0	0	0	280	41	-	-	-	-	-	181	
2	19	0	0	0	0	0	323	136	-	-	-	-	-	203	
3	19	0	0	0	0	0	278	189	1	1	-	-	-	156	
4	0	0	0	0	0	0	212	211	42	43	-	-	-	152	
5	0	0	0	0	0	0	178	222	111	112	-	-	-	132	
6	0	0	0	0	0	0	169	250	135	140	-	-	-	88	
7	0	0	0	0	0	0	141	250	136	142	0	0	0	35	
8	0	0	0	0	0	0	88	257	136	142	0	0	0	8	
9	0	0	0	0	0	0	83	257	140	148	21	21	21	13	
10	0	0	0	0	0	0	83	257	138	148	24	26	26	72	
11	0	0	0	0	0	0	75	257	136	150	41	43	43	56	
12	0	0	0	0	0	0	75	257	19	153	59	63	63	33	

Počet osob podpořených v rámci APZ a rekvalifikaci v roce 2008



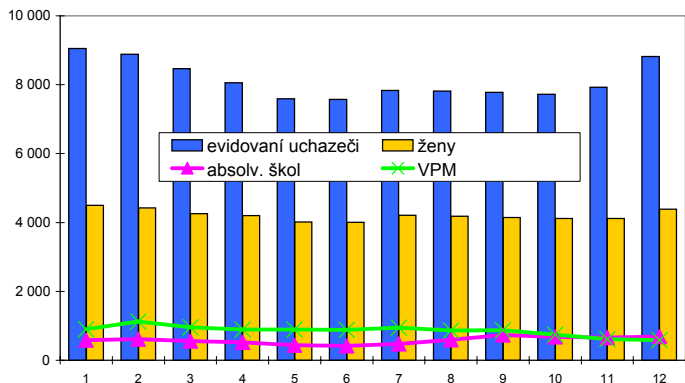
*) jde o regionální cílené programy - zřízení míst a úhrada mezd, nejsou zde zahrnuty CP univerzální
 Pozn.: příspěvek na nový podnikatelský program nebyl v tomto roce realizován žádným ÚP

Hodonín

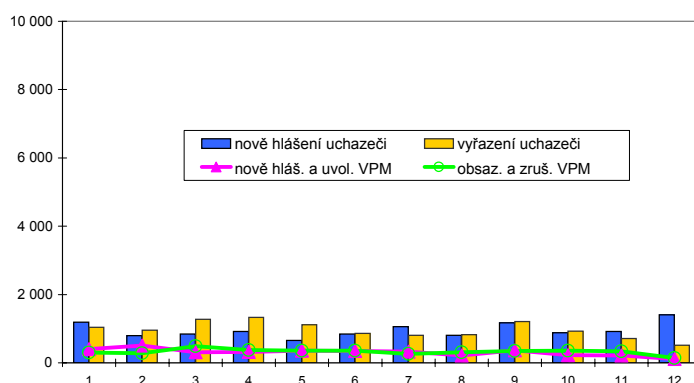
Vývoj na trhu práce v roce 2008

měsíc	evidování uchazeči na konci sled.měs.					počet osob pobírajících podporu	MN v %	nově hlášení uchazeči	vyřazení uchazeči	nově hlášená a uvolněná VPM	obsazená a zrušená VPM	VPM celkem	počet uchazečů na 1 VPM
	celkem	dosažitelní	ženy	absolv. škol a mladiství	osoby se ZP								
1	9 052	8 503	4 498	583	1 971	2 945	10,8	1 188	1 044	399	300	905	10,0
2	8 889	8 416	4 422	613	1 971	2 905	10,7	794	957	504	281	1 128	7,9
3	8 466	7 958	4 252	557	1 906	2 641	10,1	848	1 271	313	483	958	8,8
4	8 061	7 615	4 197	524	1 910	2 417	9,7	922	1 327	314	379	893	9,0
5	7 595	7 178	4 011	436	1 846	2 216	9,1	652	1 118	354	356	891	8,5
6	7 576	7 205	4 008	415	1 851	2 195	9,2	844	863	350	358	883	8,6
7	7 832	7 522	4 209	476	1 847	2 415	9,6	1 060	804	328	259	952	8,2
8	7 815	7 516	4 181	592	1 839	2 363	9,6	804	821	220	311	861	9,1
9	7 777	7 398	4 144	731	1 815	2 264	9,5	1 175	1 213	367	350	878	8,9
10	7 726	7 329	4 115	675	1 783	2 268	9,4	878	929	227	359	746	10,4
11	7 929	7 582	4 121	660	1 795	2 486	9,7	916	713	211	339	618	12,8
12	8 819	8 515	4 384	692	1 860	3 138	10,9	1 408	518	109	138	589	15,0

Evidování uchazeči a volná pracovní místa



Nově hlášení a vyřazení uchazeči



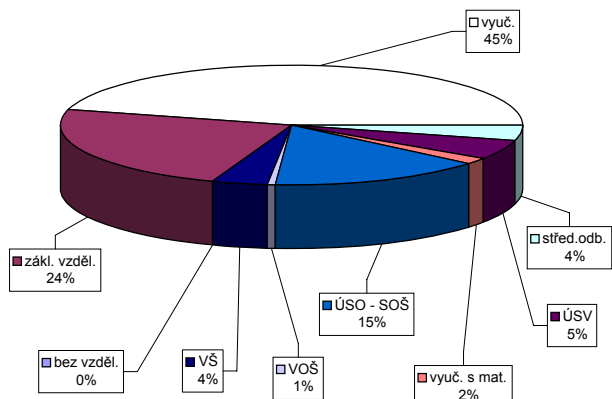
Struktura nezaměstnanosti v roce 2008

stav na konci čtvrtletí	celkový počet evidovan. uchazečů	Věková struktura nezaměstnaných				Délka nezaměstnanosti				
		do 19 let	20 - 34 let	35 - 49 let	nad 50 let	do 3 měsíců	3 - 6 měsíců	6 - 9 měsíců	9 - 12 měsíců	nad 12 měsíců
I.	8 466	307	3 100	2 609	2 450	2 078	1 474	887	515	3 512
II.	7 576	273	2 757	2 288	2 258	1 883	1 176	716	562	3 239
III.	7 777	441	2 898	2 253	2 185	2 334	1 149	730	453	3 111
IV.	8 819	410	3 345	2 673	2 391	2 848	1 613	798	549	3 011

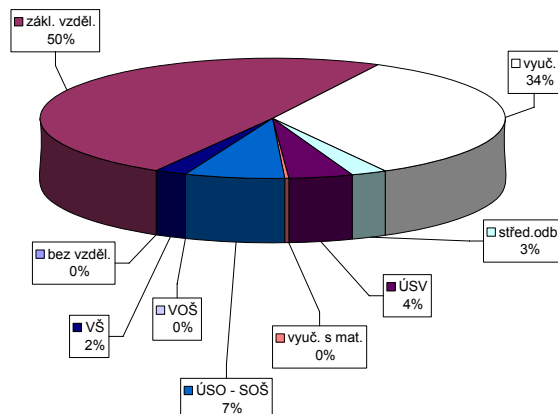
stav na konci čtvrtletí	Struktura nezaměstnaných podle vzdělání									
	uchazeči celkem	bez vzděl.+ neúpl.zák.vz.	základní vzdělání	vyučení	střední bez maturity	vyučení s maturitou	ÚSV	ÚSO	vyšší odborné	bakal.+ VŠ
I.	8 466	11	2 088	3 808	359	405	184	1 296	39	276
II.	7 576	8	1 976	3 260	303	372	159	1 189	35	274
III.	7 777	4	1 897	3 308	316	446	141	1 280	46	339
IV.	8 819	4	2 075	4 040	368	482	144	1 322	45	339

stav na konci čtvrtletí	Struktura volných pracovních míst podle vzdělání									
	VPM celkem	bez vzděl.+ neúpl.zák.vz.	základní vzdělání	vyučení	střední bez maturity	vyučení s maturitou	ÚSV	ÚSO	vyšší odborné	bakal.+ VŠ
I.	958	1	344	483	15	15	4	71	5	20
II.	883	1	392	362	5	26	1	75	3	18
III.	878	0	428	346	5	27	1	57	1	13
IV.	589	0	289	203	16	26	1	41	0	13

Struktura nezaměstnaných podle vzdělání



Struktura VPM podle vzdělání



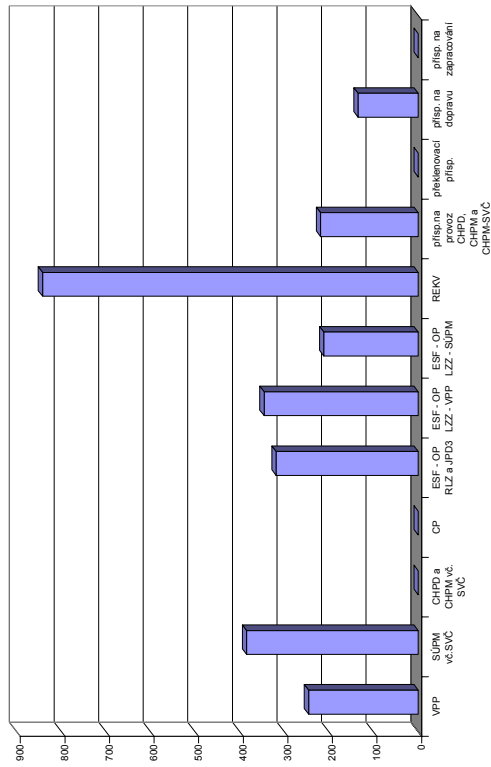
Vývoj v oblasti aktivní politiky zaměstnanosti a rekvalifikaci v roce 2008 - Hodonín

číslo	Veřejně prospěšné práce (VPP)			Společensky účelná pracovní místa u zaměstnavatele			Společensky účelná pracovní místa - vyhrazená místa			Samostatná výděl. činnost (SVC)			Chráněné pracovní dílny - vytvoření			Chráněné pracovní místa - vytvoření			CHPM - SVC osob se ZP			Příspěvek na provoz CHPD, CHPM a CHPM			Překlenovací příspěvek		
	stav na sled. měs.	stav na konci roku	celkem od poč. sled. měs. do konci roku	stav na sled. měs.	stav na konci roku	celkem od poč. sled. měs. do konci roku	stav na sled. měs.	stav na konci roku	celkem od poč. sled. měs. do konci roku	stav na sled. měs.	stav na konci roku	celkem od poč. sled. měs. do konci roku	stav na sled. měs.	stav na konci roku	celkem od poč. sled. měs. do konci roku	stav na sled. měs.	stav na konci roku	celkem od poč. sled. měs. do konci roku	stav na sled. měs.	stav na konci roku	celkem od poč. sled. měs. do konci roku	stav na sled. měs.	stav na konci roku	celkem od poč. sled. měs. do konci roku	stav na sled. měs.	stav na konci roku	celkem od poč. sled. měs. do konci roku
1	50	40	29	223	0	22	0	146	42	142	41	96	9	64	0	27	0	2	0	0	0	0	0	0	0	0	
2	110	71	64	224	1	22	0	159	70	155	69	93	10	64	0	27	0	2	0	0	0	0	0	0	0	0	
3	125	150	48	113	4	24	2	197	124	194	121	91	10	64	0	27	0	2	0	0	0	0	0	0	0	0	
4	213	261	149	227	4	27	6	225	167	216	163	86	13	49	0	27	0	2	0	0	0	0	0	0	219	219	
5	193	263	79	230	6	28	8	243	198	235	197	89	18	38	0	27	0	2	0	0	0	0	0	0	219	219	
6	149	263	71	232	7	28	8	275	237	265	236	92	24	38	0	27	0	2	0	0	0	0	0	0	219	219	
7	147	267	74	237	7	26	8	324	295	313	292	95	31	15	0	23	0	2	0	0	0	0	0	0	219	219	
8	152	272	78	242	10	27	10	311	318	295	317	95	36	15	0	9	0	2	0	0	0	0	0	0	219	219	
9	150	273	75	244	10	27	11	266	321	254	320	89	38	11	0	9	0	0	0	0	0	0	0	0	219	219	
10	146	273	71	244	10	20	11	235	321	224	321	88	43	11	0	9	0	0	0	0	0	0	0	0	219	219	
11	146	273	70	245	10	21	14	208	321	195	321	92	50	11	0	9	0	0	0	0	0	0	0	0	219	219	
12	121	273	48	246	10	17	14	200	321	186	321	86	50	11	0	9	0	0	0	0	0	0	0	0	219	219	

číslo	Příspěvek na dopravu			Příspěvek na zapracování			Cílené programy I. (CP) *			Projekt ESF - OP RLZ a JPD3			Projekt ESF - OP LZZ - VPP			Projekt ESF - OP LZZ - SUPM			Uchazeči v rekvalifikaci		
	stav na sled. měs.	stav na konci roku	celkem od poč. sled. měs. do konci roku	stav na sled. měs.	stav na konci roku	celkem od poč. sled. měs. do konci roku	stav na sled. měs.	stav na konci roku	celkem od poč. sled. měs. do konci roku	stav na sled. měs.	stav na konci roku	celkem od poč. sled. měs. do konci roku	stav na sled. měs.	stav na konci roku	celkem od poč. sled. měs. do konci roku	stav na sled. měs.	stav na konci roku	celkem od poč. sled. měs. do konci roku	stav na sled. měs.	stav na konci roku	celkem od poč. sled. měs. do konci roku
1	0	0	0	0	0	0	0	1 242	103	-	-	-	-	-	-	-	-	-	219	143	
2	0	0	0	0	0	0	0	1 310	171	-	-	-	-	-	-	-	-	-	186	272	
3	0	0	0	0	0	0	0	1 347	208	0	0	-	-	-	-	-	-	-	204	401	
4	0	0	0	0	0	0	0	1 390	251	90	90	-	-	-	-	-	-	-	135	469	
5	0	0	0	0	0	0	0	1 398	259	258	261	-	-	-	-	-	-	-	131	543	
6	0	0	0	0	0	0	0	1 431	296	287	296	-	-	-	-	-	-	-	91	583	
7	0	0	0	0	0	0	0	1 449	316	299	313	0	0	-	-	-	-	-	41	613	
8	135	135	0	0	0	0	0	1 452	319	302	320	3	3	-	-	-	-	-	20	646	
9	135	135	0	0	0	0	0	1 452	319	307	329	61	62	-	-	-	-	-	107	744	
10	135	135	0	0	0	0	0	1 452	319	306	334	94	113	-	-	-	-	-	121	815	
11	135	135	0	0	0	0	0	1 452	319	271	340	149	169	-	-	-	-	-	72	842	
12	135	135	0	0	0	0	0	1 452	319	117	346	190	212	-	-	-	-	-	34	843	

*) jde o regionální cílené programy - zřízení míst a úhrada mezd, nejsou zde zahrnuty CP univerzální
 Pozn.: příspěvek na nový podnikatelský program nebyl v tomto roce realizován žádným ÚP

Počet osob podpořených v rámci APZ a rekvalifikaci v roce 2008

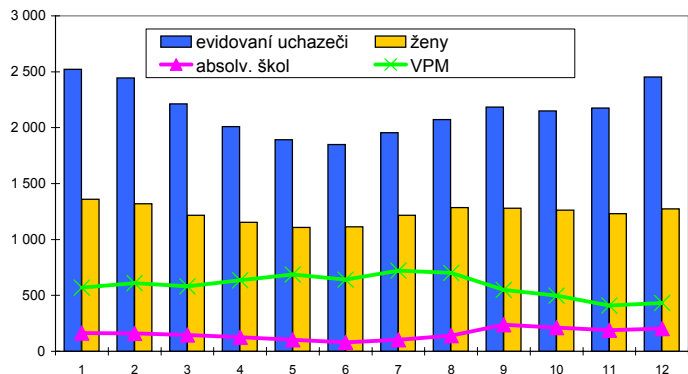


Vyškov

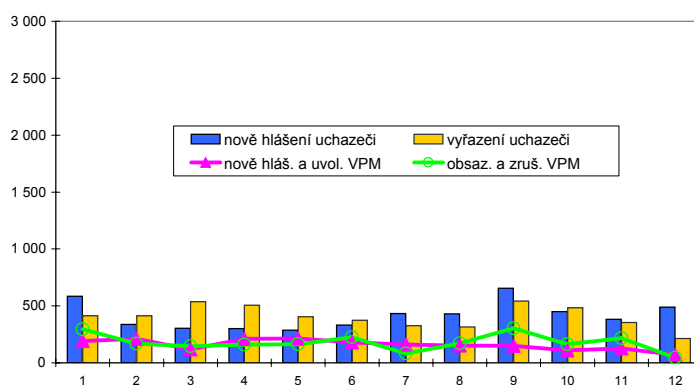
Vývoj na trhu práce v roce 2008

měsíc	evidování uchazeči na konci sled.měs.					počet osob pobírajících podporu	MN v %	nově hlášení uchazeči	vyřazení uchazeči	nově hlášená a uvolněná VPM	obsazená a zrušená VPM	VPM celkem	počet uchazečů na 1 VPM
	celkem	dosažitelní	ženy	absolv. škol a mladiství	osoby se ZP								
1	2 522	2 402	1 359	164	532	1 002	5,2	584	412	191	294	569	4,4
2	2 445	2 311	1 321	159	529	964	5,0	336	413	212	170	611	4,0
3	2 214	2 070	1 216	146	509	818	4,4	305	536	118	147	582	3,8
4	2 010	1 828	1 155	125	488	723	3,9	302	506	212	159	635	3,2
5	1 892	1 727	1 107	102	474	697	3,7	287	405	215	164	686	2,8
6	1 850	1 735	1 114	79	474	676	3,7	331	373	180	224	642	2,9
7	1 956	1 888	1 218	103	467	796	4,1	433	327	161	82	721	2,7
8	2 072	2 005	1 286	139	464	855	4,4	430	314	152	171	702	3,0
9	2 183	2 079	1 281	237	433	861	4,5	655	544	150	303	549	4,0
10	2 149	2 044	1 262	213	439	908	4,5	450	484	110	162	497	4,3
11	2 176	2 037	1 231	189	425	937	4,5	382	355	127	216	408	5,3
12	2 452	2 367	1 274	204	456	1 118	5,2	489	213	71	46	433	5,7

Evidování uchazeči a volná pracovní místa



Nově hlášení a vyřazení uchazeči



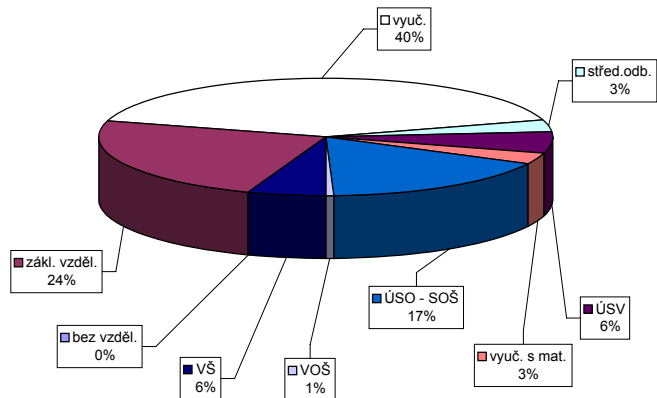
Struktura nezaměstnanosti v roce 2008

stav na konci čtvrtletí	celkový počet evidovan. uchazečů	Věková struktura nezaměstnaných				Délka nezaměstnanosti				
		do 19 let	20 - 34 let	35 - 49 let	nad 50 let	do 3 měsíců	3 - 6 měsíců	6 - 9 měsíců	9 - 12 měsíců	nad 12 měsíců
I.	2 214	74	745	680	715	780	403	205	133	693
II.	1 850	47	646	576	581	654	336	176	117	567
III.	2 183	149	810	608	616	1 079	309	178	100	517
IV.	2 452	122	931	716	683	1 065	552	197	129	509

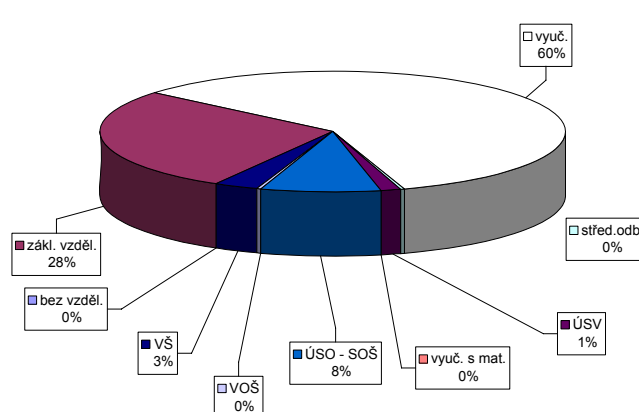
stav na konci čtvrtletí	uchazeči celkem	Struktura nezaměstnaných podle vzdělání								
		bez vzděl.+ neúpl.zák.vz.	základní vzdělání	vyučení	střední bez maturity	vyučení s maturitou	ÚSV	ÚSO	vyšší odborné	bakal.+ VŠ
I.	2 214	1	589	863	66	94	85	381	17	118
II.	1 850	1	501	702	46	76	72	331	17	104
III.	2 183	0	524	842	62	113	70	417	19	136
IV.	2 452	1	587	1 000	84	139	73	417	14	137

stav na konci čtvrtletí	VPM celkem	Struktura volných pracovních míst podle vzdělání								
		bez vzděl.+ neúpl.zák.vz.	základní vzdělání	vyučení	střední bez maturity	vyučení s maturitou	ÚSV	ÚSO	vyšší odborné	bakal.+ VŠ
I.	582	0	195	311	8	8	0	40	2	18
II.	642	0	200	374	0	8	0	46	2	12
III.	549	0	176	303	2	9	1	45	3	10
IV.	433	0	120	255	2	5	1	35	2	13

Struktura nezaměstnaných podle vzdělání



Struktura VPM podle vzdělání



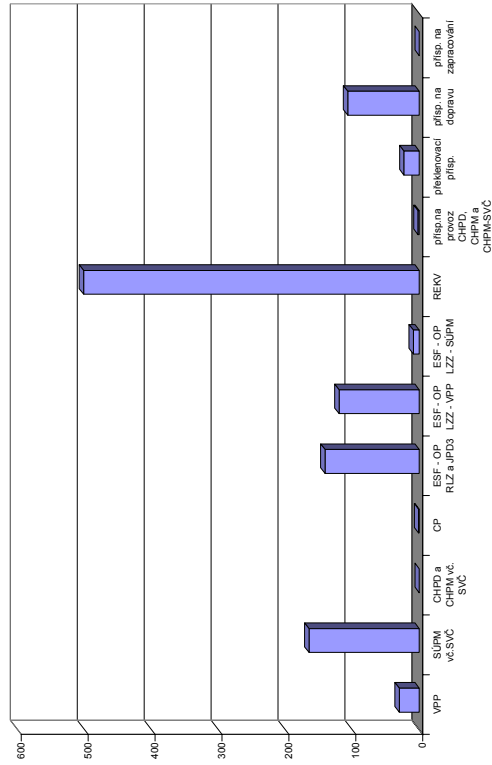
Vývoj v oblasti aktivní politiky zaměstnanosti a rekvalifikaci v roce 2008 - Vyškov

číslo	Veřejně prospěšné práce (VPP)			Společensky účelná pracovní místa u zaměstnavatele			Společensky účelná pracovní místa - vyhrazená místa			Samostatná výděl. činnost (SVC)			Chráněné pracovní dílny - vytvoření			Chráněné pracovní místa - vytvoření			CHPM - SVC osob se ZP			Příspěvek na provoz CHPD, CHPM a CHPM			Překlenovací příspěvek		
	stav na konci sled.měs.	stav na konci sled.měs.	stav na konci sled.měs.	stav na konci sled.měs.	stav na konci sled.měs.	stav na konci sled.měs.	stav na konci sled.měs.	stav na konci sled.měs.	stav na konci sled.měs.	stav na konci sled.měs.	stav na konci sled.měs.	stav na konci sled.měs.	stav na konci sled.měs.	stav na konci sled.měs.	stav na konci sled.měs.	stav na konci sled.měs.	stav na konci sled.měs.	stav na konci sled.měs.	stav na konci sled.měs.	stav na konci sled.měs.	stav na konci sled.měs.	stav na konci sled.měs.	stav na konci sled.měs.	stav na konci sled.měs.	stav na konci sled.měs.	stav na konci sled.měs.	stav na konci sled.měs.
1	0	0	0	76	0	64	5	59	15	59	15	76	0	13	0	0	0	0	0	0	0	0	0	0	0	13	0
2	0	0	0	65	0	56	8	62	23	62	23	73	2	13	0	0	0	0	0	0	0	0	0	0	0	0	7
3	0	0	0	65	0	57	9	47	31	47	31	76	6	13	0	0	0	0	0	0	0	0	0	0	0	0	3
4	10	10	7	65	0	57	14	29	41	29	40	77	8	13	0	0	0	0	0	0	0	0	0	0	0	2	7
5	10	10	8	65	0	56	14	40	54	40	53	77	10	13	0	0	0	0	0	0	0	0	0	0	0	2	9
6	10	10	12	65	0	60	22	52	68	52	67	76	11	13	0	0	0	0	0	0	0	0	0	0	0	2	6
7	12	12	18	54	0	50	26	58	74	58	73	76	13	13	0	0	0	0	0	0	0	0	0	0	0	2	3
8	23	23	22	46	3	41	30	70	86	70	85	73	14	13	0	0	0	0	0	0	0	0	0	0	0	2	3
9	23	23	22	47	4	43	32	56	90	56	89	74	17	13	0	0	0	0	0	0	0	0	0	0	0	2	6
10	13	13	13	38	4	34	36	46	92	46	91	75	18	13	0	0	0	0	0	0	0	0	0	0	0	2	5
11	0	0	0	7	4	4	37	30	98	30	97	73	22	0	0	0	0	0	0	0	0	0	0	0	0	2	4
12	0	0	0	7	4	6	39	19	103	19	102	72	24	0	0	0	0	0	0	0	0	0	0	0	0	2	8

číslo	Příspěvek na dopravu			Příspěvek na zapracování			Cílené programy I. (CP) *			Projekty ESF - OP RLZ a JPD3			Projekty ESF - OP LZZ - VPP			Projekty ESF - OP LZZ - SUPM			Uchazeči v rekvalifikaci			
	stav na konci sled.měs.	stav na konci sled.měs.	stav na konci sled.měs.	stav na konci sled.měs.	stav na konci sled.měs.	stav na konci sled.měs.	stav na konci sled.měs.	stav na konci sled.měs.	stav na konci sled.měs.	stav na konci sled.měs.	stav na konci sled.měs.	stav na konci sled.měs.	stav na konci sled.měs.	stav na konci sled.měs.	stav na konci sled.měs.	stav na konci sled.měs.	stav na konci sled.měs.	stav na konci sled.měs.	stav na konci sled.měs.	stav na konci sled.měs.	stav na konci sled.měs.	
1	0	0	0	17	0	17	0	341	55	-	-	-	-	-	-	-	-	-	-	-	34	38
2	107	107	0	17	0	18	1	330	84	-	-	-	-	-	-	-	-	-	-	-	57	94
3	107	107	0	17	0	18	1	335	122	24	24	-	-	-	-	-	-	-	-	-	78	171
4	107	107	0	17	0	18	1	322	122	29	30	-	-	-	-	-	-	-	-	-	103	247
5	107	107	0	17	0	18	1	301	123	69	71	-	-	-	-	-	-	-	-	-	79	270
6	107	107	0	17	0	17	1	296	141	73	77	-	-	-	-	-	-	-	-	-	47	322
7	0	107	0	11	0	11	1	285	141	72	77	0	0	0	0	0	0	0	0	0	4	335
8	0	107	0	9	0	9	1	261	141	72	77	0	0	0	0	0	0	0	0	0	7	358
9	0	107	0	3	0	3	1	260	141	45	77	0	0	0	0	0	0	0	0	0	29	395
10	0	107	0	2	0	2	1	260	141	6	83	1	1	1	1	1	1	1	1	1	32	435
11	0	107	0	2	0	2	1	260	141	23	100	3	3	3	3	3	3	3	3	3	61	502
12	0	107	0	2	0	2	1	260	141	42	120	9	9	9	9	9	9	9	9	9	17	502

*) jde o regionální cílené programy - zřízení míst a úhrada mezd, nejsou zde zahrnuty CP univerzální
Pozn.: příspěvek na nový podnikatelský program nebyl v tomto roce realizován žádným ÚP

Počet osob podpořených v rámci APZ a rekvalifikaci v roce 2008

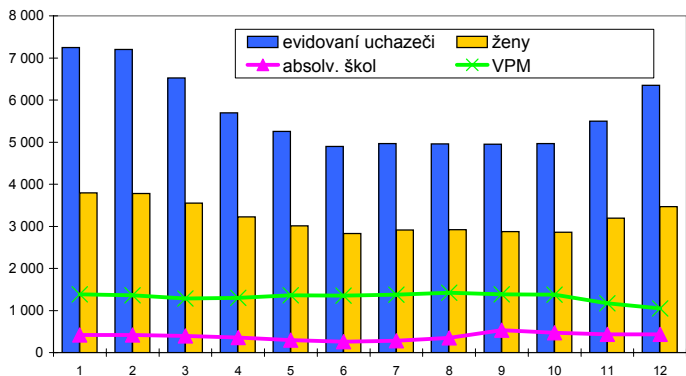


Znojmo

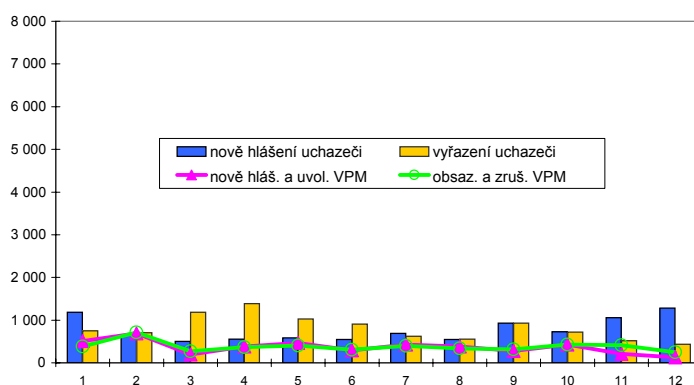
Vývoj na trhu práce v roce 2008

měsíc	evidování uchazeči na konci sled.měs.					počet osob pobírajících podporu	MN v %	nově hlášení uchazeči	vyřazení uchazeči	nově hlášená a uvolněná VPM	obsazená a zrušená VPM	VPM celkem	počet uchazečů na 1 VPM
	celkem	dosažitelní	ženy	absolv. škol a mladiství	osoby se ZP								
1	7 246	7 033	3 795	420	919	2 936	12,1	1 183	747	512	380	1 385	5,2
2	7 203	6 946	3 780	422	942	2 931	11,9	663	706	688	714	1 359	5,3
3	6 523	6 220	3 548	397	915	2 426	10,7	502	1 182	196	271	1 284	5,1
4	5 695	5 408	3 224	360	856	1 888	9,3	556	1 384	384	366	1 302	4,4
5	5 255	5 052	3 009	300	859	1 644	8,7	587	1 027	463	403	1 362	3,9
6	4 894	4 749	2 829	258	832	1 470	8,2	547	908	293	305	1 350	3,6
7	4 964	4 854	2 915	278	852	1 579	8,4	690	620	426	399	1 377	3,6
8	4 956	4 874	2 920	349	840	1 584	8,4	548	556	386	341	1 422	3,5
9	4 954	4 779	2 873	529	824	1 519	8,2	929	931	278	316	1 384	3,6
10	4 963	4 813	2 860	468	824	1 615	8,3	727	718	426	431	1 379	3,6
11	5 500	5 343	3 194	437	877	2 069	9,3	1 055	518	210	416	1 173	4,7
12	6 348	6 225	3 465	436	929	2 751	10,8	1 284	436	126	249	1 050	6,0

Evidování uchazeči a volná pracovní místa



Nově hlášení a vyřazení uchazeči



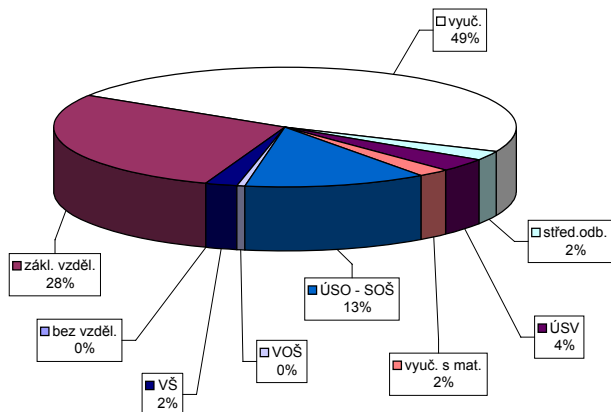
Struktura nezaměstnanosti v roce 2008

stav na konci čtvrtletí	celkový počet evidovan. uchazečů	Věková struktura nezaměstnaných				Délka nezaměstnanosti				
		do 19 let	20 - 34 let	35 - 49 let	nad 50 let	do 3 měsíců	3 - 6 měsíců	6 - 9 měsíců	9 - 12 měsíců	nad 12 měsíců
I.	6 523	248	2 125	1 993	2 157	1 672	1 539	646	335	2 331
II.	4 894	186	1 611	1 472	1 625	1 206	821	498	376	1 993
III.	4 954	364	1 657	1 394	1 539	1 571	749	465	283	1 886
IV.	6 348	293	2 013	1 997	2 045	2 702	1 008	496	321	1 821

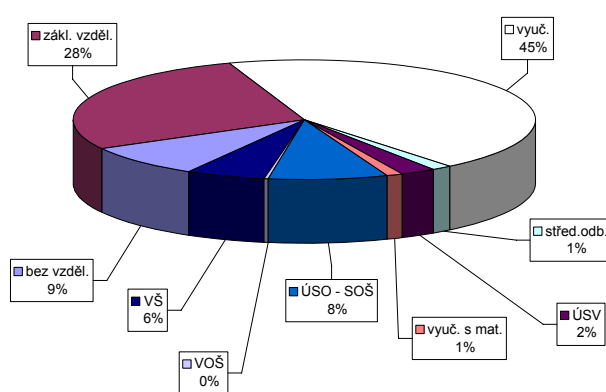
stav na konci čtvrtletí	uchazeči celkem	Struktura nezaměstnaných podle vzdělání								
		bez vzděl.+ neúpl.zák.vz.	základní vzdělání	vyučení	střední bez maturity	vyučení s maturitou	ÚSV	ÚSO	vyšší odborné	bakal.+ VŠ
I.	6 523	7	1 845	3 146	136	193	170	867	25	134
II.	4 894	8	1 421	2 181	104	147	146	746	19	122
III.	4 954	6	1 311	2 212	118	211	134	788	25	149
IV.	6 348	4	1 803	3 033	147	224	144	823	23	147

stav na konci čtvrtletí	VPM celkem	Struktura volných pracovních míst podle vzdělání								
		bez vzděl.+ neúpl.zák.vz.	základní vzdělání	vyučení	střední bez maturity	vyučení s maturitou	ÚSV	ÚSO	vyšší odborné	bakal.+ VŠ
I.	1 284	90	391	588	16	34	4	98	7	56
II.	1 350	90	359	660	16	34	13	104	9	65
III.	1 384	90	377	694	15	33	12	102	5	56
IV.	1 050	90	291	467	15	26	12	87	4	58

Struktura nezaměstnaných podle vzdělání



Struktura VPM podle vzdělání



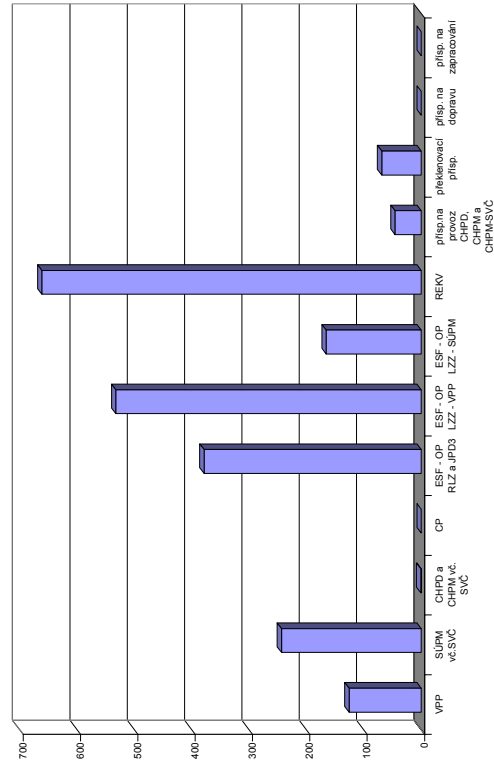
Vývoj v oblasti aktivní politiky zaměstnanosti a rekvalifikací v roce 2008 - Znojmno

Měsíc	Veřejně prospěšné práce (VPP)			Společensky účelná pracovní místa u zaměstnavatele			Společensky účelná pracovní místa - vyhrazená místa			Samostatná výděl. činnost (SVC)			Chráněné pracovní dílny - vytvoření			Chráněné pracovní místa - vytvoření			CHPM - SVC osob se ZP			Příspěvek na provoz CHPD, CHPM a CHPM			Překlenovací příspěvek		
	stav na konci sled.měs.	stav na konci sled.měs.	stav na konci sled.měs.	stav na konci sled.měs.	stav na konci sled.měs.	stav na konci sled.měs.	stav na konci sled.měs.	stav na konci sled.měs.	stav na konci sled.měs.	stav na konci sled.měs.	stav na konci sled.měs.	stav na konci sled.měs.	stav na konci sled.měs.	stav na konci sled.měs.	stav na konci sled.měs.	stav na konci sled.měs.	stav na konci sled.měs.	stav na konci sled.měs.	stav na konci sled.měs.	stav na konci sled.měs.	stav na konci sled.měs.	stav na konci sled.měs.	stav na konci sled.měs.	stav na konci sled.měs.	stav na konci sled.měs.	stav na konci sled.měs.	stav na konci sled.měs.
1	14	0	14	48	0	48	1	93	0	92	0	147	0	4	0	4	0	0	0	0	0	0	0	0	0	0	0
2	14	0	14	48	0	48	1	96	13	82	0	148	6	4	0	4	0	0	0	0	0	0	0	0	0	0	0
3	12	0	12	41	0	41	2	86	37	63	14	156	15	4	0	4	0	0	0	0	0	0	0	0	0	0	0
4	126	115	118	109	48	0	41	80	76	51	47	159	28	4	0	4	0	0	0	0	0	0	0	0	0	0	0
5	126	115	69	115	45	0	37	105	107	75	77	154	32	4	0	4	0	0	0	0	0	0	0	0	0	0	0
6	17	120	12	116	32	0	22	131	135	102	106	148	36	4	0	4	0	0	0	0	0	0	0	0	0	0	0
7	15	124	10	121	29	0	19	156	162	129	135	145	43	0	0	0	0	0	0	0	0	0	0	0	0	0	0
8	15	124	14	126	30	2	20	153	162	152	161	146	50	0	0	0	0	0	0	0	0	0	0	0	0	0	0
9	15	124	14	126	29	2	20	141	162	140	161	145	59	0	0	0	0	0	0	0	0	0	0	0	0	0	0
10	7	124	6	126	27	3	16	109	162	109	161	151	71	0	0	0	0	0	0	0	0	0	0	0	0	0	0
11	3	124	2	126	22	4	17	78	162	78	161	147	73	0	0	0	0	0	0	0	0	0	0	0	0	0	0
12	0	124	0	126	15	4	14	50	162	50	161	139	73	0	0	0	0	0	0	0	0	0	0	0	0	0	0

Měsíc	Příspěvek na dopravu		Příspěvek na zapracování		Cílené programy I. (CP) *			Projekty ESF - OP RLZ a JPD3			Projekty ESF - OP LZZ - VPP			Projekty ESF - OP LZZ - SUPM			Uchazeči v rekvalifikaci		
	stav na konci sled.měs.	stav na konci sled.měs.	stav na konci sled.měs.	stav na konci sled.měs.	stav na konci sled.měs.	stav na konci sled.měs.	stav na konci sled.měs.	stav na konci sled.měs.	stav na konci sled.měs.	stav na konci sled.měs.	stav na konci sled.měs.	stav na konci sled.měs.	stav na konci sled.měs.	stav na konci sled.měs.	stav na konci sled.měs.	stav na konci sled.měs.	stav na konci sled.měs.	stav na konci sled.měs.	
1	154	0	0	0	0	0	0	546	31	-	-	-	-	-	-	87	63		
2	154	0	0	0	0	0	0	595	139	-	-	-	-	-	-	142	162		
3	154	0	0	0	0	0	0	646	206	157	157	-	-	-	-	204	297		
4	154	0	0	0	0	0	0	621	213	265	267	-	-	-	-	196	379		
5	154	0	0	0	0	0	0	614	225	316	320	-	-	-	-	109	408		
6	154	0	0	0	0	0	0	536	242	434	445	-	-	-	-	50	441		
7	154	0	0	0	0	0	0	474	261	448	464	0	0	0	0	23	462		
8	154	0	0	0	0	0	0	459	263	460	480	0	0	0	0	11	472		
9	154	0	0	0	0	0	0	437	263	472	499	19	20	20	97	563			
10	0	0	0	0	0	0	0	437	265	440	512	50	54	54	73	593			
11	0	0	0	0	0	0	0	500	328	397	526	105	113	113	62	621			
12	0	0	0	0	0	0	0	546	379	163	533	157	166	166	45	662			

*) jde o regionální cílené programy - zřízení míst a úhrada mezd, nejsou zde zahrnuty CP univerzální
 Pozn.: přísp. na nový podnikatelský program nebyl v tomto roce realizován žádným ÚP

Počet osob podpořených v rámci APZ a rekvalifikací v roce 2008

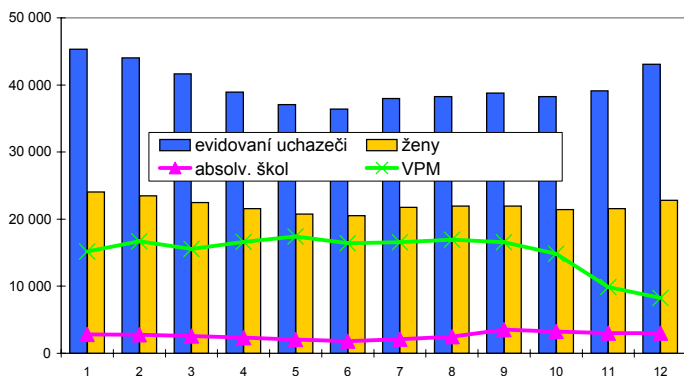


Jihomoravský kraj

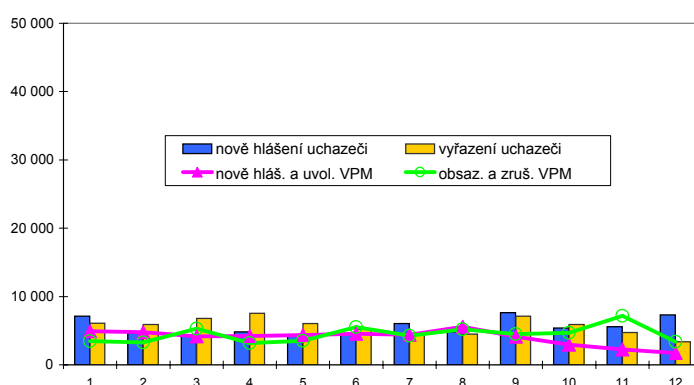
Vývoj na trhu práce v roce 2008

měsíc	evidování uchazeči na konci sled.měs.					počet osob pobírajících podporu	MN v %	nově hlášení uchazeči	vyřazení uchazeči	nově hlášená a uvolněná VPM	obsazená a zrušená VPM	VPM celkem	počet uchazečů na 1 VPM
	celkem	dosažitelní	ženy	absolv. škol a mladiství	osoby se ZP								
1	45 304	42 415	24 032	2 816	8 686	15 504	7,0	7 135	6 070	4 911	3 475	15 161	3,0
2	44 034	41 157	23 464	2 753	8 624	15 146	6,8	4 634	5 904	4 802	3 280	16 683	2,6
3	41 670	38 784	22 480	2 560	8 421	13 618	6,4	4 425	6 789	4 166	5 300	15 549	2,7
4	38 927	36 155	21 574	2 361	8 218	12 203	6,0	4 821	7 564	4 223	3 183	16 589	2,3
5	37 092	34 663	20 770	2 037	8 008	11 547	5,7	4 205	6 040	4 353	3 537	17 405	2,1
6	36 409	34 327	20 525	1 804	7 906	11 410	5,7	4 514	5 197	4 544	5 534	16 415	2,2
7	37 961	36 210	21 757	2 105	7 950	12 680	6,0	6 030	4 478	4 398	4 267	16 546	2,3
8	38 270	36 601	21 947	2 485	7 916	12 806	6,1	4 828	4 519	5 575	5 184	16 937	2,3
9	38 779	36 714	21 930	3 534	7 825	12 503	6,1	7 649	7 140	4 117	4 510	16 544	2,3
10	38 254	36 038	21 437	3 253	7 763	12 670	6,0	5 396	5 921	2 964	4 693	14 815	2,6
11	39 124	36 860	21 582	3 005	7 843	13 575	6,1	5 584	4 714	2 231	7 165	9 881	4,0
12	43 063	41 157	22 821	3 019	8 136	16 547	6,8	7 314	3 375	1 740	3 368	8 253	5,2

Evidování uchazeči a volná pracovní místa



Nově hlášení a vyřazení uchazeči



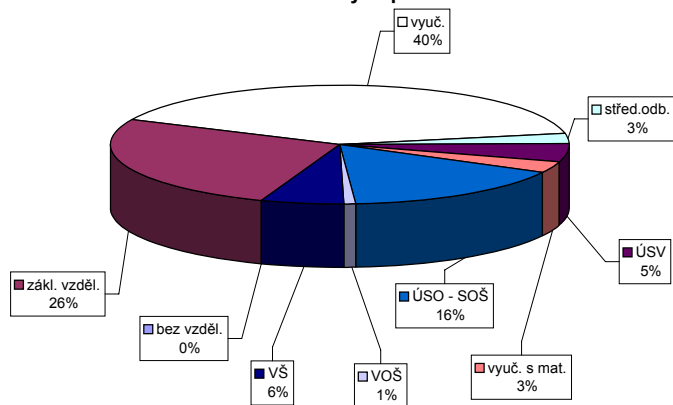
Struktura nezaměstnanosti v roce 2008

stav na konci čtvrtletí	celkový počet evidovan. uchazečů	Věková struktura nezaměstnaných				Délka nezaměstnanosti				
		do 19 let	20 - 34 let	35 - 49 let	nad 50 let	do 3 měsíců	3 - 6 měsíců	6 - 9 měsíců	9 - 12 měsíců	nad 12 měsíců
I.	41 670	1 571	14 593	12 758	12 748	11 717	7 481	4 270	2 324	15 878
II.	36 409	1 312	12 814	11 102	11 181	10 135	6 185	3 380	2 570	14 139
III.	38 779	2 408	14 191	11 156	11 024	13 732	5 884	3 562	2 154	13 447
IV.	43 063	1 923	15 675	13 110	12 355	15 601	8 184	3 771	2 470	13 037

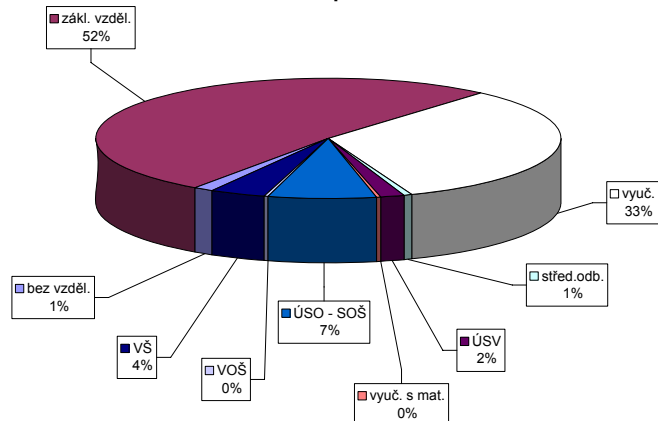
stav na konci čtvrtletí	uchazeči celkem	Struktura nezaměstnaných podle vzdělání								
		bez vzděl.+ neúpl.zák.vz.	základní vzdělání	vyučení	střední bez maturity	vyučení s maturitou	ÚSV	ÚSO	vyšší odborné	bakal.+ VŠ
I.	41 670	48	11 364	16 768	1 071	1 785	1 393	6 881	238	2 122
II.	36 409	45	10 085	13 906	915	1 580	1 270	6 239	226	2 143
III.	38 779	40	9 871	14 674	986	2 063	1 283	6 933	332	2 597
IV.	43 063	45	11 268	17 315	1 163	2 119	1 343	6 996	272	2 542

stav na konci čtvrtletí	VPM celkem	Struktura volných pracovních míst podle vzdělání								
		bez vzděl.+ neúpl.zák.vz.	základní vzdělání	vyučení	střední bez maturity	vyučení s maturitou	ÚSV	ÚSO	vyšší odborné	bakal.+ VŠ
I.	15 549	123	8 036	5 054	152	279	44	1 410	36	415
II.	16 415	174	8 637	5 060	304	305	60	1 342	32	501
III.	16 544	225	8 788	4 859	231	256	33	1 724	30	398
IV.	8 253	119	4 255	2 713	50	139	24	603	18	332

Struktura nezaměstnaných podle vzdělání



Struktura VPM podle vzdělání

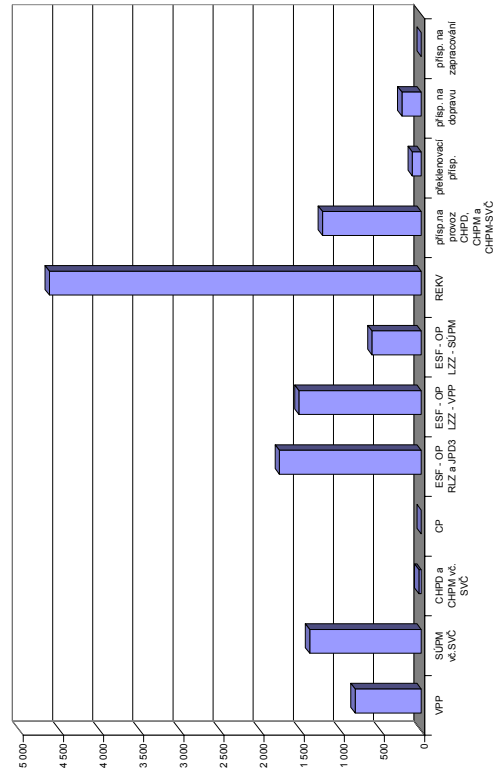


Vývoj v oblasti aktivní politiky zaměstnanosti a rekvalifikací v roce 2008 - Jihomoravský kraj

číslo	Veřejně prospěšné práce (VPP)			Společensky účelná pracovní místa u zaměstnavatele			Společensky účelná pracovní místa - vyhrazená místa			Samostatná výděl. činnost (SVC)			Chráněné pracovní dílny - vytvoření			Chráněné pracovní místa - vytvoření			CHPM - SVČ osob se ZP			Příspěvek na provoz CHPD, CHPM a CHPM			Překlenovací příspěvek				
	stav na konci sled.měs.	stav na konci sled.měs.	stav na konci sled.měs.	stav na konci sled.měs.	stav na konci sled.měs.	stav na konci sled.měs.	stav na konci sled.měs.	stav na konci sled.měs.	stav na konci sled.měs.	stav na konci sled.měs.	stav na konci sled.měs.	stav na konci sled.měs.	stav na konci sled.měs.	stav na konci sled.měs.	stav na konci sled.měs.	stav na konci sled.měs.	stav na konci sled.měs.	stav na konci sled.měs.	stav na konci sled.měs.	stav na konci sled.měs.	stav na konci sled.měs.	stav na konci sled.měs.	stav na konci sled.měs.	stav na konci sled.měs.	stav na konci sled.měs.	stav na konci sled.měs.	stav na konci sled.měs.		
1	190	150	120	443	0	223	14	672	81	648	78	661	11	82	0	4	0	2	0	2	0	2	0	2	0	2	0	26	0
2	298	260	227	200	1	195	19	702	183	666	183	641	22	125	0	4	0	2	0	2	0	2	0	2	0	2	0	48	10
3	308	311	213	272	4	184	26	717	353	675	324	648	44	125	0	4	0	2	0	2	0	2	0	2	0	2	0	500	13
4	739	775	594	686	4	180	38	739	518	689	482	645	85	110	0	4	0	2	0	2	0	2	0	2	0	2	0	722	24
5	741	800	423	733	6	174	41	802	663	752	627	626	107	108	0	4	0	2	0	2	0	2	0	2	0	2	0	722	24
6	445	820	333	754	7	165	52	879	787	833	755	613	126	108	0	4	0	2	0	2	0	2	0	2	0	2	0	731	34
7	439	831	330	774	369	7	149	57	940	906	874	604	155	73	0	4	0	2	0	2	0	2	0	2	0	2	0	792	31
8	455	847	354	802	362	15	140	67	896	959	876	597	176	73	0	10	6	8	8	1	0	792	792	792	792	792	31	64	
9	452	849	350	811	354	16	135	72	786	981	770	595	203	69	0	9	7	9	9	1	0	792	792	792	792	792	29	77	
10	429	850	327	816	337	17	114	76	664	1 003	650	596	232	69	0	11	9	11	11	1	0	838	1 228	838	1 228	838	37	95	
11	407	851	302	823	300	18	87	84	544	1 017	530	586	251	56	0	11	9	11	12	1	0	841	1 231	841	1 231	841	41	106	
12	156	851	74	825	290	18	82	444	1 030	429	1 029	580	275	59	0	11	9	11	12	1	0	841	1 231	841	1 231	841	36	113	

číslo	Příspěvek na dopravu			Příspěvek na zapracování			Cílené programy I. (CP) *			Projekty ESF - OP RLZ a JPD3			Projekty ESF - OP LZZ - VPP			Projekty ESF - OP LZZ - SUPM			Uchazeči v rekvalifikaci			
	stav na konci sled.měs.	stav na konci sled.měs.	stav na konci sled.měs.	stav na konci sled.měs.	stav na konci sled.měs.	stav na konci sled.měs.	stav na konci sled.měs.	stav na konci sled.měs.	stav na konci sled.měs.	stav na konci sled.měs.	stav na konci sled.měs.	stav na konci sled.měs.	stav na konci sled.měs.	stav na konci sled.měs.	stav na konci sled.měs.	stav na konci sled.měs.	stav na konci sled.měs.	stav na konci sled.měs.	stav na konci sled.měs.	stav na konci sled.měs.	stav na konci sled.měs.	
1	173	0	0	17	0	17	0	4 844	386	-	-	-	-	-	-	-	-	-	-	-	823	610
2	280	107	0	17	0	18	0	5 115	856	-	-	-	-	-	-	-	-	-	-	-	930	1 271
3	280	107	0	17	0	18	0	5 142	1 191	194	194	194	194	194	194	194	194	194	194	194	976	1 855
4	261	107	0	17	0	18	0	5 083	1 302	521	530	530	530	530	530	530	530	530	530	530	899	2 382
5	261	107	0	17	0	18	0	5 014	1 385	924	950	950	950	950	950	950	950	950	950	950	636	2 764
6	261	107	0	17	0	17	0	4 987	1 550	1 157	1 206	1 206	1 206	1 206	1 206	1 206	1 206	1 206	1 206	1 206	392	3 034
7	154	107	0	11	0	11	0	4 919	1 624	1 241	1 308	1 308	1 308	1 308	1 308	1 308	1 308	1 308	1 308	1 308	174	3 185
8	289	242	0	9	0	9	0	4 840	1 651	1 266	1 350	1 350	1 350	1 350	1 350	1 350	1 350	1 350	1 350	1 350	104	3 346
9	289	242	0	3	0	3	0	4 800	1 652	1 269	1 401	1 401	1 401	1 401	1 401	1 401	1 401	1 401	1 401	1 401	380	3 726
10	135	242	0	2	0	2	0	4 799	1 654	1 197	1 436	1 436	1 436	1 436	1 436	1 436	1 436	1 436	1 436	1 436	534	4 161
11	135	242	0	2	0	2	0	4 853	1 717	1 127	1 480	1 480	1 480	1 480	1 480	1 480	1 480	1 480	1 480	1 480	517	4 618
12	135	242	0	2	0	2	0	4 898	1 768	450	1 524	1 524	1 524	1 524	1 524	1 524	1 524	1 524	1 524	1 524	219	4 634

Počet osob podpořených v rámci APZ a rekvalifikací v roce 2008



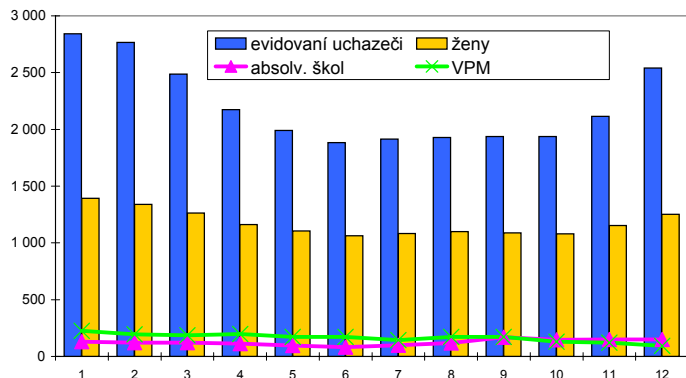
*) jde o regionální cílené programy - zřízení míst a úhrada mezd, nejsou zde zahrnuty CP univerzální
Pozn.: příspěv. na nový podnikatelský program nebyl v tomto roce realizován žádným ÚP

Jeseník

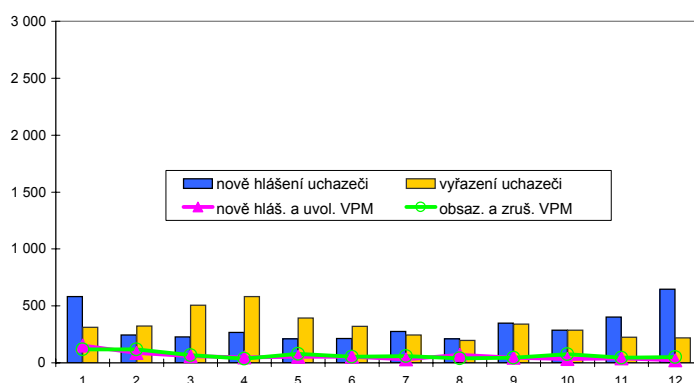
Vývoj na trhu práce v roce 2008

měsíc	evidování uchazeči na konci sled.měs.				počet osob pobírajících podporu	MN v %	nově hlášení uchazeči	vyřazení uchazeči	nově hlášená a uvolněná VPM	obsazená a zrušená VPM	VPM celkem	počet uchazečů na 1 VPM	
	celkem	dosažitelní	ženy	absolv. škol a mladiství									osoby se ZP
1	2 841	2 690	1 392	130	400	1 178	12,2	583	313	152	117	225	12,6
2	2 765	2 631	1 339	121	395	1 113	11,9	246	322	87	117	195	14,2
3	2 487	2 336	1 262	122	384	946	10,6	228	506	59	67	187	13,3
4	2 174	2 021	1 163	113	372	728	9,2	268	581	48	37	198	11,0
5	1 990	1 827	1 104	95	353	617	8,3	211	395	53	79	172	11,6
6	1 884	1 759	1 062	82	353	596	8,0	215	321	54	54	172	11,0
7	1 914	1 799	1 084	100	349	636	8,3	276	246	30	59	143	13,4
8	1 928	1 813	1 101	119	348	639	8,4	212	198	70	40	173	11,1
9	1 937	1 833	1 087	168	341	612	8,5	350	341	44	46	171	11,3
10	1 936	1 817	1 079	147	348	625	8,6	286	287	35	76	130	14,9
11	2 114	2 000	1 154	149	368	779	9,4	402	224	38	46	122	17,3
12	2 540	2 436	1 252	149	390	1 151	11,5	646	220	22	50	94	27,0

Evidování uchazeči a volná pracovní místa



Nově hlášení a vyřazení uchazeči



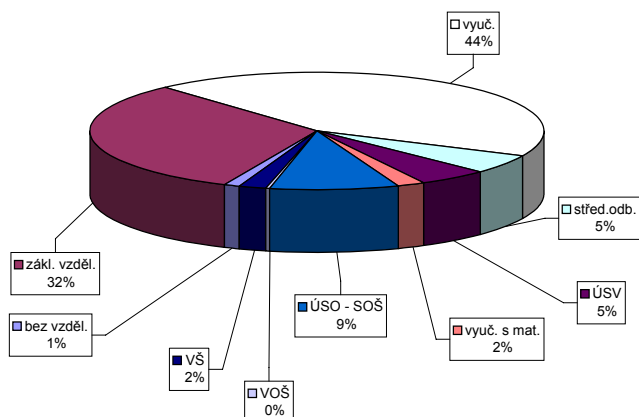
Struktura nezaměstnanosti v roce 2008

stav na konci čtvrtletí	celkový počet evidovan. uchazečů	Věková struktura nezaměstnaných				Délka nezaměstnanosti				
		do 19 let	20 - 34 let	35 - 49 let	nad 50 let	do 3 měsíců	3 - 6 měsíců	6 - 9 měsíců	9 - 12 měsíců	nad 12 měsíců
I.	2 487	74	712	820	881	690	701	244	116	736
II.	1 884	67	515	615	687	486	375	283	139	601
III.	1 937	102	585	590	660	625	304	224	188	596
IV.	2 540	90	758	830	862	1 154	396	191	156	643

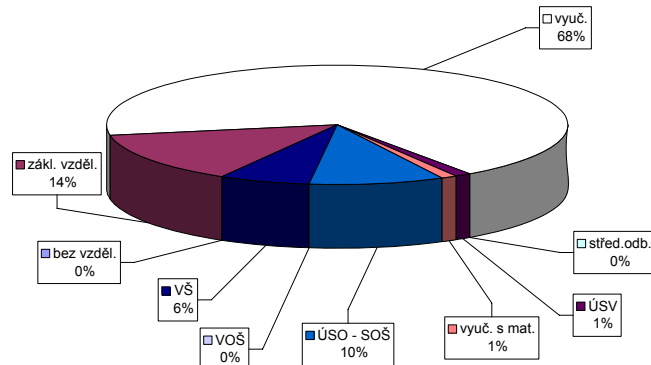
stav na konci čtvrtletí	uchazeči celkem	Struktura nezaměstnaných podle vzdělání								
		bez vzděl.+ neúpl.zák.vz.	základní vzdělání	vyučení	střední bez maturity	vyučení s maturitou	ÚSV	ÚSO	vyšší odborné	bakal.+ VŠ
I.	2 487	25	874	1 059	141	94	45	204	7	38
II.	1 884	25	682	757	87	75	39	170	7	42
III.	1 937	32	623	772	98	102	45	200	10	55
IV.	2 540	28	806	1 108	131	126	53	229	9	50

stav na konci čtvrtletí	VPM celkem	Struktura volných pracovních míst podle vzdělání								
		bez vzděl.+ neúpl.zák.vz.	základní vzdělání	vyučení	střední bez maturity	vyučení s maturitou	ÚSV	ÚSO	vyšší odborné	bakal.+ VŠ
I.	187	0	37	100	1	6	1	26	0	16
II.	172	0	48	83	1	2	2	21	1	14
III.	171	0	41	97	0	3	2	20	0	8
IV.	94	0	13	64	0	1	1	9	0	6

Struktura nezaměstnaných podle vzdělání



Struktura VPM podle vzdělání



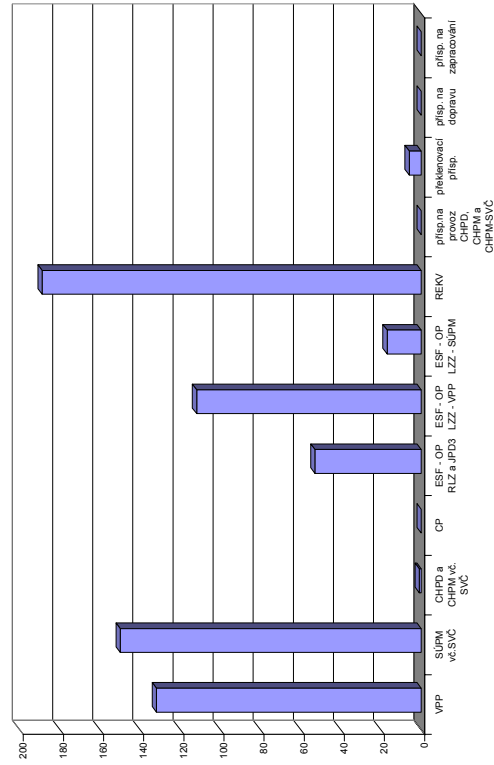
Vývoj v oblasti aktivní politiky zaměstnanosti a rekvalifikaci v roce 2008 - Jeseník

číslo řádku	Veřejně prospěšné práce (VPP)			Společensky účelná pracovní místa u zaměstnavatele			Společensky účelná pracovní místa - vyhrazená místa			Samostatná výděl. činnost (SVC)			Chráněné pracovní dílny - vytvoření			Chráněné pracovní místa - vytvoření			CHPM - SVC osob se ZP			Příspěvek na provoz CHPD, CHPM a CHPM			Překlenovací příspěvek		
	stav na konci sled.měs.	stav na konci sled.měs.	stav na konci sled.měs.	stav na konci sled.měs.	stav na konci sled.měs.	stav na konci sled.měs.	stav na konci sled.měs.	stav na konci sled.měs.	stav na konci sled.měs.	stav na konci sled.měs.	stav na konci sled.měs.	stav na konci sled.měs.	stav na konci sled.měs.	stav na konci sled.měs.	stav na konci sled.měs.	stav na konci sled.měs.	stav na konci sled.měs.	stav na konci sled.měs.	stav na konci sled.měs.	stav na konci sled.měs.	stav na konci sled.měs.	stav na konci sled.měs.	stav na konci sled.měs.	stav na konci sled.měs.	stav na konci sled.měs.	stav na konci sled.měs.	stav na konci sled.měs.
1	0	0	3	0	97	5	46	7	46	7	12	0	0	0	0	0	0	0	0	0	0	0	0	0	0	0	0
2	10	10	3	6	129	1	41	10	41	10	11	0	0	0	0	0	0	0	0	0	0	0	0	0	0	0	0
3	25	25	19	26	115	3	40	17	40	17	11	1	0	0	0	0	0	0	0	0	0	0	0	0	0	0	0
4	83	83	68	76	109	3	37	17	37	17	11	3	0	0	0	0	0	0	0	0	0	0	0	0	0	0	0
5	107	115	104	113	111	9	44	31	44	31	13	6	0	0	0	0	0	0	0	0	0	0	0	0	0	0	0
6	116	124	117	127	135	40	48	45	48	45	14	7	0	0	0	0	0	0	0	0	0	0	0	0	0	0	0
7	116	125	114	128	132	44	46	51	46	51	16	9	0	0	0	0	0	0	0	0	0	0	0	0	0	0	0
8	116	125	114	131	124	45	47	53	47	53	14	9	0	0	0	0	0	0	0	0	0	0	0	0	0	0	0
9	115	125	115	132	114	45	42	57	42	57	12	9	0	0	0	0	0	0	0	0	0	0	0	0	0	0	0
10	115	125	113	132	106	52	37	57	37	57	11	9	0	0	0	0	0	0	0	0	0	0	0	0	0	0	0
11	73	125	67	132	106	52	28	57	28	57	11	9	0	0	0	0	0	0	0	0	0	0	0	0	0	0	0
12	11	125	7	132	112	60	21	57	21	57	12	11	0	0	0	0	0	0	0	0	0	0	0	0	0	0	0

číslo řádku	Příspěvek na dopravu			Příspěvek na zapracování			Cílené programy I. (CP) *			Projekty ESF - OP RLZ a JPD3			Projekty ESF - OP LZZ - VPP			Projekty ESF - OP LZZ - SUPM			Uchazeči v rekvalifikaci		
	stav na konci sled.měs.	stav na konci sled.měs.	stav na konci sled.měs.	stav na konci sled.měs.	stav na konci sled.měs.	stav na konci sled.měs.	stav na konci sled.měs.	stav na konci sled.měs.	stav na konci sled.měs.	stav na konci sled.měs.	stav na konci sled.měs.	stav na konci sled.měs.	stav na konci sled.měs.	stav na konci sled.měs.	stav na konci sled.měs.	stav na konci sled.měs.	stav na konci sled.měs.	stav na konci sled.měs.	stav na konci sled.měs.	stav na konci sled.měs.	stav na konci sled.měs.
1	0	0	0	0	6	0	284	2	-	-	-	-	-	-	-	-	-	-	-	-	-
2	0	0	0	0	6	0	286	8	-	-	-	-	-	-	-	-	-	-	-	-	-
3	0	0	0	0	6	0	286	10	40	40	36	78	40	40	36	78	40	40	36	78	40
4	0	0	0	0	6	0	304	37	66	67	51	108	66	67	51	108	66	67	51	108	66
5	0	0	0	0	6	0	318	51	77	79	58	144	77	79	58	144	77	79	58	144	77
6	0	0	0	0	5	0	315	51	81	86	22	160	81	86	22	160	81	86	22	160	81
7	0	0	0	0	0	0	312	52	80	89	0	160	80	89	0	160	80	89	0	160	80
8	0	0	0	0	0	0	296	53	81	94	11	160	81	94	11	160	81	94	11	160	81
9	0	0	0	0	0	0	296	53	82	97	6	167	82	97	6	167	82	97	6	167	82
10	0	0	0	0	0	0	295	53	74	101	10	188	74	101	10	188	74	101	10	188	74
11	0	0	0	0	0	0	295	53	70	112	15	189	70	112	15	189	70	112	15	189	70
12	0	0	0	0	0	0	295	53	32	112	14	189	32	112	14	189	32	112	14	189	32

*) jde o regionální cílené programy - zřízení míst a úhrada mezd, nejsou zde zahrnuty CP univerzální
 Pozn.: příspěvek na nový podnikatelský program nebyl v tomto roce realizován žádným ÚP

Počet osob podpořených v rámci APZ a rekvalifikaci v roce 2008

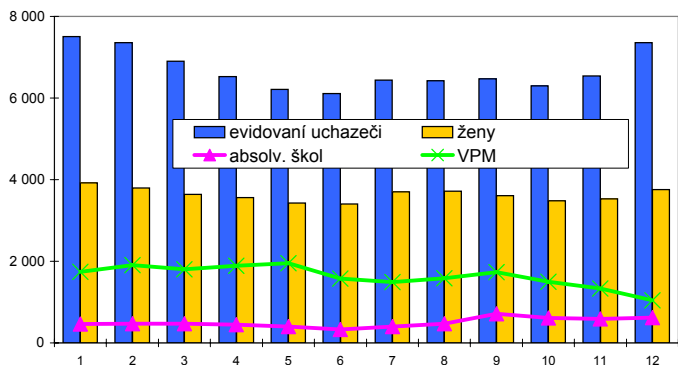


Olomouc

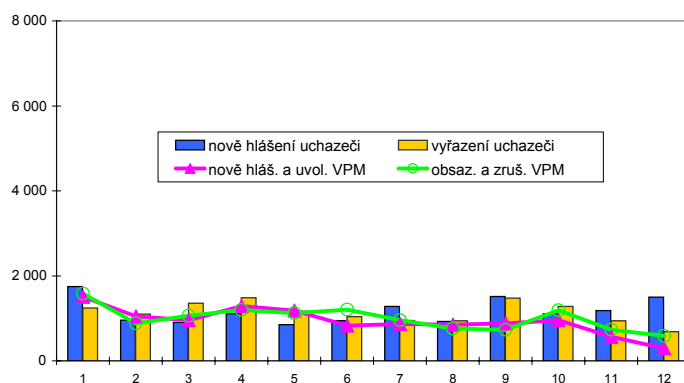
Vývoj na trhu práce v roce 2008

měsíc	evidování uchazeči na konci sled.měs.					počet osob pobírajících podporu	MN v %	nově hlášení uchazeči	vyřazení uchazeči	nově hlášená a uvolněná VPM	obsazená a zrušená VPM	VPM celkem	počet uchazečů na 1 VPM
	celkem	dosažitelní	ženy	absolv. škol a mladiství	osoby se ZP								
1	7 503	7 077	3 921	460	1 533	3 078	5,9	1 744	1 240	1 507	1 582	1 742	4,3
2	7 356	6 934	3 800	474	1 519	3 036	5,8	954	1 101	1 048	882	1 908	3,9
3	6 900	6 443	3 640	467	1 488	2 678	5,4	902	1 358	958	1 060	1 806	3,8
4	6 523	6 057	3 562	448	1 439	2 515	5,1	1 110	1 487	1 289	1 201	1 894	3,4
5	6 209	5 793	3 429	398	1 380	2 388	4,8	851	1 165	1 180	1 122	1 952	3,2
6	6 106	5 741	3 404	330	1 339	2 378	4,8	938	1 041	832	1 205	1 579	3,9
7	6 442	6 127	3 699	403	1 315	2 662	5,1	1 284	948	865	955	1 489	4,3
8	6 427	6 127	3 714	468	1 287	2 686	5,1	924	939	854	761	1 582	4,1
9	6 469	6 119	3 611	717	1 239	2 543	5,1	1 516	1 474	878	727	1 733	3,7
10	6 299	5 895	3 486	611	1 200	2 532	4,9	1 109	1 279	955	1 188	1 500	4,2
11	6 541	6 159	3 528	585	1 217	2 739	5,1	1 182	940	568	732	1 336	4,9
12	7 359	7 021	3 756	616	1 263	3 383	5,8	1 501	683	296	587	1 045	7,0

Evidování uchazeči a volná pracovní místa



Nově hlášení a vyřazení uchazeči



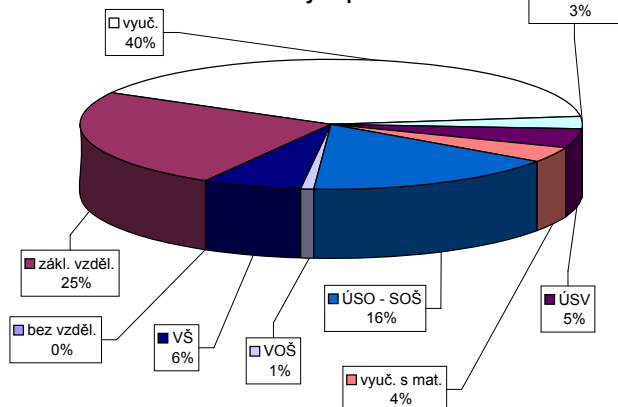
Struktura nezaměstnanosti v roce 2008

stav na konci čtvrtletí	celkový počet evidovan. uchazečů	Věková struktura nezaměstnaných				Délka nezaměstnanosti				
		do 19 let	20 - 34 let	35 - 49 let	nad 50 let	do 3 měsíců	3 - 6 měsíců	6 - 9 měsíců	9 - 12 měsíců	nad 12 měsíců
I.	6 900	272	2 168	2 065	2 395	2 608	1 460	633	391	1 808
II.	6 106	244	1 998	1 712	2 152	2 241	1 242	658	364	1 601
III.	6 469	428	2 295	1 717	2 029	2 797	1 163	672	378	1 459
IV.	7 359	359	2 581	2 121	2 298	3 292	1 547	643	436	1 441

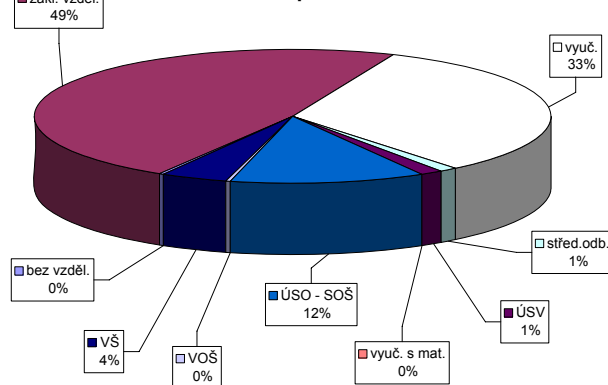
stav na konci čtvrtletí	uchazeči celkem	Struktura nezaměstnaných podle vzdělání								
		bez vzděl.+ neúpl.zák.vz.	základní vzdělání	vyučení	střední bez maturity	vyučení s maturitou	ÚSV	ÚSO	vyšší odborné	bakal.+ VŠ
I.	6 900	8	1 900	2 697	191	295	272	1 138	25	374
II.	6 106	5	1 656	2 306	195	241	258	1 010	24	411
III.	6 469	3	1 598	2 407	187	328	263	1 155	55	473
IV.	7 359	4	1 822	2 939	216	354	291	1 209	61	463

stav na konci čtvrtletí	VPM celkem	Struktura volných pracovních míst podle vzdělání								
		bez vzděl.+ neúpl.zák.vz.	základní vzdělání	vyučení	střední bez maturity	vyučení s maturitou	ÚSV	ÚSO	vyšší odborné	bakal.+ VŠ
I.	1 806	2	582	810	120	55	0	204	1	32
II.	1 579	2	547	714	35	42	0	176	7	56
III.	1 733	4	588	809	3	36	3	218	11	61
IV.	1 045	2	501	343	10	14	0	128	4	43

Struktura nezaměstnaných podle vzdělání



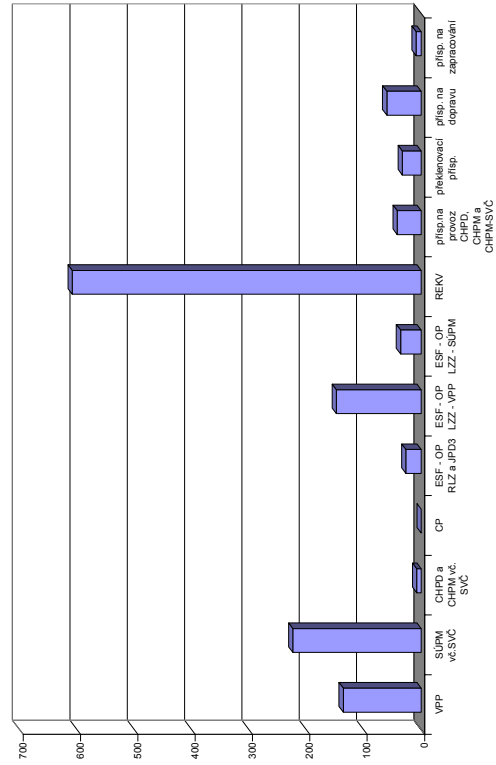
Struktura VPM podle vzdělání



Vývoj v oblasti aktivní politiky zaměstnanosti a rekvalifikací v roce 2008 - Olomouc

Měsíc	Veřejně prospěšné práce (VPP)			Společensky účelná pracovní místa u zaměstnavatele			Společensky účelná pracovní místa - vyhrazená místa			Samostatná výděl. činnost (SVC)			Chráněné pracovní dílny - vytvoření			Chráněné pracovní místa - vytvoření			CHPM - SVC osob se ZP			Příspěvek na provoz CHPD, CHPM a CHPM			Překlenovací příspěvek			
	stav na konci sled.měs.	stav na konci sled.měs.	stav na konci sled.měs.	stav na konci sled.měs.	stav na konci sled.měs.	stav na konci sled.měs.	stav na konci sled.měs.	stav na konci sled.měs.	stav na konci sled.měs.	stav na konci sled.měs.	stav na konci sled.měs.	stav na konci sled.měs.	stav na konci sled.měs.	stav na konci sled.měs.	stav na konci sled.měs.	stav na konci sled.měs.	stav na konci sled.měs.	stav na konci sled.měs.	stav na konci sled.měs.	stav na konci sled.měs.	stav na konci sled.měs.	stav na konci sled.měs.	stav na konci sled.měs.	stav na konci sled.měs.	stav na konci sled.měs.	stav na konci sled.měs.	stav na konci sled.měs.	stav na konci sled.měs.
1	18	2	14	0	27	10	239	8	88	0	11	0	0	0	33	0	0	0	0	0	0	0	0	0	0	0	0	0
2	16	6	10	3	28	2	205	23	85	5	0	4	0	0	32	1	29	2	0	2	2	0	1	1	1	1	1	1
3	26	19	16	11	29	3	189	41	83	9	0	4	0	0	32	1	29	2	0	1	0	0	26	26	6	6	4	4
4	66	68	49	47	29	5	204	65	79	12	0	4	0	0	33	2	29	2	0	1	0	0	27	27	7	7	7	7
5	104	123	94	108	28	5	205	96	78	15	0	4	0	0	33	2	29	3	0	1	0	0	35	35	9	9	9	9
6	112	134	105	123	27	6	210	199	73	16	0	4	0	0	32	2	29	3	0	1	0	0	35	35	7	7	11	11
7	113	136	104	124	27	6	201	139	77	24	0	4	0	0	32	2	28	4	0	1	0	0	35	35	8	8	15	15
8	115	141	106	129	25	6	196	155	78	32	0	4	0	0	32	2	29	5	0	1	0	0	35	35	10	10	19	19
9	116	146	105	132	24	6	201	172	71	33	0	4	0	0	32	2	29	5	0	1	0	0	35	35	12	12	23	23
10	113	146	100	134	23	6	186	174	68	36	0	4	0	0	32	2	28	6	0	1	0	0	42	42	12	12	29	29
11	113	148	97	135	24	8	176	174	66	39	0	4	0	0	33	3	28	6	0	1	0	0	42	42	10	10	32	32
12	109	148	92	136	23	8	167	175	62	40	0	4	0	0	33	3	29	7	0	1	0	0	42	42	10	10	32	32

Počet osob podpořených v rámci APZ a rekvalifikací v roce 2008



Měsíc	Příspěvek na dopravu		Příspěvek na zapracování		Cílené programy I. (CP) *			Projekty ESF - OP RLZ a JPD3		Projekty ESF - OP LZZ - VPP		Projekty ESF - OP LZZ - SUPM		Uchazeči v rekvalifikaci	
	stav na konci sled.měs.	stav na konci sled.měs.	stav na konci sled.měs.	stav na konci sled.měs.	stav na konci sled.měs.	stav na konci sled.měs.	stav na konci sled.měs.	stav na konci sled.měs.	stav na konci sled.měs.	stav na konci sled.měs.	stav na konci sled.měs.	stav na konci sled.měs.	stav na konci sled.měs.	stav na konci sled.měs.	stav na konci sled.měs.
1	0	0	5	2	0	0	0	974	2	-	-	-	-	28	15
2	0	0	6	3	0	0	0	982	10	-	-	-	-	51	78
3	60	60	5	3	0	0	0	966	11	31	-	-	-	105	183
4	60	60	5	4	0	0	0	957	24	79	83	-	-	106	263
5	60	60	5	5	0	0	0	956	24	89	93	-	-	88	315
6	60	60	5	5	0	0	0	959	27	114	118	-	-	45	354
7	60	60	4	6	0	0	0	959	27	125	130	0	0	36	364
8	60	60	3	6	0	0	0	959	27	127	134	0	0	27	381
9	60	60	4	8	0	0	0	930	27	128	136	0	0	61	449
10	60	60	3	8	0	0	0	696	27	132	142	14	14	97	502
11	60	60	4	9	0	0	0	530	27	132	146	27	28	78	565
12	60	60	4	9	0	0	0	530	27	121	148	34	36	62	609

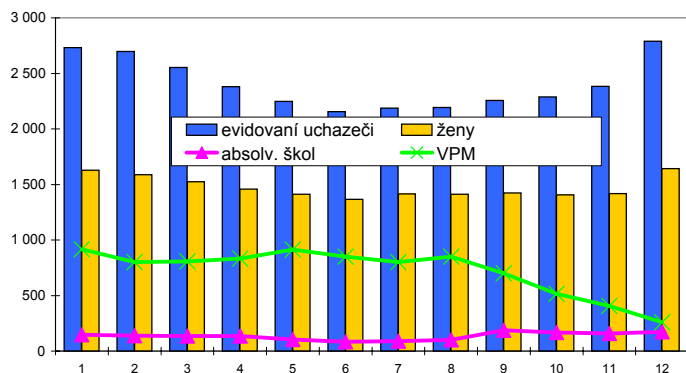
*) jde o regionální cílené programy - zřízení míst a úhrada mezd, nejsou zde zahrnuty CP univerzální
 Pozn.: příspěvek na nový podnikatelský program nebyl v tomto roce realizován žádným ÚP

Prostějov

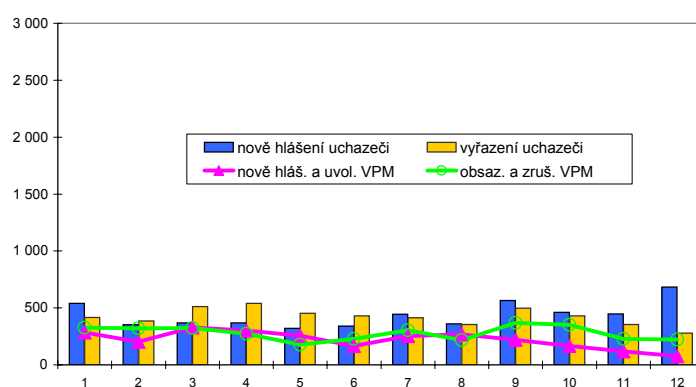
Vývoj na trhu práce v roce 2008

měsíc	evidování uchazeči na konci sled.měs.					počet osob pobírajících podporu	MN v %	nově hlášení uchazeči	vyřazení uchazeči	nově hlášená a uvolněná VPM	obsazená a zrušená VPM	VPM celkem	počet uchazečů na 1 VPM
	celkem	dosažitelní	ženy	absolv. škol a mladiství	osoby se ZP								
1	2 731	2 439	1 628	148	660	935	4,4	541	415	283	326	917	3,0
2	2 697	2 422	1 587	138	609	925	4,4	352	386	203	320	800	3,4
3	2 553	2 264	1 525	136	597	874	4,1	369	513	329	322	807	3,2
4	2 379	2 128	1 458	136	585	812	3,9	367	541	300	273	834	2,9
5	2 247	2 020	1 411	105	564	812	3,7	320	452	255	176	913	2,5
6	2 157	1 947	1 367	85	542	799	3,6	339	429	166	228	851	2,5
7	2 188	2 007	1 416	90	535	835	3,7	443	412	253	303	801	2,7
8	2 192	2 021	1 412	100	537	854	3,7	359	355	267	217	851	2,6
9	2 257	2 058	1 425	188	531	798	3,8	564	499	218	368	701	3,2
10	2 289	2 059	1 406	168	515	836	3,8	461	429	165	351	515	4,4
11	2 383	2 150	1 419	158	511	884	4,0	448	354	117	227	405	5,9
12	2 789	2 549	1 642	173	564	1 175	4,7	683	277	76	221	260	10,7

Evidování uchazeči a volná pracovní místa



Nově hlášení a vyřazení uchazeči



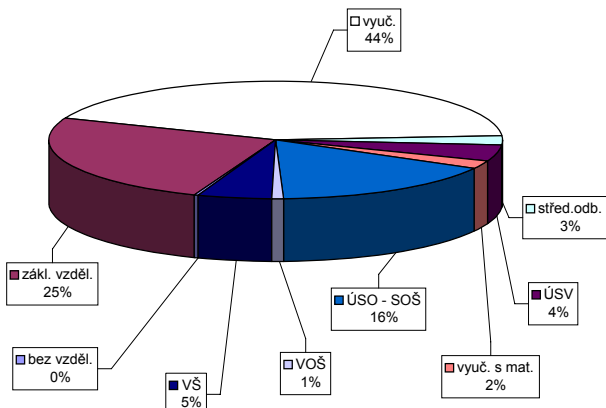
Struktura nezaměstnanosti v roce 2008

stav na konci čtvrtletí	celkový počet evidovan. uchazečů	Věková struktura nezaměstnaných				Délka nezaměstnanosti				
		do 19 let	20 - 34 let	35 - 49 let	nad 50 let	do 3 měsíců	3 - 6 měsíců	6 - 9 měsíců	9 - 12 měsíců	nad 12 měsíců
I.	2 553	79	758	855	861	836	444	259	120	894
II.	2 157	46	648	687	776	673	407	224	136	717
III.	2 257	110	688	720	739	912	345	232	131	637
IV.	2 789	102	925	935	827	1 247	525	234	166	617

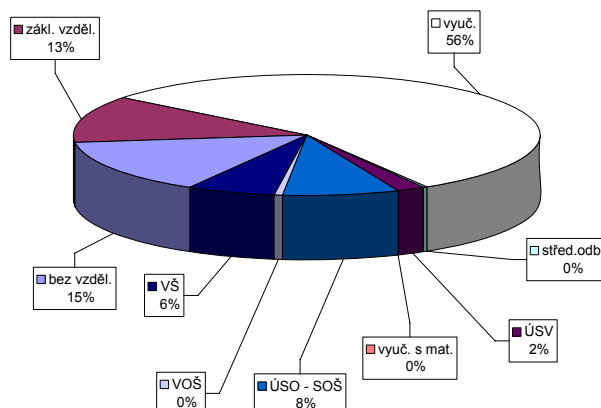
stav na konci čtvrtletí	Struktura nezaměstnaných podle vzdělání									
	uchazeči celkem	bez vzděl.+ neúpl.zák.vz.	základní vzdělání	vyučení	střední bez maturity	vyučení s maturitou	ÚSV	ÚSO	vyšší odborné	bakal.+ VŠ
I.	2 553	5	687	1 063	72	104	60	421	17	124
II.	2 157	3	553	910	49	82	57	377	14	112
III.	2 257	4	556	911	42	116	58	404	29	137
IV.	2 789	4	707	1 193	73	125	61	459	19	148

stav na konci čtvrtletí	Struktura volných pracovních míst podle vzdělání									
	VPM celkem	bez vzděl.+ neúpl.zák.vz.	základní vzdělání	vyučení	střední bez maturity	vyučení s maturitou	ÚSV	ÚSO	vyšší odborné	bakal.+ VŠ
I.	807	0	188	536	0	7	0	59	0	17
II.	851	19	145	616	1	7	0	45	1	17
III.	701	19	123	490	1	7	0	43	0	18
IV.	260	38	33	145	1	5	0	21	1	16

Struktura nezaměstnaných podle vzdělání



Struktura VPM podle vzdělání



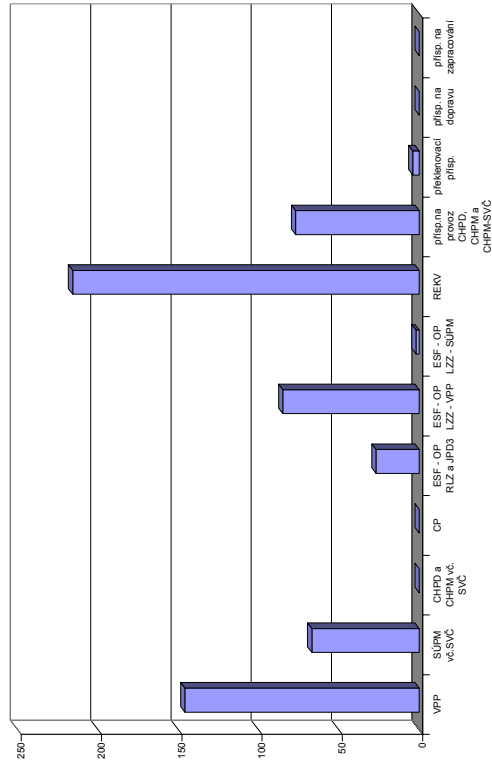
Vývoj v oblasti aktivní politiky zaměstnanosti a rekvalifikaci v roce 2008 - Prostějov

Měsíc	Veřejně prospěšné práce (VPP)			Společensky účelná pracovní místa u zaměstnavatele			Společensky účelná pracovní místa - vyhrazená místa			Samostatná výděl. činnost (SVC)			Chráněné pracovní dílny - vytvoření			Chráněné pracovní místa - vytvoření			CHPM - SVC osob se ZP			Příspěvek na provoz CHPD, CHPM a CHPM			Překlenovací příspěvek		
	stav na konci sled.měs.	stav na konci sled.měs.	stav na konci sled.měs.	stav na konci sled.měs.	stav na konci sled.měs.	stav na konci sled.měs.	stav na konci sled.měs.	stav na konci sled.měs.	stav na konci sled.měs.	stav na konci sled.měs.	stav na konci sled.měs.	stav na konci sled.měs.	stav na konci sled.měs.	stav na konci sled.měs.	stav na konci sled.měs.	stav na konci sled.měs.	stav na konci sled.měs.	stav na konci sled.měs.	stav na konci sled.měs.	stav na konci sled.měs.	stav na konci sled.měs.	stav na konci sled.měs.	stav na konci sled.měs.	stav na konci sled.měs.	stav na konci sled.měs.	stav na konci sled.měs.	stav na konci sled.měs.
1	12	5	10	0	0	0	68	4	65	4	15	0	0	0	0	0	0	0	0	0	0	0	0	0	0	0	0
2	21	19	15	0	0	0	60	6	57	6	14	0	0	0	0	0	0	0	0	0	0	0	0	0	0	0	0
3	19	19	14	0	0	0	59	12	56	12	12	0	0	0	0	0	0	0	0	0	0	0	0	0	0	0	0
4	30	45	29	0	0	0	60	21	56	19	12	0	0	0	0	0	0	0	0	0	0	0	0	0	0	0	0
5	47	62	39	0	0	0	73	38	70	37	14	2	0	0	0	0	0	0	0	0	0	0	0	0	0	0	0
6	81	100	76	0	0	0	73	42	69	40	14	2	0	0	0	0	0	0	0	0	0	0	0	0	0	0	0
7	87	137	73	0	0	0	73	48	70	46	15	3	0	0	0	0	0	0	0	0	0	0	0	0	0	0	0
8	82	144	74	0	0	0	70	55	67	53	15	3	0	0	0	0	0	0	0	0	0	0	0	0	0	0	0
9	48	155	42	0	0	0	68	57	65	55	14	3	0	0	0	0	0	0	0	0	0	0	0	0	0	0	0
10	54	161	27	0	0	0	69	60	65	57	14	3	0	0	0	0	0	0	0	0	0	0	0	0	0	0	0
11	20	161	20	0	0	0	63	62	59	60	16	5	0	0	0	0	0	0	0	0	0	0	0	0	0	0	0
12	7	161	6	0	0	0	56	64	51	62	16	5	0	0	0	0	0	0	0	0	0	0	0	0	0	0	0

Měsíc	Příspěvek na dopravu			Příspěvek na zapracování			Cílené programy I. (CP) *			Projekty ESF - OP RLZ a JPD3			Projekty ESF - OP LZZ - VPP			Projekty ESF - OP LZZ - SUPM			Uchazeči v rekvalifikaci		
	stav na konci sled.měs.	stav na konci sled.měs.	stav na konci sled.měs.	stav na konci sled.měs.	stav na konci sled.měs.	stav na konci sled.měs.	stav na konci sled.měs.	stav na konci sled.měs.	stav na konci sled.měs.	stav na konci sled.měs.	stav na konci sled.měs.	stav na konci sled.měs.	stav na konci sled.měs.	stav na konci sled.měs.	stav na konci sled.měs.	stav na konci sled.měs.	stav na konci sled.měs.	stav na konci sled.měs.	stav na konci sled.měs.	stav na konci sled.měs.	stav na konci sled.měs.
1	0	0	0	0	0	0	395	2	-	-	-	-	-	-	-	-	-	-	-	17	3
2	0	0	0	0	0	0	394	6	-	-	-	-	-	-	-	-	-	-	-	20	23
3	0	0	0	0	0	0	382	12	0	0	0	0	0	0	0	0	0	0	0	49	77
4	0	0	0	0	0	0	365	20	9	9	-	-	-	-	-	-	-	-	-	36	96
5	0	0	0	0	0	0	353	22	28	28	-	-	-	-	-	-	-	-	-	26	119
6	0	0	0	0	0	0	349	27	50	51	-	-	-	-	-	-	-	-	-	21	149
7	0	0	0	0	0	0	347	27	53	56	0	0	0	0	0	0	0	0	0	8	149
8	0	0	0	0	0	0	326	27	57	60	0	0	0	0	0	0	0	0	0	5	149
9	0	0	0	0	0	0	323	27	57	61	0	0	0	0	0	0	0	0	0	4	158
10	0	0	0	0	0	0	323	27	64	68	0	0	0	0	0	0	0	0	0	33	205
11	0	0	0	0	0	0	322	27	51	75	0	0	0	0	0	0	0	0	0	13	207
12	0	0	0	0	0	0	322	27	43	85	2	2	2	2	2	2	2	2	2	20	216

*) jde o regionální cílené programy - zřízení míst a úhrada mezd, nejsou zde zahrnuty CP univerzální
 Pozn.: příspěvek na nový podnikatelský program nebyl v tomto roce realizován žádným ÚP

Počet osob podpořených v rámci APZ a rekvalifikaci v roce 2008

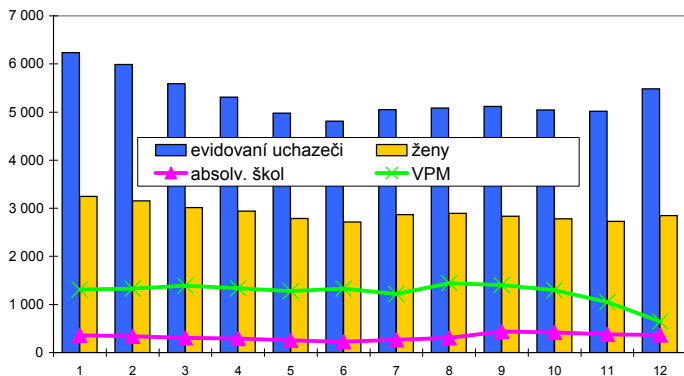


Přerov

Vývoj na trhu práce v roce 2008

měsíc	evidování uchazeči na konci sled.měs.					počet osob pobírajících podporu	MN v %	nově hlášení uchazeči	vyřazení uchazeči	nově hlášená a uvolněná VPM	obsazená a zrušená VPM	VPM celkem	počet uchazečů na 1 VPM
	celkem	dosažitelní	ženy	absolv. škol a mladiství	osoby se ZP								
1	6 237	5 900	3 244	359	856	1 899	8,7	973	803	291	270	1 310	4,8
2	5 986	5 658	3 152	339	846	1 789	8,3	516	767	326	302	1 334	4,5
3	5 591	5 253	3 014	309	826	1 551	7,7	496	891	364	308	1 390	4,0
4	5 308	4 959	2 944	293	817	1 434	7,4	583	866	279	332	1 337	4,0
5	4 979	4 654	2 786	254	812	1 308	6,9	460	789	343	405	1 275	3,9
6	4 814	4 617	2 713	229	788	1 254	6,9	515	680	374	315	1 334	3,6
7	5 048	4 910	2 868	269	813	1 402	7,4	713	479	222	340	1 216	4,2
8	5 084	4 948	2 896	307	823	1 434	7,5	559	523	573	346	1 443	3,5
9	5 117	4 893	2 834	439	809	1 374	7,4	874	841	281	319	1 405	3,6
10	5 045	4 807	2 780	418	798	1 344	7,3	667	739	274	381	1 298	3,9
11	5 018	4 782	2 725	382	790	1 415	7,2	580	607	110	356	1 052	4,8
12	5 484	5 263	2 845	363	821	1 769	8,0	880	414	91	498	645	8,5

Evidování uchazeči a volná pracovní místa



Nově hlášení a vyřazení uchazeči



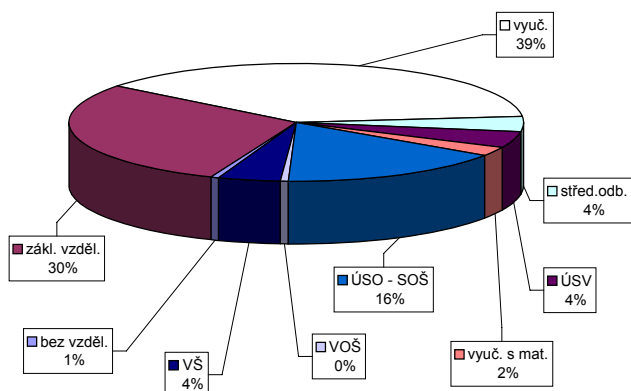
Struktura nezaměstnanosti v roce 2008

stav na konci čtvrtletí	celkový počet evidovan. uchazečů	Věková struktura nezaměstnaných				Délka nezaměstnanosti				
		do 19 let	20 - 34 let	35 - 49 let	nad 50 let	do 3 měsíců	3 - 6 měsíců	6 - 9 měsíců	9 - 12 měsíců	nad 12 měsíců
I.	5 591	219	1 780	1 833	1 759	1 369	849	474	314	2 585
II.	4 814	200	1 511	1 551	1 552	1 150	712	396	287	2 269
III.	5 117	345	1 678	1 567	1 527	1 541	725	447	260	2 144
IV.	5 484	284	1 794	1 777	1 629	1 751	924	451	333	2 025

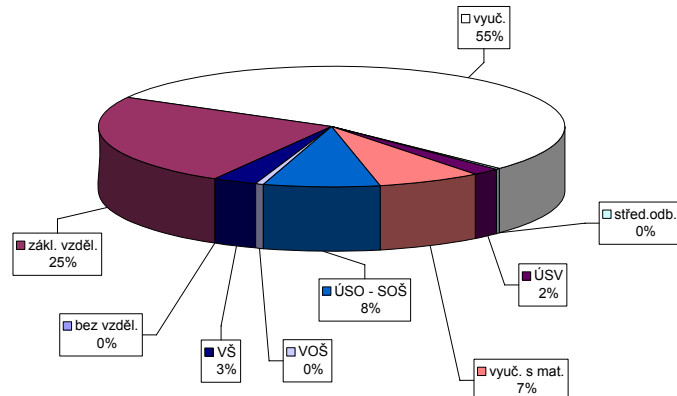
stav na konci čtvrtletí	uchazeči celkem	Struktura nezaměstnaných podle vzdělání								
		bez vzděl.+ neúpl.zák.vz.	základní vzdělání	vyučení	střední bez maturity	vyučení s maturitou	ÚSV	ÚSO	vyšší odborné	bakal.+ VŠ
I.	5 591	29	1 691	2 179	207	206	137	894	31	217
II.	4 814	22	1 502	1 778	182	182	124	797	22	205
III.	5 117	28	1 496	1 853	203	244	135	865	33	260
IV.	5 484	30	1 610	2 077	227	241	137	894	25	243

stav na konci čtvrtletí	VPM celkem	Struktura volných pracovních míst podle vzdělání								
		bez vzděl.+ neúpl.zák.vz.	základní vzdělání	vyučení	střední bez maturity	vyučení s maturitou	ÚSV	ÚSO	vyšší odborné	bakal.+ VŠ
I.	1 390	0	370	805	8	33	48	81	4	41
II.	1 334	0	319	787	2	39	63	93	2	29
III.	1 405	0	537	679	2	24	72	73	2	16
IV.	645	0	160	349	1	13	46	53	3	20

Struktura nezaměstnaných podle vzdělání



Struktura VPM podle vzdělání



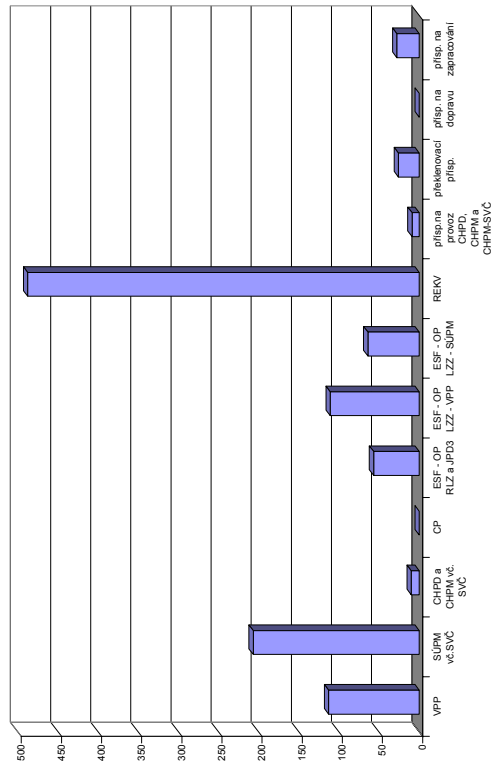
Vývoj v oblasti aktivní politiky zaměstnanosti a rekvalifikaci v roce 2008 - Přerov

číslo řádku	Veřejně prospěšné práce (VPP)			Společensky účelná pracovní místa u zaměstnavatele			Společensky účelná pracovní místa - vyhrazená místa			Samostatná výděl. činnost (SVC)			Chráněné pracovní dílny - vytvoření			Chráněné pracovní místa - vytvoření			CHPM - SVC osob se ZP			Příspěvek na provoz CHPD, CHPM a CHPM			Překlenovací příspěvek		
	stav na konci sled.měs.	stav na konci sled.měs.	stav na konci sled.měs.	stav na konci sled.měs.	stav na konci sled.měs.	stav na konci sled.měs.	stav na konci sled.měs.	stav na konci sled.měs.	stav na konci sled.měs.	stav na konci sled.měs.	stav na konci sled.měs.	stav na konci sled.měs.	stav na konci sled.měs.	stav na konci sled.měs.	stav na konci sled.měs.	stav na konci sled.měs.	stav na konci sled.měs.	stav na konci sled.měs.	stav na konci sled.měs.	stav na konci sled.měs.	stav na konci sled.měs.	stav na konci sled.měs.	stav na konci sled.měs.	stav na konci sled.měs.	stav na konci sled.měs.	stav na konci sled.měs.	stav na konci sled.měs.
1	27	1	24	85	1	80	12	71	7	101	6	0	0	0	11	0	0	0	0	0	0	0	0	0	0	0	0
2	27	7	18	86	2	79	14	71	16	93	6	0	0	0	11	0	0	0	0	0	0	0	0	0	0	0	0
3	40	24	35	87	4	82	18	94	46	89	10	0	0	0	12	1	11	3	0	0	0	0	0	0	0	0	0
4	62	49	59	87	7	81	23	97	63	85	12	0	0	0	11	2	11	5	0	0	0	0	0	0	0	0	0
5	72	61	70	86	7	81	26	100	79	85	16	0	0	0	11	2	11	5	0	0	0	0	0	0	0	0	0
6	90	79	88	86	9	81	30	114	103	84	18	0	0	0	12	3	12	6	0	0	0	0	0	0	0	0	0
7	99	91	95	83	11	74	30	121	118	82	22	0	0	0	12	4	12	7	0	0	0	0	0	0	0	0	0
8	106	101	102	83	12	73	32	122	128	79	23	0	0	0	10	4	10	7	0	0	0	0	0	0	0	0	0
9	104	103	99	81	12	72	35	106	132	74	24	0	0	0	9	4	9	7	0	0	0	0	0	0	0	0	0
10	103	103	99	79	13	70	40	94	132	73	25	0	0	0	10	5	10	8	0	0	0	0	0	0	0	0	0
11	81	103	78	74	15	68	44	82	133	68	25	0	0	0	12	7	12	10	0	0	0	0	0	0	0	0	0
12	51	103	49	66	17	58	45	65	133	64	29	0	0	0	14	9	12	10	0	0	0	0	0	0	0	0	0

číslo řádku	Příspěvek na dopravu		Příspěvek na zapracování		Cílené programy I. (CP) *			Projekty ESF - OP RLZ a JPD3			Projekty ESF - OP LZZ - VPP			Projekty ESF - OP LZZ - SUPM			Uchazeči v rekvalifikaci		
	stav na konci sled.měs.	stav na konci sled.měs.	stav na konci sled.měs.	stav na konci sled.měs.	stav na konci sled.měs.	stav na konci sled.měs.	stav na konci sled.měs.	stav na konci sled.měs.	stav na konci sled.měs.	stav na konci sled.měs.	stav na konci sled.měs.	stav na konci sled.měs.	stav na konci sled.měs.	stav na konci sled.měs.	stav na konci sled.měs.	stav na konci sled.měs.	stav na konci sled.měs.	stav na konci sled.měs.	
1	0	0	10	4	0	0	0	251	31	-	-	-	-	-	-	166	74	166	
2	0	0	7	4	0	0	0	201	32	-	-	-	-	-	-	174	166	166	
3	0	0	4	6	0	0	169	47	24	24	24	24	24	24	200	270	270		
4	0	0	8	12	0	0	134	57	82	82	82	82	82	82	201	314	314		
5	0	0	13	17	0	0	113	57	90	90	90	90	90	90	176	322	322		
6	0	0	14	21	0	0	86	57	92	92	92	92	92	92	60	325	325		
7	0	0	10	23	0	0	31	57	92	92	92	92	92	92	17	326	326		
8	0	0	7	24	0	0	23	57	91	92	92	92	92	92	0	329	329		
9	0	0	3	24	0	0	23	57	96	99	99	99	99	99	19	424	424		
10	0	0	2	25	0	0	23	57	96	107	107	107	107	107	36	440	440		
11	0	0	4	28	0	0	23	57	71	109	109	109	109	109	53	488	488		
12	0	0	4	28	0	0	23	57	49	111	111	111	111	111	61	488	488		

*) jde o regionální cílené programy - zřízení míst a úhrada mezd, nejsou zde zahrnuty CP univerzální
 Pozn.: příspěvek na nový podnikatelský program nebyl v tomto roce realizován žádným ÚP

Počet osob podpořených v rámci APZ a rekvalifikaci v roce 2008

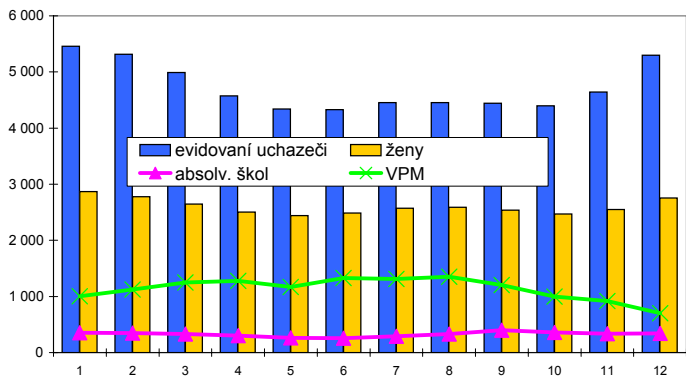


Šumperk

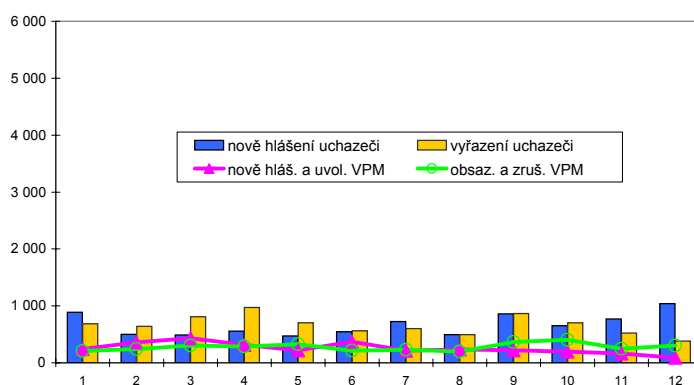
Vývoj na trhu práce v roce 2008

měsíc	evidování uchazeči na konci sled.měs.					počet osob pobírajících podporu	MN v %	nově hlášení uchazeči	vyřazení uchazeči	nově hlášená a uvolněná VPM	obsazená a zrušená VPM	VPM celkem	počet uchazečů na 1 VPM
	celkem	dosažitelní	ženy	absolv. škol a mladiství	osoby se ZP								
1	5 457	5 061	2 869	356	1 031	1 851	8,3	891	687	244	207	1 005	5,4
2	5 315	4 880	2 777	349	1 033	1 822	8,0	501	643	358	242	1 121	4,7
3	4 992	4 623	2 648	328	1 012	1 646	7,6	489	812	431	304	1 248	4,0
4	4 575	4 199	2 502	305	983	1 473	6,8	555	972	317	285	1 280	3,6
5	4 343	4 012	2 440	262	959	1 345	6,5	472	704	217	327	1 170	3,7
6	4 327	4 018	2 489	256	933	1 358	6,5	548	564	370	212	1 328	3,3
7	4 452	4 202	2 574	292	924	1 473	6,8	724	599	212	228	1 312	3,4
8	4 452	4 221	2 592	329	911	1 453	6,8	495	495	238	198	1 352	3,3
9	4 443	4 124	2 540	401	896	1 398	6,7	858	867	217	365	1 204	3,7
10	4 395	4 046	2 469	359	893	1 414	6,6	654	702	199	406	997	4,4
11	4 641	4 253	2 547	337	928	1 640	7,0	769	523	165	245	917	5,1
12	5 298	4 949	2 755	344	974	2 117	8,1	1 041	384	91	305	703	7,5

Evidování uchazeči a volná pracovní místa



Nově hlášení a vyřazení uchazeči



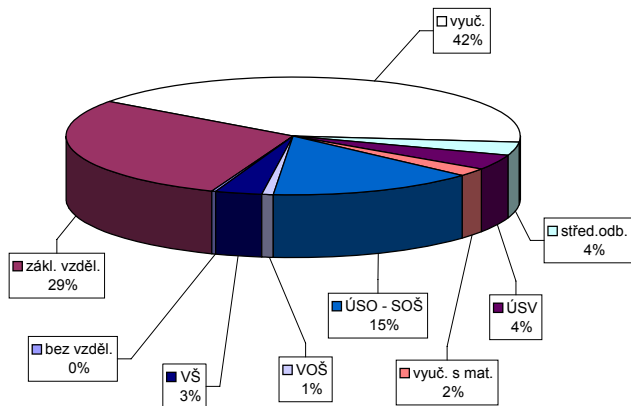
Struktura nezaměstnanosti v roce 2008

stav na konci čtvrtletí	celkový počet evidovan. uchazečů	Věková struktura nezaměstnaných				Délka nezaměstnanosti				
		do 19 let	20 - 34 let	35 - 49 let	nad 50 let	do 3 měsíců	3 - 6 měsíců	6 - 9 měsíců	9 - 12 měsíců	nad 12 měsíců
I.	4 992	226	1 568	1 525	1 673	1 300	941	490	253	2 008
II.	4 327	196	1 383	1 283	1 465	1 214	682	402	283	1 746
III.	4 443	313	1 437	1 266	1 427	1 484	646	405	246	1 662
IV.	5 298	286	1 746	1 661	1 605	2 120	865	400	292	1 621

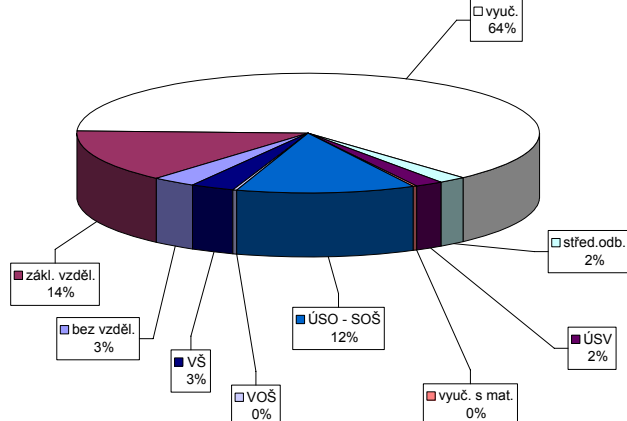
stav na konci čtvrtletí	uchazeči celkem	Struktura nezaměstnaných podle vzdělání								
		bez vzděl.+ neúpl.zák.vz.	základní vzdělání	vyučení	střední bez maturity	vyučení s maturitou	ÚSV	ÚSO	vyšší odborné	bakal.+ VŠ
I.	4 992	19	1 539	2 098	164	177	131	692	22	150
II.	4 327	16	1 363	1 692	139	156	117	662	19	163
III.	4 443	16	1 305	1 703	148	193	117	727	37	197
IV.	5 298	17	1 547	2 201	201	210	128	775	36	183

stav na konci čtvrtletí	VPM celkem	Struktura volných pracovních míst podle vzdělání								
		bez vzděl.+ neúpl.zák.vz.	základní vzdělání	vyučení	střední bez maturity	vyučení s maturitou	ÚSV	ÚSO	vyšší odborné	bakal.+ VŠ
I.	1 248	35	355	591	11	27	6	154	7	62
II.	1 328	48	256	766	19	23	9	150	4	53
III.	1 204	44	277	688	12	17	4	115	3	44
IV.	703	21	101	441	13	13	3	87	2	22

Struktura nezaměstnaných podle vzdělání



Struktura VPM podle vzdělání



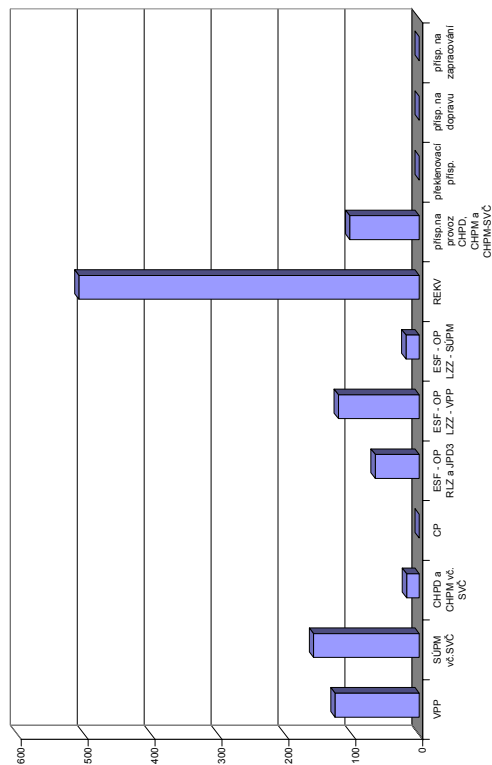
Vývoj v oblasti aktivní politiky zaměstnanosti a rekvalifikaci v roce 2008 - Šumperk

Měsíc	Veřejně prospěšné práce (VPP)			Společensky účelná pracovní místa u zaměstnavatele			Společensky účelná pracovní místa - vyhrazená místa			Samostatná výděl. činnost (SVC)			Chráněné pracovní dílny - vytvoření			Chráněné pracovní místa - vytvoření			CHPM - SVC osob se ZP			Příspěvek na provoz CHPD, CHPM a CHPM			Překlenovací příspěvek		
	stav na konci sled.měs.	stav na konci sled.měs.	stav na konci sled.měs.	stav na konci sled.měs.	stav na konci sled.měs.	stav na konci sled.měs.	stav na konci sled.měs.	stav na konci sled.měs.	stav na konci sled.měs.	stav na konci sled.měs.	stav na konci sled.měs.	stav na konci sled.měs.	stav na konci sled.měs.	stav na konci sled.měs.	stav na konci sled.měs.	stav na konci sled.měs.	stav na konci sled.měs.	stav na konci sled.měs.	stav na konci sled.měs.	stav na konci sled.měs.	stav na konci sled.měs.	stav na konci sled.měs.	stav na konci sled.měs.	stav na konci sled.měs.	stav na konci sled.měs.	stav na konci sled.měs.	stav na konci sled.měs.
1	0	0	0	19	0	47	0	47	0	169	0	0	2	0	0	0	25	0	0	0	0	0	105	0	0	0	0
2	31	4	4	20	0	29	2	29	2	147	1	9	9	7	9	27	2	22	0	0	0	105	104	0	0	0	0
3	81	25	25	20	5	29	12	29	12	146	11	9	9	7	9	23	2	20	2	0	0	105	104	0	0	0	0
4	101	71	74	20	5	25	23	25	23	135	14	9	9	7	9	23	2	20	2	0	0	105	104	0	0	0	0
5	108	108	106	20	6	37	38	36	38	119	17	9	9	7	9	23	2	20	2	0	0	105	104	0	0	0	0
6	110	110	118	20	6	42	44	42	44	106	20	9	9	8	9	20	2	17	2	0	0	105	104	0	0	0	0
7	111	111	121	21	9	59	61	59	61	99	29	7	7	8	7	21	3	17	2	0	0	105	104	0	0	0	0
8	111	111	125	20	10	61	65	60	65	96	34	7	7	8	7	21	4	16	2	0	0	105	104	0	0	0	0
9	111	111	126	18	5	66	80	65	80	90	38	11	11	12	10	20	4	17	3	0	0	105	104	0	0	0	0
10	111	111	126	16	6	68	93	68	93	75	40	11	11	14	11	17	4	14	3	0	0	105	104	0	0	0	0
11	10	111	126	15	7	55	95	54	95	66	45	11	11	14	11	16	5	12	3	0	0	105	104	0	0	0	0
12	0	111	126	9	7	44	95	44	95	52	50	11	11	14	11	15	5	12	5	0	0	105	104	0	0	0	0

Měsíc	Příspěvek na dopravu		Příspěvek na zapracování		Cílené programy I. (CP) *			Projekty ESF - OP RLZ a JPD3			Projekty ESF - OP LZZ - VPP			Projekty ESF - OP LZZ - SUPM			Uchazeči v rekvalifikaci		
	stav na konci sled.měs.	stav na konci sled.měs.	stav na konci sled.měs.	stav na konci sled.měs.	stav na konci sled.měs.	stav na konci sled.měs.	stav na konci sled.měs.	stav na konci sled.měs.	stav na konci sled.měs.	stav na konci sled.měs.	stav na konci sled.měs.	stav na konci sled.měs.	stav na konci sled.měs.	stav na konci sled.měs.	stav na konci sled.měs.	stav na konci sled.měs.	stav na konci sled.měs.	stav na konci sled.měs.	
1	0	0	0	0	0	0	1	564	1	0	0	0	0	0	0	0	102	33	
2	0	0	0	0	0	0	563	1	0	0	0	0	0	0	0	0	151	128	
3	0	0	0	0	0	0	559	1	0	0	0	0	0	0	0	0	94	147	
4	0	0	0	0	0	0	568	15	76	76	0	0	0	0	0	0	118	197	
5	0	0	0	0	0	0	597	51	101	102	0	0	0	0	0	0	59	206	
6	0	0	0	0	0	0	605	63	108	110	0	0	0	0	0	0	60	248	
7	0	0	0	0	0	0	608	66	107	112	0	0	0	0	0	0	27	255	
8	0	0	0	0	0	0	572	66	108	115	0	0	0	0	0	0	15	256	
9	0	0	0	0	0	0	572	66	108	120	0	0	0	0	0	0	83	352	
10	0	0	0	0	0	0	571	66	107	121	0	0	0	0	0	0	98	417	
11	0	0	0	0	0	0	571	66	95	121	2	2	2	2	2	2	137	509	
12	0	0	0	0	0	0	571	66	0	121	0	0	0	0	0	0	99	509	

*) jde o regionální cílené programy - zřízení míst a úhrada mezd, nejsou zde zahrnuty CP univerzální
 Pozn.: příspěvek na nový podnikatelský program nebyl v tomto roce realizován žádným ÚP

Počet osob podpořených v rámci APZ a rekvalifikaci v roce 2008

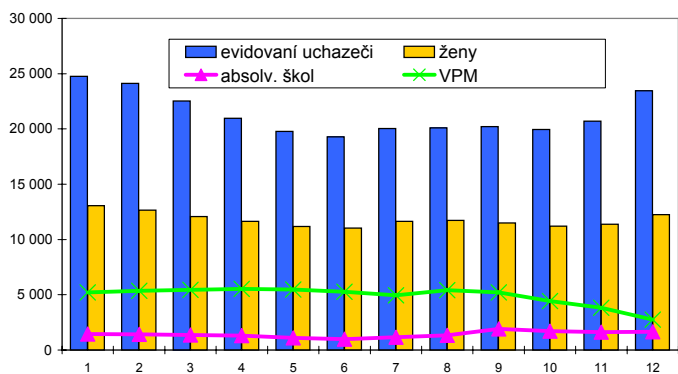


Olomoucký kraj

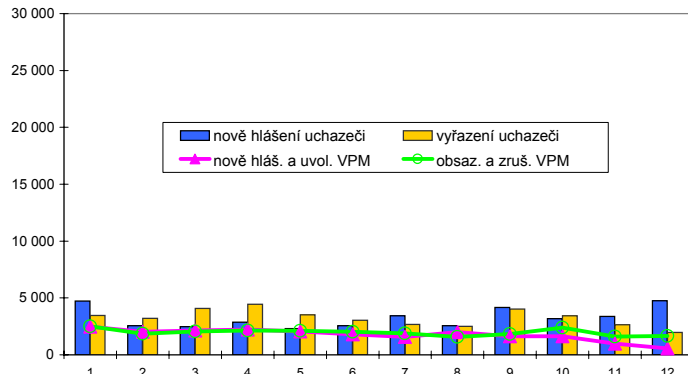
Vývoj na trhu práce v roce 2008

měsíc	evidování uchazeči na konci sled.měs.					počet osob pobírajících podporu	MN v %	nově hlášení uchazeči	vyřazení uchazeči	nově hlášená a uvolněná VPM	obsazená a zrušená VPM	VPM celkem	počet uchazečů na 1 VPM
	celkem	dosažitelní	ženy	absolv. škol a mladiství	osoby se ZP								
1	24 769	23 167	13 054	1 453	4 480	8 941	7,1	4 732	3 458	2 477	2 502	5 199	4,8
2	24 119	22 525	12 655	1 421	4 402	8 685	6,9	2 569	3 219	2 022	1 863	5 358	4,5
3	22 523	20 919	12 089	1 362	4 307	7 695	6,4	2 484	4 080	2 141	2 061	5 438	4,1
4	20 959	19 364	11 629	1 295	4 196	6 962	6,0	2 883	4 447	2 233	2 128	5 543	3,8
5	19 768	18 306	11 170	1 114	4 068	6 470	5,6	2 314	3 505	2 048	2 109	5 482	3,6
6	19 288	18 082	11 035	982	3 955	6 385	5,6	2 555	3 035	1 796	2 014	5 264	3,7
7	20 044	19 045	11 641	1 154	3 936	7 008	5,9	3 440	2 684	1 582	1 885	4 961	4,0
8	20 083	19 130	11 715	1 323	3 906	7 066	5,9	2 549	2 510	2 002	1 562	5 401	3,7
9	20 223	19 027	11 497	1 913	3 816	6 725	5,9	4 162	4 022	1 638	1 825	5 214	3,9
10	19 964	18 624	11 220	1 703	3 754	6 751	5,8	3 177	3 436	1 628	2 402	4 440	4,5
11	20 697	19 344	11 373	1 611	3 814	7 457	6,0	3 381	2 648	998	1 606	3 832	5,4
12	23 470	22 218	12 250	1 645	4 012	9 595	6,9	4 751	1 978	576	1 661	2 747	8,5

Evidování uchazeči a volná pracovní místa



Nově hlášení a vyřazení uchazeči



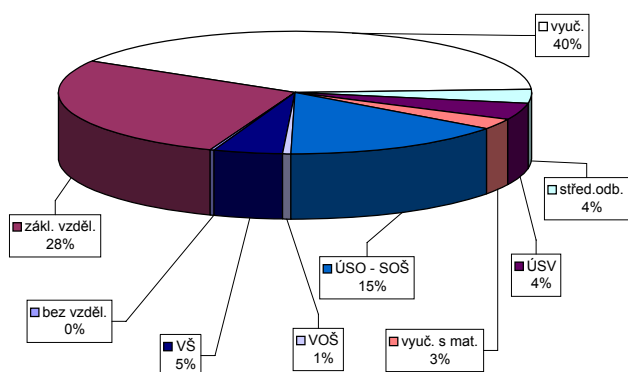
Struktura nezaměstnanosti v roce 2008

stav na konci čtvrtletí	celkový počet evidovan. uchazečů	Věková struktura nezaměstnaných				Délka nezaměstnanosti				
		do 19 let	20 - 34 let	35 - 49 let	nad 50 let	do 3 měsíců	3 - 6 měsíců	6 - 9 měsíců	9 - 12 měsíců	nad 12 měsíců
I.	22 523	870	6 986	7 098	7 569	6 803	4 395	2 100	1 194	8 031
II.	19 288	753	6 055	5 848	6 632	5 764	3 418	1 963	1 209	6 934
III.	20 223	1 298	6 683	5 860	6 382	7 359	3 183	1 980	1 203	6 498
IV.	23 470	1 121	7 804	7 324	7 221	9 564	4 257	1 919	1 383	6 347

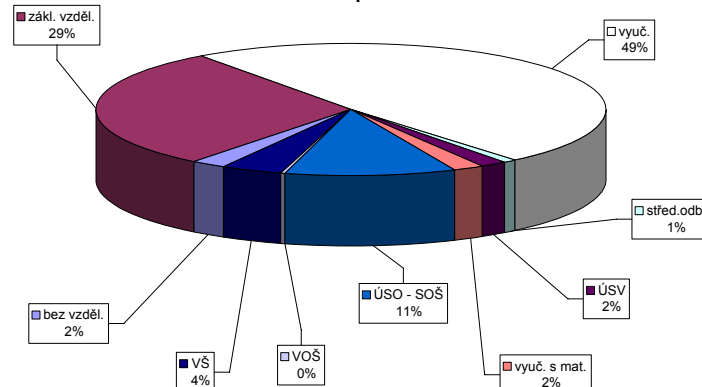
stav na konci čtvrtletí	Struktura nezaměstnaných podle vzdělání									
	uchazeči celkem	bez vzděl.+ neúpl.zák.vz.	základní vzdělání	vyučení	střední bez maturity	vyučení s maturitou	ÚSV	ÚSO	vyšší odborné	bakal.+ VŠ
I.	22 523	86	6 691	9 096	775	876	645	3 349	102	903
II.	19 288	71	5 756	7 443	652	736	595	3 016	86	933
III.	20 223	83	5 578	7 646	678	983	618	3 351	164	1 122
IV.	23 470	83	6 492	9 518	848	1 056	670	3 566	150	1 087

stav na konci čtvrtletí	Struktura volných pracovních míst podle vzdělání									
	VPM celkem	bez vzděl.+ neúpl.zák.vz.	základní vzdělání	vyučení	střední bez maturity	vyučení s maturitou	ÚSV	ÚSO	vyšší odborné	bakal.+ VŠ
I.	5 438	37	1 532	2 842	140	128	55	524	12	168
II.	5 264	69	1 315	2 966	58	113	74	485	15	169
III.	5 214	67	1 566	2 763	18	87	81	469	16	147
IV.	2 747	61	808	1 342	25	46	50	298	10	107

Struktura nezaměstnaných podle vzdělání



Struktura VPM podle vzdělání

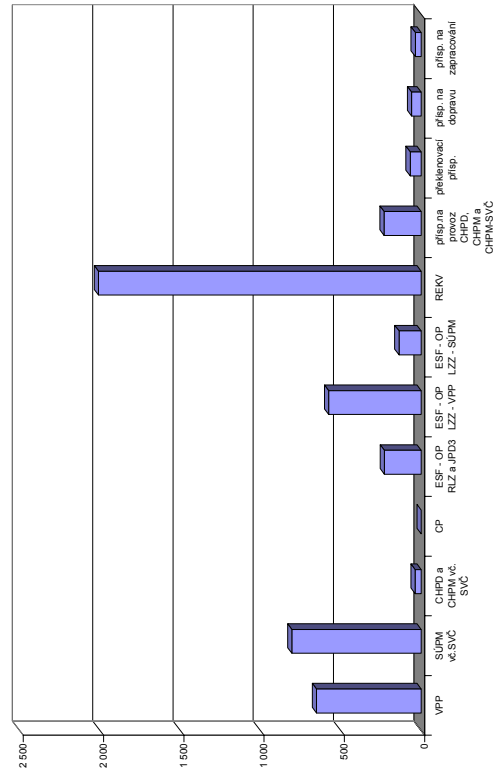


Vývoj v oblasti aktivní politiky zaměstnanosti a rekvalifikací v roce 2008 - Olomoucký kraj

číslo	Veřejně prospěšné práce (VPP)			Společensky účelná pracovní místa u zaměstnavatele			Společensky účelná pracovní místa - vyhrazená místa			Samostatná výděl. činnost (SVC)			Chráněné pracovní dílny - vytvoření			Chráněné pracovní místa - vytvoření			CHPM - SVC osob se ZP			Příspěvek na provoz CHPD, CHPM a CHPM			Překlenovací příspěvek		
	stav na konci sled.měs.	stav na konci sled.měs.	stav na konci sled.měs.	stav na konci sled.měs.	stav na konci sled.měs.	stav na konci sled.měs.	stav na konci sled.měs.	stav na konci sled.měs.	stav na konci sled.měs.	stav na konci sled.měs.	stav na konci sled.měs.	stav na konci sled.měs.	stav na konci sled.měs.	stav na konci sled.měs.	stav na konci sled.měs.	stav na konci sled.měs.	stav na konci sled.měs.	stav na konci sled.měs.	stav na konci sled.měs.	stav na konci sled.měs.	stav na konci sled.měs.	stav na konci sled.měs.	stav na konci sled.měs.	stav na konci sled.měs.	stav na konci sled.měs.	stav na konci sled.měs.	stav na konci sled.měs.
1	57	8	48	268	17	471	28	444	26	385	6	13	0	69	0	0	0	2	2	0	115	114	12	12	4		
2	105	73	50	229	36	406	64	378	57	350	12	9	4	70	3	0	0	4	2	0	140	139	16	10	10		
3	191	168	109	227	53	411	128	393	128	341	31	9	4	67	4	0	0	7	1	0	218	217	15	15	15		
4	342	346	276	221	67	423	189	400	183	322	41	9	4	67	6	0	0	9	1	0	218	217	14	20	20		
5	438	469	402	210	75	459	282	441	275	309	56	9	4	66	6	0	0	10	1	0	226	225	16	26	26		
6	509	547	490	210	86	487	354	471	346	291	63	9	4	64	7	0	0	12	1	0	226	225	20	35	35		
7	526	600	489	201	94	500	417	484	406	289	87	7	4	65	9	0	0	13	1	0	226	225	25	44	44		
8	530	622	496	196	106	496	456	481	447	282	101	7	4	63	10	0	0	14	1	0	226	225	26	52	52		
9	484	640	460	198	126	483	498	458	483	261	107	11	8	10	10	0	0	15	1	0	226	225	22	57	57		
10	496	646	434	227	138	454	516	437	510	241	113	11	8	11	11	0	0	17	1	1	233	232	17	59	59		
11	297	648	271	222	82	404	521	386	516	227	123	11	8	11	15	0	0	19	1	1	233	232	12	63	63		
12	178	648	154	166	152	353	524	332	519	206	135	11	8	11	15	0	0	22	1	1	233	232	11	69	69		

číslo	Příspěvek na dopravu		Příspěvek na zapracování		Cílené programy I. (CP) *			Projekty ESF - OP RLZ a JPD3			Projekty ESF - OP LZZ - VPP			Projekty ESF - OP LZZ - SUPM			Uchazeči v rekvalifikaci		
	stav na konci sled.měs.	stav na konci sled.měs.	stav na konci sled.měs.	stav na konci sled.měs.	stav na konci sled.měs.	stav na konci sled.měs.	stav na konci sled.měs.	stav na konci sled.měs.	stav na konci sled.měs.	stav na konci sled.měs.	stav na konci sled.měs.	stav na konci sled.měs.	stav na konci sled.měs.	stav na konci sled.měs.	stav na konci sled.měs.	stav na konci sled.měs.	stav na konci sled.měs.	stav na konci sled.měs.	
1	0	0	15	6	6	0	2 468	38	-	-	-	-	-	-	-	351	162		
2	0	0	13	7	6	0	2 426	57	-	-	-	-	-	-	-	435	454		
3	60	60	9	9	6	0	2 362	81	95	95	312	317	-	-	-	484	755		
4	60	60	13	16	6	0	2 328	153	385	385	385	392	-	-	-	512	978		
5	60	60	18	22	6	0	2 337	205	445	445	457	-	-	-	-	407	1 106		
6	60	60	19	26	6	0	2 314	225	457	457	479	0	0	0	208	1 236			
7	60	60	14	29	0	0	2 257	229	457	479	495	0	0	0	100	1 254			
8	60	60	10	30	0	0	2 176	230	464	495	0	0	0	0	76	1 275			
9	60	60	7	32	0	0	2 144	230	471	513	19	19	19	19	249	1 550			
10	60	60	5	33	0	0	1 908	230	473	539	60	60	60	60	344	1 752			
11	60	60	8	37	0	0	1 741	230	419	563	97	99	99	99	323	1 938			
12	60	60	8	37	0	0	1 741	230	245	577	131	139	139	139	265	2 011			

Počet osob podpořených v rámci APZ a rekvalifikací v roce 2008



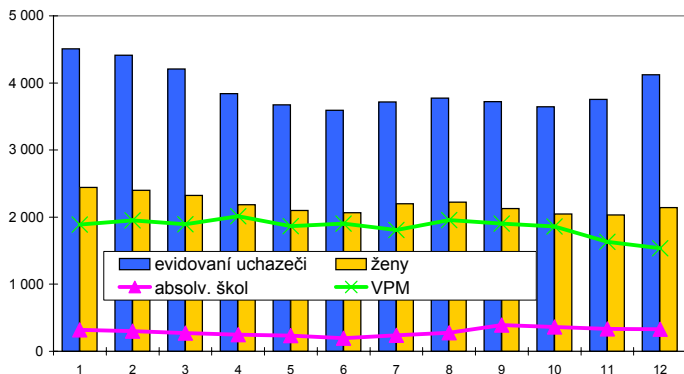
*Jde o regionální cílené programy - zřízení míst a úhrada mezd, nejsou zde zahrnuty CP univerzální. Pozn.: příspěvek na nový podnikatelský program nebyl v tomto roce realizován žádným ÚP

Kroměříž

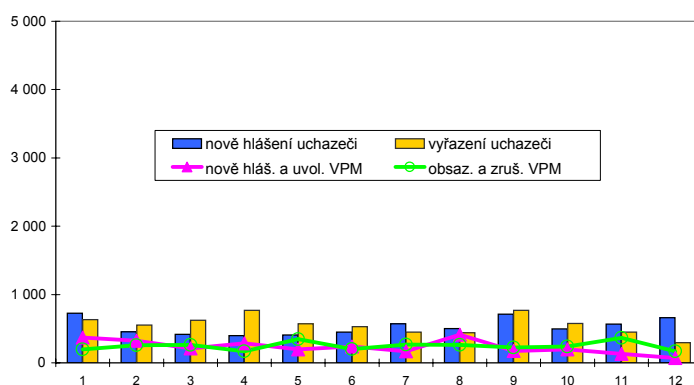
Vývoj na trhu práce v roce 2008

měsíc	evidování uchazeči na konci sled.měs.					počet osob pobírajících podporu	MN v %	nově hlášení uchazeči	vyřazení uchazeči	nově hlášená a uvolněná VPM	obsazená a zrušená VPM	VPM celkem	počet uchazečů na 1 VPM
	celkem	dosažitelní	ženy	absolv. škol a mladiství	osoby se ZP								
1	4 510	4 101	2 444	320	891	1 486	7,2	725	632	372	196	1 887	2,4
2	4 411	4 059	2 401	299	903	1 519	7,2	453	552	322	259	1 950	2,3
3	4 207	3 834	2 323	274	912	1 394	6,8	419	623	209	263	1 896	2,2
4	3 840	3 437	2 185	249	865	1 211	6,0	400	767	285	167	2 014	1,9
5	3 675	3 340	2 099	232	853	1 120	5,8	408	573	199	346	1 867	2,0
6	3 594	3 262	2 064	194	844	1 100	5,7	448	529	238	202	1 903	1,9
7	3 717	3 448	2 200	237	834	1 176	6,0	573	450	170	266	1 807	2,1
8	3 776	3 546	2 225	278	823	1 198	6,2	501	442	413	264	1 956	1,9
9	3 720	3 427	2 130	393	803	1 135	6,0	714	770	174	225	1 905	2,0
10	3 643	3 376	2 046	362	791	1 141	6,0	499	576	196	239	1 862	2,0
11	3 757	3 462	2 031	333	811	1 261	6,1	566	452	133	364	1 631	2,3
12	4 123	3 860	2 140	329	830	1 503	6,8	660	294	72	168	1 535	2,7

Evidování uchazeči a volná pracovní místa



Nově hlášení a vyřazení uchazeči



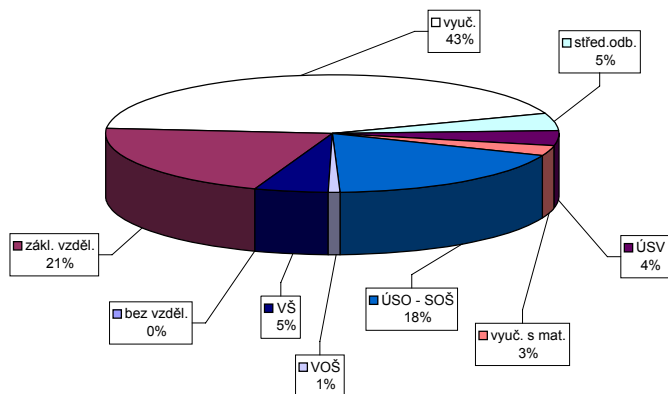
Struktura nezaměstnanosti v roce 2008

stav na konci čtvrtletí	celkový počet evidovan. uchazečů	Věková struktura nezaměstnaných				Délka nezaměstnanosti				
		do 19 let	20 - 34 let	35 - 49 let	nad 50 let	do 3 měsíců	3 - 6 měsíců	6 - 9 měsíců	9 - 12 měsíců	nad 12 měsíců
I.	4 207	143	1 449	1 301	1 314	1 198	768	443	243	1 555
II.	3 594	122	1 248	1 123	1 101	954	635	348	269	1 388
III.	3 720	235	1 365	1 095	1 025	1 296	554	369	217	1 284
IV.	4 123	185	1 517	1 245	1 176	1 494	763	354	262	1 250

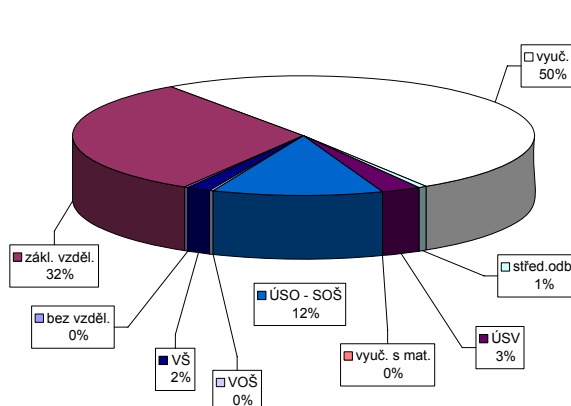
stav na konci čtvrtletí	Struktura nezaměstnaných podle vzdělání									
	uchazeči celkem	bez vzděl.+ neúpl.zák.vz.	základní vzdělání	vyučení	střední bez maturity	vyučení s maturitou	ÚSV	ÚSO	vyšší odborné	bakal.+ VŠ
I.	4 207	0	965	1 865	157	177	123	709	24	187
II.	3 594	0	834	1 505	141	148	118	640	19	189
III.	3 720	1	784	1 490	186	174	112	719	36	218
IV.	4 123	0	861	1 778	194	168	117	756	34	215

stav na konci čtvrtletí	Struktura volných pracovních míst podle vzdělání									
	VPM celkem	bez vzděl.+ neúpl.zák.vz.	základní vzdělání	vyučení	střední bez maturity	vyučení s maturitou	ÚSV	ÚSO	vyšší odborné	bakal.+ VŠ
I.	1 896	4	616	920	39	56	0	230	8	23
II.	1 903	4	620	908	40	56	1	237	7	30
III.	1 905	4	646	899	10	66	4	240	8	28
IV.	1 535	5	485	781	9	42	1	182	5	25

Struktura nezaměstnaných podle vzdělání



Struktura VPM podle vzdělání

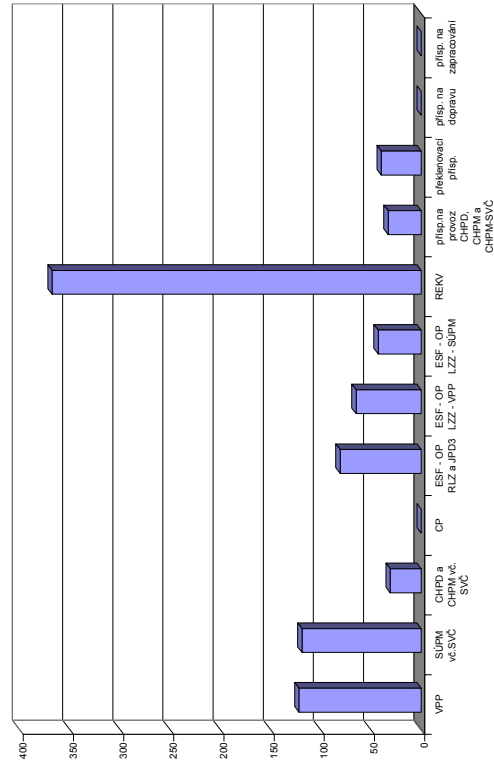


Vývoj v oblasti aktivní politiky zaměstnanosti a rekvalifikaci v roce 2008 - Kroměříž

číslo	Veřejně prospěšné práce (VPP)			Společensky účelná pracovní místa u zaměstnavatele			Společensky účelná pracovní místa - vyhrazená místa			Samostatná výděl. činnost (SVC)			Chráněné pracovní dílny - vytvoření			Chráněné pracovní místa - vytvoření			CHPM - SVC osob se ZP			Příspěvek na provoz CHPD, CHPM a CHPM			Překlenovací příspěvek		
	stav na konci sled.měs.	stav na konci sled.měs.	stav na konci sled.měs.	stav na konci sled.měs.	stav na konci sled.měs.	stav na konci sled.měs.	stav na konci sled.měs.	stav na konci sled.měs.	stav na konci sled.měs.	stav na konci sled.měs.	stav na konci sled.měs.	stav na konci sled.měs.	stav na konci sled.měs.	stav na konci sled.měs.	stav na konci sled.měs.	stav na konci sled.měs.	stav na konci sled.měs.	stav na konci sled.měs.	stav na konci sled.měs.	stav na konci sled.měs.	stav na konci sled.měs.	stav na konci sled.měs.	stav na konci sled.měs.	stav na konci sled.měs.	stav na konci sled.měs.	stav na konci sled.měs.	stav na konci sled.měs.
1	2	0	0	11	0	10	1	145	1	110	4	8	0	7	0	24	0	22	1	17	0	0	0	0	0	12	3
2	43	41	0	12	1	11	2	128	9	109	8	8	0	7	0	24	0	22	1	19	2	0	0	0	13	8	
3	87	85	5	12	1	11	2	44	29	113	12	8	0	7	1	25	1	22	1	18	3	33	33	11	11	11	
4	101	99	66	12	1	11	2	58	44	110	15	8	0	8	2	23	2	21	4	18	3	33	33	14	17	17	
5	123	121	97	100	12	11	2	71	58	107	17	8	0	8	2	22	2	20	5	18	3	33	33	12	20	20	
6	125	123	100	107	12	11	2	70	66	106	21	3	0	3	3	21	2	19	8	17	3	33	33	11	22	22	
7	121	123	99	110	12	11	2	66	71	103	21	3	0	3	3	19	2	17	11	16	3	33	33	7	24	24	
8	120	123	99	114	11	9	2	59	75	103	25	0	0	0	3	14	3	13	12	16	3	33	33	6	26	26	
9	120	123	97	115	11	9	2	47	77	101	29	0	0	0	3	21	10	13	13	15	3	33	33	7	29	29	
10	119	123	93	118	9	8	2	39	77	100	33	0	0	0	3	21	10	15	15	13	3	33	33	11	35	35	
11	26	125	22	121	8	7	2	22	77	94	35	0	0	0	3	24	13	20	20	12	3	33	33	12	38	38	
12	26	125	23	122	6	6	3	16	77	91	40	0	0	0	3	24	14	22	25	11	3	33	33	10	40	40	

číslo	Příspěvek na dopravu		Příspěvek na zapracování		Cílené programy I. (CP) *			Projekty ESF - OP RLZ a JPD3		Projekty ESF - OP LZZ - VPP		Projekty ESF - OP LZZ - SUPM		Uchazeči v rekvalifikaci	
	stav na konci sled.měs.	stav na konci sled.měs.	stav na konci sled.měs.	stav na konci sled.měs.	stav na konci sled.měs.	stav na konci sled.měs.	stav na konci sled.měs.	stav na konci sled.měs.	stav na konci sled.měs.	stav na konci sled.měs.	stav na konci sled.měs.	stav na konci sled.měs.	stav na konci sled.měs.	stav na konci sled.měs.	stav na konci sled.měs.
1	0	0	0	0	0	0	14	181	14	-	-	-	83	19	
2	0	0	0	0	0	0	14	161	14	-	-	-	44	37	
3	0	0	0	0	0	0	73	73	14	0	0	-	64	81	
4	0	0	0	0	0	0	55	55	14	47	60	-	92	162	
5	0	0	0	0	0	0	55	55	14	60	60	-	61	189	
6	0	0	0	0	0	0	110	110	71	63	63	-	84	258	
7	0	0	0	0	0	0	109	109	71	65	65	0	23	270	
8	0	0	0	0	0	0	103	103	71	65	65	0	4	272	
9	0	0	0	0	0	0	74	74	81	65	65	15	48	319	
10	0	0	0	0	0	0	67	67	81	64	65	21	26	335	
11	0	0	0	0	0	0	65	65	81	50	65	31	32	368	
12	0	0	0	0	0	0	64	64	81	44	65	42	43	368	

Počet osob podpořených v rámci APZ a rekvalifikaci v roce 2008



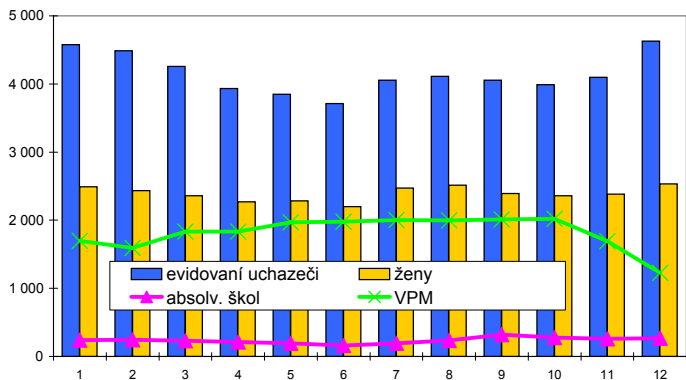
*Jde o regionální cílené programy - zřízení míst a úhrada mezd. nejsou zde zahrnuty CP univerzální. Pozn.: příspěvek na nový podnikatelský program nebyl v tomto roce realizován žádným ÚP

Uherské Hradiště

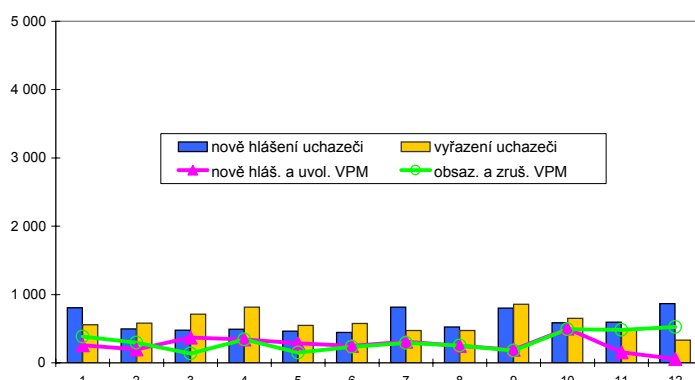
Vývoj na trhu práce v roce 2008

měsíc	evidování uchazeči na konci sled.měs.					počet osob pobírajících podporu	MN v %	nově hlášení uchazeči	vyřazení uchazeči	nově hlášená a uvolněná VPM	obsazená a zrušená VPM	VPM celkem	počet uchazečů na 1 VPM
	celkem	dosažitelní	ženy	absolv. škol a mladiství	osoby se ZP								
1	4 577	4 222	2 491	240	1 442	1 746	5,7	807	559	259	382	1 697	2,7
2	4 490	4 126	2 433	243	1 437	1 713	5,6	495	582	195	297	1 595	2,8
3	4 257	3 820	2 361	228	1 404	1 577	5,1	477	710	371	134	1 832	2,3
4	3 931	3 470	2 270	211	1 335	1 409	4,7	490	816	341	340	1 833	2,1
5	3 848	3 435	2 283	191	1 323	1 350	4,6	465	548	286	151	1 968	2,0
6	3 714	3 322	2 200	162	1 296	1 313	4,5	443	577	248	236	1 980	1,9
7	4 056	3 704	2 473	194	1 290	1 558	5,0	815	473	310	289	2 001	2,0
8	4 111	3 849	2 513	234	1 303	1 586	5,2	527	472	250	252	1 999	2,1
9	4 055	3 788	2 394	319	1 259	1 493	5,1	800	856	194	180	2 013	2,0
10	3 988	3 739	2 361	277	1 235	1 487	5,0	585	652	501	492	2 022	2,0
11	4 098	3 808	2 383	257	1 254	1 579	5,1	593	483	154	484	1 692	2,4
12	4 628	4 334	2 531	268	1 302	1 983	5,8	865	335	57	524	1 225	3,8

Evidování uchazeči a volná pracovní místa



Nově hlášení a vyřazení uchazeči



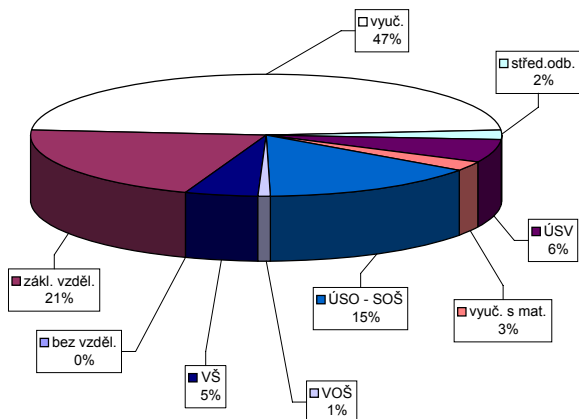
Struktura nezaměstnanosti v roce 2008

stav na konci čtvrtletí	celkový počet evidovan. uchazečů	Věková struktura nezaměstnaných				Délka nezaměstnanosti				
		do 19 let	20 - 34 let	35 - 49 let	nad 50 let	do 3 měsíců	3 - 6 měsíců	6 - 9 měsíců	9 - 12 měsíců	nad 12 měsíců
I.	4 257	108	1 351	1 260	1 538	1 245	779	427	265	1 541
II.	3 714	96	1 199	1 085	1 334	1 040	638	355	265	1 416
III.	4 055	224	1 398	1 116	1 317	1 512	613	357	208	1 365
IV.	4 628	181	1 595	1 376	1 476	1 712	930	422	256	1 308

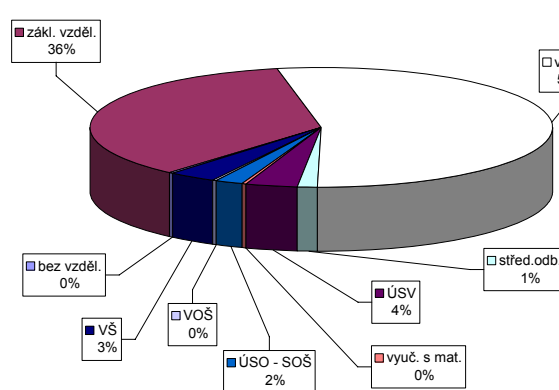
stav na konci čtvrtletí	Struktura nezaměstnaných podle vzdělání									
	uchazeči celkem	bez vzděl.+ neúpl.zák.vz.	základní vzdělání	vyučení	střední bez maturity	vyučení s maturitou	ÚSV	ÚSO	vyšší odborné	bakal.+ VŠ
I.	4 257	2	914	1 960	118	262	119	666	32	184
II.	3 714	2	823	1 648	91	222	105	619	26	178
III.	4 055	3	854	1 808	100	263	101	647	32	247
IV.	4 628	4	957	2 192	112	289	116	690	35	233

stav na konci čtvrtletí	Struktura volných pracovních míst podle vzdělání									
	VPM celkem	bez vzděl.+ neúpl.zák.vz.	základní vzdělání	vyučení	střední bez maturity	vyučení s maturitou	ÚSV	ÚSO	vyšší odborné	bakal.+ VŠ
I.	1 832	0	488	1 154	41	76	5	36	1	31
II.	1 980	4	753	1 039	29	73	2	33	2	45
III.	2 013	2	758	1 084	30	72	0	24	1	42
IV.	1 225	2	436	655	18	44	1	24	3	42

Struktura nezaměstnaných podle vzdělání



Struktura VPM podle vzdělání



Vývoj v oblasti aktivní politiky zaměstnanosti a rekvalifikaci v roce 2008 - Uherské Hradiště

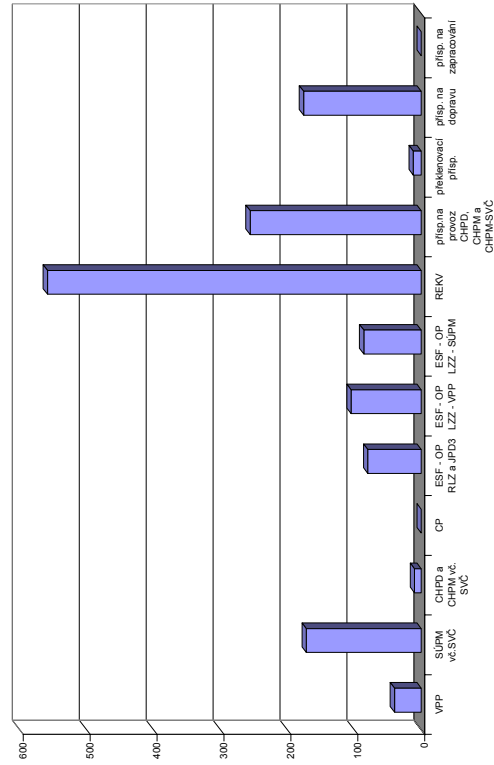
číslo	Veřejně prospěšné práce (VPP)			Společensky účelná pracovní místa u zaměstnavatele			Společensky účelná pracovní místa - vyhrazená místa			Samostatná výděl. činnost (SVC)			Chráněné pracovní dílny - vytvoření			Chráněné pracovní místa - vytvoření			CHPM - SVC osob se ZP			Příspěvek na provoz CHPD, CHPM a CHPM			Překlenovací příspěvek		
	stav na konci sled.měs.	stav na konci sled.měs.	stav na konci sled.měs.	stav na konci sled.měs.	stav na konci sled.měs.	stav na konci sled.měs.	stav na konci sled.měs.	stav na konci sled.měs.	stav na konci sled.měs.	stav na konci sled.měs.	stav na konci sled.měs.	stav na konci sled.měs.	stav na konci sled.měs.	stav na konci sled.měs.	stav na konci sled.měs.	stav na konci sled.měs.	stav na konci sled.měs.	stav na konci sled.měs.	stav na konci sled.měs.	stav na konci sled.měs.	stav na konci sled.měs.	stav na konci sled.měs.	stav na konci sled.měs.	stav na konci sled.měs.	stav na konci sled.měs.	stav na konci sled.měs.	stav na konci sled.měs.
1	0	0	0	1	0	0	117	18	116	21	16	1	7	0	1	6	0	0	1	0	0	0	0	0	0	0	0
2	1	1	1	1	0	1	101	30	97	31	16	2	7	0	1	6	0	1	0	0	0	0	0	0	0	0	1
3	17	17	17	1	0	1	112	73	105	70	19	5	7	0	1	6	0	1	2	1	252	252	2	2	2	2	2
4	31	31	32	1	0	1	116	103	110	100	18	5	7	0	1	6	0	2	1	252	252	4	4	4	4	4	
5	26	36	37	1	0	1	120	123	119	125	17	5	7	0	1	6	0	2	1	256	256	3	4	4	4	4	
6	29	39	40	1	0	1	97	132	94	132	18	6	7	0	1	6	0	2	1	256	256	0	4	4	4	4	
7	29	39	40	1	0	1	99	150	98	152	19	8	7	0	1	6	0	2	1	256	256	1	5	5	5	5	
8	28	39	40	1	0	1	87	150	87	153	20	11	7	0	1	6	0	2	1	256	256	4	8	8	8	8	
9	28	39	40	1	0	1	65	153	65	156	20	12	7	0	1	6	0	2	1	256	256	4	9	9	9	9	
10	14	39	40	1	0	1	48	154	48	157	20	14	0	0	1	6	0	2	1	256	256	3	10	10	10	10	
11	5	39	40	1	0	1	37	155	37	158	18	14	0	0	1	6	0	2	1	256	256	3	12	12	12	12	
12	0	39	40	1	0	1	30	155	30	158	17	14	0	0	1	6	0	2	1	256	256	2	12	12	12	12	

číslo	Příspěvek na dopravu		Příspěvek na zapracování		Cílené programy I. (CP) *			Projekty ESF - OP RLZ a JPD3			Projekty ESF - OP LZZ - VPP			Projekty ESF - OP LZZ - SUPM			Uchazeči v rekvalifikaci		
	stav na konci sled.měs.	stav na konci sled.měs.	stav na konci sled.měs.	stav na konci sled.měs.	stav na konci sled.měs.	stav na konci sled.měs.	stav na konci sled.měs.	stav na konci sled.měs.	stav na konci sled.měs.	stav na konci sled.měs.	stav na konci sled.měs.	stav na konci sled.měs.	stav na konci sled.měs.	stav na konci sled.měs.	stav na konci sled.měs.	stav na konci sled.měs.	stav na konci sled.měs.	stav na konci sled.měs.	
1	0	0	0	0	0	0	0	599	4	-	-	-	-	-	-	113	30	108	
2	0	0	0	0	0	0	560	7	-	-	-	-	-	-	137	108	212	212	
3	74	74	0	0	0	0	560	7	0	0	0	60	0	0	219	212	250	250	
4	176	176	0	0	0	0	539	7	59	60	0	83	87	0	234	250	295	295	
5	176	176	0	0	0	0	534	9	83	87	0	98	103	0	177	295	375	375	
6	176	176	0	0	0	0	583	58	98	103	0	98	103	0	180	375	405	405	
7	176	176	0	0	0	0	583	58	98	103	0	98	103	0	154	405	405	405	
8	176	176	0	0	0	0	581	58	98	103	0	98	103	0	69	405	405	405	
9	176	176	0	0	0	0	601	80	98	104	14	14	14	14	51	427	467	467	
10	176	176	0	0	0	0	586	80	98	105	47	48	48	48	52	467	528	528	
11	176	176	0	0	0	0	586	80	98	105	69	72	72	72	87	528	559	559	
12	0	176	0	0	0	0	585	80	3	105	77	86	86	86	100	559	559	559	

*) jde o regionální cílené programy - zřízení míst a úhrada mezd, nejsou zde zahrnuty CP univerzální

Pozn.: příspěvek na nový podnikatelský program nebyl v tomto roce realizován žádným ÚP

Počet osob podpořených v rámci APZ a rekvalifikaci v roce 2008

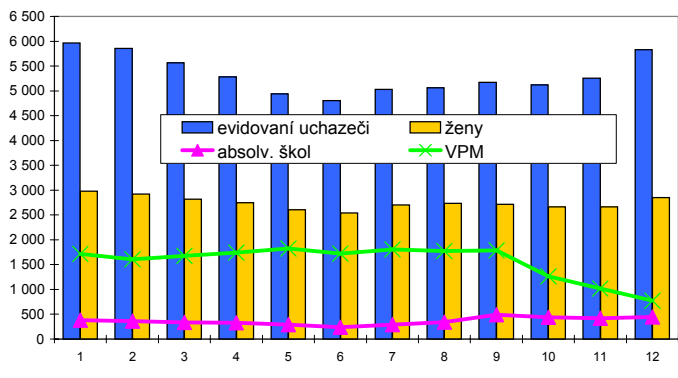


Vsetín


Vývoj na trhu práce v roce 2008

měsíc	evidování uchazeči na konci sled.měs.					počet osob pobírajících podporu	MN v %	nově hlášení uchazeči	vyřazení uchazeči	nově hlášená a uvolněná VPM	obsazená a zrušená VPM	VPM celkem	počet uchazečů na 1 VPM
	celkem	dosažitelní	ženy	absolv. škol a mladiství	osoby se ZP								
1	5 968	5 622	2 978	383	1 182	1 961	7,4	840	677	433	422	1 716	3,5
2	5 853	5 491	2 921	358	1 174	1 922	7,2	528	643	299	407	1 608	3,6
3	5 568	5 147	2 816	337	1 137	1 756	6,7	500	785	374	306	1 676	3,3
4	5 280	4 824	2 745	332	1 114	1 651	6,4	656	944	712	648	1 740	3,0
5	4 938	4 555	2 607	287	1 090	1 449	6,0	436	778	479	395	1 824	2,7
6	4 802	4 495	2 541	236	1 063	1 425	5,9	540	676	379	483	1 720	2,8
7	5 028	4 768	2 704	291	1 072	1 625	6,3	761	535	485	401	1 804	2,8
8	5 065	4 837	2 731	341	1 066	1 616	6,4	578	541	320	351	1 773	2,9
9	5 172	4 848	2 717	489	1 076	1 624	6,4	959	852	393	381	1 785	2,9
10	5 121	4 781	2 661	441	1 069	1 644	6,3	636	687	292	815	1 262	4,1
11	5 256	4 926	2 666	416	1 076	1 786	6,5	704	569	235	479	1 018	5,2
12	5 832	5 532	2 848	446	1 100	2 238	7,3	971	395	177	419	776	7,5

Evidování uchazeči a volná pracovní místa



Nově hlášení a vyřazení uchazeči



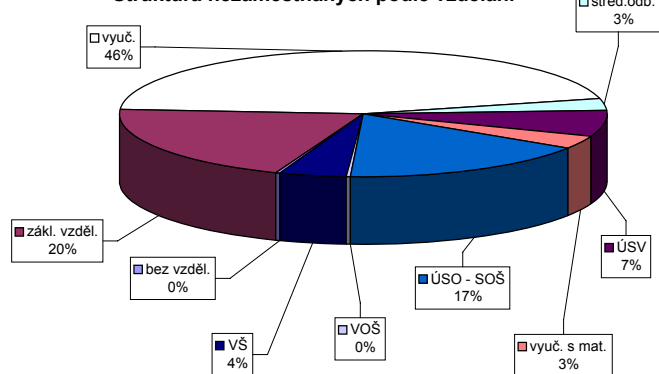
Struktura nezaměstnanosti v roce 2008

stav na konci čtvrtletí	celkový počet evidovan. uchazečů	Věková struktura nezaměstnaných				Délka nezaměstnanosti				
		do 19 let	20 - 34 let	35 - 49 let	nad 50 let	do 3 měsíců	3 - 6 měsíců	6 - 9 měsíců	9 - 12 měsíců	nad 12 měsíců
I.	5 568	152	1 657	1 894	1 865	1 452	967	543	307	2 299
II.	4 802	115	1 462	1 627	1 598	1 228	775	417	322	2 060
III.	5 172	274	1 630	1 643	1 625	1 755	714	469	250	1 984
IV.	5 832	245	1 983	1 884	1 720	2 028	1 082	487	324	1 911

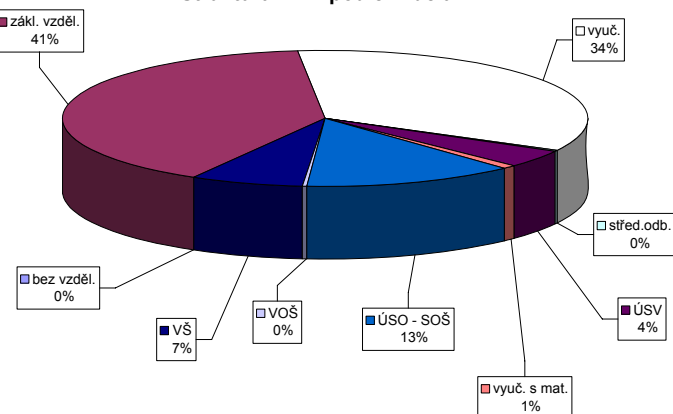
stav na konci čtvrtletí	uchazeči celkem	Struktura nezaměstnaných podle vzdělání								
		bez vzděl.+ neúpl.zák.vz.	základní vzdělání	vyučení	střední bez maturity	vyučení s maturitou	ÚSV	ÚSO	vyšší odborné	bakal.+ VŠ
I.	5 568	6	1 182	2 580	164	337	207	867	25	200
II.	4 802	9	1 052	2 098	129	300	177	802	26	209
III.	5 172	12	1 073	2 234	145	346	173	895	28	266
IV.	5 832	12	1 180	2 639	169	385	192	973	24	258

stav na konci čtvrtletí	VPM celkem	Struktura volných pracovních míst podle vzdělání								
		bez vzděl.+ neúpl.zák.vz.	základní vzdělání	vyučení	střední bez maturity	vyučení s maturitou	ÚSV	ÚSO	vyšší odborné	bakal.+ VŠ
I.	1 676	1	709	658	0	44	22	155	7	80
II.	1 720	3	679	675	5	60	19	175	5	99
III.	1 785	0	748	701	4	69	20	141	3	99
IV.	776	0	311	267	2	32	7	101	2	54

Struktura nezaměstnaných podle vzdělání



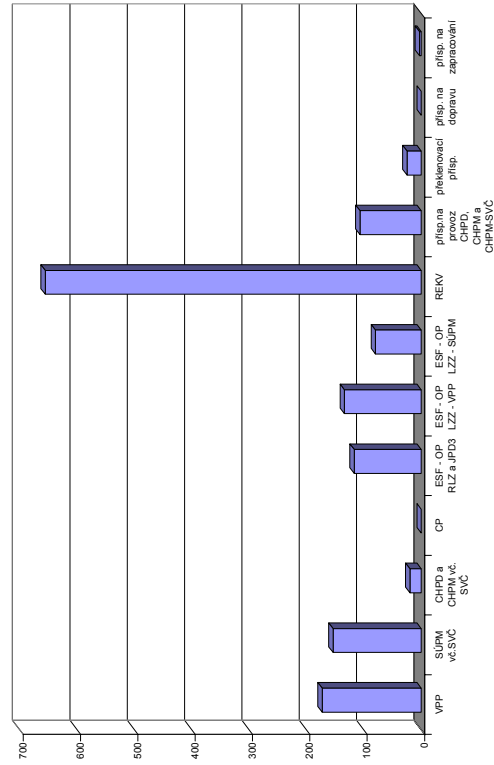
Struktura VPM podle vzdělání



Vývoj v oblasti aktivní politiky zaměstnanosti a rekvalifikaci v roce 2008 - Vsetín

Měsíc	Veřejně prospěšné práce (VPP)			Společensky účelná pracovní místa u zaměstnavatele			Společensky účelná pracovní místa - vyhrazená místa			Samostatná výděl. činnost (SVC)			Chráněné pracovní dílny - vytvoření			Chráněné pracovní místa - vytvoření			CHPM - SVC osob se ZP			Příspěvek na provoz CHPD, CHPM a CHPM			Překlenovací příspěvek		
	stav na konci sled.měs.	stav na konci sled.měs.	stav na konci sled.měs.	stav na konci sled.měs.	stav na konci sled.měs.	stav na konci sled.měs.	stav na konci sled.měs.	stav na konci sled.měs.	stav na konci sled.měs.	stav na konci sled.měs.	stav na konci sled.měs.	stav na konci sled.měs.	stav na konci sled.měs.	stav na konci sled.měs.	stav na konci sled.měs.	stav na konci sled.měs.	stav na konci sled.měs.	stav na konci sled.měs.	stav na konci sled.měs.	stav na konci sled.měs.	stav na konci sled.měs.	stav na konci sled.měs.	stav na konci sled.měs.	stav na konci sled.měs.	stav na konci sled.měs.	stav na konci sled.měs.	stav na konci sled.měs.
1	0	0	0	11	0	77	3	77	3	59	1	4	0	17	0	16	1	17	0	0	0	0	125	0	11	1	1
2	0	0	0	11	0	81	16	81	16	61	3	7	4	17	1	16	2	17	1	0	0	0	0	0	2	2	2
3	2	2	2	12	2	96	38	96	38	59	4	7	3	15	1	15	3	15	3	0	0	97	0	4	4	4	4
4	136	136	136	14	3	66	62	66	63	57	5	7	3	15	2	14	5	15	2	0	0	100	0	4	4	4	4
5	152	150	154	14	4	85	82	85	83	55	6	7	3	18	4	17	8	18	5	0	0	101	0	4	4	4	4
6	163	165	169	15	5	106	106	106	107	54	6	7	3	21	9	19	11	21	9	0	0	101	0	4	4	4	4
7	162	166	171	16	6	105	109	105	110	53	8	7	3	20	9	18	11	20	9	0	0	103	0	2	6	6	6
8	162	166	171	13	6	92	111	92	112	56	15	7	3	17	9	17	13	17	9	0	0	106	0	2	8	8	8
9	19	166	171	12	6	66	113	65	114	58	19	7	3	17	9	17	14	17	9	0	0	107	0	11	17	17	17
10	19	166	171	7	6	46	113	45	114	61	23	7	3	16	9	16	15	16	9	0	0	107	0	14	20	20	20
11	19	166	171	6	6	30	115	29	116	60	25	7	3	16	10	16	16	16	10	0	0	107	0	15	23	23	23
12	14	167	173	6	6	9	118	9	119	60	25	7	3	16	10	16	16	16	10	0	0	107	0	8	25	25	25

Počet osob podpořených v rámci APZ a rekvalifikaci v roce 2008



Měsíc	Příspěvek na dopravu			Cílené programy I. (CP) *			Projekty ESF - OP RLZ a JPD3			Projekty ESF - OP LZZ - VPP			Projekty ESF - OP LZZ - SJPM			Uchazečci v rekvalifikaci									
	stav na konci sled.měs.	stav na konci sled.měs.	stav na konci sled.měs.	stav na konci sled.měs.	stav na konci sled.měs.	stav na konci sled.měs.	stav na konci sled.měs.	stav na konci sled.měs.	stav na konci sled.měs.	stav na konci sled.měs.	stav na konci sled.měs.	stav na konci sled.měs.	stav na konci sled.měs.	stav na konci sled.měs.	stav na konci sled.měs.	stav na konci sled.měs.	stav na konci sled.měs.								
1	0	2	2	0	0	18	18	279	3	77	3	59	1	4	0	17	0	0	0	0	125	0	11	1	1
2	0	3	3	0	0	296	47	296	16	81	16	61	3	7	4	17	1	0	0	0	0	0	2	2	2
3	0	3	3	0	0	277	56	277	38	96	38	59	4	7	3	15	3	0	0	97	0	4	4	4	4
4	0	1	3	0	0	260	56	260	62	66	63	57	5	7	3	15	2	0	0	100	0	4	4	4	4
5	0	0	3	0	0	264	62	264	80	85	83	55	6	7	3	18	4	0	0	101	0	4	4	4	4
6	0	0	3	0	0	307	109	307	80	83	83	54	6	7	3	21	9	0	0	101	0	4	4	4	4
7	0	0	3	0	0	301	109	301	80	83	83	53	8	7	3	20	9	0	0	103	0	2	6	6	6
8	0	0	3	0	0	293	109	293	80	83	83	56	15	7	3	17	9	0	0	106	0	2	8	8	8
9	0	0	3	0	0	279	117	279	80	83	83	58	19	7	3	17	9	0	0	107	0	11	17	17	17
10	0	0	3	0	0	277	117	277	80	83	83	61	23	7	3	16	9	0	0	107	0	14	20	20	20
11	0	0	3	0	0	277	117	277	80	83	83	60	25	7	3	16	10	0	0	107	0	15	23	23	23
12	0	0	3	0	0	277	117	277	91	134	119	60	25	7	3	16	10	0	0	107	0	8	25	25	25

*) jde o regionální cílené programy - zřízení míst a úhrada mezd, nejsou zde zahrnuty CP univerzální

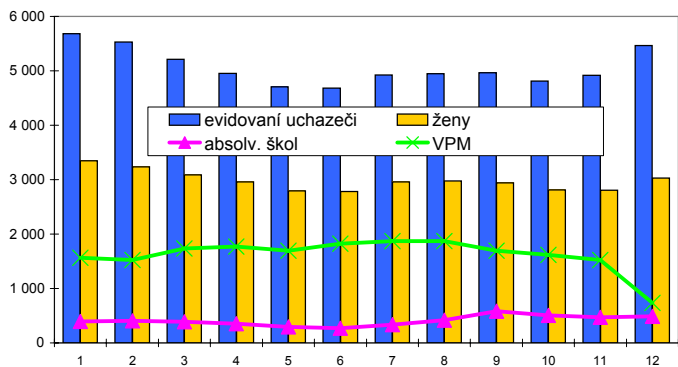
Pozn.: příspěvek na nový podnikatelský program nebyl v tomto roce realizován žádným ÚP

Zlín

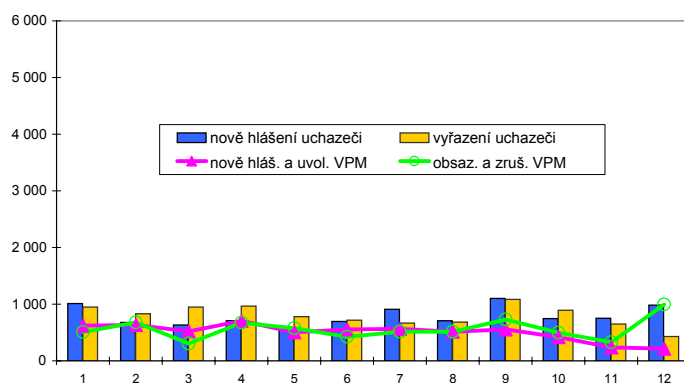
Vývoj na trhu práce v roce 2008

měsíc	evidování uchazeči na konci sled.měs.					počet osob pobírajících podporu	MN v %	nově hlášení uchazeči	vyřazení uchazeči	nově hlášená a uvolněná VPM	obsazená a zrušená VPM	VPM celkem	počet uchazečů na 1 VPM
	celkem	dosažitelní	ženy	absolv. škol a mladiství	osoby se ZP								
1	5 684	5 211	3 347	397	1 168	2 088	5,1	1 011	947	624	507	1 564	3,6
2	5 527	5 058	3 235	408	1 165	2 010	5,0	676	833	634	677	1 521	3,6
3	5 210	4 787	3 088	386	1 135	1 858	4,7	631	948	518	305	1 734	3,0
4	4 952	4 538	2 956	354	1 124	1 734	4,4	707	965	706	672	1 768	2,8
5	4 708	4 353	2 794	296	1 103	1 606	4,3	538	782	503	575	1 696	2,8
6	4 681	4 355	2 785	272	1 084	1 641	4,3	693	720	552	425	1 823	2,6
7	4 923	4 647	2 957	336	1 069	1 850	4,5	910	668	564	515	1 872	2,6
8	4 948	4 707	2 977	415	1 074	1 874	4,6	709	684	514	515	1 871	2,6
9	4 964	4 658	2 942	582	1 045	1 767	4,5	1 103	1 087	552	727	1 696	2,9
10	4 814	4 454	2 813	506	1 029	1 724	4,4	745	895	417	497	1 616	3,0
11	4 915	4 556	2 807	469	1 021	1 843	4,5	752	651	235	330	1 521	3,2
12	5 465	5 196	3 031	490	1 053	2 261	5,1	981	431	212	997	736	7,4

Evidování uchazeči a volná pracovní místa



Nově hlášení a vyřazení uchazeči



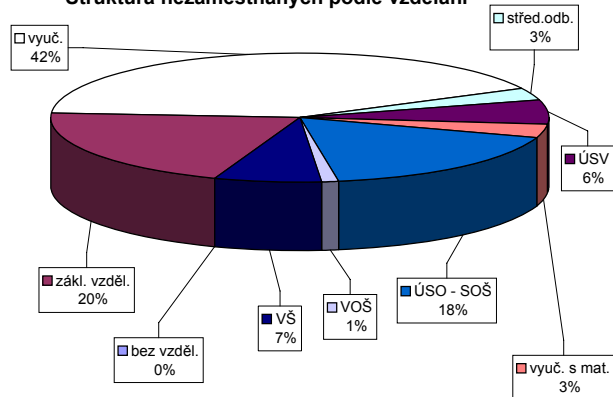
Struktura nezaměstnanosti v roce 2008

stav na konci čtvrtletí	celkový počet evidovan. uchazečů	Věková struktura nezaměstnaných				Délka nezaměstnanosti				
		do 19 let	20 - 34 let	35 - 49 let	nad 50 let	do 3 měsíců	3 - 6 měsíců	6 - 9 měsíců	9 - 12 měsíců	nad 12 měsíců
I.	5 210	164	1 717	1 671	1 658	1 692	833	573	300	1 812
II.	4 681	160	1 537	1 478	1 506	1 478	833	401	345	1 624
III.	4 964	281	1 802	1 464	1 417	1 982	779	432	240	1 531
IV.	5 465	228	1 944	1 719	1 574	2 116	1 111	511	277	1 450

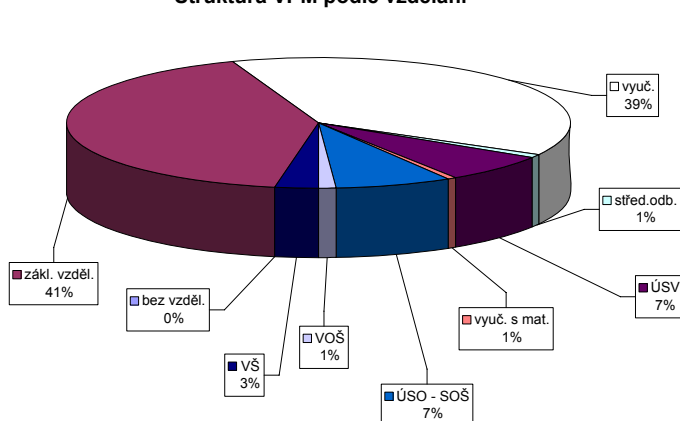
stav na konci čtvrtletí	uchazeči celkem	Struktura nezaměstnaných podle vzdělání								
		bez vzděl.+ neúpl.zák.vz.	základní vzdělání	vyučení	střední bez maturity	vyučení s maturitou	ÚSV	ÚSO	vyšší odborné	bakal.+ VŠ
I.	5 210	13	1 101	2 146	152	277	221	955	34	311
II.	4 681	18	1 061	1 852	150	235	185	841	33	306
III.	4 964	12	1 011	1 904	169	327	172	926	49	394
IV.	5 465	7	1 114	2 257	170	342	180	957	57	381

stav na konci čtvrtletí	VPM celkem	Struktura volných pracovních míst podle vzdělání								
		bez vzděl.+ neúpl.zák.vz.	základní vzdělání	vyučení	střední bez maturity	vyučení s maturitou	ÚSV	ÚSO	vyšší odborné	bakal.+ VŠ
I.	1 734	0	636	829	19	70	30	88	13	49
II.	1 823	37	879	623	16	47	36	124	9	52
III.	1 696	100	808	559	12	61	16	97	6	37
IV.	736	0	307	284	6	51	5	54	9	20

Struktura nezaměstnaných podle vzdělání



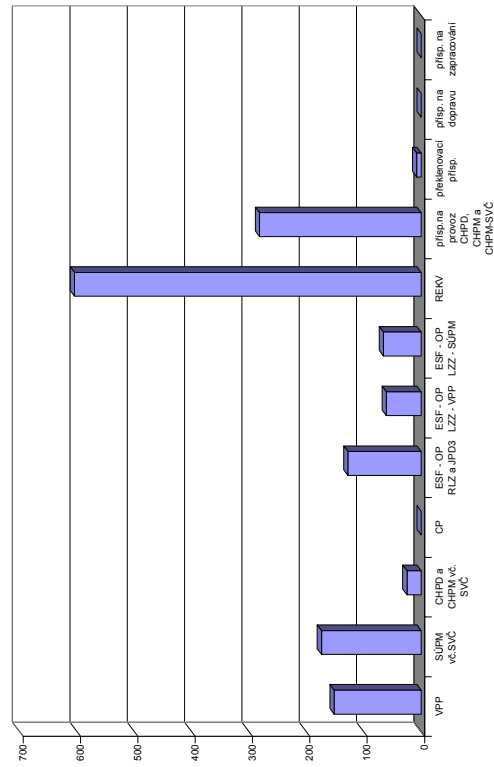
Struktura VPM podle vzdělání



Vývoj v oblasti aktivní politiky zaměstnanosti a rekvalifikaci v roce 2008 - Zlín

Měsíc	Veřejně prospěšné práce (VPP)			Společensky účelná pracovní místa u zaměstnavatele			Společensky účelná pracovní místa - vyhrazená místa			Samostatná výděl. činnost (SVC)			Chráněné pracovní dílny - vytvoření			Chráněné pracovní místa - vytvoření			CHPM - SVC osob se ZP			Příspěvek na provoz CHPD, CHPM a CHPM			Překlenovací příspěvek		
	stav na konci sled.měs. roku	stav na konci sled.měs. roku	celkem od poč. sled.měs. roku	vyvořená místa	stav na konci sled.měs. roku	stav na konci sled.měs. roku	celkem od poč. sled.měs. roku	vyvořená místa	stav na konci sled.měs. roku	stav na konci sled.měs. roku	celkem od poč. sled.měs. roku	umístění uchazečů	stav na konci sled.měs. roku	stav na konci sled.měs. roku	celkem od poč. sled.měs. roku	vyvořená místa	stav na konci sled.měs. roku	stav na konci sled.měs. roku	celkem od poč. sled.měs. roku	umístění uchazečů	stav na konci sled.měs. roku	stav na konci sled.měs. roku	celkem od poč. sled.měs. roku	zaměstnanci	stav na konci sled.měs. roku	stav na konci sled.měs. roku	celkem od poč. sled.měs. roku
1	8	0	7	0	0	0	54	0	54	0	22	0	21	0	0	17	0	0	0	1	0	0	0	0	0	0	0
2	15	7	7	0	0	0	69	29	54	13	24	2	13	0	0	19	2	19	2	1	0	0	0	0	0	0	0
3	77	70	36	31	0	0	69	61	53	45	23	2	13	0	0	19	2	19	2	1	0	0	275	275	2	2	2
4	88	83	86	87	0	0	88	90	70	72	21	3	13	0	0	20	3	20	3	1	0	0	276	276	2	2	2
5	118	113	112	115	0	0	109	114	98	103	17	3	11	0	0	21	4	21	4	2	1	1	276	276	3	3	3
6	120	119	115	122	0	0	125	131	122	128	14	4	11	0	0	21	5	21	5	3	2	2	277	277	1	1	3
7	110	129	99	126	0	0	140	150	122	132	15	6	11	0	0	22	7	22	7	3	2	2	282	282	2	2	4
8	111	138	100	135	0	0	150	166	134	150	17	8	11	0	0	24	10	24	10	3	2	2	282	282	3	3	6
9	96	140	94	147	0	0	138	166	137	165	16	9	11	0	0	25	12	23	12	4	3	3	280	282	5	8	8
10	55	143	53	150	0	0	105	166	104	165	14	9	11	0	0	25	12	25	15	4	3	3	280	282	4	4	8
11	33	143	32	152	0	0	90	166	90	165	11	9	15	4	11	24	12	24	15	4	3	3	280	282	3	3	8
12	21	143	20	152	0	0	74	166	74	165	9	9	15	4	15	22	12	20	15	4	3	3	280	282	0	0	8

Počet osob podpořených v rámci APZ a rekvalifikaci v roce 2008



Měsíc	Příspěvek na dopravu			Cílené programy I. (CP) *			Projekty ESF - OP RLZ a JPD3			Projekty ESF - OP LZZ - VPP			Projekty ESF - OP LZZ - SÚPM			Uchazeči v rekvalifikaci			
	stav na konci sled.měs. roku	stav na konci sled.měs. roku	celkem od poč. sled.měs. roku	vyvořená místa	stav na konci sled.měs. roku	stav na konci sled.měs. roku	celkem od poč. sled.měs. roku	stav na konci sled.měs. roku	stav na konci sled.měs. roku	celkem od poč. sled.měs. roku	stav na konci sled.měs. roku	stav na konci sled.měs. roku	celkem od poč. sled.měs. roku	stav na konci sled.měs. roku	stav na konci sled.měs. roku	celkem od poč. sled.měs. roku	stav na konci sled.měs. roku	stav na konci sled.měs. roku	celkem od poč. sled.měs. roku
1	0	0	0	0	0	0	16	0	0	0	0	0	0	0	0	124	16	16	16
2	0	0	0	0	0	0	166	53	0	0	0	0	0	0	0	138	62	62	62
3	0	0	0	0	0	0	169	57	43	0	0	0	0	0	0	127	141	141	141
4	0	0	0	0	0	0	169	57	59	60	0	0	0	0	0	135	230	230	230
5	0	0	0	0	0	0	176	64	60	60	0	0	0	0	0	97	268	268	268
6	0	0	0	0	0	0	220	115	59	60	0	0	0	0	0	88	347	347	347
7	0	0	0	0	0	0	220	115	59	61	0	0	0	0	0	51	367	367	367
8	0	0	0	0	0	0	217	115	59	61	0	0	0	0	0	9	371	371	371
9	0	0	0	0	0	0	215	127	59	61	21	21	21	21	21	32	413	413	413
10	0	0	0	0	0	0	214	127	59	61	38	38	38	38	38	83	505	505	505
11	0	0	0	0	0	0	214	127	59	61	49	49	49	49	49	98	598	598	598
12	0	0	0	0	0	0	215	128	0	0	62	62	62	62	62	39	605	605	605

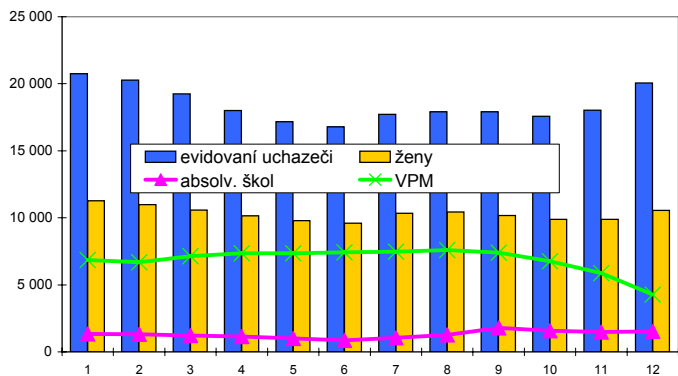
*) jde o regionální cílené programy - zřízení míst a úhrada mezd, nejsou zde zahrnuty CP univerzální
 Pozn.: příspěvek na nový podnikatelský program nebyl v tomto roce realizován žádným ÚP

Zlínský kraj

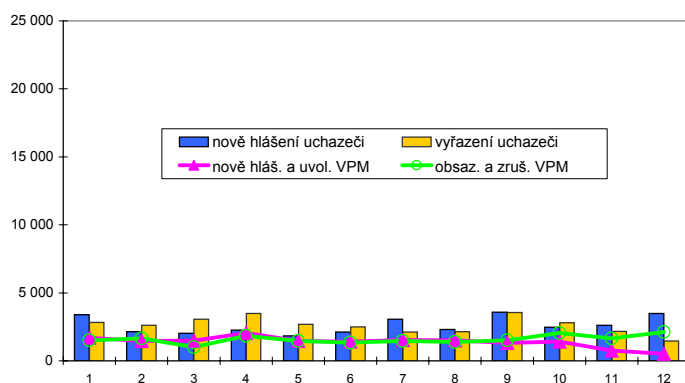
Vývoj na trhu práce v roce 2008

měsíc	evidování uchazeči na konci sled.měs.					počet osob pobírajících podporu	MN v %	nově hlášení uchazeči	vyřazení uchazeči	nově hlášená a uvolněná VPM	obsazená a zrušená VPM	VPM celkem	počet uchazečů na 1 VPM
	celkem	dosažitelní	ženy	absolv. škol a mladiství	osoby se ZP								
1	20 739	19 156	11 260	1 340	4 683	7 281	6,2	3 383	2 815	1 688	1 507	6 864	3,0
2	20 281	18 734	10 990	1 308	4 679	7 164	6,1	2 152	2 610	1 450	1 640	6 674	3,0
3	19 242	17 588	10 588	1 225	4 588	6 585	5,7	2 027	3 066	1 472	1 008	7 138	2,7
4	18 003	16 269	10 156	1 146	4 438	6 005	5,3	2 253	3 492	2 044	1 827	7 355	2,4
5	17 169	15 683	9 783	1 006	4 369	5 525	5,1	1 847	2 681	1 467	1 467	7 355	2,3
6	16 791	15 434	9 590	864	4 287	5 479	5,0	2 124	2 502	1 417	1 346	7 426	2,3
7	17 724	16 567	10 334	1 058	4 265	6 209	5,3	3 059	2 126	1 529	1 471	7 484	2,4
8	17 900	16 939	10 446	1 268	4 266	6 274	5,5	2 315	2 139	1 497	1 382	7 599	2,4
9	17 911	16 721	10 183	1 783	4 183	6 019	5,4	3 576	3 565	1 313	1 513	7 399	2,4
10	17 566	16 350	9 881	1 586	4 124	5 996	5,3	2 465	2 810	1 406	2 043	6 762	2,6
11	18 026	16 752	9 887	1 475	4 162	6 469	5,4	2 615	2 155	757	1 657	5 862	3,1
12	20 048	18 922	10 550	1 533	4 285	7 985	6,1	3 477	1 455	518	2 108	4 272	4,7

Evidování uchazeči a volná pracovní místa



Nově hlášení a vyřazení uchazeči



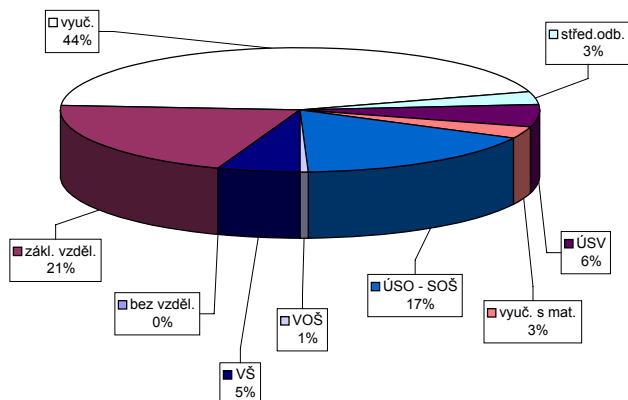
Struktura nezaměstnanosti v roce 2008

stav na konci čtvrtletí	celkový počet evidovan. uchazečů	Věková struktura nezaměstnaných				Délka nezaměstnanosti				
		do 19 let	20 - 34 let	35 - 49 let	nad 50 let	do 3 měsíců	3 - 6 měsíců	6 - 9 měsíců	9 - 12 měsíců	nad 12 měsíců
I.	19 242	567	6 174	6 126	6 375	5 587	3 347	1 986	1 115	7 207
II.	16 791	493	5 446	5 313	5 539	4 700	2 881	1 521	1 201	6 488
III.	17 911	1 014	6 195	5 318	5 384	6 545	2 660	1 627	915	6 164
IV.	20 048	839	7 039	6 224	5 946	7 350	3 886	1 774	1 119	5 919

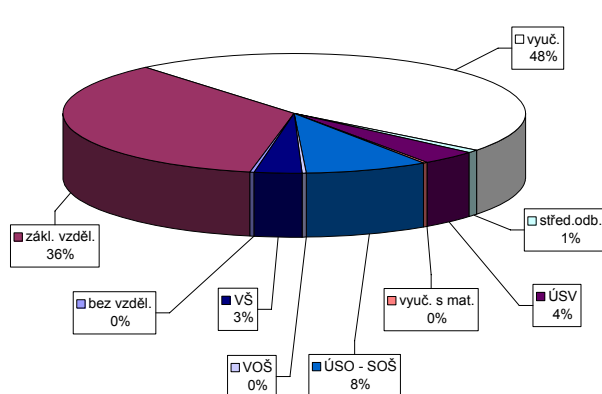
stav na konci čtvrtletí	uchazeči celkem	Struktura nezaměstnaných podle vzdělání								
		bez vzděl.+ neúpl.zák.vz.	základní vzdělání	vyučení	střední bez maturity	vyučení s maturitou	ÚSV	ÚSO	vyšší odborné	bakal.+ VŠ
I.	19 242	21	4 162	8 551	591	1 053	670	3 197	115	882
II.	16 791	29	3 770	7 103	511	905	585	2 902	104	882
III.	17 911	28	3 722	7 436	600	1 110	558	3 187	145	1 125
IV.	20 048	23	4 112	8 866	645	1 184	605	3 376	150	1 087

stav na konci čtvrtletí	VPM celkem	Struktura volných pracovních míst podle vzdělání								
		bez vzděl.+ neúpl.zák.vz.	základní vzdělání	vyučení	střední bez maturity	vyučení s maturitou	ÚSV	ÚSO	vyšší odborné	bakal.+ VŠ
I.	7 138	5	2 449	3 561	99	246	57	509	29	183
II.	7 426	48	2 931	3 245	90	236	58	569	23	226
III.	7 399	106	2 960	3 243	56	268	40	502	18	206
IV.	4 272	7	1 539	1 987	35	169	14	361	19	141

Struktura nezaměstnaných podle vzdělání



Struktura VPM podle vzdělání

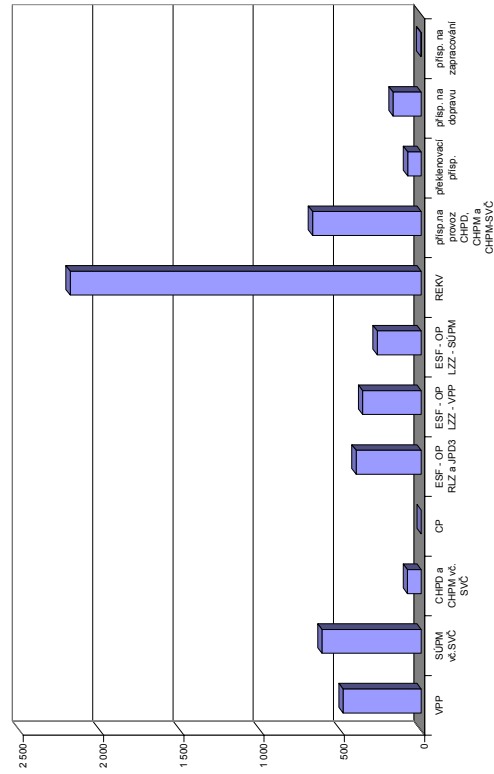


Vývoj v oblasti aktivní politiky zaměstnanosti a rekvalifikací v roce 2008 - Zlínský kraj

číslo	Veřejně prospěšné práce (VPP)			Společensky účelná pracovní místa u zaměstnavatele			Společensky účelná pracovní místa - vyhrazená místa			Samostatná výděl. činnost (SVC)			Chráněné pracovní dílny - vytvoření			Chráněné pracovní místa - vytvoření			CHPM - SVC osob se ZP			Příspěvek na provoz CHPD, CHPM a CHPM			Překlenovací příspěvek		
	stav na konci sled.měs.	stav na konci sled.měs.	stav na konci sled.měs.	stav na konci sled.měs.	stav na konci sled.měs.	stav na konci sled.měs.	stav na konci sled.měs.	stav na konci sled.měs.	stav na konci sled.měs.	stav na konci sled.měs.	stav na konci sled.měs.	stav na konci sled.měs.	stav na konci sled.měs.	stav na konci sled.měs.	stav na konci sled.měs.	stav na konci sled.měs.	stav na konci sled.měs.	stav na konci sled.měs.	stav na konci sled.měs.	stav na konci sled.měs.	stav na konci sled.měs.	stav na konci sled.měs.	stav na konci sled.měs.	stav na konci sled.měs.	stav na konci sled.měs.	stav na konci sled.měs.	stav na konci sled.měs.
1	10	0	7	0	23	0	22	1	393	22	392	25	207	6	40	0	64	0	19	0	125	0	0	28	4		
2	59	49	8	2	24	1	23	3	379	84	360	69	210	15	35	3	66	3	21	2	0	0	19	12			
3	183	174	59	55	25	2	24	4	321	201	298	182	214	23	35	3	65	4	21	4	657	657	19	19			
4	356	349	317	323	27	4	26	7	328	299	304	278	206	28	35	3	64	7	21	4	661	661	24	28			
5	419	422	384	406	27	5	26	8	385	377	373	368	196	31	33	3	67	11	22	5	666	666	22	33			
6	437	446	405	438	28	6	27	9	398	435	392	432	192	37	28	3	69	16	22	6	667	667	14	35			
7	422	457	386	447	29	7	25	11	410	480	391	464	190	43	28	3	67	18	21	6	674	674	11	39			
8	421	466	383	460	25	7	22	11	388	502	372	489	196	59	25	3	61	22	21	6	677	677	15	48			
9	263	468	237	473	24	7	21	11	316	509	314	511	195	69	25	3	69	31	21	7	676	678	27	63			
10	207	471	179	479	17	7	16	12	238	510	236	512	195	79	18	3	68	31	19	7	676	678	32	73			
11	83	473	75	484	15	7	14	12	179	513	178	515	183	83	22	7	70	35	18	7	676	678	33	81			
12	61	474	57	487	13	8	13	13	129	516	129	518	177	88	22	7	68	36	17	7	676	678	20	85			

číslo	Příspěvek na dopravu		Příspěvek na zapracování		Cílené programy I. (CP) *			Projekty ESF - OP RLZ a JPD3		Projekty ESF - OP LZZ - VPP		Projekty ESF - OP LZZ - SUPM		Uchazeči v rekvalifikaci	
	stav na konci sled.měs.	stav na konci sled.měs.	stav na konci sled.měs.	stav na konci sled.měs.	stav na konci sled.měs.	stav na konci sled.měs.	stav na konci sled.měs.	stav na konci sled.měs.	stav na konci sled.měs.	stav na konci sled.měs.	stav na konci sled.měs.	stav na konci sled.měs.	stav na konci sled.měs.	stav na konci sled.měs.	stav na konci sled.měs.
1	0	0	2	2	0	0	0	2 188	52	-	-	-	-	401	79
2	0	0	3	3	0	0	0	2 183	121	-	-	-	-	416	273
3	74	74	3	3	0	0	0	2 079	134	105	105	-	-	580	633
4	176	176	1	3	0	0	0	2 023	134	228	230	-	-	684	971
5	176	176	0	3	0	0	0	2 029	149	282	288	-	-	508	1 127
6	176	176	0	3	0	0	0	2 220	300	300	309	-	-	454	1 420
7	176	176	0	3	0	0	0	2 213	353	302	312	0	0	284	1 510
8	176	176	0	3	0	0	0	2 194	353	302	312	0	0	101	1 516
9	176	176	0	3	0	0	0	2 169	405	302	313	64	64	228	1 728
10	176	176	0	3	0	0	0	2 144	405	301	314	145	149	241	1 901
11	176	176	0	3	0	0	0	2 142	405	322	349	209	219	303	2 136
12	0	176	0	3	0	0	0	2 141	406	138	365	258	275	201	2 186

Počet osob podpořených v rámci APZ a rekvalifikací v roce 2008



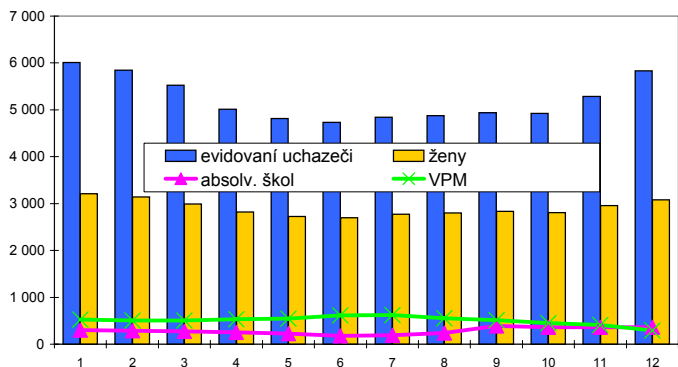
*Jde o regionální cílené programy - zřízení míst a úhrada mezd, nejsou zde zahrnuty CP univerzální. Pozn.: příspěvek na nový podnikatelský program nebyl v tomto roce realizován žádným ÚP

Bruntál

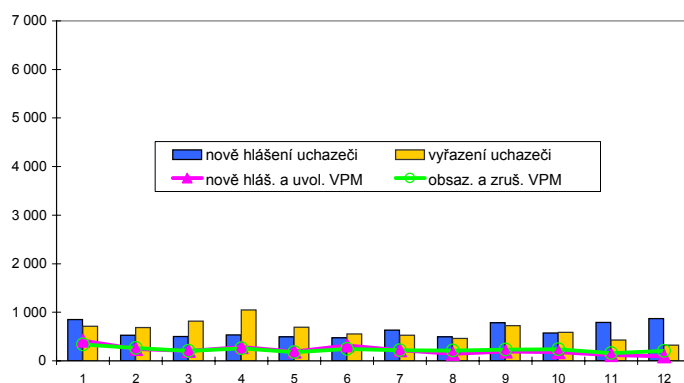
Vývoj na trhu práce v roce 2008

měsíc	evidování uchazeči na konci sled.měs.					počet osob pobírajících podporu	MN v %	nově hlášení uchazeči	vyřazení uchazeči	nově hlášená a uvolněná VPM	obsazená a zrušená VPM	VPM celkem	počet uchazečů na 1 VPM
	celkem	dosažitelní	ženy	absolv. škol a mladiství	osoby se ZP								
1	6 009	5 631	3 213	299	1 540	1 702	11,1	851	715	418	337	526	11,4
2	5 848	5 438	3 144	289	1 531	1 628	10,7	526	687	241	265	502	11,6
3	5 526	5 133	2 992	273	1 500	1 418	10,1	498	820	207	203	506	10,9
4	5 016	4 656	2 821	252	1 446	1 242	9,2	537	1 047	285	260	531	9,4
5	4 817	4 471	2 724	226	1 428	1 189	8,9	496	695	190	176	545	8,8
6	4 733	4 442	2 697	175	1 420	1 190	8,8	472	556	317	244	618	7,7
7	4 839	4 572	2 771	194	1 429	1 296	9,2	636	530	217	215	620	7,8
8	4 874	4 659	2 799	242	1 432	1 321	9,3	495	460	147	214	553	8,8
9	4 939	4 706	2 835	392	1 400	1 260	9,4	787	722	188	231	510	9,7
10	4 924	4 658	2 807	359	1 383	1 296	9,3	573	588	178	238	450	10,9
11	5 286	4 952	2 956	361	1 435	1 581	9,9	789	427	116	159	407	13,0
12	5 829	5 565	3 083	362	1 480	1 983	11,1	868	325	92	203	296	19,7

Evidování uchazeči a volná pracovní místa



Nově hlášení a vyřazení uchazeči



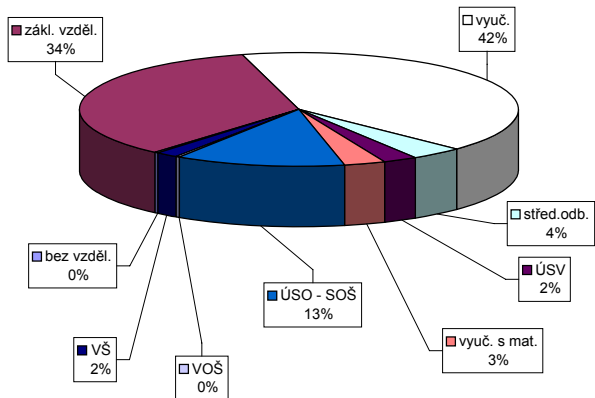
Struktura nezaměstnanosti v roce 2008

stav na konci čtvrtletí	celkový počet evidovan. uchazečů	Věková struktura nezaměstnaných				Délka nezaměstnanosti				
		do 19 let	20 - 34 let	35 - 49 let	nad 50 let	do 3 měsíců	3 - 6 měsíců	6 - 9 měsíců	9 - 12 měsíců	nad 12 měsíců
I.	5 526	228	1 464	1 800	2 034	1 263	831	494	306	2 632
II.	4 733	178	1 235	1 501	1 819	1 063	667	385	308	2 310
III.	4 939	311	1 372	1 514	1 742	1 400	666	412	255	2 206
IV.	5 829	283	1 713	1 887	1 946	1 910	950	485	321	2 163

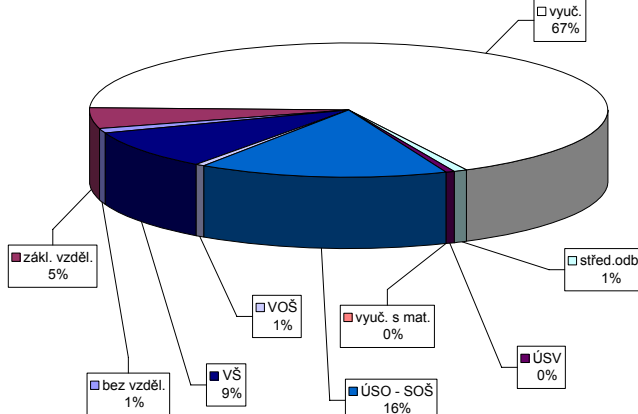
stav na konci čtvrtletí	uchazeči celkem	Struktura nezaměstnaných podle vzdělání								
		bez vzděl.+ neúpl.zák.vz.	základní vzdělání	vyučení	střední bez maturity	vyučení s maturitou	ÚSV	ÚSO	vyšší odborné	bakal.+ VŠ
I.	5 526	24	2 063	2 223	190	103	164	670	10	79
II.	4 733	23	1 758	1 869	165	94	153	590	4	77
III.	4 939	21	1 722	1 928	195	126	160	669	12	106
IV.	5 829	18	2 009	2 402	236	141	177	730	17	99

stav na konci čtvrtletí	VPM celkem	Struktura volných pracovních míst podle vzdělání								
		bez vzděl.+ neúpl.zák.vz.	základní vzdělání	vyučení	střední bez maturity	vyučení s maturitou	ÚSV	ÚSO	vyšší odborné	bakal.+ VŠ
I.	506	3	31	347	2	2	1	84	1	35
II.	618	3	31	432	0	8	0	93	3	48
III.	510	3	29	357	3	2	0	76	3	37
IV.	296	3	15	198	3	1	0	46	2	28

Struktura nezaměstnaných podle vzdělání



Struktura VPM podle vzdělání



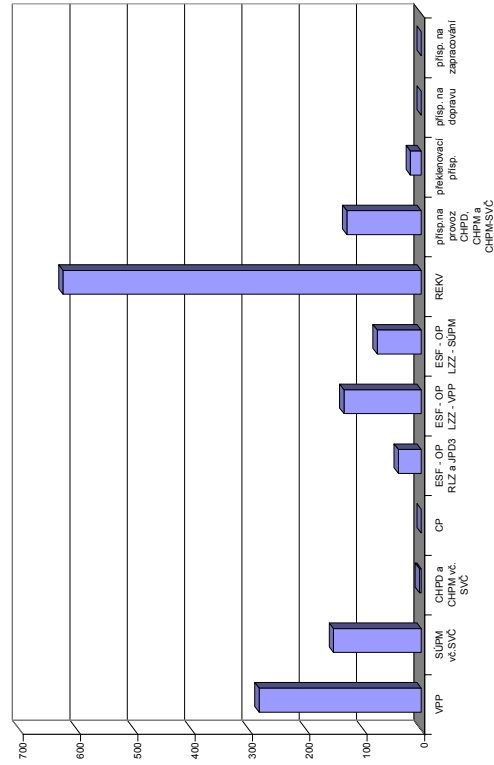
Vývoj v oblasti aktivní politiky zaměstnanosti a rekvalifikací v roce 2008 - Bruntál

Měsíc	Veřejně prospěšné práce (VPP)			Společensky účelná pracovní místa u zaměstnavatele			Společensky účelná pracovní místa - vyhrazená místa			Samostatná výděl. činnost (SVC)			Chráněné pracovní dílny - vytvoření			Chráněné pracovní místa - vytvoření			CHPM - SVČ osob se ZP			Příspěvek na provoz CHPD, CHPM a CHPM			Překlenovací příspěvek			
	stav na konci sled.měs.	stav na konci sled.měs.	stav na konci sled.měs.	stav na konci sled.měs.	stav na konci sled.měs.	stav na konci sled.měs.	stav na konci sled.měs.	stav na konci sled.měs.	stav na konci sled.měs.	stav na konci sled.měs.	stav na konci sled.měs.	stav na konci sled.měs.	stav na konci sled.měs.	stav na konci sled.měs.	stav na konci sled.měs.	stav na konci sled.měs.	stav na konci sled.měs.	stav na konci sled.měs.	stav na konci sled.měs.	stav na konci sled.měs.	stav na konci sled.měs.	stav na konci sled.měs.	stav na konci sled.měs.	stav na konci sled.měs.	stav na konci sled.měs.	stav na konci sled.měs.	stav na konci sled.měs.	stav na konci sled.měs.
1	12	0	12	0	196	4	60	0	59	0	60	0	4	0	4	0	6	0	0	4	0	0	0	0	0	0	0	0
2	29	21	15	6	183	0	47	0	46	0	58	0	4	0	4	0	6	0	0	5	0	0	0	0	0	0	0	0
3	97	89	29	20	185	2	70	32	47	9	55	0	0	0	0	0	6	0	0	5	0	0	0	0	0	0	0	0
4	221	222	204	196	182	14	83	55	59	21	47	1	0	0	0	0	0	0	0	0	0	0	0	0	0	0	0	0
5	260	261	237	232	188	18	73	62	73	38	45	4	0	0	0	0	2	0	0	2	0	0	0	0	0	0	0	0
6	268	271	258	258	213	43	44	62	44	38	45	7	0	0	0	0	2	0	0	2	0	0	0	0	0	0	0	0
7	272	276	264	269	219	49	39	62	39	62	45	8	0	0	0	0	2	0	0	2	0	0	0	0	0	0	0	0
8	272	277	263	274	219	53	35	62	35	62	42	10	0	0	0	0	2	0	0	2	0	0	0	0	0	0	0	0
9	271	277	263	278	219	54	24	62	24	38	38	13	0	0	0	0	2	0	0	2	0	0	0	0	0	0	0	0
10	244	277	240	281	220	57	12	62	12	38	37	13	0	0	0	0	2	0	0	2	0	0	0	0	0	0	0	0
11	185	277	181	282	204	60	2	62	2	38	41	22	1	1	1	1	2	0	0	2	0	0	0	0	0	0	0	0
12	128	277	125	283	130	65	2	62	2	38	32	23	1	1	1	1	2	0	0	2	0	0	0	0	0	0	0	0

Měsíc	Příspěvek na dopravu		Příspěvek na zapracování		Cílené programy I. (CP) *			Projekty ESF - OP RLZ a JPD3		Projekty ESF - OP LZZ - VPP		Projekty ESF - OP LZZ - SUPM		Uchazečci v rekvalifikaci	
	stav na konci sled.měs.	stav na konci sled.měs.	stav na konci sled.měs.	stav na konci sled.měs.	stav na konci sled.měs.	stav na konci sled.měs.	stav na konci sled.měs.	stav na konci sled.měs.	stav na konci sled.měs.	stav na konci sled.měs.	stav na konci sled.měs.	stav na konci sled.měs.	stav na konci sled.měs.	stav na konci sled.měs.	stav na konci sled.měs.
1	0	0	0	0	0	0	0	877	11	-	-	-	-	102	37
2	0	0	0	0	0	0	0	890	25	-	-	-	-	134	114
3	0	0	0	0	0	0	0	903	38	0	0	-	-	120	169
4	0	0	0	0	0	0	0	903	38	90	91	-	-	139	286
5	0	0	0	0	0	0	0	903	38	107	108	-	-	133	345
6	0	0	0	0	0	0	0	903	39	115	119	-	-	75	363
7	0	0	0	0	0	0	0	903	39	117	126	0	0	50	392
8	0	0	0	0	0	0	0	903	39	117	129	0	0	20	392
9	0	0	0	0	0	0	0	900	39	120	132	37	37	35	411
10	0	0	0	0	0	0	0	885	39	117	133	54	55	73	465
11	0	0	0	0	0	0	0	835	40	78	135	64	66	139	575
12	0	0	0	0	0	0	0	835	40	47	135	69	77	69	625

*) jde o regionální cílené programy - zřízení míst a úhrada mezd, nejsou zde zahrnuty CP univerzální
Pozn.: příspěvek na nový podnikatelský program nebyl v tomto roce realizován žádným ÚP

Počet osob podpořených v rámci APZ a rekvalifikací v roce 2008

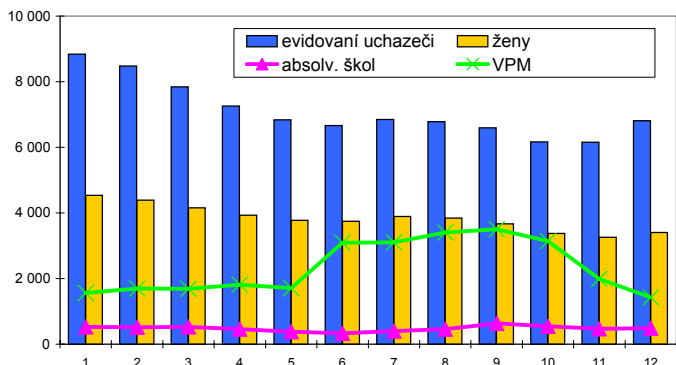


Frýdek-Místek

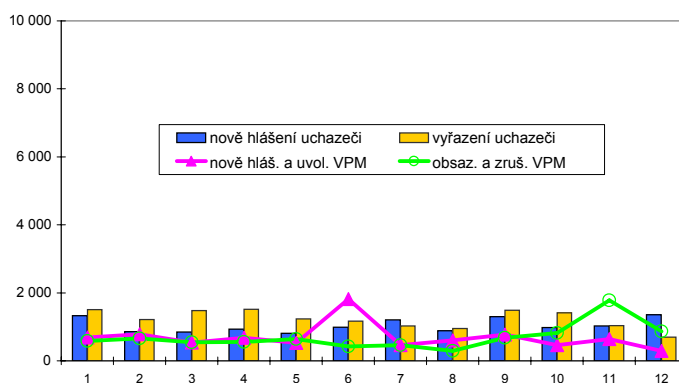
Vývoj na trhu práce v roce 2008

měsíc	evidování uchazeči na konci sled.měs.					počet osob pobírajících podporu	MN v %	nově hlášení uchazeči	vyřazení uchazeči	nově hlášená a uvolněná VPM	obsazená a zrušená VPM	VPM celkem	počet uchazečů na 1 VPM
	celkem	dosažitelní	ženy	absolv. škol a mladiství	osoby se ZP								
1	8 838	8 301	4 540	530	2 003	2 846	7,7	1 329	1 508	690	587	1 565	5,6
2	8 476	7 905	4 388	518	1 967	2 747	7,3	855	1 217	784	655	1 694	5,0
3	7 842	7 278	4 153	523	1 888	2 432	6,7	846	1 480	539	542	1 691	4,6
4	7 263	6 651	3 933	460	1 803	2 252	6,1	935	1 514	677	553	1 815	4,0
5	6 835	6 333	3 777	378	1 730	2 165	5,8	808	1 236	529	641	1 703	4,0
6	6 664	6 266	3 746	327	1 674	2 169	5,8	993	1 164	1 818	425	3 096	2,2
7	6 847	6 504	3 897	401	1 648	2 351	6,0	1 207	1 024	460	458	3 098	2,2
8	6 785	6 488	3 842	462	1 628	2 334	6,0	885	947	600	293	3 405	2,0
9	6 593	6 202	3 672	636	1 537	2 096	5,8	1 298	1 490	770	675	3 500	1,9
10	6 161	5 666	3 379	551	1 483	1 978	5,3	976	1 408	457	820	3 137	2,0
11	6 155	5 610	3 260	472	1 468	2 117	5,2	1 031	1 037	641	1 784	1 994	3,1
12	6 814	6 359	3 407	490	1 490	2 553	5,9	1 356	697	295	862	1 427	4,8

Evidování uchazeči a volná pracovní místa



Nově hlášení a vyřazení uchazeči



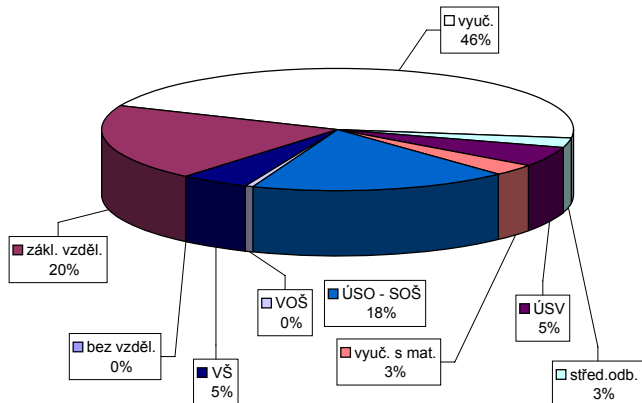
Struktura nezaměstnanosti v roce 2008

stav na konci čtvrtletí	celkový počet evidovan. uchazečů	Věková struktura nezaměstnaných				Délka nezaměstnanosti				
		do 19 let	20 - 34 let	35 - 49 let	nad 50 let	do 3 měsíců	3 - 6 měsíců	6 - 9 měsíců	9 - 12 měsíců	nad 12 měsíců
I.	7 842	254	2 229	2 488	2 871	2 186	1 336	765	521	3 034
II.	6 664	202	1 868	2 091	2 503	1 994	1 121	584	435	2 530
III.	6 593	432	1 977	1 885	2 299	2 405	1 063	590	351	2 184
IV.	6 814	284	2 156	2 093	2 281	2 754	1 198	609	361	1 892

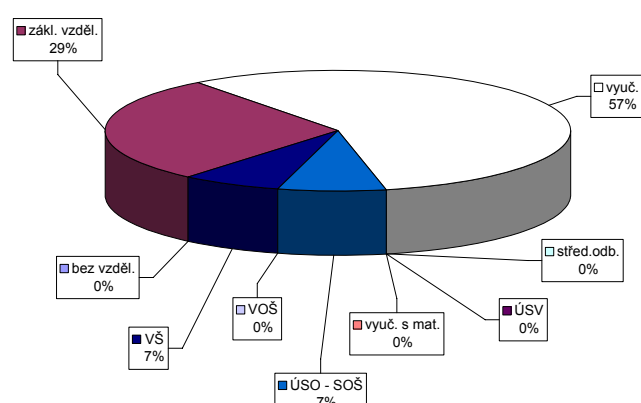
stav na konci čtvrtletí	Struktura nezaměstnaných podle vzdělání									
	uchazeči celkem	bez vzděl.+ neúpl.zák.vz.	základní vzdělání	vyučení	střední bez maturity	vyučení s maturitou	ÚSV	ÚSO	vyšší odborné	bakal.+ VŠ
I.	7 842	3	1 663	3 708	201	382	235	1 344	25	281
II.	6 664	2	1 427	3 059	180	313	223	1 132	26	302
III.	6 593	3	1 340	2 877	175	362	200	1 245	34	357
IV.	6 814	4	1 382	3 118	179	350	207	1 215	32	327

stav na konci čtvrtletí	Struktura volných pracovních míst podle vzdělání									
	VPM celkem	bez vzděl.+ neúpl.zák.vz.	základní vzdělání	vyučení	střední bez maturity	vyučení s maturitou	ÚSV	ÚSO	vyšší odborné	bakal.+ VŠ
I.	1 691	0	410	968	0	0	0	168	0	145
II.	3 096	0	775	2 025	0	0	0	203	0	93
III.	3 500	0	939	2 262	0	0	0	213	0	86
IV.	1 427	0	407	814	1	0	0	105	0	100

Struktura nezaměstnaných podle vzdělání



Struktura VPM podle vzdělání



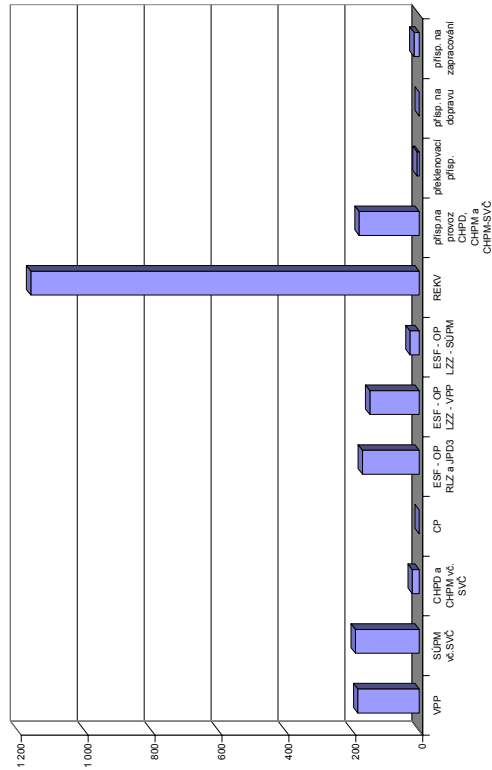
Vývoj v oblasti aktivní politiky zaměstnanosti a rekvalifikaci v roce 2008 - Frýdek-Místek

číslo řádku	Veřejně prospěšné práce (VPP)			Společensky účelná pracovní místa u zaměstnavatele			Společensky účelná pracovní místa - vyhrazená místa			Samostatná výděl. činnost (SVC)			Chráněné pracovní dílny - vytvoření			Chráněné pracovní místa - vytvoření			CHPM - SVC osob se ZP			Příspěvek na provoz CHPD, CHPM a CHPM			Překlenovací příspěvek		
	stav na konci sled.měs.	stav na konci sled.měs.	stav na konci sled.měs.	stav na konci sled.měs.	stav na konci sled.měs.	stav na konci sled.měs.	stav na konci sled.měs.	stav na konci sled.měs.	stav na konci sled.měs.	stav na konci sled.měs.	stav na konci sled.měs.	stav na konci sled.měs.	stav na konci sled.měs.	stav na konci sled.měs.	stav na konci sled.měs.	stav na konci sled.měs.	stav na konci sled.měs.	stav na konci sled.měs.	stav na konci sled.měs.	stav na konci sled.měs.	stav na konci sled.měs.	stav na konci sled.měs.	stav na konci sled.měs.	stav na konci sled.měs.	stav na konci sled.měs.	stav na konci sled.měs.	stav na konci sled.měs.
1	95	11	95	55	0	2	113	32	111	37	25	0	19	0	1	1	1	0	0	0	0	0	0	0	0	0	0
2	89	12	89	55	0	2	100	42	98	47	23	0	19	0	1	1	1	0	0	0	0	0	0	0	0	0	0
3	118	63	118	54	0	3	94	56	92	60	23	0	20	0	1	1	1	0	0	0	0	0	0	0	0	0	0
4	113	72	109	54	0	4	95	82	88	81	29	6	20	0	1	1	1	0	0	0	0	0	0	0	0	0	0
5	119	95	107	31	0	4	89	101	84	101	32	9	20	0	1	1	1	0	0	0	0	0	0	0	0	0	0
6	113	110	80	25	0	4	86	114	83	116	30	11	10	0	1	1	1	0	0	0	0	0	0	0	0	0	0
7	107	119	74	123	0	5	90	136	88	139	30	11	19	9	1	1	1	0	0	0	0	0	0	0	0	0	0
8	104	126	72	130	15	5	92	150	90	153	28	12	9	9	1	1	1	0	0	0	0	0	0	0	0	0	0
9	51	136	52	140	12	0	90	167	89	170	25	13	9	9	1	1	1	0	0	0	0	0	0	0	0	0	0
10	88	173	78	177	8	0	70	167	69	170	25	13	18	18	1	1	1	0	0	0	0	0	0	0	0	0	0
11	95	180	70	184	8	0	49	167	48	170	26	14	18	18	1	1	1	0	0	0	0	0	0	0	0	0	0
12	43	180	44	184	8	0	30	167	30	170	25	15	18	18	1	1	1	0	0	0	0	0	0	0	0	0	0

číslo řádku	Příspěvek na dopravu		Příspěvek na zapracování		Cílené programy I. (CP) *			Projekt ESF - OP RLZ a JPD3		Projekt ESF - OP LZZ - VPP		Projekt ESF - OP LZZ - SUPM		Uchazeči v rekvalifikaci	
	stav na konci sled.měs.	stav na konci sled.měs.	stav na konci sled.měs.	stav na konci sled.měs.	stav na konci sled.měs.	stav na konci sled.měs.	stav na konci sled.měs.	stav na konci sled.měs.	stav na konci sled.měs.	stav na konci sled.měs.	stav na konci sled.měs.	stav na konci sled.měs.	stav na konci sled.měs.	stav na konci sled.měs.	stav na konci sled.měs.
1	0	0	3	2	0	0	0	765	108	-	-	-	-	217	105
2	0	0	3	4	0	0	0	767	126	-	-	-	-	222	195
3	0	0	6	7	0	0	0	785	144	0	0	-	-	262	356
4	0	0	7	10	0	0	0	748	147	52	52	-	-	274	518
5	0	0	5	10	0	0	0	755	162	104	105	-	-	194	602
6	0	0	4	11	0	0	0	762	170	126	130	-	-	122	667
7	0	0	3	13	0	0	0	674	170	133	138	0	0	74	678
8	0	0	3	13	0	0	0	530	170	134	140	0	0	24	684
9	0	0	2	15	0	0	0	526	170	135	143	0	0	111	801
10	0	0	2	15	0	0	0	525	170	133	143	11	11	210	993
11	0	0	3	16	0	0	0	511	170	122	143	18	18	231	1 137
12	0	0	2	16	0	0	0	509	170	109	148	27	28	151	1 162

*) jde o regionální cílené programy - zřízení míst a úhrada mezd, nejsou zde zahrnuty CP univerzální
Pozn.: příspěv. na nový podnikatelský program nebyl v tomto roce realizován žádným ÚP

Počet osob podpořených v rámci APZ a rekvalifikaci v roce 2008

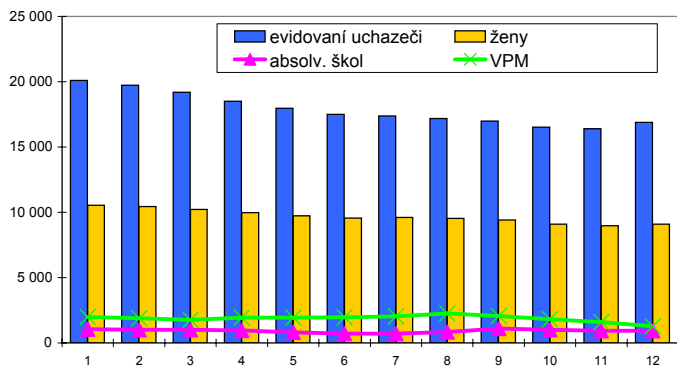


Karviná


Vývoj na trhu práce v roce 2008

měsíc	evidování uchazeči na konci sled.měs.					počet osob pobírajících podporu	MN v %	nově hlášení uchazeči	vyřazení uchazeči	nově hlášená a uvolněná VPM	obsazená a zrušená VPM	VPM celkem	počet uchazečů na 1 VPM
	celkem	dosažitelní	ženy	absolv. škol a mladiství	osoby se ZP								
1	20 101	19 067	10 539	1 049	3 344	3 348	13,4	1 931	1 866	1 086	662	1 989	10,1
2	19 731	18 610	10 432	1 014	3 285	3 288	13,1	1 404	1 774	615	728	1 876	10,5
3	19 199	18 071	10 222	994	3 235	3 195	12,7	1 304	1 836	618	720	1 774	10,8
4	18 496	17 288	9 967	952	3 182	3 151	12,3	1 413	2 116	741	580	1 935	9,6
5	17 955	16 903	9 725	817	3 121	2 984	12,0	1 255	1 796	544	538	1 941	9,3
6	17 510	16 717	9 571	700	3 086	2 921	11,9	1 259	1 704	571	563	1 949	9,0
7	17 379	16 614	9 608	710	3 077	2 963	11,8	1 520	1 651	630	545	2 034	8,5
8	17 171	16 403	9 535	824	3 028	2 843	11,7	1 349	1 557	716	487	2 263	7,6
9	16 981	16 095	9 423	1 113	2 977	2 713	11,4	1 904	2 094	678	879	2 062	8,2
10	16 520	15 502	9 087	1 016	2 940	2 639	11,1	1 462	1 923	456	702	1 816	9,1
11	16 404	15 403	8 971	931	2 894	2 712	11,0	1 426	1 542	342	566	1 592	10,3
12	16 896	16 051	9 085	931	2 946	2 988	11,5	1 704	1 212	209	527	1 274	13,3

Evidování uchazeči a volná pracovní místa



Nově hlášení a vyřazení uchazeči



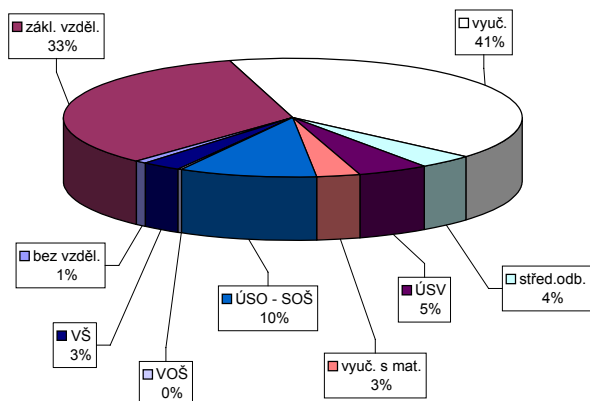
Struktura nezaměstnanosti v roce 2008

stav na konci čtvrtletí	celkový počet evidovan. uchazečů	Věková struktura nezaměstnaných				Délka nezaměstnanosti				
		do 19 let	20 - 34 let	35 - 49 let	nad 50 let	do 3 měsíců	3 - 6 měsíců	6 - 9 měsíců	9 - 12 měsíců	nad 12 měsíců
I.	19 199	792	5 426	6 873	6 108	3 668	2 197	1 590	1 045	10 699
II.	17 510	714	4 783	6 243	5 770	3 083	2 292	1 379	1 082	9 674
III.	16 981	941	4 667	5 925	5 448	3 611	1 932	1 469	951	9 018
IV.	16 896	785	4 821	5 969	5 321	3 896	2 220	1 312	1 034	8 434

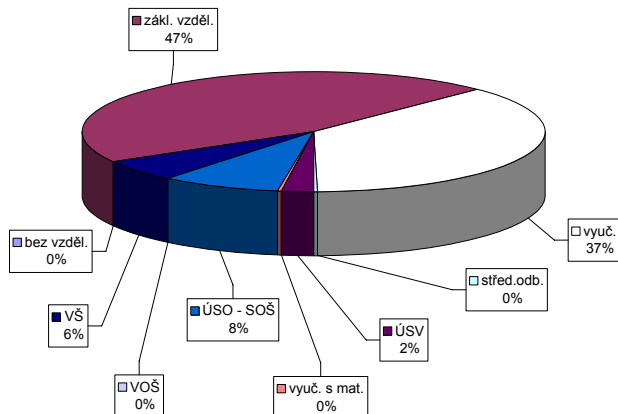
stav na konci čtvrtletí	uchazeči celkem	Struktura nezaměstnaných podle vzdělání								
		bez vzděl.+ neúpl.zák.vz.	základní vzdělání	vyučení	střední bez maturity	vyučení s maturitou	ÚSV	ÚSO	vyšší odborné	bakal.+ VŠ
I.	19 199	144	6 605	8 043	779	931	551	1 700	36	410
II.	17 510	150	6 006	7 259	678	863	512	1 575	32	435
III.	16 981	149	5 592	6 995	649	880	500	1 689	46	481
IV.	16 896	154	5 660	6 909	669	845	492	1 661	39	467

stav na konci čtvrtletí	VPM celkem	Struktura volných pracovních míst podle vzdělání								
		bez vzděl.+ neúpl.zák.vz.	základní vzdělání	vyučení	střední bez maturity	vyučení s maturitou	ÚSV	ÚSO	vyšší odborné	bakal.+ VŠ
I.	1 774	0	602	881	7	47	9	119	5	104
II.	1 949	0	749	891	7	49	8	128	6	111
III.	2 062	0	958	867	7	40	3	105	2	80
IV.	1 274	0	585	473	4	28	3	105	3	73

Struktura nezaměstnaných podle vzdělání



Struktura VPM podle vzdělání



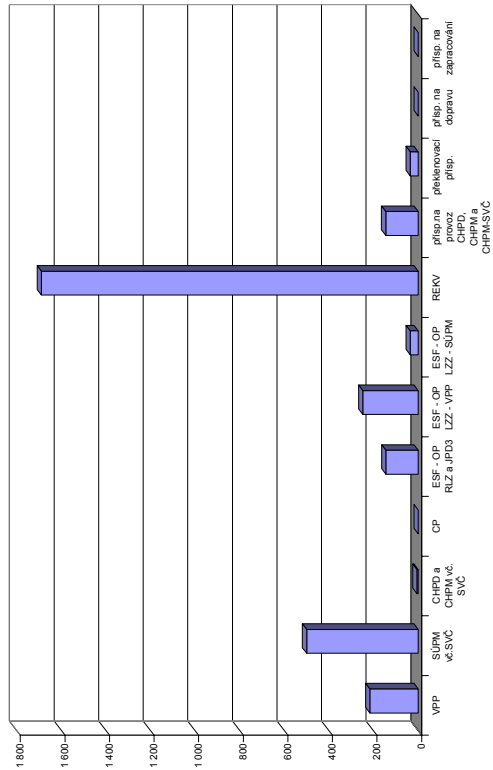
Vývoj v oblasti aktivní politiky zaměstnanosti a rekvalifikací v roce 2008 - Karviná

číslo	Veřejně prospěšné práce (VPP)			Společensky účelná pracovní místa u zaměstnavatele			Společensky účelná pracovní místa - vyhrazená místa			Samostatná výděl. činnost (SVC)			Chráněné pracovní dílny - vytvoření			Chráněné pracovní místa - vytvoření			CHPM - SVC osob se ZP			Příspěvek na provoz CHPD, CHPM a CHPM			Překlenovací příspěvek		
	stav na konci sled.měs. roku	stav na konci sled.měs. roku	stav na konci sled.měs. roku	stav na konci sled.měs. roku	stav na konci sled.měs. roku	stav na konci sled.měs. roku	stav na konci sled.měs. roku	stav na konci sled.měs. roku	stav na konci sled.měs. roku	stav na konci sled.měs. roku	stav na konci sled.měs. roku	stav na konci sled.měs. roku	stav na konci sled.měs. roku	stav na konci sled.měs. roku	stav na konci sled.měs. roku	stav na konci sled.měs. roku	stav na konci sled.měs. roku	stav na konci sled.měs. roku	stav na konci sled.měs. roku	stav na konci sled.měs. roku	stav na konci sled.měs. roku	stav na konci sled.měs. roku	stav na konci sled.měs. roku	stav na konci sled.měs. roku	stav na konci sled.měs. roku	stav na konci sled.měs. roku	
1	174	0	144	32	107	0	100	1	432	27	390	30	46	3	0	0	0	8	0	0	1	0	0	0	0	0	0
2	142	0	135	58	87	1	81	4	416	58	376	59	44	5	0	0	6	0	0	1	0	0	0	135	135	8	1
3	142	11	135	72	92	9	86	16	390	95	338	88	47	13	0	0	8	0	0	1	0	0	0	135	135	4	4
4	179	86	175	151	85	12	76	20	389	160	321	124	48	17	0	0	7	0	0	1	0	0	0	135	135	13	13
5	178	86	173	152	89	17	78	26	346	196	310	180	48	22	0	0	7	0	0	1	0	0	0	135	135	12	13
6	171	86	166	155	78	18	70	32	314	232	281	209	55	31	0	0	7	0	0	1	0	0	0	135	135	17	21
7	169	111	142	158	77	19	72	38	334	297	270	240	53	32	0	0	7	0	0	1	0	0	0	141	146	16	28
8	140	111	134	181	77	21	69	39	304	339	264	301	52	33	0	0	10	3	8	1	0	0	0	141	146	15	28
9	165	137	134	185	75	24	64	43	307	374	276	337	49	34	0	0	5	3	5	1	0	0	0	141	146	9	30
10	140	137	133	212	56	24	52	46	303	401	273	361	46	38	0	0	5	3	5	1	0	0	0	141	146	5	32
11	72	137	68	217	66	36	54	52	284	436	263	407	41	40	0	0	5	3	5	1	0	0	0	141	146	8	36
12	54	137	49	217	63	37	51	54	260	436	248	407	37	40	0	0	5	3	5	1	0	0	0	141	146	6	36

číslo	Příspěvek na dopravu		Příspěvek na zapracování		Cílené programy I. (CP) *			Projekty ESF - OP RLZ a JPD3			Projekty ESF - OP LZZ - VPP			Projekty ESF - OP LZZ - SUPM			Uchazeči v rekvalifikaci		
	stav na konci sled.měs. roku	stav na konci sled.měs. roku	stav na konci sled.měs. roku	stav na konci sled.měs. roku	stav na konci sled.měs. roku	stav na konci sled.měs. roku	stav na konci sled.měs. roku	stav na konci sled.měs. roku	stav na konci sled.měs. roku	stav na konci sled.měs. roku	stav na konci sled.měs. roku	stav na konci sled.měs. roku	stav na konci sled.měs. roku	stav na konci sled.měs. roku	stav na konci sled.měs. roku	stav na konci sled.měs. roku	stav na konci sled.měs. roku	stav na konci sled.měs. roku	
1	0	0	0	0	0	0	0	687	57	-	-	-	-	-	-	-	272	90	
2	0	0	0	0	0	0	724	131	-	-	-	-	-	-	-	-	382	282	
3	0	0	0	0	0	0	667	131	0	0	0	0	0	0	0	0	439	520	
4	0	0	0	0	0	0	572	132	106	107	107	107	107	107	107	107	507	742	
5	0	0	0	0	0	0	472	145	118	121	121	121	121	121	121	121	398	876	
6	0	0	0	0	0	0	398	145	157	161	161	161	161	161	161	161	180	921	
7	0	0	0	0	0	0	335	145	169	180	180	180	180	180	180	180	142	960	
8	0	0	0	0	0	0	329	145	173	187	187	187	187	187	187	187	151	1 072	
9	0	0	0	0	0	0	323	145	172	193	193	193	193	193	193	193	292	1 300	
10	0	0	0	0	0	0	318	145	174	195	195	195	195	195	195	195	368	1 495	
11	0	0	0	0	0	0	315	145	173	195	195	195	195	195	195	195	352	1 626	
12	0	0	0	0	0	0	309	145	85	249	249	249	249	249	249	249	241	1 691	

*) jde o regionální cílené programy - zřízení míst a úhrada mezd, nejsou zde zahrnuty CP univerzální
 Pozn.: přísp. na nový podnikatelský program nebyl v tomto roce realizován žádným ÚP

Počet osob podpořených v rámci APZ a rekvalifikací v roce 2008

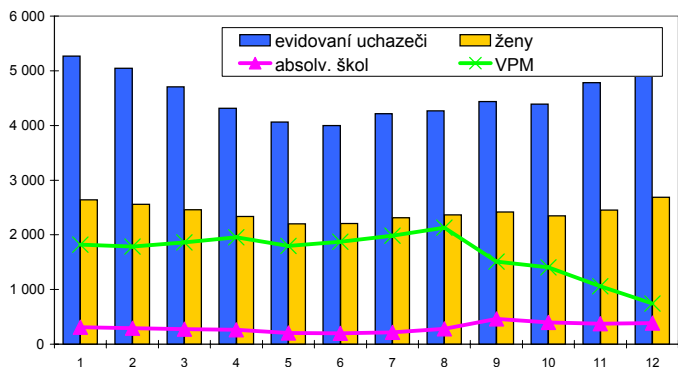


Nový Jičín

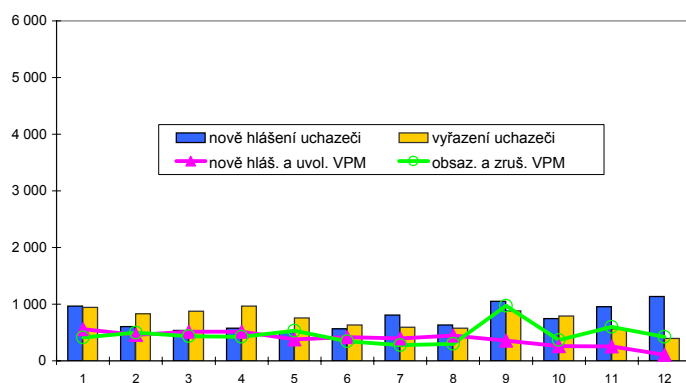
Vývoj na trhu práce v roce 2008

měsíc	evidování uchazeči na konci sled.měs.					počet osob pobírajících podporu	MN v %	nově hlášení uchazeči	vyřazení uchazeči	nově hlášená a uvolněná VPM	obsazená a zrušená VPM	VPM celkem	počet uchazečů na 1 VPM
	celkem	dosažitelní	ženy	absolv. škol a mladiství	osoby se ZP								
1	5 267	4 726	2 641	309	1 089	1 757	6,1	966	943	560	411	1 823	2,9
2	5 044	4 506	2 558	294	1 089	1 675	5,9	607	830	458	495	1 786	2,8
3	4 704	4 166	2 457	277	1 067	1 530	5,4	534	874	512	436	1 862	2,5
4	4 313	3 811	2 333	261	1 025	1 362	4,9	574	965	516	424	1 954	2,2
5	4 063	3 611	2 201	202	995	1 276	4,7	508	758	376	531	1 799	2,3
6	3 999	3 599	2 207	199	990	1 296	4,7	566	630	417	345	1 871	2,1
7	4 213	3 859	2 314	218	1 002	1 434	5,0	807	593	393	278	1 986	2,1
8	4 269	3 949	2 362	281	1 011	1 465	5,1	630	574	444	302	2 128	2,0
9	4 440	4 081	2 417	464	993	1 441	5,2	1 050	879	354	970	1 512	2,9
10	4 391	4 044	2 349	398	995	1 499	5,1	744	793	261	370	1 403	3,1
11	4 781	4 435	2 455	377	1 036	1 840	5,6	955	565	255	597	1 061	4,5
12	5 522	5 190	2 685	388	1 099	2 398	6,6	1 134	393	109	426	744	7,4

Evidování uchazeči a volná pracovní místa



Nově hlášení a vyřazení uchazeči



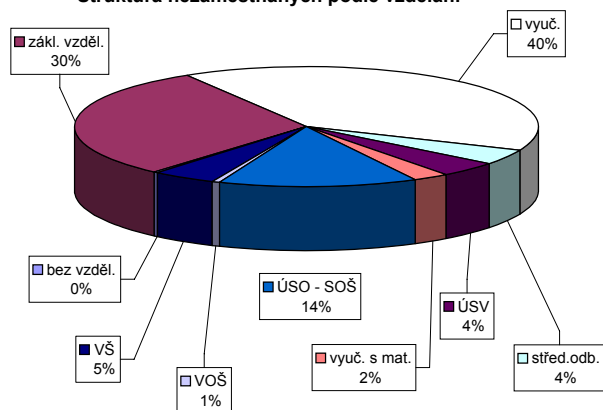
Struktura nezaměstnanosti v roce 2008

stav na konci čtvrtletí	celkový počet evidovan. uchazečů	Věková struktura nezaměstnaných				Délka nezaměstnanosti				
		do 19 let	20 - 34 let	35 - 49 let	nad 50 let	do 3 měsíců	3 - 6 měsíců	6 - 9 měsíců	9 - 12 měsíců	nad 12 měsíců
I.	4 704	174	1 317	1 450	1 763	1 412	825	431	293	1 743
II.	3 999	146	1 102	1 221	1 530	1 224	652	405	241	1 477
III.	4 440	317	1 386	1 235	1 502	1 794	624	397	254	1 371
IV.	5 522	272	1 802	1 643	1 805	2 467	1 027	414	268	1 346

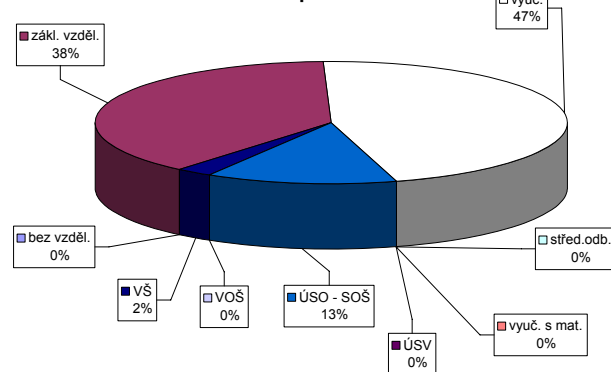
stav na konci čtvrtletí	uchazeči celkem	Struktura nezaměstnaných podle vzdělání								
		bez vzděl.+ neúpl.zák.vz.	základní vzdělání	vyučení	střední bez maturity	vyučení s maturitou	ÚSV	ÚSO	vyšší odborné	bakal.+ VŠ
I.	4 704	10	1 477	1 910	165	186	117	632	24	183
II.	3 999	12	1 225	1 548	144	170	111	573	17	199
III.	4 440	14	1 287	1 684	182	234	110	671	24	234
IV.	5 522	15	1 664	2 203	234	231	137	757	28	253

stav na konci čtvrtletí	VPM celkem	Struktura volných pracovních míst podle vzdělání								
		bez vzděl.+ neúpl.zák.vz.	základní vzdělání	vyučení	střední bez maturity	vyučení s maturitou	ÚSV	ÚSO	vyšší odborné	bakal.+ VŠ
I.	1 862	0	626	1 040	0	0	0	150	0	46
II.	1 871	0	684	951	0	0	0	193	0	43
III.	1 512	0	572	725	0	0	0	178	0	37
IV.	744	0	285	344	0	0	0	97	0	18

Struktura nezaměstnaných podle vzdělání



Struktura VPM podle vzdělání

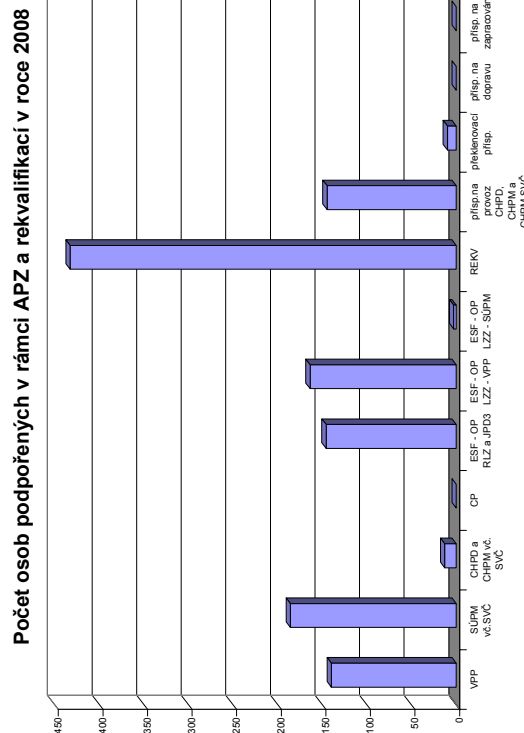


Vývoj v oblasti aktivní politiky zaměstnanosti a rekvalifikací v roce 2008 - Nový Jičín

Měsíc	Veřejně prospěšné práce (VPP)			Společensky účelná pracovní místa u zaměstnavatele			Společensky účelná pracovní místa - vyhrazená místa			Samostatná výděl. činnost (SVC)			Chráněné pracovní dílny - vytvoření			Chráněné pracovní místa - vytvoření			CHPM - SVČ osob se ZP			Příspěvek na provoz CHPD, CHPM a CHPM			Překlenovací příspěvek		
	stav na konci sled.měs.	stav na konci sled.měs.	stav na konci sled.měs.	stav na konci sled.měs.	stav na konci sled.měs.	stav na konci sled.měs.	stav na konci sled.měs.	stav na konci sled.měs.	stav na konci sled.měs.	stav na konci sled.měs.	stav na konci sled.měs.	stav na konci sled.měs.	stav na konci sled.měs.	stav na konci sled.měs.	stav na konci sled.měs.	stav na konci sled.měs.	stav na konci sled.měs.	stav na konci sled.měs.	stav na konci sled.měs.	stav na konci sled.měs.	stav na konci sled.měs.	stav na konci sled.měs.	stav na konci sled.měs.	stav na konci sled.měs.	stav na konci sled.měs.	stav na konci sled.měs.	stav na konci sled.měs.
1	39	32	21	63	49	2	92	40	90	36	52	0	58	0	57	1	3	0	3	0	5	0	106	106	9	0	
2	47	40	34	62	52	6	90	43	88	39	47	0	54	0	53	1	3	0	3	0	5	0	144	144	5	0	
3	54	47	37	60	49	6	77	51	74	46	43	4	52	5	46	1	3	0	3	0	5	0	144	144	0	0	
4	117	110	67	63	47	8	71	58	68	53	44	8	50	5	50	6	3	0	3	0	5	0	144	144	3	3	
5	138	131	101	104	44	8	81	87	78	82	45	12	50	5	49	7	2	0	2	0	5	0	145	145	6	6	
6	141	134	123	130	39	9	74	96	74	93	46	16	50	5	49	7	2	0	2	0	4	0	145	145	8	8	
7	121	134	111	132	50	37	70	107	69	103	43	17	48	5	48	7	2	0	2	0	4	0	145	145	4	8	
8	121	134	113	135	34	28	77	119	76	116	40	18	36	5	36	7	2	0	2	0	4	0	144	145	3	9	
9	115	138	108	139	29	21	80	131	80	128	37	18	26	5	26	7	2	0	2	0	4	0	144	145	2	10	
10	115	138	105	140	21	14	84	142	84	139	35	18	27	7	25	7	2	0	2	0	2	0	144	145	2	10	
11	69	138	59	140	18	11	76	156	75	153	28	19	27	7	27	11	2	0	2	0	2	0	144	145	1	10	
12	0	138	0	140	11	5	63	159	63	156	20	19	27	7	26	13	2	0	2	0	2	0	144	145	0	10	

Měsíc	Příspěvek na dopravu			Příspěvek na zapracování			Cílené programy I. (CP) *			Projekty ESF - OP RLZ a JPD3			Projekty ESF - OP LZZ - VPP			Projekty ESF - OP LZZ - SUPM			Uchazeči v rekvalifikaci			
	stav na konci sled.měs.	stav na konci sled.měs.	stav na konci sled.měs.	stav na konci sled.měs.	stav na konci sled.měs.	stav na konci sled.měs.	stav na konci sled.měs.	stav na konci sled.měs.	stav na konci sled.měs.	stav na konci sled.měs.	stav na konci sled.měs.	stav na konci sled.měs.	stav na konci sled.měs.	stav na konci sled.měs.	stav na konci sled.měs.	stav na konci sled.měs.	stav na konci sled.měs.	stav na konci sled.měs.	stav na konci sled.měs.	stav na konci sled.měs.	stav na konci sled.měs.	
1	0	0	0	0	0	0	303	60	60	68	-	-	-	-	-	-	-	-	-	-	119	68
2	0	0	0	0	0	0	253	63	63	130	-	-	-	-	-	-	-	-	-	-	110	130
3	0	0	0	0	0	0	231	86	10	225	10	10	-	-	-	-	-	-	-	-	139	225
4	0	0	0	0	0	0	248	115	70	275	70	70	-	-	-	-	-	-	-	-	123	275
5	0	0	0	0	0	0	229	120	74	301	74	77	-	-	-	-	-	-	-	-	98	301
6	0	0	0	0	0	0	181	120	85	320	85	92	-	-	-	-	-	-	-	-	50	320
7	0	0	0	0	0	0	113	120	112	324	112	122	0	0	0	0	0	0	0	0	18	324
8	0	0	0	0	0	0	122	133	115	326	115	130	0	0	0	0	0	0	0	0	9	326
9	0	0	0	0	0	0	92	146	116	380	116	136	0	0	0	0	0	0	0	0	53	380
10	0	0	0	0	0	0	76	146	117	406	117	140	0	0	0	0	0	0	0	0	46	406
11	0	0	0	0	0	0	75	146	116	421	116	155	0	0	0	0	0	0	0	0	32	421
12	0	0	0	0	0	0	66	146	71	433	71	164	3	3	3	3	3	3	3	3	16	433

*Jde o regionální cílené programy - zřízení míst a úhrada mezd, nejsou zde zahrnuty CP univerzální
 Pozn.: příspěvek na nový podnikatelský program nebyl v tomto roce realizován žádným ÚP

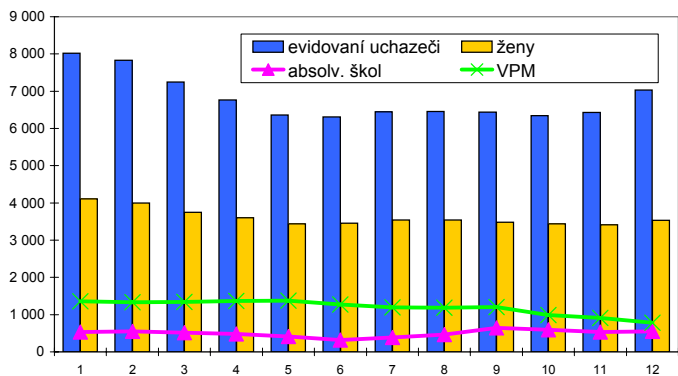


Opava

Vývoj na trhu práce v roce 2008

měsíc	evidování uchazeči na konci sled.měs.					počet osob pobírajících podporu	MN v %	nově hlášení uchazeči	vyřazení uchazeči	nově hlášená a uvolněná VPM	obsazená a zrušená VPM	VPM celkem	počet uchazečů na 1 VPM
	celkem	dosažitelní	ženy	absolv. škol a mladiství	osoby se ZP								
1	8 023	7 418	4 112	536	1 342	2 410	8,6	1 218	988	382	331	1 354	5,9
2	7 831	7 220	4 000	550	1 319	2 398	8,4	759	951	352	376	1 330	5,9
3	7 250	6 681	3 750	520	1 297	2 117	7,8	587	1 168	277	270	1 337	5,4
4	6 766	6 234	3 604	478	1 262	1 917	7,2	732	1 216	292	265	1 364	5,0
5	6 360	5 885	3 436	411	1 237	1 816	6,8	547	953	304	294	1 374	4,6
6	6 310	5 946	3 456	317	1 202	1 835	6,9	708	758	273	377	1 270	5,0
7	6 448	6 143	3 544	385	1 189	1 965	7,0	891	753	301	376	1 195	5,4
8	6 457	6 131	3 538	464	1 180	1 888	7,0	690	681	317	324	1 188	5,4
9	6 438	6 016	3 483	648	1 139	1 805	6,9	1 105	1 124	441	424	1 205	5,3
10	6 341	5 951	3 435	590	1 120	1 824	6,7	809	906	354	570	989	6,4
11	6 426	5 948	3 416	529	1 126	1 975	6,7	775	690	165	247	907	7,1
12	7 032	6 635	3 531	553	1 131	2 377	7,5	1 078	472	135	260	782	9,0

Evidování uchazeči a volná pracovní místa



Nově hlášení a vyřazení uchazeči



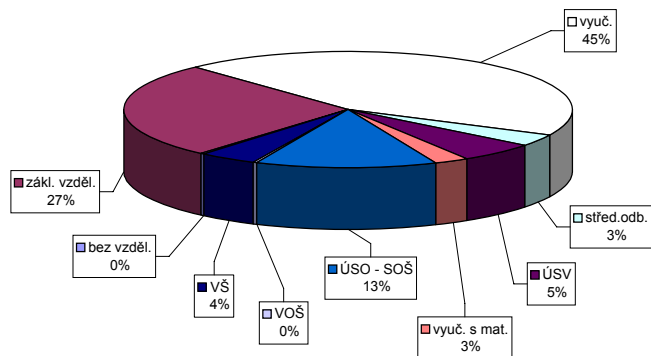
Struktura nezaměstnanosti v roce 2008

stav na konci čtvrtletí	celkový počet evidovan. uchazečů	Věková struktura nezaměstnaných				Délka nezaměstnanosti				
		do 19 let	20 - 34 let	35 - 49 let	nad 50 let	do 3 měsíců	3 - 6 měsíců	6 - 9 měsíců	9 - 12 měsíců	nad 12 měsíců
I.	7 250	276	2 431	2 175	2 368	1 859	1 108	730	393	3 160
II.	6 310	186	2 102	1 871	2 151	1 556	1 015	551	423	2 765
III.	6 438	418	2 244	1 766	2 010	2 026	952	560	328	2 572
IV.	7 032	321	2 523	2 036	2 152	2 322	1 256	626	385	2 443

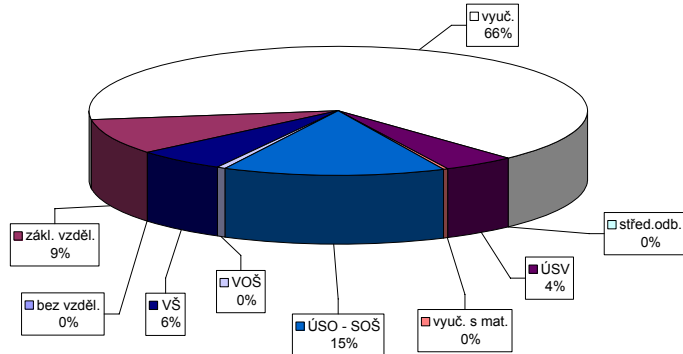
stav na konci čtvrtletí	Struktura nezaměstnaných podle vzdělání									
	uchazeči celkem	bez vzděl.+ neúpl.zák.vz.	základní vzdělání	vyučení	střední bez maturity	vyučení s maturitou	ÚSV	ÚSO	vyšší odborné	bakal.+ VŠ
I.	7 250	27	2 090	3 141	219	353	190	974	25	231
II.	6 310	25	1 888	2 621	193	308	167	844	19	245
III.	6 438	21	1 767	2 622	219	384	179	908	30	308
IV.	7 032	24	1 869	3 102	240	385	187	907	24	294

stav na konci čtvrtletí	Struktura volných pracovních míst podle vzdělání									
	VPM celkem	bez vzděl.+ neúpl.zák.vz.	základní vzdělání	vyučení	střední bez maturity	vyučení s maturitou	ÚSV	ÚSO	vyšší odborné	bakal.+ VŠ
I.	1 337	0	372	721	4	52	4	125	2	57
II.	1 270	0	231	774	4	63	6	141	1	50
III.	1 205	0	227	717	1	53	3	147	1	56
IV.	782	0	69	512	0	35	2	115	3	46

Struktura nezaměstnaných podle vzdělání



Struktura VPM podle vzdělání



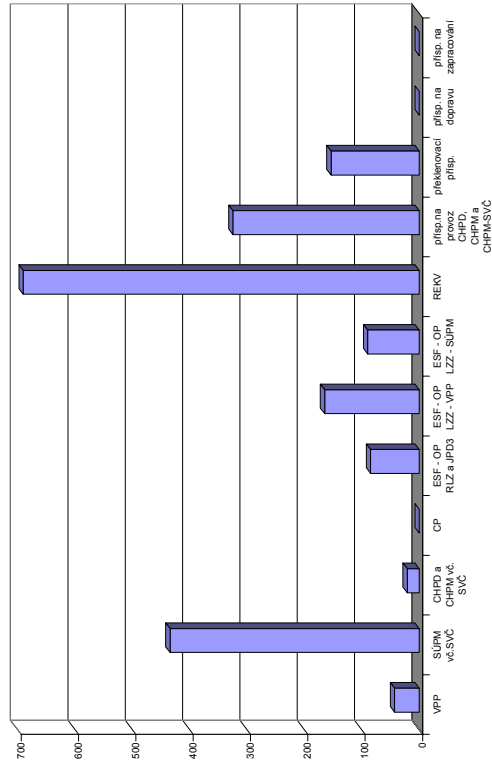
Vývoj v oblasti aktivní politiky zaměstnanosti a rekvalifikaci v roce 2008 - Opava

číslo	Veřejně prospěšné práce (VPP)			Společensky účelná pracovní místa u zaměstnavatele			Společensky účelná pracovní místa - vyhrazená místa			Samostatná výděl. činnost (SVC)			Chráněné pracovní dílny - vytvoření			Chráněné pracovní místa - vytvoření			CHPM - SVC osob se ZP			Příspěvek na provoz CHPD, CHPM a CHPM			Překlenovací příspěvek		
	stav na konci sled.měs.	stav na konci sled.měs.	stav na konci sled.měs.	stav na konci sled.měs.	stav na konci sled.měs.	stav na konci sled.měs.	stav na konci sled.měs.	stav na konci sled.měs.	stav na konci sled.měs.	stav na konci sled.měs.	stav na konci sled.měs.	stav na konci sled.měs.	stav na konci sled.měs.	stav na konci sled.měs.	stav na konci sled.měs.	stav na konci sled.měs.	stav na konci sled.měs.	stav na konci sled.měs.	stav na konci sled.měs.	stav na konci sled.měs.	stav na konci sled.měs.	stav na konci sled.měs.	stav na konci sled.měs.	stav na konci sled.měs.	stav na konci sled.měs.	stav na konci sled.měs.	stav na konci sled.měs.
1	75	0	71	211	0	201	13	50	10	50	10	165	0	52	0	4	0	4	0	3	0	315	0	315	39	16	
2	74	1	69	206	10	191	21	54	23	54	23	148	5	52	0	4	0	4	0	3	0	325	0	325	34	20	
3	79	10	73	188	15	174	31	70	47	70	47	141	12	52	0	3	0	3	0	5	2	325	2	325	20	26	
4	74	30	64	198	30	182	42	87	79	87	79	146	27	42	8	3	0	3	0	5	2	325	2	325	22	39	
5	61	30	56	183	41	167	57	108	107	107	106	140	43	43	2	3	0	3	0	5	2	325	2	325	35	56	
6	43	32	39	176	45	162	65	133	143	133	143	147	64	41	4	3	0	3	0	5	2	325	2	325	41	69	
7	45	37	41	165	50	153	72	141	160	141	160	141	73	43	6	3	0	3	0	5	2	325	2	325	37	77	
8	44	38	40	151	51	144	78	147	176	147	176	136	86	42	6	2	0	2	0	5	2	325	2	325	36	93	
9	43	38	39	144	52	136	80	132	189	132	189	155	111	41	6	1	0	1	0	5	2	325	2	325	44	114	
10	41	40	36	123	54	115	87	99	191	99	191	145	117	43	8	1	0	1	0	4	2	325	2	325	47	131	
11	35	42	31	81	54	76	93	65	191	65	191	150	129	39	8	1	0	1	0	4	2	325	2	325	37	137	
12	24	42	20	72	56	67	94	42	191	42	191	149	150	27	9	1	0	1	0	4	2	325	2	325	30	154	

číslo	Příspěvek na dopravu		Příspěvek na zapracování		Cílené programy I. (CP) *			Projekty ESF - OP RLZ a JPD3		Projekty ESF - OP LZZ - VPP		Projekty ESF - OP LZZ - SUPM		Uchazeči v rekvalifikaci	
	stav na konci sled.měs.	stav na konci sled.měs.	stav na konci sled.měs.	stav na konci sled.měs.	stav na konci sled.měs.	stav na konci sled.měs.	stav na konci sled.měs.	stav na konci sled.měs.	stav na konci sled.měs.	stav na konci sled.měs.	stav na konci sled.měs.	stav na konci sled.měs.	stav na konci sled.měs.	stav na konci sled.měs.	stav na konci sled.měs.
1	0	0	0	0	0	0	0	657	28	-	-	-	-	218	83
2	0	0	0	0	0	0	0	685	56	-	-	-	-	229	150
3	0	0	0	0	0	0	0	707	78	0	0	-	-	218	259
4	0	0	0	0	0	0	0	700	84	76	76	-	-	213	326
5	0	0	0	0	0	0	0	677	84	111	112	-	-	156	390
6	0	0	0	0	0	0	0	669	84	126	131	-	-	58	417
7	0	0	0	0	0	0	0	660	84	143	153	0	0	34	422
8	0	0	0	0	0	0	0	659	84	145	158	0	0	40	441
9	0	0	0	0	0	0	0	657	84	145	161	4	4	141	564
10	0	0	0	0	0	0	0	658	85	146	164	41	41	106	598
11	0	0	0	0	0	0	0	658	85	144	165	63	63	164	691
12	0	0	0	0	0	0	0	658	85	113	165	88	90	105	691

*) jde o regionální cílené programy - zřízení míst a úhrada mezd, nejsou zde zahrnuty CP univerzální
 Pozn.: příspěvek na nový podnikatelský program nebyl v tomto roce realizován žádným ÚP

Počet osob podpořených v rámci APZ a rekvalifikaci v roce 2008

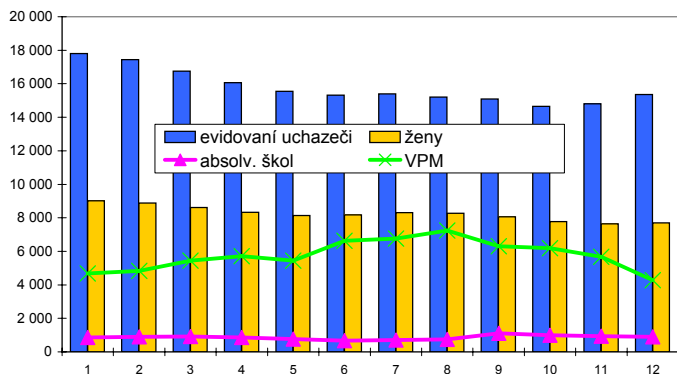


Ostrava-město

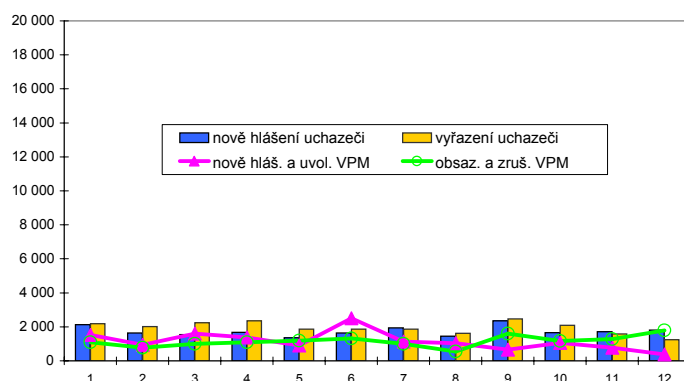
Vývoj na trhu práce v roce 2008

měsíc	evidování uchazeči na konci sled.měs.					počet osob pobírajících podporu	MN v %	nově hlášení uchazeči	vyřazení uchazeči	nově hlášená a uvolněná VPM	obsazená a zrušená VPM	VPM celkem	počet uchazečů na 1 VPM
	celkem	dosažitelní	ženy	absolv. škol a mladiství	osoby se ZP								
1	17 805	16 368	9 023	855	2 857	3 622	9,3	2 134	2 182	1 522	1 098	4 671	3,8
2	17 437	15 944	8 873	889	2 847	3 563	9,1	1 642	2 010	935	768	4 838	3,6
3	16 749	15 274	8 622	915	2 775	3 374	8,7	1 552	2 240	1 610	1 004	5 444	3,1
4	16 069	14 565	8 338	866	2 715	3 301	8,4	1 667	2 347	1 369	1 096	5 717	2,8
5	15 545	14 138	8 146	769	2 671	3 210	8,1	1 349	1 873	909	1 190	5 436	2,9
6	15 312	14 089	8 169	661	2 664	3 397	8,1	1 637	1 870	2 504	1 316	6 624	2,3
7	15 390	14 449	8 314	706	2 624	3 644	8,3	1 940	1 862	1 126	994	6 756	2,3
8	15 209	14 331	8 264	742	2 583	3 575	8,3	1 441	1 622	1 032	539	7 249	2,1
9	15 082	14 065	8 065	1 117	2 529	3 378	8,1	2 347	2 474	652	1 594	6 307	2,4
10	14 654	13 518	7 768	993	2 494	3 294	7,8	1 654	2 082	1 061	1 173	6 195	2,4
11	14 801	13 713	7 646	931	2 483	3 497	8,0	1 720	1 573	765	1 280	5 680	2,6
12	15 362	14 393	7 692	899	2 496	3 801	8,4	1 799	1 238	376	1 784	4 272	3,6

Evidování uchazeči a volná pracovní místa



Nově hlášení a vyřazení uchazeči



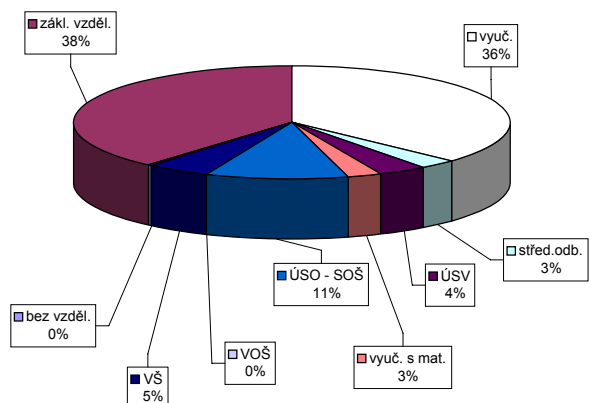
Struktura nezaměstnanosti v roce 2008

stav na konci čtvrtletí	celkový počet evidovan. uchazečů	Věková struktura nezaměstnaných				Délka nezaměstnanosti				
		do 19 let	20 - 34 let	35 - 49 let	nad 50 let	do 3 měsíců	3 - 6 měsíců	6 - 9 měsíců	9 - 12 měsíců	nad 12 měsíců
I.	16 749	764	5 056	5 438	5 491	3 967	1 944	1 467	893	8 478
II.	15 312	624	4 551	4 997	5 140	3 566	2 092	1 061	941	7 652
III.	15 082	952	4 540	4 774	4 816	4 279	1 895	1 229	694	6 985
IV.	15 362	800	4 784	4 985	4 793	4 356	2 514	1 179	810	6 503

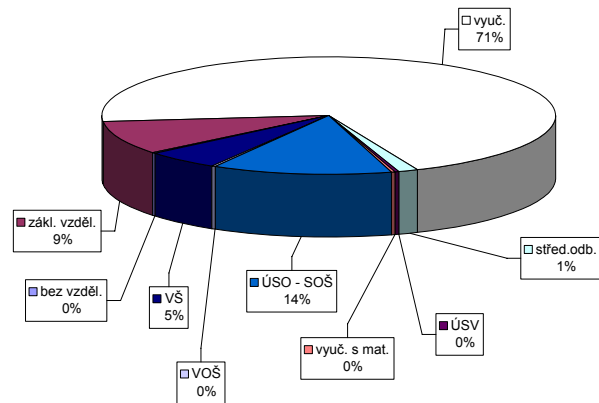
stav na konci čtvrtletí	uchazeči celkem	Struktura nezaměstnaných podle vzdělání								
		bez vzděl.+ neúpl.zák.vz.	základní vzdělání	vyučení	střední bez maturity	vyučení s maturitou	ÚSV	ÚSO	vyšší odborné	bakal.+ VŠ
I.	16 749	39	6 514	6 335	429	575	423	1 795	45	594
II.	15 312	38	5 955	5 722	399	506	413	1 644	40	595
III.	15 082	39	5 673	5 577	379	590	384	1 674	39	727
IV.	15 362	32	5 953	5 673	407	548	385	1 619	39	706

stav na konci čtvrtletí	VPM celkem	Struktura volných pracovních míst podle vzdělání								
		bez vzděl.+ neúpl.zák.vz.	základní vzdělání	vyučení	střední bez maturity	vyučení s maturitou	ÚSV	ÚSO	vyšší odborné	bakal.+ VŠ
I.	5 444	10	772	3 255	176	7	8	594	8	614
II.	6 624	17	710	4 390	236	19	15	654	4	579
III.	6 307	19	654	4 144	293	28	14	597	8	550
IV.	4 272	9	391	3 011	49	16	16	543	8	229

Struktura nezaměstnaných podle vzdělání



Struktura VPM podle vzdělání



Vývoj v oblasti aktivní politiky zaměstnanosti a rekvalifikaci v roce 2008 - Ostrava-město

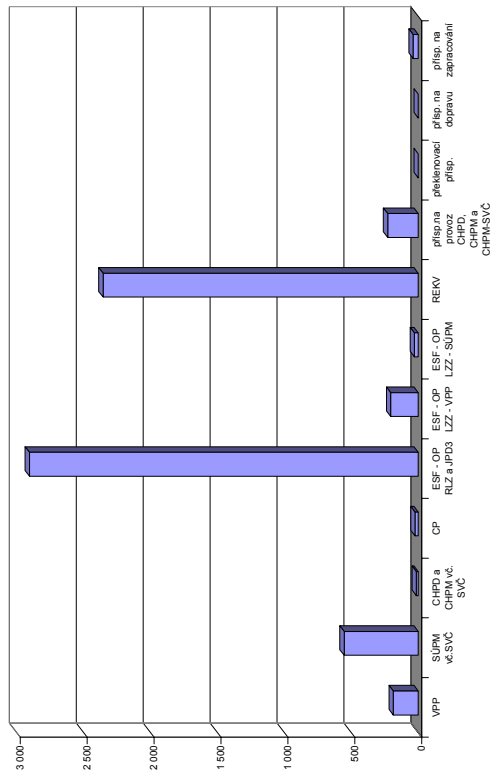
Měsíc	Veřejně prospěšné práce (VPP)			Společensky účelná pracovní místa u zaměstnavatele			Společensky účelná pracovní místa - vyhrazená místa			Samostatná výděl. činnost (SVC)			Chráněná pracovní dílny - vytvoření			Chráněná pracovní místa - vytvoření			CHPM - SVC osob se ZP			Příspěvek na provoz CHPD, CHPM a CHPM			Překlenovací příspěvek		
	stav na konci sled.měs.	stav na konci sled.měs.	stav na konci sled.měs.	stav na konci sled.měs.	stav na konci sled.měs.	stav na konci sled.měs.	stav na konci sled.měs.	stav na konci sled.měs.	stav na konci sled.měs.	stav na konci sled.měs.	stav na konci sled.měs.	stav na konci sled.měs.	stav na konci sled.měs.	stav na konci sled.měs.	stav na konci sled.měs.	stav na konci sled.měs.	stav na konci sled.měs.	stav na konci sled.měs.	stav na konci sled.měs.	stav na konci sled.měs.	stav na konci sled.měs.	stav na konci sled.měs.	stav na konci sled.měs.	stav na konci sled.měs.	stav na konci sled.měs.	stav na konci sled.měs.	stav na konci sled.měs.
1	258	0	205	31	5	0	431	3	431	3	156	0	5	0	25	0	25	0	13	0	221	0	0	0	0	0	0
2	239	1	197	43	3	0	402	34	402	34	146	9	5	0	25	0	24	0	13	0	229	0	0	0	0	0	0
3	216	13	163	54	3	0	358	85	358	85	134	16	5	0	25	0	24	0	13	1	229	0	0	0	0	0	0
4	178	45	142	79	3	0	341	140	341	140	119	27	5	0	26	1	26	5	14	2	229	0	0	0	0	0	0
5	150	55	116	95	3	0	298	192	298	192	112	39	0	0	20	0	19	9	13	2	229	0	0	0	0	0	0
6	144	78	108	126	2	0	241	226	241	226	119	50	0	0	20	0	20	10	12	2	229	0	0	0	0	0	0
7	142	83	110	140	2	0	275	272	275	272	118	61	0	0	20	0	20	10	13	3	229	0	0	0	0	0	0
8	142	85	120	160	2	0	280	311	280	311	117	69	0	0	20	0	20	10	10	3	229	0	0	0	0	0	0
9	131	91	108	170	2	0	286	358	286	358	116	77	0	0	20	0	20	10	9	3	229	0	0	0	0	0	0
10	134	95	106	178	0	0	303	409	303	409	108	87	0	0	20	0	20	10	9	4	229	0	0	0	0	0	0
11	131	100	103	184	0	0	315	448	315	448	95	105	0	0	20	0	20	10	9	5	229	0	0	0	0	0	0
12	92	102	62	187	0	0	280	449	280	449	95	105	0	0	18	0	18	10	9	5	229	0	0	0	0	0	0

Měsíc	Příspěvek na dopravu			Příspěvek na zapracování			Cílené programy I. (CP) *			Projekty ESF - OP RLZ a JPD3			Projekty ESF - OP LZZ - VPP			Projekty ESF - OP LZZ - SUPM			Uchazeči v rekvalifikaci		
	stav na konci sled.měs.	stav na konci sled.měs.	stav na konci sled.měs.	stav na konci sled.měs.	stav na konci sled.měs.	stav na konci sled.měs.	stav na konci sled.měs.	stav na konci sled.měs.	stav na konci sled.měs.	stav na konci sled.měs.	stav na konci sled.měs.	stav na konci sled.měs.	stav na konci sled.měs.	stav na konci sled.měs.	stav na konci sled.měs.	stav na konci sled.měs.	stav na konci sled.měs.	stav na konci sled.měs.	stav na konci sled.měs.	stav na konci sled.měs.	stav na konci sled.měs.
1	0	0	2	0	62	0	3 254	584	2	62	2	3 254	584	-	-	-	-	-	349	264	
2	0	0	2	1	62	0	3 751	1 081	3	62	3	3 751	1 081	-	-	-	-	369	539		
3	0	0	1	2	62	0	4 194	1 547	3	62	3	4 194	1 547	38	38	-	-	499	962		
4	0	0	2	3	62	0	4 247	1 661	5	62	5	4 247	1 661	68	74	-	-	601	1 431		
5	0	0	2	3	62	0	4 255	1 695	5	62	5	4 255	1 695	94	100	-	-	474	1 709		
6	0	0	5	7	62	0	4 199	1 701	5	62	5	4 199	1 701	108	120	-	-	270	1 882		
7	0	0	11	15	62	0	4 174	1 713	12	62	12	4 174	1 713	108	129	0	0	65	1 905		
8	0	0	15	19	51	0	4 146	1 725	16	51	16	4 146	1 725	117	144	0	0	78	1 956		
9	0	0	15	24	48	0	4 191	2 233	20	48	20	4 191	2 233	143	178	0	0	117	2 060		
10	0	0	15	30	48	0	4 628	2 908	21	48	21	4 628	2 908	145	186	0	0	165	2 209		
11	0	0	15	34	48	0	4 626	2 908	23	48	23	4 626	2 908	144	190	0	0	197	2 357		
12	0	0	13	38	48	0	4 276	2 908	24	48	24	4 276	2 908	157	206	29	29	104	2 357		

*) jde o regionální cílené programy - zřízení míst a úhrada mezd, nejsou zde zahrnuty CP univerzální

Pozn.: přísp. na nový podnikatelský program nebyl v tomto roce realizován žádným ÚP

Počet osob podpořených v rámci APZ a rekvalifikaci v roce 2008

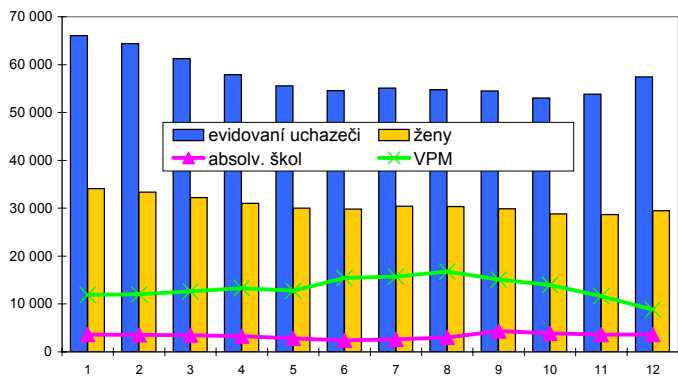


Moravskoslezský kraj

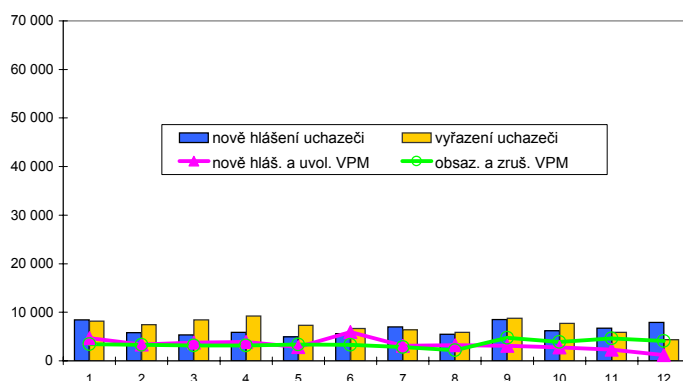
Vývoj na trhu práce v roce 2008

měsíc	evidování uchazeči na konci sled.měs.					počet osob pobírajících podporu	MN v %	nově hlášení uchazeči	vyřazení uchazeči	nově hlášená a uvolněná VPM	obsazená a zrušená VPM	VPM celkem	počet uchazečů na 1 VPM
	celkem	dosažitelní	ženy	absolv. škol a mladiství	osoby se ZP								
1	66 043	61 511	34 068	3 578	12 175	15 685	9,6	8 429	8 202	4 658	3 426	11 928	5,5
2	64 367	59 623	33 395	3 554	12 038	15 299	9,3	5 793	7 469	3 385	3 287	12 026	5,4
3	61 270	56 603	32 196	3 502	11 762	14 066	8,9	5 321	8 418	3 763	3 175	12 614	4,9
4	57 923	53 205	30 996	3 269	11 433	13 225	8,3	5 858	9 205	3 880	3 178	13 316	4,3
5	55 575	51 341	30 009	2 803	11 182	12 640	8,0	4 963	7 311	2 852	3 370	12 798	4,3
6	54 528	51 059	29 846	2 379	11 036	12 808	8,0	5 635	6 682	5 900	3 270	15 428	3,5
7	55 116	52 141	30 448	2 614	10 969	13 653	8,2	7 001	6 413	3 127	2 866	15 689	3,5
8	54 765	51 961	30 340	3 015	10 862	13 426	8,2	5 490	5 841	3 256	2 159	16 786	3,3
9	54 473	51 165	29 895	4 370	10 575	12 693	8,0	8 491	8 783	3 083	4 773	15 096	3,6
10	52 991	49 339	28 825	3 907	10 415	12 530	7,7	6 218	7 700	2 767	3 873	13 990	3,8
11	53 853	50 061	28 704	3 601	10 442	13 722	7,8	6 696	5 834	2 284	4 633	11 641	4,6
12	57 455	54 193	29 483	3 623	10 642	16 100	8,5	7 939	4 337	1 216	4 062	8 795	6,5

Evidování uchazeči a volná pracovní místa



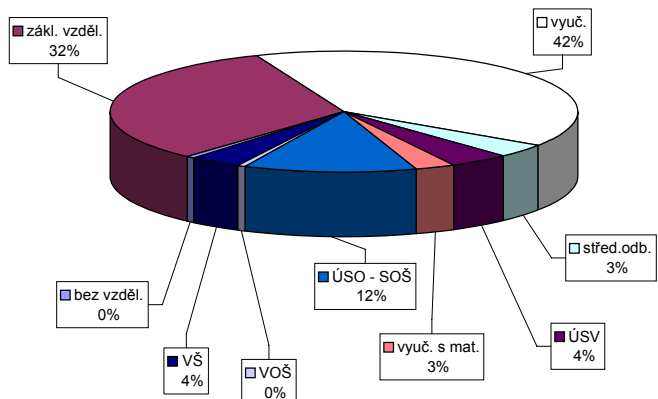
Nově hlášení a vyřazení uchazeči



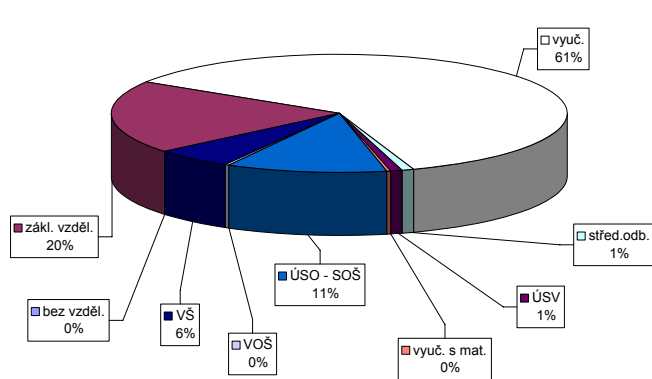
Struktura nezaměstnanosti v roce 2008

stav na konci čtvrtletí	celkový počet evidovan. uchazečů	Věková struktura nezaměstnaných				Délka nezaměstnanosti				
		do 19 let	20 - 34 let	35 - 49 let	nad 50 let	do 3 měsíců	3 - 6 měsíců	6 - 9 měsíců	9 - 12 měsíců	nad 12 měsíců
I.	61 270	2 488	17 923	20 224	20 635	14 355	8 241	5 477	3 451	29 746
II.	54 528	2 050	15 641	17 924	18 913	12 486	7 839	4 365	3 430	26 408
III.	54 473	3 371	16 186	17 099	17 817	15 515	7 132	4 657	2 833	24 336
IV.	57 455	2 745	17 799	18 613	18 298	17 705	9 165	4 625	3 179	22 781
stav na konci čtvrtletí	Struktura nezaměstnaných podle vzdělání									
	uchazeči celkem	bez vzděl.+ neúpl.zák.vz.	základní vzdělání	vyučení	střední bez maturity	vyučení s maturitou	ÚSV	ÚSO	vyšší odborné	bakal.+ VŠ
I.	61 270	247	20 412	25 360	1 983	2 530	1 680	7 115	165	1 778
II.	54 528	250	18 259	22 078	1 759	2 254	1 579	6 358	138	1 853
III.	54 473	247	17 381	21 683	1 799	2 576	1 533	6 856	185	2 213
IV.	57 455	247	18 537	23 407	1 965	2 500	1 585	6 889	179	2 146
stav na konci čtvrtletí	Struktura volných pracovních míst podle vzdělání									
	VPM celkem	bez vzděl.+ neúpl.zák.vz.	základní vzdělání	vyučení	střední bez maturity	vyučení s maturitou	ÚSV	ÚSO	vyšší odborné	bakal.+ VŠ
I.	12 614	13	2 813	7 212	189	108	22	1 240	16	1 001
II.	15 428	20	3 180	9 463	247	139	29	1 412	14	924
III.	15 096	22	3 379	9 072	304	123	20	1 316	14	846
IV.	8 795	12	1 752	5 352	57	80	21	1 011	16	494

Struktura nezaměstnaných podle vzdělání



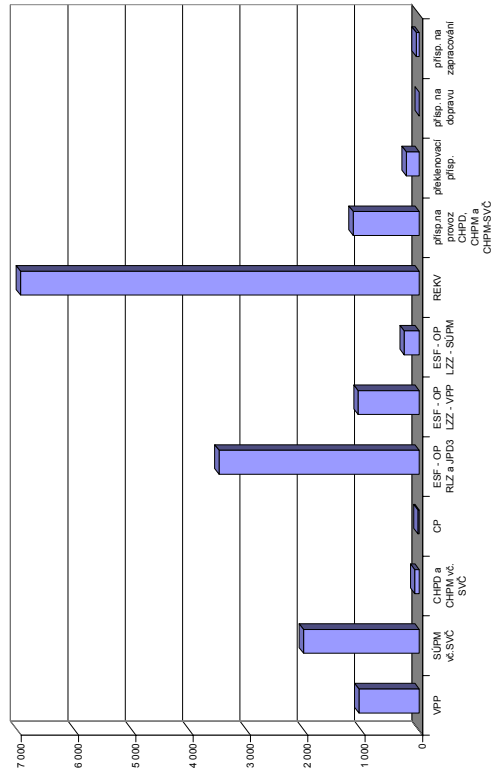
Struktura VPM podle vzdělání



Vývoj v oblasti aktivní politiky zaměstnanosti a rekvalifikaci v roce 2008 - Moravskoslezský kraj

Měsíc	Veřejně prospěšné práce (VPP)			Společensky účelná pracovní místa u zaměstnavatele			Společensky účelná pracovní místa - vyhrazená místa			Samostatná výděl. činnost (SVC)			Chráněné pracovní dílny - vytvoření			Chráněné pracovní místa - vytvoření			CHPM - SVC osob se ZP			Příspěvek na provoz CHPD, CHPM a CHPM			Překlenovací příspěvek		
	stav na konci sled.měs.	stav na konci sled.měs.	stav na konci sled.měs.	stav na konci sled.měs.	stav na konci sled.měs.	stav na konci sled.měs.	stav na konci sled.měs.	stav na konci sled.měs.	stav na konci sled.měs.	stav na konci sled.měs.	stav na konci sled.měs.	stav na konci sled.měs.	stav na konci sled.měs.	stav na konci sled.měs.	stav na konci sled.měs.	stav na konci sled.měs.	stav na konci sled.měs.	stav na konci sled.měs.	stav na konci sled.měs.	stav na konci sled.měs.	stav na konci sled.měs.	stav na konci sled.měs.	stav na konci sled.měs.	stav na konci sled.měs.	stav na konci sled.měs.	stav na konci sled.měs.	stav na konci sled.měs.
1	653	43	548	89	606	22	1178	112	1131	116	504	3	137	0	47	1	46	5	26	0	642	642	74	16			
2	620	75	539	147	554	11	1109	200	1064	202	466	19	133	0	47	1	43	5	26	0	978	978	56	21			
3	706	233	555	249	544	71	1059	366	979	335	443	45	123	5	46	1	44	7	28	3	1008	1008	26	30			
4	882	565	761	586	544	93	1066	574	964	498	433	86	117	7	40	2	39	10	28	4	1116	1116	40	57			
5	906	658	790	711	551	76	995	745	950	699	422	129	112	18	35	8	31	14	27	4	1119	1119	58	80			
6	880	711	774	815	545	106	892	873	856	825	442	179	98	18	35	8	33	17	25	4	1138	1138	74	106			
7	856	760	742	860	533	118	949	1034	882	952	430	202	106	20	35	8	33	17	26	5	1144	1149	68	124			
8	823	771	742	919	498	125	935	1157	892	1095	415	228	85	29	37	11	35	20	23	5	1143	1149	61	142			
9	776	817	704	951	481	130	919	1281	887	1220	420	266	76	20	31	11	31	20	21	5	1143	1149	60	167			
10	762	860	698	1028	428	135	871	1372	840	1308	396	286	88	33	31	11	31	21	18	6	1149	1155	59	189			
11	587	874	512	1050	377	150	791	1460	768	1407	381	329	85	34	31	11	31	21	18	7	1149	1155	54	203			
12	341	876	300	1054	284	158	677	1484	665	1411	358	352	70	35	29	11	29	21	17	7	1148	1155	49	226			

Počet osob podpořených v rámci APZ a rekvalifikaci v roce 2008



Měsíc	Příspěvek na dopravu			Cílené programy I. (CP) *			Projekty ESF - OP RLZ a JPD3			Projekty ESF - OP LZZ - VPP			Projekty ESF - OP LZZ - SUPM			Uchazeči v rekvalifikaci		
	stav na konci sled.měs.	stav na konci sled.měs.	stav na konci sled.měs.	stav na konci sled.měs.	stav na konci sled.měs.	stav na konci sled.měs.	stav na konci sled.měs.	stav na konci sled.měs.	stav na konci sled.měs.	stav na konci sled.měs.	stav na konci sled.měs.	stav na konci sled.měs.	stav na konci sled.měs.	stav na konci sled.měs.	stav na konci sled.měs.	stav na konci sled.měs.	stav na konci sled.měs.	stav na konci sled.měs.
1	0	0	6	2	62	0	6543	848	-	-	-	-	-	-	1277	647		
2	0	0	5	5	62	0	7070	1482	-	-	-	-	-	-	1446	1410		
3	0	0	7	9	62	0	7487	2024	48	48	-	-	-	-	1677	2491		
4	0	0	9	13	62	0	7418	2177	462	470	-	-	-	-	1857	3578		
5	0	0	7	13	62	0	7291	2244	608	623	-	-	-	-	1453	4223		
6	0	0	9	18	62	0	7112	2259	717	753	-	-	-	-	755	4570		
7	0	0	14	28	62	0	6859	2271	782	848	0	0	0	0	383	4681		
8	0	0	18	32	51	0	6689	2296	801	888	0	0	0	0	322	4871		
9	0	0	17	39	48	0	6689	2817	831	943	41	41	41	41	749	5516		
10	0	0	17	45	48	0	7090	3493	832	961	106	107	106	107	968	6166		
11	0	0	18	50	48	0	7020	3494	777	983	153	156	153	156	1115	6777		
12	0	0	15	54	48	0	6653	3494	582	1067	252	263	252	263	686	6959		

*) jde o regionální cílené programy - zřízení míst a úhrada mezd; nejsou zde zahrnuty CP univerzální
Pozn.: příspěvek na nový podnikatelský program nebyl v tomto roce realizován žádným ÚP

Regionální statistika

úřadů práce v ČR v roce 2008

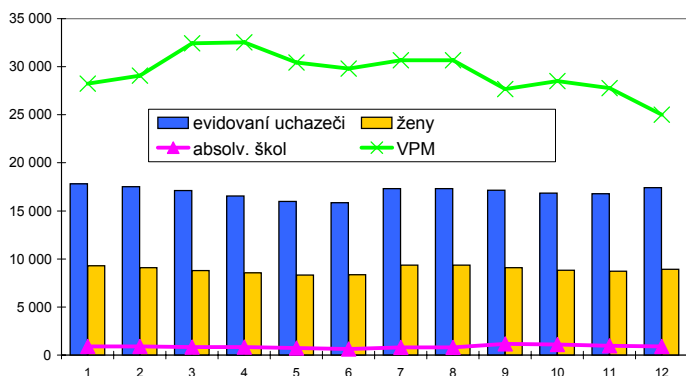
oblasti – NUTS2

Praha

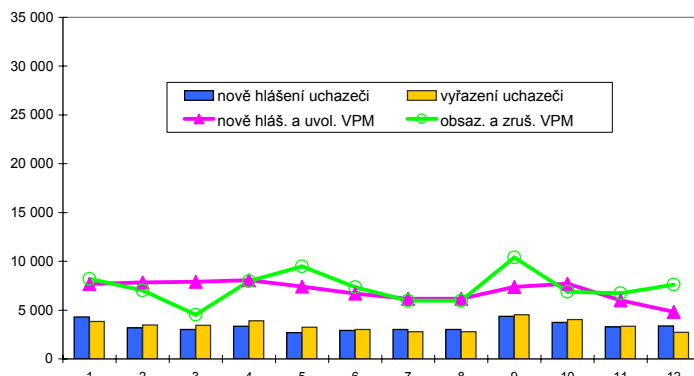
Vývoj na trhu práce v roce 2008

měsíc	evidování uchazeči na konci sled.měs.					počet osob pobírajících podporu	MN v %	nově hlášení uchazeči	vyřazení uchazeči	nově hlášená a uvolněná VPM	obsazená a zrušená VPM	VPM celkem	počet uchazečů na 1 VPM
	celkem	dosažitelní	ženy	absolv. škol a mladiství	osoby se ZP								
1	17 818	16 250	9 286	890	2 146	7 619	2,2	4 297	3 842	7 685	8 186	28 245	0,6
2	17 510	15 928	9 091	886	2 133	7 543	2,2	3 166	3 474	7 833	7 009	29 069	0,6
3	17 113	15 520	8 791	839	2 134	7 359	2,1	3 032	3 429	7 914	4 542	32 441	0,5
4	16 538	15 047	8 557	828	2 111	7 196	2,0	3 340	3 915	8 054	7 971	32 524	0,5
5	15 974	14 546	8 319	721	2 074	7 030	2,0	2 676	3 240	7 406	9 488	30 442	0,5
6	15 866	14 540	8 368	624	2 043	7 125	2,0	2 918	3 026	6 693	7 332	29 803	0,5
7	17 309	16 183	9 374	815	2 025	8 283	2,2	3 004	2 801	6 170	5 966	30 685	0,6
8	17 309	16 183	9 374	815	2 025	8 283	2,2	3 004	2 801	6 170	5 966	30 685	0,6
9	17 136	15 905	9 093	1 158	1 957	7 951	2,1	4 370	4 543	7 390	10 405	27 670	0,6
10	16 866	15 528	8 841	1 103	1 943	7 860	2,1	3 750	4 020	7 706	6 873	28 503	0,6
11	16 784	15 397	8 732	971	1 906	8 003	2,0	3 265	3 347	5 996	6 730	27 769	0,6
12	17 433	16 143	8 940	904	1 911	8 518	2,1	3 383	2 734	4 831	7 598	25 002	0,7

Evidování uchazeči a volná pracovní místa



Nově hlášení a vyřazení uchazeči



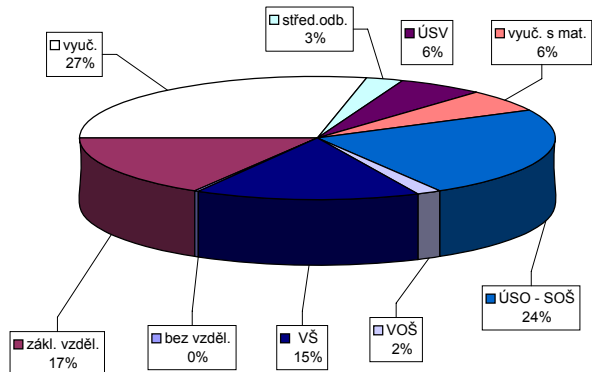
Struktura nezaměstnanosti v roce 2008

stav na konci čtvrtletí	celkový počet evidovan. uchazečů	Věková struktura nezaměstnaných				Délka nezaměstnanosti				
		do 19 let	20 - 34 let	35 - 49 let	nad 50 let	do 3 měsíců	3 - 6 měsíců	6 - 9 měsíců	9 - 12 měsíců	nad 12 měsíců
I.	17 113	521	5 955	5 033	5 604	7 381	3 227	1 832	987	3 686
II.	15 866	400	5 602	4 658	5 206	6 344	3 702	1 547	997	3 276
III.	17 136	651	6 520	4 899	5 066	7 906	3 312	1 940	897	3 081
IV.	17 433	492	6 732	5 036	5 173	7 718	4 000	1 686	1 131	2 898

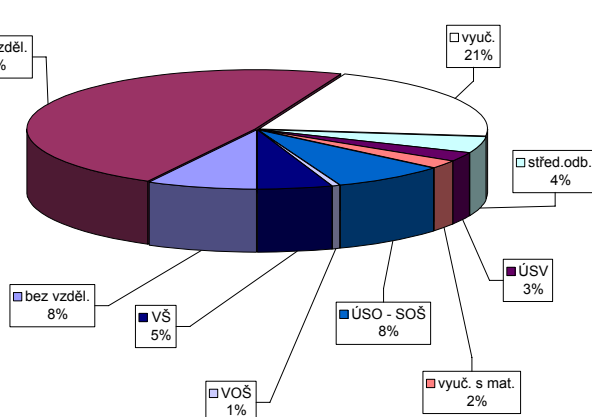
stav na konci čtvrtletí	uchazeči celkem	Struktura nezaměstnaných podle vzdělání								
		bez vzděl.+ neúpl.zák.vz.	základní vzdělání	vyučení	střední bez maturity	vyučení s maturitou	ÚSV	ÚSO	vyšší odborné	bakal.+ VŠ
I.	17 113	44	3 166	5 135	464	891	978	3 953	195	2 287
II.	15 866	41	2 887	4 581	438	820	965	3 702	199	2 233
III.	17 136	34	2 823	4 862	490	977	955	4 134	277	2 584
IV.	17 433	40	2 881	4 901	472	1 018	979	4 200	273	2 669

stav na konci čtvrtletí	VPM celkem	Struktura volných pracovních míst podle vzdělání								
		bez vzděl.+ neúpl.zák.vz.	základní vzdělání	vyučení	střední bez maturity	vyučení s maturitou	ÚSV	ÚSO	vyšší odborné	bakal.+ VŠ
I.	32 441	3 078	15 803	5 951	1 195	976	797	2 484	242	1 915
II.	29 803	2 710	13 323	6 233	1 354	860	620	2 457	236	2 010
III.	27 670	1 884	13 015	5 776	1 282	800	598	2 406	229	1 680
IV.	25 002	1 962	12 091	5 208	1 067	638	564	1 982	204	1 286

Struktura nezaměstnaných podle vzdělání



Struktura VPM podle vzdělání

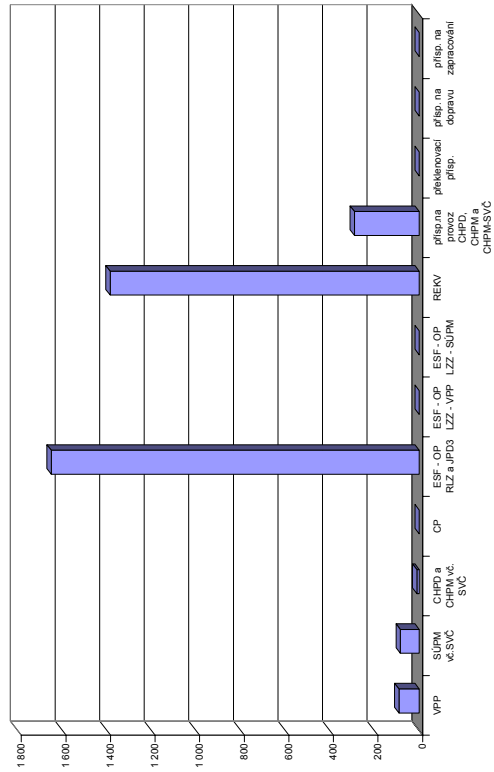


Vývoj v oblasti aktivní politiky zaměstnanosti a rekvalifikaci v roce 2008 - Praha

Měsíc	Veřejně prospěšné práce (VPP)			Společensky účelná pracovní místa u zaměstnavatele			Společensky účelná pracovní místa - vyhrazená místa			Samostatná výděl. činnost (SVC)			Chráněné pracovní dílny - vytvoření			Chráněné pracovní místa - vytvoření			CHPM - SVC osob se ZP			Příspěvek na provoz CHPD, CHPM a CHPM			Překlenovací příspěvek		
	stav na konci sled.měs.	stav na konci sled.měs.	celkem od poč. sled.měs. roku	stav na konci sled.měs.	stav na konci sled.měs.	celkem od poč. sled.měs. roku	stav na konci sled.měs.	stav na konci sled.měs.	celkem od poč. sled.měs. roku	stav na konci sled.měs.	stav na konci sled.měs.	celkem od poč. sled.měs. roku	stav na konci sled.měs.	stav na konci sled.měs.	celkem od poč. sled.měs. roku	stav na konci sled.měs.	stav na konci sled.měs.	celkem od poč. sled.měs. roku	stav na konci sled.měs.	stav na konci sled.měs.	celkem od poč. sled.měs. roku	stav na konci sled.měs.	stav na konci sled.měs.	celkem od poč. sled.měs. roku	stav na konci sled.měs.	stav na konci sled.měs.	celkem od poč. sled.měs. roku
1	60	0	45	0	0	0	56	10	49	10	5	0	0	0	0	2	0	0	1	0	0	313	0	0	0	0	0
2	52	4	36	0	0	0	56	22	52	25	4	0	0	0	2	0	0	1	0	0	313	0	0	0	0	0	
3	58	10	41	0	0	0	56	28	53	32	4	0	0	0	2	0	0	1	0	0	313	0	0	0	0	0	
4	68	20	46	0	0	0	55	34	52	38	4	0	0	0	2	0	0	1	0	0	313	0	0	0	0	0	
5	66	20	56	0	0	0	52	37	48	39	4	0	0	0	2	0	0	1	0	0	313	0	0	0	0	0	
6	41	20	37	0	0	0	52	41	48	43	5	0	0	0	2	0	0	1	0	0	313	0	0	0	0	0	
7	65	44	48	0	0	0	51	44	48	46	4	0	0	0	2	0	0	1	0	0	313	0	0	0	0	0	
8	65	44	53	0	0	0	51	49	47	50	4	0	0	0	2	0	0	1	0	0	313	0	0	0	0	0	
9	65	44	55	0	0	0	47	53	43	54	4	0	0	0	2	0	0	1	0	0	313	0	0	0	0	0	
10	66	49	50	0	0	0	47	57	43	58	4	0	0	0	2	0	0	1	0	0	313	0	0	0	0	0	
11	64	49	53	0	0	0	45	63	41	64	4	0	0	0	2	0	0	1	0	0	313	0	0	0	0	0	
12	64	49	52	0	0	0	59	86	52	84	3	0	0	0	2	0	0	0	0	0	604	291	0	0	0	0	

Měsíc	Příspěvek na dopravu			Příspěvek na zapracování			Cílené programy I. (CP) *			Projekty ESF - OP RLZ a JPD3			Projekty ESF - OP LZZ - VPP			Projekty ESF - OP LZZ - SUPM			Uchazeči v rekvalifikaci			
	stav na konci sled.měs.	stav na konci sled.měs.	celkem od poč. sled.měs. roku	stav na konci sled.měs.	stav na konci sled.měs.	celkem od poč. sled.měs. roku	stav na konci sled.měs.	stav na konci sled.měs.	celkem od poč. sled.měs. roku	stav na konci sled.měs.	stav na konci sled.měs.	celkem od poč. sled.měs. roku	stav na konci sled.měs.	stav na konci sled.měs.	celkem od poč. sled.měs. roku	stav na konci sled.měs.	stav na konci sled.měs.	celkem od poč. sled.měs. roku	stav na konci sled.měs.	stav na konci sled.měs.	celkem od poč. sled.měs. roku	
1	0	0	0	0	0	0	2 900	188	-	-	115	154	-	-	-	115	154	-	-	-	115	154
2	0	0	0	0	0	0	3 198	490	-	-	202	338	-	-	-	202	338	-	-	-	202	338
3	0	0	0	0	0	0	3 606	942	0	0	255	547	0	0	0	255	547	0	0	0	255	547
4	0	0	0	0	0	0	3 805	1 151	0	0	240	714	0	0	0	240	714	0	0	0	240	714
5	0	0	0	0	0	0	3 980	1 370	0	0	218	887	0	0	0	218	887	0	0	0	218	887
6	0	0	0	0	0	0	4 136	1 529	0	0	148	1 009	0	0	0	148	1 009	0	0	0	148	1 009
7	0	0	0	0	0	0	4 206	1 628	0	0	82	1 101	0	0	0	82	1 101	0	0	0	82	1 101
8	0	0	0	0	0	0	4 208	1 651	0	0	20	1 126	0	0	0	20	1 126	0	0	0	20	1 126
9	0	0	0	0	0	0	4 206	1 651	0	0	47	1 171	0	0	0	47	1 171	0	0	0	47	1 171
10	0	0	0	0	0	0	4 206	1 651	0	0	76	1 247	0	0	0	76	1 247	0	0	0	76	1 247
11	0	0	0	0	0	0	4 206	1 651	0	0	103	1 358	0	0	0	103	1 358	0	0	0	103	1 358
12	0	0	0	0	0	0	4 206	1 651	0	0	37	1 387	0	0	0	37	1 387	0	0	0	37	1 387

Počet osob podpořených v rámci APZ a rekvalifikaci v roce 2008



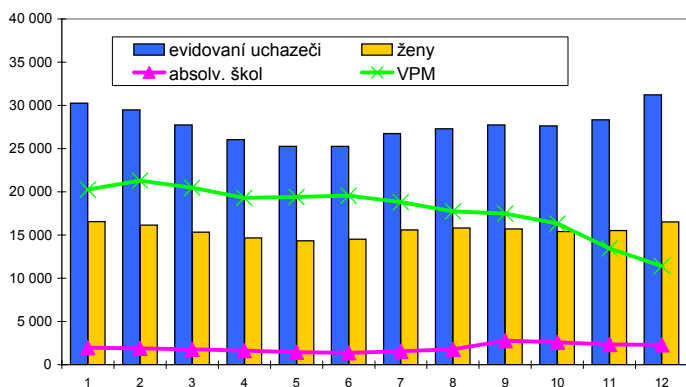
*Jde o regionální cílené programy - zřízení míst a úhrada mezd, nejsou zde zahrnuty CP univerzální
 Pozn.: přísp. na nový podnikatelský program nebyl v tomto roce realizován žádným ÚP

Střední Čechy

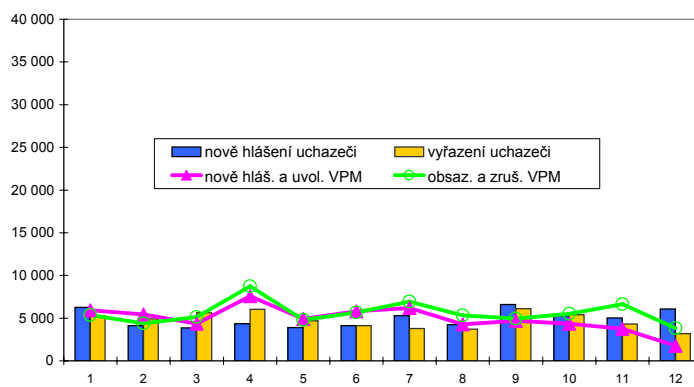
Vývoj na trhu práce v roce 2008

měsíc	evidování uchazeči na konci sled.měs.					počet osob pobírajících podporu	MN v %	nově hlášení uchazeči	vyřazení uchazeči	nově hlášená a uvolněná VPM	obsazená a zrušená VPM	VPM celkem	počet uchazečů na 1 VPM
	celkem	dosažitelní	ženy	absolv. škol a mladiství	osoby se ZP								
1	30 252	28 426	16 548	1 953	5 191	12 672	4,4	6 259	5 280	5 923	5 346	20 268	1,5
2	29 489	27 539	16 140	1 897	5 176	12 413	4,2	4 131	4 894	5 420	4 401	21 287	1,4
3	27 729	25 899	15 348	1 778	5 049	11 156	4,0	3 859	5 619	4 358	5 149	20 496	1,4
4	26 050	24 471	14 661	1 635	4 822	10 423	3,7	4 342	6 021	7 569	8 751	19 314	1,3
5	25 263	23 730	14 339	1 436	4 745	10 244	3,6	3 902	4 689	4 896	4 806	19 404	1,3
6	25 265	23 893	14 508	1 387	4 701	10 466	3,6	4 116	4 114	5 821	5 676	19 549	1,3
7	26 752	25 520	15 586	1 566	4 770	11 608	3,9	5 272	3 785	6 180	6 931	18 798	1,4
8	27 285	26 113	15 824	1 769	4 795	11 861	3,9	4 243	3 710	4 268	5 317	17 749	1,5
9	27 757	26 344	15 712	2 795	4 726	11 363	4,0	6 600	6 128	4 677	4 939	17 487	1,6
10	27 638	26 151	15 398	2 580	4 721	11 572	3,9	5 295	5 414	4 366	5 506	16 347	1,7
11	28 350	26 867	15 517	2 325	4 788	12 431	4,0	5 027	4 315	3 733	6 638	13 442	2,1
12	31 220	29 930	16 511	2 295	4 994	14 653	4,5	6 075	3 205	1 764	3 807	11 399	2,7

Evidování uchazeči a volná pracovní místa



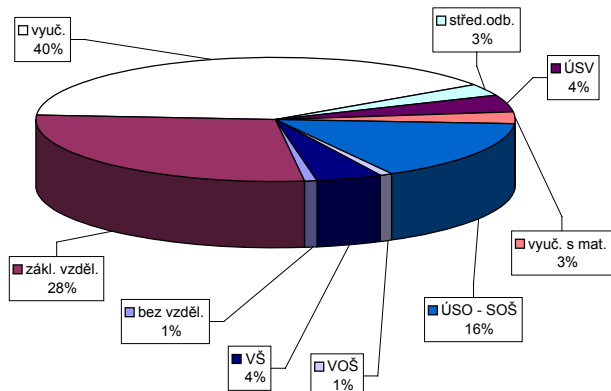
Nově hlášení a vyřazení uchazeči



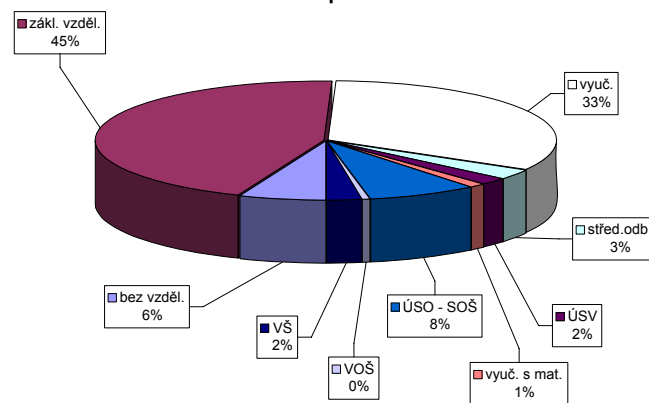
Struktura nezaměstnanosti v roce 2008

stav na konci čtvrtletí	celkový počet evidovan. uchazečů	Věková struktura nezaměstnaných				Délka nezaměstnanosti				
		do 19 let	20 - 34 let	35 - 49 let	nad 50 let	do 3 měsíců	3 - 6 měsíců	6 - 9 měsíců	9 - 12 měsíců	nad 12 měsíců
I.	27 729	1 346	9 409	8 199	8 775	9 803	5 264	2 860	1 637	8 165
II.	25 265	1 197	8 674	7 414	7 980	9 016	4 882	2 463	1 604	7 300
III.	27 757	2 096	10 137	7 634	7 890	11 539	4 993	2 697	1 565	6 963
IV.	31 220	1 760	11 204	9 203	9 053	13 259	6 454	2 877	1 746	6 884
stav na konci čtvrtletí	Struktura nezaměstnaných podle vzdělání									
	uchazeči celkem	bez vzděl.+ neúpl.zák.vz.	základní vzdělání	vyučení	střední bez maturity	vyučení s maturitou	ÚSV	ÚSO	vyšší odborné	bakal.+ VŠ
I.	27 729	341	8 348	10 627	836	1 078	837	4 407	166	1 089
II.	25 265	309	7 476	9 422	729	1 054	823	4 176	148	1 128
III.	27 757	293	7 639	10 253	913	1 389	855	4 856	240	1 319
IV.	31 220	288	8 742	12 267	1 007	1 369	914	5 027	237	1 369
stav na konci čtvrtletí	Struktura volných pracovních míst podle vzdělání									
	VPM celkem	bez vzděl.+ neúpl.zák.vz.	základní vzdělání	vyučení	střední bez maturity	vyučení s maturitou	ÚSV	ÚSO	vyšší odborné	bakal.+ VŠ
I.	20 496	901	9 452	7 351	513	309	196	1 347	67	360
II.	19 549	827	8 856	7 033	470	334	188	1 375	68	398
III.	17 487	655	7 658	6 533	511	333	175	1 199	56	367
IV.	11 399	689	5 085	3 710	324	232	134	887	54	284

Struktura nezaměstnaných podle vzdělání



Struktura VPM podle vzdělání



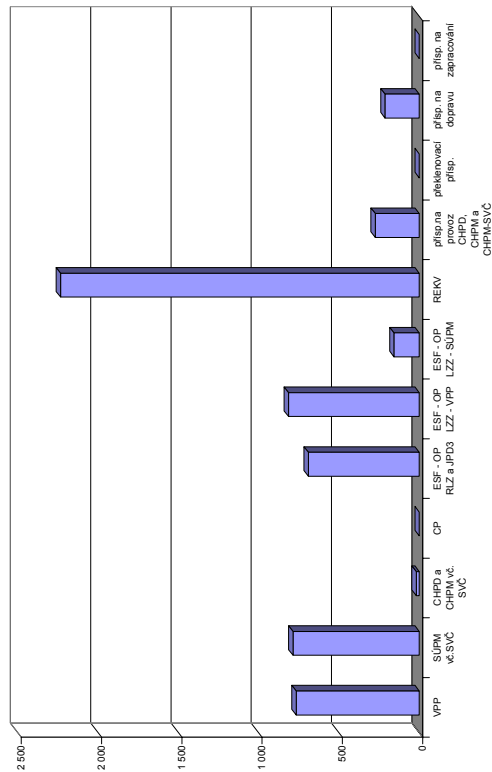
Vývoj v oblasti aktivní politiky zaměstnanosti a rekvalifikaci v roce 2008 - Střední Čechy

Měsíc	Veřejně prospěšné práce (VPP)			Společensky účelná pracovní místa u zaměstnavatele			Společensky účelná pracovní místa - vyhrazená místa			Samostatná výděl. činnost (SVC)			Chráněné pracovní dílny - vytvoření			Chráněné pracovní místa - vytvoření			CHPM - SVC osob se ZP			Příspěvek na provoz CHPD, CHPM a CHPM			Překlenovací příspěvek		
	stav na konci sled.měs.	stav na konci sled.měs.	stav na konci sled.měs.	stav na konci sled.měs.	stav na konci sled.měs.	stav na konci sled.měs.	stav na konci sled.měs.	stav na konci sled.měs.	stav na konci sled.měs.	stav na konci sled.měs.	stav na konci sled.měs.	stav na konci sled.měs.	stav na konci sled.měs.	stav na konci sled.měs.	stav na konci sled.měs.	stav na konci sled.měs.	stav na konci sled.měs.	stav na konci sled.měs.	stav na konci sled.měs.	stav na konci sled.měs.	stav na konci sled.měs.	stav na konci sled.měs.	stav na konci sled.měs.	stav na konci sled.měs.	stav na konci sled.měs.	stav na konci sled.měs.	stav na konci sled.měs.
1	287	64	204	42	13	0	7	1	384	51	374	47	159	0	53	0	35	2	10	0	7	0	8	0	206	40	0
2	343	148	230	98	8	0	5	1	408	125	382	104	161	7	53	0	45	14	10	0	8	1	8	0	264	98	0
3	411	277	264	200	8	0	5	1	415	213	395	197	162	11	53	0	45	14	10	0	8	1	7	0	307	141	0
4	663	584	505	475	8	0	5	1	428	308	412	296	162	19	53	0	46	15	9	0	8	1	8	1	317	151	0
5	700	637	595	604	8	0	5	1	460	395	443	381	160	29	53	0	46	15	9	0	8	1	8	1	363	197	0
6	721	683	636	677	7	0	4	1	479	470	459	452	154	31	39	0	32	15	6	0	6	1	8	1	366	200	0
7	718	696	607	709	7	0	4	1	478	519	462	504	155	37	39	0	32	15	7	1	6	1	8	1	395	229	0
8	627	699	539	718	7	0	4	1	412	552	400	539	153	42	27	0	22	15	7	1	6	1	9	2	395	229	0
9	614	709	529	739	6	0	3	2	350	599	330	572	152	50	24	0	19	15	7	1	6	1	9	3	422	256	0
10	565	719	454	760	6	0	3	2	341	660	331	642	154	61	27	3	19	15	7	1	5	1	9	3	422	256	0
11	472	722	371	762	6	0	3	2	299	693	296	682	152	70	27	3	19	15	7	1	5	1	8	3	422	256	0
12	181	735	113	767	3	0	1	2	236	715	236	709	148	76	24	3	16	15	7	1	5	1	7	3	441	275	0

Měsíc	Příspěvek na dopravu		Příspěvek na zapracování		Cílené programy I. (CP) *			Projekty ESF - OP RLZ a JPD3			Projekty ESF - OP LZZ - VPP			Projekty ESF - OP LZZ - SUPM			Uchazeči v rekvalifikaci		
	stav na konci sled.měs.	stav na konci sled.měs.	stav na konci sled.měs.	stav na konci sled.měs.	stav na konci sled.měs.	stav na konci sled.měs.	stav na konci sled.měs.	stav na konci sled.měs.	stav na konci sled.měs.	stav na konci sled.měs.	stav na konci sled.měs.	stav na konci sled.měs.	stav na konci sled.měs.	stav na konci sled.měs.	stav na konci sled.měs.	stav na konci sled.měs.	stav na konci sled.měs.	stav na konci sled.měs.	
1	110	0	0	0	0	0	0	3 907	248	-	-	-	-	-	299	230	466	641	
2	110	0	0	0	0	0	0	3 936	444	-	-	-	-	-	416	1 024	416	1 024	
3	120	10	0	0	0	0	0	3 882	569	74	74	-	-	-	218	1 166	218	1 166	
4	290	180	0	0	0	0	0	3 785	587	307	310	-	-	-	250	1 427	250	1 427	
5	290	180	0	0	0	0	0	3 811	687	488	506	-	-	-	100	1 540	100	1 540	
6	290	180	0	0	0	0	0	3 674	690	549	583	-	-	-	60	1 581	60	1 581	
7	290	180	0	0	0	0	0	3 637	691	568	621	0	0	5	14	1 603	5	14	
8	290	180	0	0	0	0	0	3 619	691	641	705	5	5	19	20	1 813	19	20	
9	290	180	0	0	0	0	0	3 594	691	662	736	19	20	42	44	2 011	42	44	
10	324	214	0	0	0	0	0	3 594	691	664	762	100	103	188	188	2 201	100	103	
11	324	214	0	0	0	0	0	3 594	691	651	800	151	158	49	49	2 235	151	158	
12	324	214	0	0	0	0	0	3 588	691	440	815	151	158	49	49	2 235	151	158	

*) jde o regionální cílené programy - zřízení míst a úhrada mezd, nejsou zde zahrnuty CP univerzální
 Pozn.: příspěvek na nový podnikatelský program nebyl v tomto roce realizován žádným ÚP

Počet osob podpořených v rámci APZ a rekvalifikaci v roce 2008

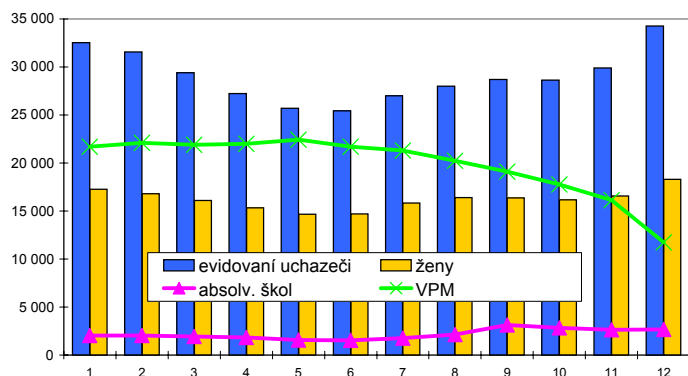


Jihozápad

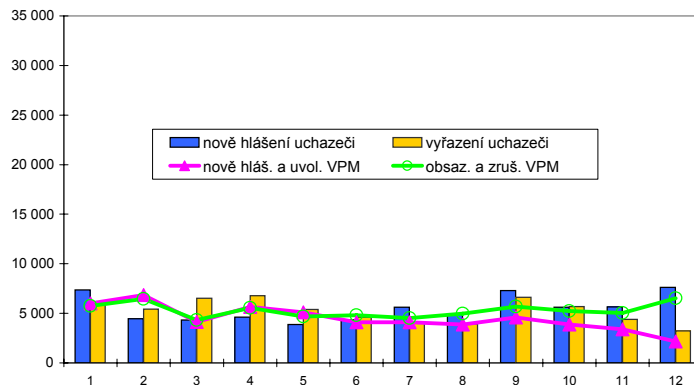
Vývoj na trhu práce v roce 2008

měsíc	evidování uchazeči na konci sled.měs.					počet osob pobírajících podporu	MN v %	nově hlášení uchazeči	vyřazení uchazeči	nově hlášená a uvolněná VPM	obsazená a zrušená VPM	VPM celkem	počet uchazečů na 1 VPM
	celkem	dosažitelní	ženy	absolv. škol a mladiství	osoby se ZP								
1	32 528	30 178	17 264	2 041	6 233	14 156	4,7	7 375	5 815	6 000	5 733	21 693	1,5
2	31 580	29 074	16 810	2 020	6 160	13 749	4,5	4 461	5 409	6 856	6 444	22 105	1,4
3	29 388	26 973	16 105	1 939	6 088	12 139	4,2	4 316	6 508	4 127	4 341	21 891	1,3
4	27 233	25 029	15 345	1 821	5 911	10 841	3,8	4 626	6 781	5 647	5 548	21 990	1,2
5	25 716	23 587	14 663	1 552	5 761	10 062	3,6	3 867	5 384	5 112	4 666	22 436	1,1
6	25 444	23 626	14 692	1 525	5 627	10 163	3,6	4 357	4 629	4 097	4 821	21 712	1,2
7	26 989	25 497	15 828	1 760	5 677	11 169	3,9	5 622	4 077	4 116	4 515	21 313	1,3
8	28 014	26 541	16 403	2 118	5 704	11 862	4,0	4 966	3 941	3 879	4 972	20 220	1,4
9	28 691	26 997	16 375	3 148	5 658	11 518	4,1	7 290	6 613	4 573	5 680	19 113	1,5
10	28 636	26 730	16 182	2 840	5 667	11 824	4,0	5 622	5 677	3 873	5 231	17 755	1,6
11	29 886	27 956	16 581	2 618	5 789	12 826	4,2	5 652	4 402	3 396	5 033	16 118	1,9
12	34 262	32 558	18 290	2 655	6 066	16 226	4,9	7 615	3 239	2 153	6 521	11 750	2,9

Evidování uchazeči a volná pracovní místa



Nově hlášení a vyřazení uchazeči



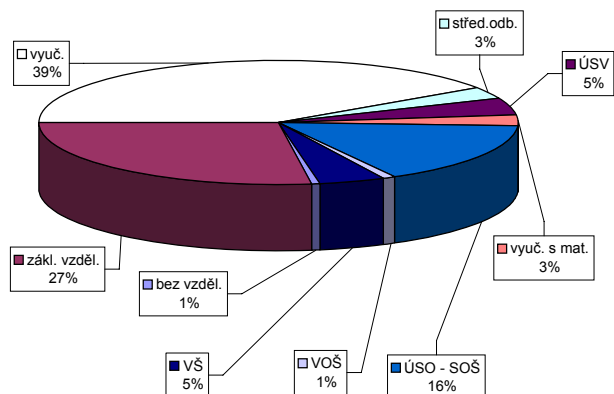
Struktura nezaměstnanosti v roce 2008

stav na konci čtvrtletí	celkový počet evidovan. uchazečů	Věková struktura nezaměstnaných				Délka nezaměstnanosti				
		do 19 let	20 - 34 let	35 - 49 let	nad 50 let	do 3 měsíců	3 - 6 měsíců	6 - 9 měsíců	9 - 12 měsíců	nad 12 měsíců
I.	29 388	1 358	9 600	9 043	9 387	10 820	5 749	2 854	1 635	8 330
II.	25 444	1 151	8 501	7 639	8 153	9 181	4 872	2 276	1 642	7 473
III.	28 691	2 255	10 166	8 054	8 216	12 718	4 618	2 706	1 390	7 259
IV.	34 262	1 950	12 236	10 317	9 759	15 576	6 964	2 815	1 799	7 108

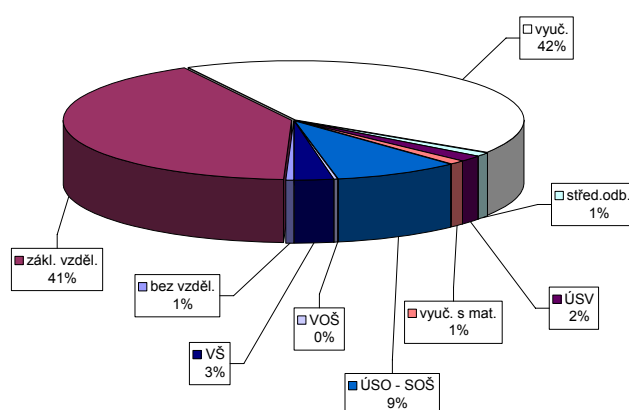
stav na konci čtvrtletí	uchazeči celkem	Struktura nezaměstnaných podle vzdělání								
		bez vzděl.+ neúpl.zák.vz.	základní vzdělání	vyučení	střední bez maturity	vyučení s maturitou	ÚSV	ÚSO	vyšší odborné	bakal.+ VŠ
I.	29 388	196	8 385	11 519	829	1 176	856	4 995	172	1 260
II.	25 444	163	7 314	9 478	700	1 058	780	4 427	162	1 362
III.	28 691	162	7 688	10 590	823	1 501	794	5 224	310	1 599
IV.	34 262	183	9 350	13 845	1 045	1 593	894	5 528	265	1 559

stav na konci čtvrtletí	VPM celkem	Struktura volných pracovních míst podle vzdělání								
		bez vzděl.+ neúpl.zák.vz.	základní vzdělání	vyučení	střední bez maturity	vyučení s maturitou	ÚSV	ÚSO	vyšší odborné	bakal.+ VŠ
I.	21 891	133	10 631	8 445	320	245	139	1 461	52	465
II.	21 712	182	10 725	8 186	261	218	128	1 528	50	434
III.	19 113	77	9 274	7 332	304	232	138	1 372	37	347
IV.	11 750	59	4 906	4 916	153	187	118	1 053	35	323

Struktura nezaměstnaných podle vzdělání



Struktura VPM podle vzdělání

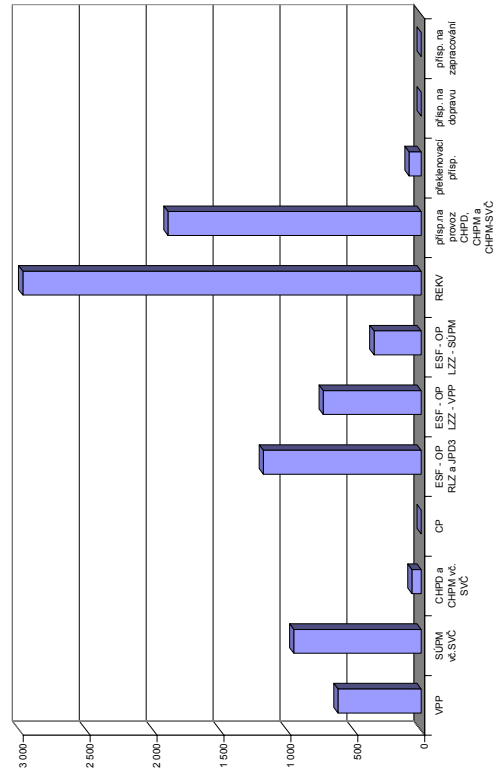


Vývoj v oblasti aktivní politiky zaměstnanosti a rekvalifikaci v roce 2008 - Jihozápad

číslo	Veřejně prospěšné práce (VPP)			Společensky účelná pracovní místa u zaměstnavatele			Společensky účelná pracovní místa - vyhrazená místa			Samostatná výděl. činnost (SVČ)			Chráněné pracovní dílny - vytvoření			Chráněné pracovní místa - vytvoření			CHPM - SVČ osob se ZP			Příspěvek na provoz CHPD, CHPM a CHPM			Překlenovací příspěvek		
	umístění uchazečů		celkem od poč. sled. měs. roku	umístění uchazečů		celkem od poč. sled. měs. roku	umístění uchazečů		celkem od poč. sled. měs. roku	umístění uchazečů		celkem od poč. sled. měs. roku	umístění uchazečů		celkem od poč. sled. měs. roku	umístění uchazečů		celkem od poč. sled. měs. roku	zaměstnanci		celkem od poč. sled. měs. roku	zaměstnanci		celkem od poč. sled. měs. roku	zaměstnanci		celkem od poč. sled. měs. roku
	stav na konci sled. měs.	stav na konci sled. měs. roku		stav na konci sled. měs.	stav na konci sled. měs. roku		stav na konci sled. měs.	stav na konci sled. měs. roku		stav na konci sled. měs.	stav na konci sled. měs. roku		stav na konci sled. měs.	stav na konci sled. měs. roku		stav na konci sled. měs.	stav na konci sled. měs. roku		stav na konci sled. měs.	stav na konci sled. měs. roku		stav na konci sled. měs.	stav na konci sled. měs. roku		stav na konci sled. měs.	stav na konci sled. měs. roku	
1	231	140	27	156	0	138	6	677	71	665	76	453	14	162	0	139	12	48	0	46	3	13	0	1 205	578	31	11
2	282	151	99	154	1	133	12	665	167	633	151	442	30	162	1	142	17	46	0	44	3	13	0	1 332	705	26	18
3	330	229	193	154	1	138	20	636	271	619	268	454	58	162	2	141	19	48	2	44	3	12	0	1 688	1 061	30	31
4	427	354	327	153	1	134	21	669	398	649	392	447	70	139	4	120	25	44	2	42	5	12	0	1 688	1 061	29	38
5	473	423	410	403	1	135	25	633	488	614	484	447	88	133	5	121	29	45	4	43	6	11	0	1 688	1 061	24	42
6	544	509	469	492	1	135	32	599	568	589	567	444	106	127	5	117	33	46	5	46	10	9	0	1 708	1 081	20	50
7	517	535	446	533	1	133	33	565	621	560	624	446	125	124	5	115	38	46	5	46	10	10	1	1 680	1 081	21	59
8	501	542	442	555	1	135	38	512	656	506	657	447	138	120	5	115	39	44	6	43	10	10	1	1 680	1 081	21	66
9	481	554	435	574	3	130	38	446	684	441	683	438	151	108	6	102	43	23	6	23	11	9	1	1 697	1 099	21	72
10	455	566	408	603	3	132	40	351	700	347	702	426	163	108	6	101	43	20	6	20	11	11	3	1 697	1 099	20	79
11	368	572	327	615	3	130	40	288	718	254	710	419	175	109	18	91	44	20	7	19	11	11	3	1 697	1 099	19	85
12	219	574	193	623	49	34	5	226	730	219	726	414	186	98	18	91	55	20	8	18	12	10	3	2 491	1 894	17	91

číslo	Příspěvek na dopravu			Příspěvek na zapracování			Cílené programy I. (CP) *			Projekty ESF - OP RLZ a JPD3			Projekty ESF - OP LZZ - VPP			Projekty ESF - OP LZZ - SUPM			Uchazeči v rekvalifikaci					
	zaměstnanci		celkem od poč. sled. měs. roku	zaměstnanci		celkem od poč. sled. měs. roku	umístění uchazečů		celkem od poč. sled. měs. roku	umístění uchazečů		celkem od poč. sled. měs. roku	umístění uchazečů		celkem od poč. sled. měs. roku	umístění uchazečů		celkem od poč. sled. měs. roku	uchazeči		celkem od poč. sled. měs. roku			
	stav na konci sled. měs.	stav na konci sled. měs. roku		stav na konci sled. měs.	stav na konci sled. měs. roku		stav na konci sled. měs.	stav na konci sled. měs. roku		stav na konci sled. měs.	stav na konci sled. měs. roku		stav na konci sled. měs.	stav na konci sled. měs. roku		stav na konci sled. měs.	stav na konci sled. měs. roku		stav na konci sled. měs.	stav na konci sled. měs. roku		stav na konci sled. měs.	stav na konci sled. měs. roku	stav na konci sled. měs.
1	0	0	0	0	12	0	3 348	284	-	-	-	-	-	-	-	-	-	-	-	-	-	337	264	
2	0	0	0	0	12	0	3 350	484	-	-	-	-	-	-	-	-	-	-	-	-	-	581	753	
3	0	0	0	0	11	0	3 495	783	62	62	367	368	452	1 559	476	2 023	252	2 177	40	2 247	30	2 292		
4	0	0	0	0	11	0	3 502	939	367	551	545	602	190	210	232	2 552	272	2 914	78	2 980	239	2 914		
5	0	0	0	0	11	0	3 389	1 127	545	551	545	602	190	210	232	2 552	272	2 914	78	2 980	239	2 914		
6	0	0	0	0	11	0	3 182	1 147	590	602	190	210	232	2 552	272	2 914	78	2 980	239	2 914	78	2 980		
7	0	0	0	0	8	0	2 667	1 154	616	637	0	0	0	0	0	0	0	0	0	0	0	0	0	
8	0	0	0	0	6	0	2 568	1 159	632	665	25	25	25	25	25	25	25	25	25	25	25	25	25	
9	0	0	0	0	5	0	2 518	1 180	642	691	107	114	107	114	107	114	107	114	107	114	107	114	107	114
10	0	0	0	0	5	0	2 517	1 180	631	706	190	210	190	210	190	210	190	210	190	210	190	210	190	210
11	0	0	0	0	4	0	2 448	1 181	577	721	237	272	237	272	237	272	237	272	237	272	237	272	237	272
12	0	0	0	0	4	0	2 412	1 181	241	733	310	353	310	353	310	353	310	353	310	353	310	353	310	353

Počet osob podpořených v rámci APZ a rekvalifikaci v roce 2008



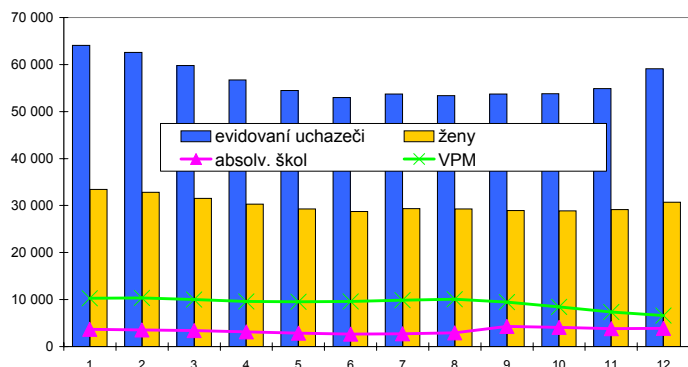
*) jde o regionální cílené programy - zřízení míst a úhrada mezd, nejsou zde zahrnuty CP univerzální
Pozn.: příspěvek na nový podnikatelský program nebyl v tomto roce realizován žádným ÚP

Severozápad

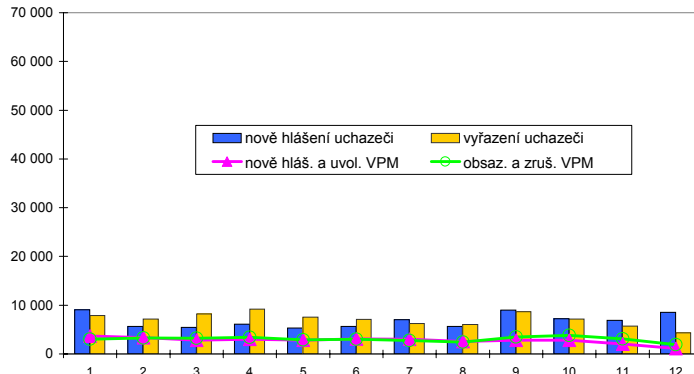
Vývoj na trhu práce v roce 2008

měsíc	evidování uchazeči na konci sled.měs.					počet osob pobírajících podporu	MN v %	nově hlášení uchazeči	vyřazení uchazeči	nově hlášená a uvolněná VPM	obsazená a zrušená VPM	VPM celkem	počet uchazečů na 1 VPM
	celkem	dosazitelní	ženy	absolv. škol a mladiství	osoby se ZP								
1	64 077	60 506	33 467	3 648	9 874	16 228	10,2	9 057	7 849	3 668	2 997	10 300	6,2
2	62 571	59 197	32 811	3 563	9 789	15 963	9,9	5 642	7 148	3 333	3 269	10 364	6,0
3	59 778	56 158	31 519	3 393	9 668	14 537	9,4	5 421	8 214	2 840	3 213	9 991	6,0
4	56 722	52 963	30 299	3 166	9 458	13 627	8,9	6 117	9 173	3 000	3 399	9 592	5,9
5	54 447	51 124	29 306	2 870	9 361	12 929	8,6	5 288	7 563	2 834	2 880	9 546	5,7
6	52 989	50 333	28 738	2 628	9 206	12 721	8,5	5 663	7 121	3 108	3 049	9 605	5,5
7	53 743	51 591	29 344	2 744	9 187	13 772	8,7	7 000	6 246	3 030	2 755	9 880	5,4
8	53 373	51 307	29 303	2 957	9 103	13 681	8,6	5 656	6 026	2 579	2 401	10 058	5,3
9	53 722	51 278	28 955	4 286	9 004	13 374	8,6	9 005	8 656	2 846	3 455	9 449	5,7
10	53 760	50 710	28 848	4 068	9 008	13 840	8,5	7 226	7 188	2 802	3 815	8 436	6,4
11	54 901	51 807	29 161	3 839	9 046	15 084	8,7	6 884	5 743	2 009	3 098	7 347	7,5
12	59 094	56 701	30 690	3 863	9 321	17 881	9,5	8 516	4 323	1 134	1 909	6 572	9,0

Evidování uchazeči a volná pracovní místa



Nově hlášení a vyřazení uchazeči



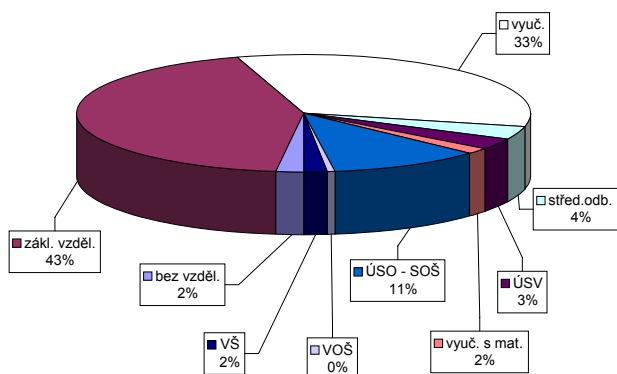
Struktura nezaměstnanosti v roce 2008

stav na konci čtvrtletí	celkový počet evidovan. uchazečů	Věková struktura nezaměstnaných				Délka nezaměstnanosti				
		do 19 let	20 - 34 let	35 - 49 let	nad 50 let	do 3 měsíců	3 - 6 měsíců	6 - 9 měsíců	9 - 12 měsíců	nad 12 měsíců
I.	59 778	3 426	20 212	18 877	17 263	14 701	8 768	5 208	3 260	27 841
II.	52 989	3 034	17 624	16 655	15 676	12 632	7 978	4 578	3 263	24 538
III.	53 722	4 286	18 116	16 301	15 019	16 294	7 235	4 886	2 927	22 380
IV.	59 094	3 882	20 428	18 517	16 267	19 043	10 076	4 932	3 530	21 513

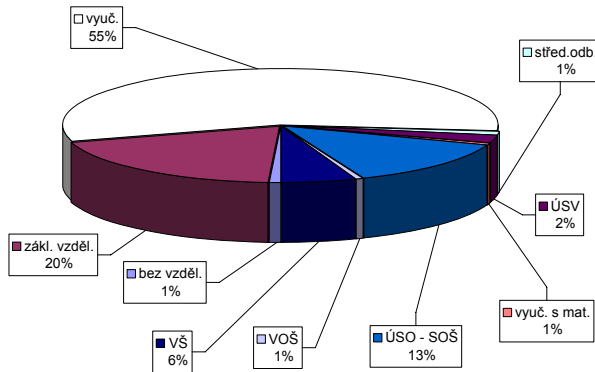
stav na konci čtvrtletí	uchazeči celkem	Struktura nezaměstnaných podle vzdělání								
		bez vzděl.+ neúpl.zák.vz.	základní vzdělání	vyučení	střední bez maturity	vyučení s maturitou	ÚSV	ÚSO	vyšší odborné	bakal.+ VŠ
I.	59 778	1 161	26 841	19 843	1 949	1 529	1 157	6 208	146	944
II.	52 989	1 069	23 900	17 039	1 700	1 349	1 095	5 653	154	1 030
III.	53 722	1 074	23 108	17 262	1 845	1 668	1 042	6 340	209	1 174
IV.	59 094	1 154	25 564	19 743	2 134	1 733	1 074	6 454	176	1 062

stav na konci čtvrtletí	VPM celkem	Struktura volných pracovních míst podle vzdělání								
		bez vzděl.+ neúpl.zák.vz.	základní vzdělání	vyučení	střední bez maturity	vyučení s maturitou	ÚSV	ÚSO	vyšší odborné	bakal.+ VŠ
I.	9 991	150	2 385	5 447	185	134	45	1 222	44	379
II.	9 605	25	2 128	5 386	177	144	44	1 215	57	429
SZ	9 449	100	2 251	5 240	74	114	72	1 145	43	410
IV.	6 572	46	1 288	3 712	72	132	37	884	36	365

Struktura nezaměstnaných podle vzdělání



Struktura VPM podle vzdělání

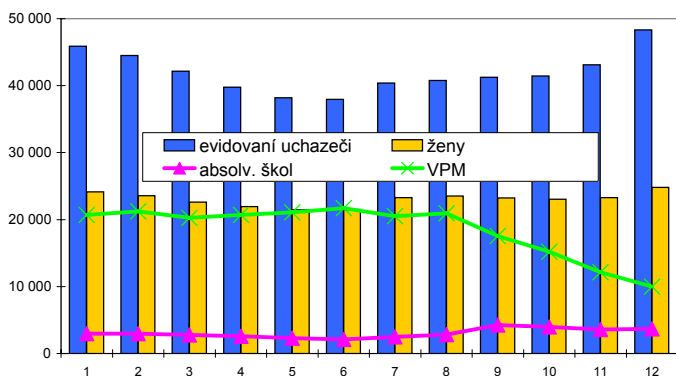


Severovýchod

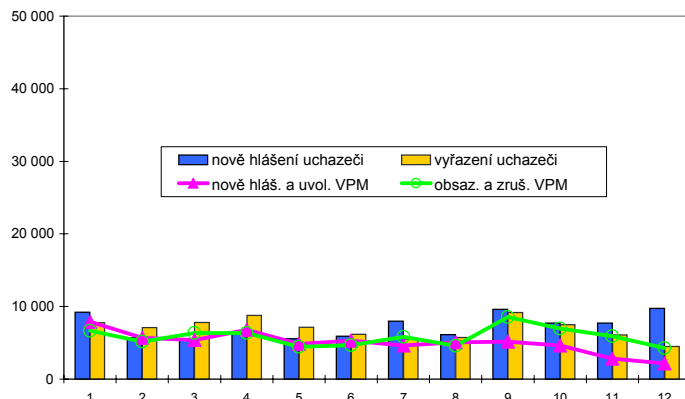
Vývoj na trhu práce v roce 2008

měsíc	evidování uchazeči na konci sled.měs.					počet osob pobírajících podporu	MN v %	nově hlášení uchazeči	vyřazení uchazeči	nově hlášená a uvolněná VPM	obsazená a zrušená VPM	VPM celkem	počet uchazečů na 1 VPM
	celkem	dosažitelní	ženy	absolv. škol a mladiství	osoby se ZP								
1	45 908	42 770	24 144	2 978	9 029	18 877	5,5	9 201	7 775	7 879	6 644	20 717	2,2
2	44 515	41 357	23 553	2 950	8 929	18 410	5,3	5 686	7 079	5 680	5 170	21 227	2,1
3	42 156	39 225	22 614	2 768	8 808	16 748	5,0	5 428	7 787	5 397	6 352	20 272	2,1
4	39 761	36 961	21 939	2 585	8 617	15 459	4,7	6 371	8 766	6 775	6 353	20 694	1,9
5	38 192	35 699	21 451	2 310	8 441	14 916	4,5	5 563	7 132	4 849	4 449	21 094	1,8
6	37 932	35 656	21 494	2 122	8 280	15 211	4,5	5 923	6 183	5 276	4 675	21 695	1,7
7	40 400	38 554	23 265	2 503	8 362	16 955	4,9	7 999	5 531	4 629	5 833	20 491	2,0
8	40 771	38 985	23 531	2 824	8 242	17 114	4,9	6 112	5 741	5 064	4 602	20 953	1,9
9	41 236	39 135	23 246	4 243	8 013	16 322	5,0	9 624	9 159	5 172	8 560	17 565	2,3
10	41 437	39 069	23 031	3 975	8 034	16 771	4,9	7 716	7 515	4 610	6 956	15 219	2,7
11	43 095	40 510	23 281	3 601	8 129	18 566	5,1	7 726	6 068	2 831	5 922	12 128	3,6
12	48 331	46 121	24 826	3 672	8 564	22 594	5,8	9 751	4 515	2 150	4 293	9 985	4,8

Evidování uchazeči a volná pracovní místa



Nově hlášení a vyřazení uchazeči



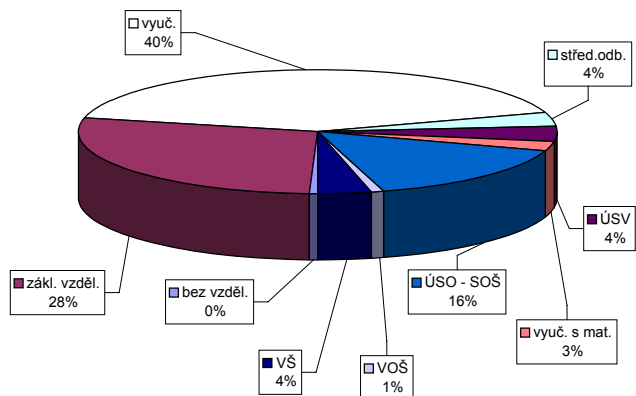
Struktura nezaměstnanosti v roce 2008

stav na konci čtvrtletí	celkový počet evidovan. uchazečů	Věková struktura nezaměstnaných				Délka nezaměstnanosti				
		do 19 let	20 - 34 let	35 - 49 let	nad 50 let	do 3 měsíců	3 - 6 měsíců	6 - 9 měsíců	9 - 12 měsíců	nad 12 měsíců
I.	42 156	2 058	13 816	12 624	13 658	14 451	7 910	4 253	2 368	13 174
II.	37 932	1 822	12 482	11 345	12 283	13 414	7 072	3 365	2 426	11 655
III.	41 236	3 248	14 187	11 614	12 187	17 132	7 289	3 858	2 059	10 898
IV.	48 331	2 722	17 161	14 280	14 168	21 184	9 681	4 425	2 554	10 487

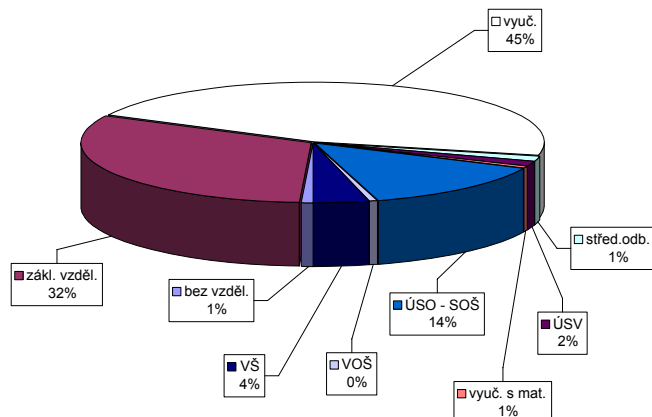
stav na konci čtvrtletí	uchazeči celkem	Struktura nezaměstnaných podle vzdělání								
		bez vzděl.+ neúpl.zák.vz.	základní vzdělání	vyučení	střední bez maturity	vyučení s maturitou	ÚSV	ÚSO	vyšší odborné	bakal.+ VŠ
I.	42 156	197	12 654	17 196	1 306	1 397	1 146	6 581	246	1 433
II.	37 932	175	11 461	14 796	1 218	1 303	1 034	6 183	213	1 549
III.	41 236	198	11 514	15 868	1 408	1 740	1 094	7 144	409	1 861
IV.	48 331	207	13 632	19 959	1 753	1 884	1 255	7 501	364	1 776

stav na konci čtvrtletí	VPM celkem	Struktura volných pracovních míst podle vzdělání								
		bez vzděl.+ neúpl.zák.vz.	základní vzdělání	vyučení	střední bez maturity	vyučení s maturitou	ÚSV	ÚSO	vyšší odborné	bakal.+ VŠ
I.	20 272	361	8 715	7 851	272	314	129	1 969	53	597
II.	21 695	180	9 819	8 347	267	316	135	1 924	44	652
III.	17 565	447	6 848	7 479	237	271	96	1 673	41	462
IV.	9 985	81	3 170	4 598	117	152	67	1 350	43	396

Struktura nezaměstnaných podle vzdělání



Struktura VPM podle vzdělání

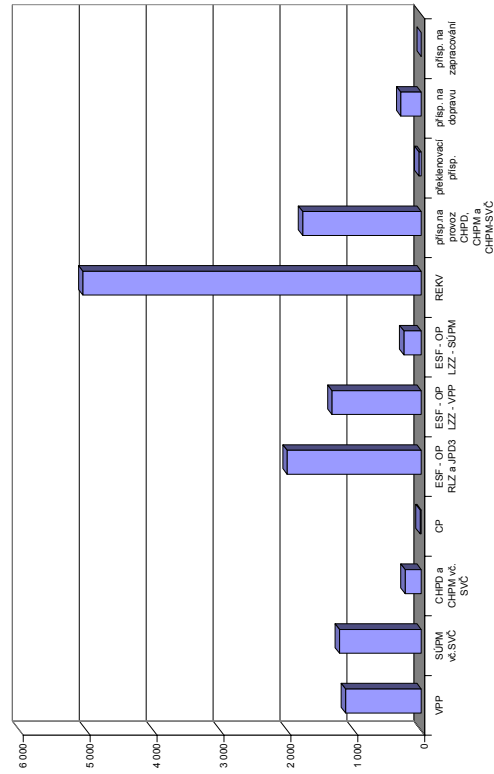


Vývoj v oblasti aktivní politiky zaměstnanosti a rekvalifikací v roce 2008 - Severovýchod

číslo	Veřejně prospěšné práce (VPP)			Společensky účelná pracovní místa u zaměstnavatele			Společensky účelná pracovní místa - vyhrazená místa			Samostatná výděl. činnost (SVC)			Chráněné pracovní dílny - vytvoření			Chráněné pracovní místa - vytvoření			CHPM - SVC osob se ZP			Příspěvek na provoz CHPD, CHPM a CHPM			Překlenovací příspěvek		
	stav na sled. měs.	stav na konci sled. měs.	celkem od poč. roku	stav na sled. měs.	stav na konci sled. měs.	celkem od poč. roku	stav na sled. měs.	stav na konci sled. měs.	celkem od poč. roku	stav na sled. měs.	stav na konci sled. měs.	celkem od poč. roku	stav na sled. měs.	stav na konci sled. měs.	celkem od poč. roku	stav na sled. měs.	stav na konci sled. měs.	celkem od poč. roku	stav na sled. měs.	stav na konci sled. měs.	celkem od poč. roku	stav na sled. měs.	stav na konci sled. měs.	celkem od poč. roku	stav na sled. měs.	stav na konci sled. měs.	celkem od poč. roku
1	610	143	431	116	59	0	55	1	666	67	655	70	413	10	248	7	135	0	124	3	24	0	838	837	10	0	
2	781	362	528	272	62	3	54	2	669	147	648	143	418	25	249	19	131	1	122	7	24	0	1 029	1 029	8	3	
3	893	557	637	463	75	16	68	18	644	226	633	228	427	50	255	37	136	8	126	16	22	0	1 219	1 219	6	6	
4	994	720	839	733	72	19	65	23	630	342	613	337	425	68	247	41	136	10	128	21	20	1	1 425	1 426	9	9	
5	1 048	837	922	880	74	22	69	28	668	495	653	488	427	84	225	48	141	16	127	21	20	3	1 463	1 464	9	11	
6	1 038	863	943	955	73	22	66	28	676	628	658	617	429	100	231	62	143	28	133	37	21	5	1 487	1 488	9	15	
7	935	891	850	1 004	66	23	58	30	675	719	657	709	428	123	216	14	148	38	135	47	23	7	1 487	1 488	9	16	
8	914	904	820	1 039	55	27	44	31	642	776	614	758	438	143	228	28	150	42	145	61	22	7	1 487	1 488	9	19	
9	883	922	803	1 084	50	28	43	36	606	836	583	825	429	158	200	28	155	53	146	73	22	9	1 505	1 506	7	22	
10	858	935	765	1 109	50	29	45	40	532	896	519	885	429	187	200	28	144	57	142	87	22	9	1 545	1 546	13	29	
11	805	948	694	1 126	50	32	42	41	466	942	455	928	431	213	190	28	188	103	148	99	21	11	1 506	1 546	18	36	
12	304	953	261	1 132	46	32	38	42	382	969	375	957	423	224	196	40	160	83	148	112	21	11	1 627	1 775	14	36	

číslo	Příspěvek na dopravu			Příspěvek na zapracování			Cílené programy I. (CP) *			Projekty ESF - OP RLZ a JPD3			Projekty ESF - OP LZZ - VPP			Projekty ESF - OP LZZ - SUPM			Uchazeči v rekvalifikaci		
	stav na sled. měs.	stav na konci sled. měs.	celkem od poč. roku	stav na sled. měs.	stav na konci sled. měs.	celkem od poč. roku	stav na sled. měs.	stav na konci sled. měs.	celkem od poč. roku	stav na sled. měs.	stav na konci sled. měs.	celkem od poč. roku	stav na sled. měs.	stav na konci sled. měs.	celkem od poč. roku	stav na sled. měs.	stav na konci sled. měs.	celkem od poč. roku	stav na sled. měs.	stav na konci sled. měs.	celkem od poč. roku
1	97	0	0	0	55	0	44	0	6 288	218	-	-	-	-	-	-	-	828	572	1 168	
2	167	70	0	0	52	0	40	1	6 147	462	-	-	-	-	-	-	-	902	1 168	1 832	
3	210	113	0	0	52	0	48	9	6 197	681	123	123	-	-	-	-	-	887	1 832	2 330	
4	360	263	0	0	52	0	48	9	5 445	785	444	462	-	-	-	-	-	780	2 330	2 694	
5	287	263	0	0	52	0	48	9	5 951	1 632	801	838	-	-	-	-	-	527	2 694	3 396	
6	287	263	0	0	52	0	48	10	5 744	1 764	877	944	-	-	-	-	-	450	3 396	3 530	
7	331	307	0	0	52	0	48	10	5 793	1 976	963	1 052	0	0	0	0	0	94	3 530	3 720	
8	331	307	0	0	52	0	49	17	5 771	1 999	1 008	1 110	0	0	0	0	0	108	3 720	4 142	
9	331	307	0	0	52	0	49	17	5 729	2 004	1 075	1 202	12	12	12	12	12	330	4 142	4 537	
10	331	307	0	0	52	0	49	18	5 702	2 006	1 046	1 257	77	82	82	82	82	482	4 537	5 061	
11	331	307	0	0	51	0	49	18	5 684	2 006	961	1 284	165	172	172	172	172	616	5 061	5 947	
12	44	307	0	0	51	0	49	18	5 400	2 006	581	1 337	246	262	262	262	262	242	5 061	5 947	

Počet osob podpořených v rámci APZ a rekvalifikací v roce 2008



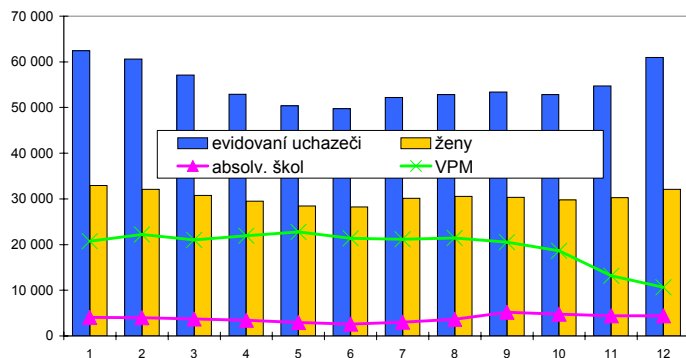
*Jde o regionální cílené programy - zřízení míst a úhrada mezd, nejsou zde zahrnuty CP univerzální. Pozn.: příspěvek na nový podnikatelský program nebyl v tomto roce realizován žádným ÚP

Jihovýchod

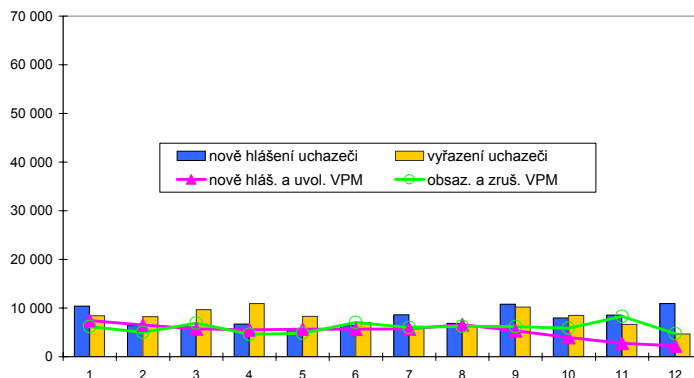
Vývoj na trhu práce v roce 2008

měsíc	evidování uchazeči na konci sled.měs.					počet osob pobírajících podporu	MN v %	nově hlášení uchazeči	vyřazení uchazeči	nově hlášená a uvolněná VPM	obsazená a zrušená VPM	VPM celkem	počet uchazečů na 1 VPM
	celkem	dosazitelní	ženy	absolv. škol a mladiství	osoby se ZP								
1	62 410	58 472	32 920	4 078	12 059	22 372	6,7	10 421	8 452	7 410	6 192	20 707	3,0
2	60 601	56 664	32 123	3 967	11 952	21 824	6,5	6 402	8 211	6 482	4 971	22 218	2,7
3	57 098	53 124	30 777	3 686	11 668	19 498	6,1	6 143	9 646	5 694	6 882	21 030	2,7
4	52 929	49 156	29 467	3 399	11 326	17 302	5,6	6 725	10 894	5 539	4 630	21 939	2,4
5	50 403	47 110	28 418	2 941	11 083	16 297	5,4	5 736	8 262	5 643	4 795	22 787	2,2
6	49 777	46 950	28 267	2 584	10 991	16 309	5,4	6 404	7 030	5 678	7 066	21 399	2,3
7	52 184	49 896	30 131	3 034	11 064	18 217	5,7	8 632	6 225	5 740	5 996	21 143	2,5
8	52 833	50 660	30 527	3 629	11 004	18 498	5,8	6 823	6 174	6 584	6 271	21 456	2,5
9	53 409	50 764	30 331	5 189	10 827	17 820	5,8	10 769	10 193	5 324	6 216	20 564	2,6
10	52 847	49 884	29 748	4 742	10 764	18 139	5,7	7 934	8 496	3 965	5 857	18 672	2,8
11	54 707	51 543	30 238	4 380	10 908	20 076	5,9	8 529	6 669	2 789	8 293	13 168	4,2
12	60 937	58 239	32 099	4 444	11 341	24 954	6,7	10 914	4 684	2 225	4 726	10 667	5,7

Evidování uchazeči a volná pracovní místa



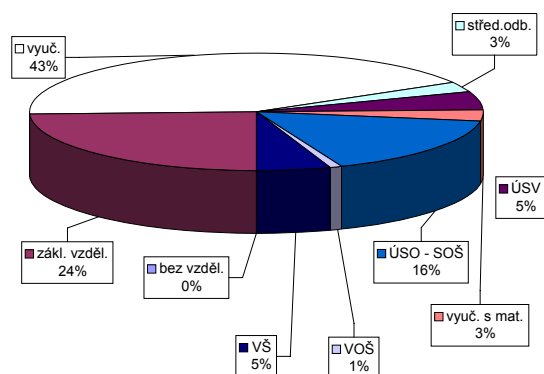
Nově hlášení a vyřazení uchazeči



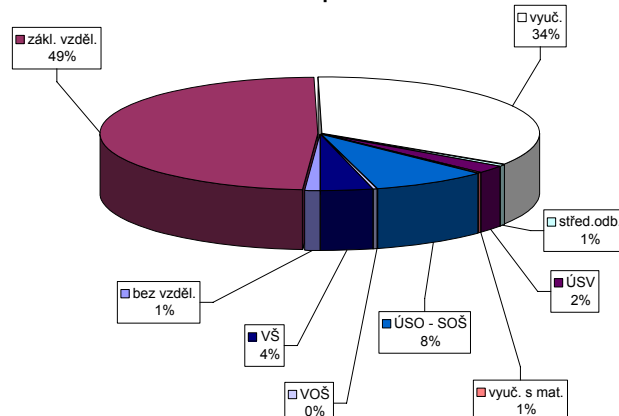
Struktura nezaměstnanosti v roce 2008

stav na konci čtvrtletí	celkový počet evidovan. uchazečů	Věková struktura nezaměstnaných				Délka nezaměstnanosti				
		do 19 let	20 - 34 let	35 - 49 let	nad 50 let	do 3 měsíců	3 - 6 měsíců	6 - 9 měsíců	9 - 12 měsíců	nad 12 měsíců
I.	57 098	2 143	20 020	17 707	17 228	16 424	10 481	5 817	3 186	21 190
II.	49 777	1 765	17 527	15 304	15 181	14 235	8 528	4 611	3 470	18 933
III.	53 409	3 435	19 610	15 445	14 919	19 314	8 247	4 857	2 930	18 061
IV.	60 937	2 754	22 205	18 800	17 178	23 364	11 411	5 245	3 330	17 587
stav na konci čtvrtletí	Struktura nezaměstnaných podle vzdělání									
	uchazeči celkem	bez vzděl. + neúpl. zák. vz.	základní. vzdělání	vyučení	střední bez maturity	vyučení s maturitou	ÚSV	ÚSO	vyšší odborné	bakal. + VŠ
I.	57 098	62	14 743	23 803	1 491	2 511	1 855	9 575	357	2 701
II.	49 777	52	13 034	19 724	1 261	2 235	1 688	8 700	336	2 747
III.	53 409	52	12 879	20 954	1 391	2 922	1 696	9 669	492	3 354
IV.	60 937	58	14 841	25 771	1 664	3 096	1 808	10 017	439	3 243
stav na konci čtvrtletí	Struktura volných pracovních míst podle vzdělání									
	VPM celkem	bez vzděl. + neúpl. zák. vz.	základní. vzdělání	vyučení	střední bez maturity	vyučení s maturitou	ÚSV	ÚSO	vyšší odborné	bakal. + VŠ
I.	21 030	176	10 059	7 711	187	391	71	1 820	52	563
II.	21 399	215	10 592	7 319	320	408	93	1 748	48	656
III.	20 564	248	10 465	6 515	293	353	59	2 068	43	518
IV.	10 667	121	5 192	3 662	70	215	56	893	32	426

Struktura nezaměstnaných podle vzdělání



Struktura VPM podle vzdělání

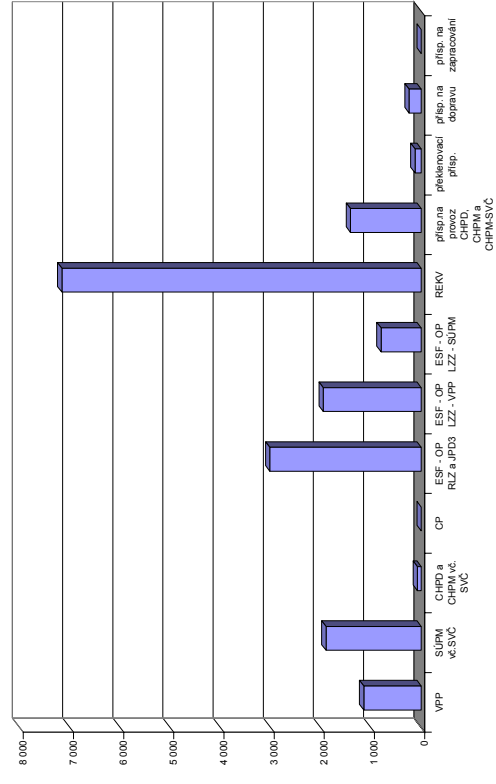


Vývoj v oblasti aktivní politiky zaměstnanosti a rekvalifikaci v roce 2008 - Jihovýchod

číslo	Veřejně prospěšné práce (VPP)			Společensky účelná pracovní místa u zaměstnavatele			Společensky účelná pracovní místa - vyhrazená místa			Samostatná výděl. činnost (SVC)			Chráněné pracovní dílny - vytvoření			Chráněné pracovní místa - vytvoření			CHPM - SVC osob se ZP			Příspěvek na provoz CHPD, CHPM a CHPM			Překlenovací příspěvek					
	umístění uchazečů			umístění uchazečů			umístění uchazečů			umístění uchazečů			umístění uchazečů			umístění uchazečů			umístění uchazečů			zaměstnanci			zaměstnanci			zaměstnanci		
	stav na konci sled.měs.	stav na konci sled.měs.	stav na konci sled.měs.	stav na konci sled.měs.	stav na konci sled.měs.	stav na konci sled.měs.	stav na konci sled.měs.	stav na konci sled.měs.	stav na konci sled.měs.	stav na konci sled.měs.	stav na konci sled.měs.	stav na konci sled.měs.	stav na konci sled.měs.	stav na konci sled.měs.	stav na konci sled.měs.	stav na konci sled.měs.	stav na konci sled.měs.	stav na konci sled.měs.	stav na konci sled.měs.	stav na konci sled.měs.	stav na konci sled.měs.	stav na konci sled.měs.	stav na konci sled.měs.	stav na konci sled.měs.	stav na konci sled.měs.	stav na konci sled.měs.	stav na konci sled.měs.	stav na konci sled.měs.	stav na konci sled.měs.	
1	334	152	253	95	718	1	486	24	1 204	97	1 166	94	1 042	12	142	0	96	0	60	3	56	1	9	0	69	2	28	0		
2	518	371	388	270	660	3	420	31	1 175	238	1 131	223	998	28	131	0	85	0	59	3	55	1	9	0	129	67	12	2		
3	550	467	409	399	637	6	401	41	1 152	450	1 101	421	1 013	64	131	0	93	8	57	3	52	1	7	0	585	525	16	15		
4	1 067	1 019	899	926	612	7	379	57	1 132	689	1 073	651	1 006	121	117	1	92	8	56	3	51	2	7	0	814	754	27	26		
5	1 090	1 069	756	1 009	594	11	355	65	1 148	871	1 091	835	983	153	115	10	90	8	76	23	52	3	7	1	863	803	33	36		
6	769	1 099	637	1 043	558	14	324	81	1 165	1 013	1 110	979	960	179	115	10	93	16	71	24	48	4	7	2	877	821	36	52		
7	736	1 118	611	1 080	528	16	296	93	1 223	1 169	1 173	1 134	947	222	80	10	68	18	47	25	45	8	3	936	906	33	61			
8	741	1 134	625	1 110	510	26	277	106	1 172	1 252	1 141	1 249	932	252	80	10	68	18	49	32	47	34	9	5	962	932	34	71		
9	725	1 140	605	1 123	493	28	264	112	1 016	1 295	995	1 292	927	295	76	10	68	18	48	35	47	36	9	6	937	935	31	84		
10	685	1 145	555	1 136	460	33	230	124	837	1 326	822	1 324	917	332	70	10	61	19	51	38	50	39	11	8	1 009	1 397	42	106		
11	635	1 148	496	1 146	406	34	187	132	689	1 352	675	1 351	892	362	62	15	53	25	52	39	52	42	12	9	1 012	1 400	46	118		
12	311	1 149	184	1 148	364	34	152	134	588	1 365	553	1 364	888	402	70	26	50	25	50	40	49	42	12	9	1 022	1 410	41	125		

číslo	Příspěvek na dopravu			Příspěvek na zapracování			Cílené programy I. (CP) *			Projekty ESF - OP RLZ a JPD3			Projekty ESF - OP LZZ - VPP			Projekty ESF - OP LZZ - SUPM			Uchazeči v rekvalifikaci			
	zaměstnanci			zaměstnanci			umístění uchazečů			umístění uchazečů			umístění uchazečů			umístění uchazečů			uchazeči			
	stav na konci sled.měs.	stav na konci sled.měs.	stav na konci sled.měs.	stav na konci sled.měs.	stav na konci sled.měs.	stav na konci sled.měs.	stav na konci sled.měs.	stav na konci sled.měs.	stav na konci sled.měs.	stav na konci sled.měs.	stav na konci sled.měs.	stav na konci sled.měs.	stav na konci sled.měs.	stav na konci sled.měs.	stav na konci sled.měs.	stav na konci sled.měs.	stav na konci sled.měs.	stav na konci sled.měs.	stav na konci sled.měs.	stav na konci sled.měs.	stav na konci sled.měs.	stav na konci sled.měs.
1	173	0	0	0	17	0	17	0	8 939	1 004	-	-	-	-	-	-	-	-	1 339	855	1 339	855
2	280	107	0	0	17	0	18	1	9 240	1 626	-	-	-	-	-	-	-	-	1 539	1 858	1 539	1 858
3	280	107	0	0	17	0	18	1	9 310	2 121	227	227	-	-	-	-	-	-	1 645	2 842	1 645	2 842
4	261	107	0	0	17	0	18	1	9 156	2 281	699	708	-	-	-	-	-	-	1 504	3 627	1 504	3 627
5	261	107	0	0	17	0	18	1	9 027	2 520	1 180	1 212	-	-	-	-	-	-	1 096	4 233	1 096	4 233
6	261	107	0	0	17	0	17	1	8 905	2 746	1 443	1 501	-	-	-	-	-	-	730	4 665	730	4 665
7	154	107	0	0	11	0	11	1	8 746	2 860	1 553	1 634	1	1	-	-	-	-	322	4 857	322	4 857
8	289	242	0	0	9	0	9	1	8 663	2 897	1 582	1 684	18	19	-	-	-	-	220	5 080	220	5 080
9	289	242	0	0	3	0	3	1	8 358	2 901	1 628	1 780	159	162	-	-	-	-	535	6 617	535	6 617
10	135	242	0	0	2	0	2	1	8 158	2 903	1 551	1 828	321	347	-	-	-	-	849	6 280	849	6 280
11	135	242	0	0	2	0	2	1	8 165	2 966	1 440	1 891	541	577	-	-	-	-	962	6 859	962	6 859
12	135	242	0	0	0	0	0	1	8 211	3 019	646	1 953	757	801	-	-	-	-	557	7 167	557	7 167

Počet osob podpořených v rámci APZ a rekvalifikaci v roce 2008



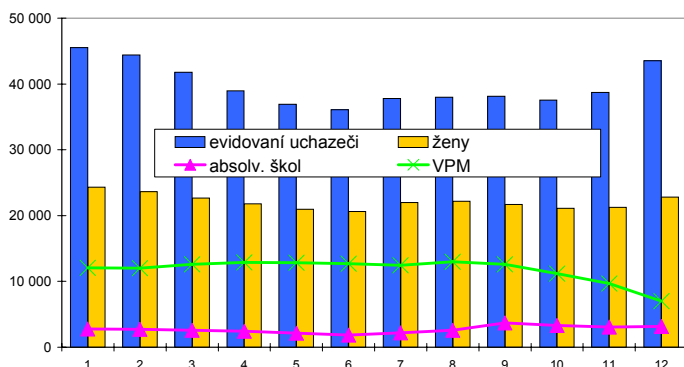
*) jde o regionální cílené programy - zřízení míst a úhrada mezd, nejsou zde zahrnuty CP univerzální
Pozn.: přísp.na nový podnikatelský program nebyl v tomto roce realizován žádným ÚP

Střední Morava

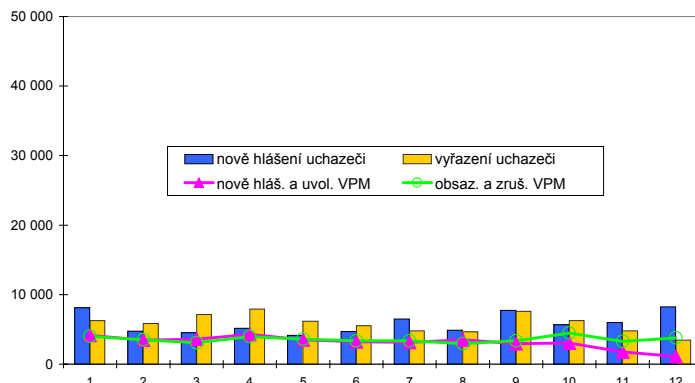
Vývoj na trhu práce v roce 2008

měsíc	evidování uchazeči na konci sled.měs.					počet osob pobírajících podporu	MN v %	nově hlášení uchazeči	vyřazení uchazeči	nově hlášená a uvolněná VPM	obsazená a zrušená VPM	VPM celkem	počet uchazečů na 1 VPM
	celkem	dosažitelní	ženy	absolv. škol a mladiství	osoby se ZP								
1	45 508	42 323	24 314	2 793	9 163	16 222	6,7	8 115	6 273	4 165	4 009	12 063	3,8
2	44 400	41 259	23 645	2 729	9 081	15 849	6,5	4 721	5 829	3 472	3 503	12 032	3,7
3	41 765	38 507	22 677	2 587	8 895	14 280	6,1	4 511	7 146	3 613	3 069	12 576	3,3
4	38 962	35 633	21 785	2 441	8 634	12 967	5,6	5 136	7 939	4 277	3 955	12 898	3,0
5	36 937	33 989	20 953	2 120	8 437	11 995	5,4	4 161	6 186	3 515	3 576	12 837	2,9
6	36 079	33 516	20 625	1 846	8 242	11 864	5,3	4 679	5 537	3 213	3 360	12 690	2,8
7	37 768	35 612	21 975	2 212	8 201	13 217	5,6	6 499	4 810	3 111	3 356	12 445	3,0
8	37 983	36 069	22 161	2 591	8 172	13 340	5,7	4 864	4 649	3 499	2 944	13 000	2,9
9	38 134	35 748	21 680	3 696	7 999	12 744	5,6	7 738	7 587	2 951	3 338	12 613	3,0
10	37 530	34 974	21 101	3 289	7 878	12 747	5,5	5 642	6 246	3 034	4 445	11 202	3,4
11	38 723	36 096	21 260	3 086	7 976	13 926	5,7	5 996	4 803	1 755	3 263	9 694	4,0
12	43 518	41 140	22 800	3 178	8 297	17 580	6,5	8 228	3 433	1 094	3 769	7 019	6,2

Evidování uchazeči a volná pracovní místa



Nově hlášení a vyřazení uchazeči



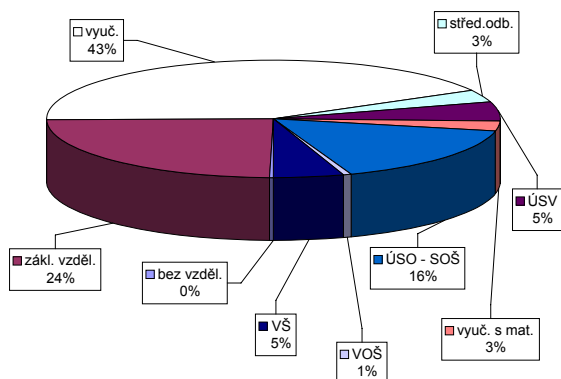
Struktura nezaměstnanosti v roce 2008

stav na konci čtvrtletí	celkový počet evidovan. uchazečů	Věková struktura nezaměstnaných				Délka nezaměstnanosti				
		do 19 let	20 - 34 let	35 - 49 let	nad 50 let	do 3 měsíců	3 - 6 měsíců	6 - 9 měsíců	9 - 12 měsíců	nad 12 měsíců
I.	41 765	1 437	13 160	13 224	13 944	12 390	7 742	4 086	2 309	15 238
II.	36 079	1 246	11 501	11 161	12 171	10 464	6 299	3 484	2 410	13 422
III.	38 134	2 312	12 878	11 178	11 766	13 904	5 843	3 607	2 118	12 662
IV.	43 518	1 960	14 843	13 548	13 167	16 914	8 143	3 693	2 502	12 266

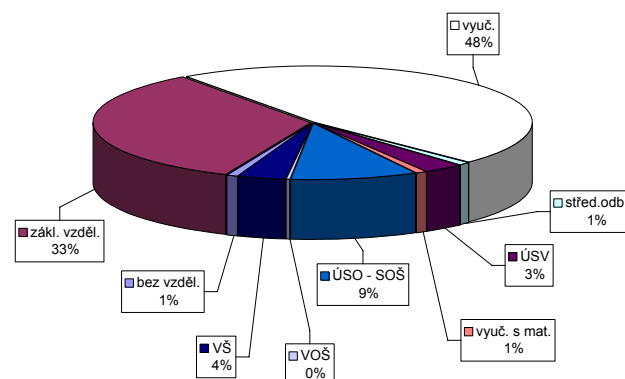
stav na konci čtvrtletí	uchazeči celkem	Struktura nezaměstnaných podle vzdělání								
		bez vzděl. + neúpl. zák. vz.	základní. vzdělání	vyučení	střední bez maturity	vyučení s maturitou	ÚSV	ÚSO	vyšší odborné	bakal. + VŠ
I.	41 765	107	10 853	17 647	1 366	1 929	1 315	6 546	217	1 785
II.	36 079	100	9 526	14 546	1 163	1 641	1 180	5 918	190	1 815
III.	38 134	111	9 300	15 082	1 278	2 093	1 176	6 538	309	2 247
IV.	43 518	106	10 604	18 384	1 493	2 240	1 275	6 942	300	2 174

stav na konci čtvrtletí	VPM celkem	Struktura volných pracovních míst podle vzdělání								
		bez vzděl. + neúpl. zák. vz.	základní. vzdělání	vyučení	střední bez maturity	vyučení s maturitou	ÚSV	ÚSO	vyšší odborné	bakal. + VŠ
I.	12 576	42	3 981	6 403	239	374	112	1 033	41	351
II.	12 690	117	4 246	6 211	148	349	132	1 054	38	395
III.	12 613	173	4 526	6 006	74	355	121	971	34	353
IV.	7 019	68	2 347	3 329	60	215	64	659	29	248

Struktura nezaměstnaných podle vzdělání



Struktura VPM podle vzdělání



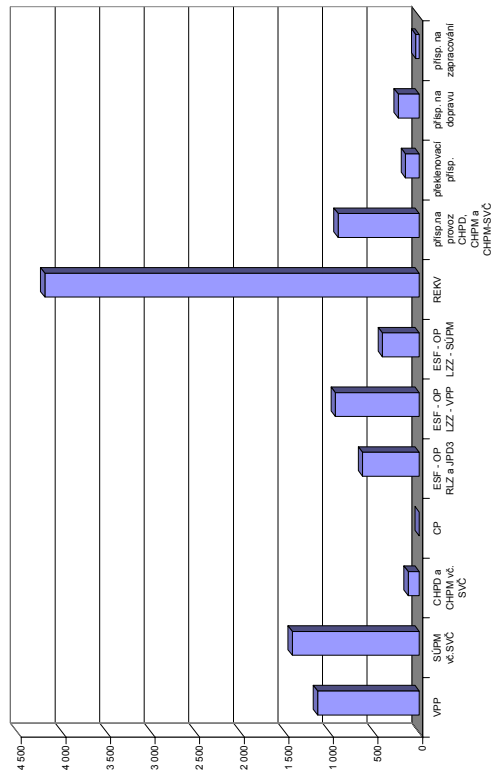
Vývoj v oblasti aktivní politiky zaměstnanosti a rekvalifikací v roce 2008 - Střední Morava

číslo	Veřejně prospěšné práce (VPP)			Společensky účelná pracovní místa u zaměstnavatele			Společensky účelná pracovní místa - vyhrazená místa			Samostatná výděl. činnost (SVC)			Chráněné pracovní dílny - vytvoření			Chráněné pracovní místa - vytvoření			CHPM - SVC osob se ZP			Příspěvek na provoz CHPD, CHPM a CHPM			Překlenovací příspěvek		
	stav na konci sled.měs.	stav na konci sled.měs.	stav na konci sled.měs.	stav na konci sled.měs.	stav na konci sled.měs.	stav na konci sled.měs.	stav na konci sled.měs.	stav na konci sled.měs.	stav na konci sled.měs.	stav na konci sled.měs.	stav na konci sled.měs.	stav na konci sled.měs.	stav na konci sled.měs.	stav na konci sled.měs.	stav na konci sled.měs.	stav na konci sled.měs.	stav na konci sled.měs.	stav na konci sled.měs.	stav na konci sled.měs.	stav na konci sled.měs.	stav na konci sled.měs.	stav na konci sled.měs.	stav na konci sled.měs.	stav na konci sled.měs.	stav na konci sled.měs.	stav na konci sled.měs.	stav na konci sled.měs.
1	67	8	55	291	1	244	18	864	50	836	51	592	12	60	0	52	2	133	0	123	4	21	0	240	114	40	8
2	164	122	58	291	6	252	39	785	148	738	126	560	27	44	7	40	9	136	6	123	9	23	2	140	139	35	22
3	374	342	168	282	14	251	57	732	329	691	310	555	54	44	7	40	10	132	8	121	13	22	4	875	874	34	34
4	698	695	593	278	21	247	74	751	488	704	461	528	69	44	7	44	15	131	13	120	21	22	4	879	878	38	48
5	857	891	786	844	28	236	83	844	659	814	643	505	87	42	7	42	15	133	17	123	27	23	5	892	891	38	59
6	946	993	895	979	302	237	95	885	789	863	778	483	100	37	7	37	18	133	23	121	36	23	6	893	892	34	70
7	948	1057	875	1033	297	226	105	910	897	875	870	479	130	35	7	34	20	132	27	120	45	22	6	900	899	36	83
8	951	1088	879	1078	282	218	117	884	958	853	936	478	160	32	7	31	22	124	32	112	50	22	6	903	902	41	100
9	757	1108	697	1110	266	219	137	799	1007	772	994	456	176	36	11	34	26	130	41	114	57	22	7	902	903	49	120
10	703	1117	613	1128	244	198	150	692	1026	673	1022	436	192	29	11	28	28	127	42	115	67	20	8	909	910	49	132
11	390	1121	346	1135	237	198	161	583	1034	564	1031	410	206	33	15	28	29	131	50	119	75	19	8	909	910	45	144
12	239	1122	211	1140	224	179	165	482	1040	461	1037	383	223	33	15	32	33	130	53	118	83	18	8	909	910	45	154

číslo	Příspěvek na dopravu		Příspěvek na zapracování		Cílené programy I. (CP) *			Projekty ESF - OP RLZ a JPD3			Projekty ESF - OP LZZ - VPP			Projekty ESF - OP LZZ - SUPM			Uchazeči v rekvalifikaci		
	stav na konci sled.měs.	stav na konci sled.měs.	stav na konci sled.měs.	stav na konci sled.měs.	stav na konci sled.měs.	stav na konci sled.měs.	stav na konci sled.měs.	stav na konci sled.měs.	stav na konci sled.měs.	stav na konci sled.měs.	stav na konci sled.měs.	stav na konci sled.měs.	stav na konci sled.měs.	stav na konci sled.měs.	stav na konci sled.měs.	stav na konci sled.měs.	stav na konci sled.měs.	stav na konci sled.měs.	stav na konci sled.měs.
1	0	0	17	8	6	6	0	4 656	90	-	-	-	-	-	-	-	752	241	
2	0	0	16	10	6	6	0	4 609	178	-	-	-	-	-	-	-	851	727	
3	134	134	12	12	6	6	0	4 441	215	200	200	-	-	-	-	-	1 064	1 388	
4	236	236	14	19	6	6	0	4 351	287	540	547	-	-	-	-	-	1 196	1 949	
5	236	236	18	25	6	6	0	4 366	354	667	680	-	-	-	-	-	915	2 233	
6	236	236	19	29	6	6	0	4 534	578	745	766	-	-	-	-	-	662	2 656	
7	236	236	14	32	0	0	0	4 470	582	759	791	0	0	0	0	0	384	2 764	
8	236	236	10	33	0	0	0	4 370	583	766	807	0	0	0	0	0	177	2 791	
9	236	236	7	35	0	0	0	4 313	635	773	826	83	83	83	83	83	477	3 278	
10	236	236	5	36	0	0	0	4 052	635	774	853	205	209	209	209	209	585	3 653	
11	236	236	8	40	0	0	0	3 883	635	741	912	306	318	318	318	318	626	4 074	
12	60	236	8	40	0	0	0	3 882	636	383	942	389	414	414	414	414	466	4 199	

*) jde o regionální cílené programy - zřízení míst a úhrada mezd, nejsou zde zahrnuty CP univerzální
 Pozn.: přísp. na nový podnikatelský program nebyl v tomto roce realizován žádným ÚP

Počet osob podpořených v rámci APZ a rekvalifikací v roce 2008

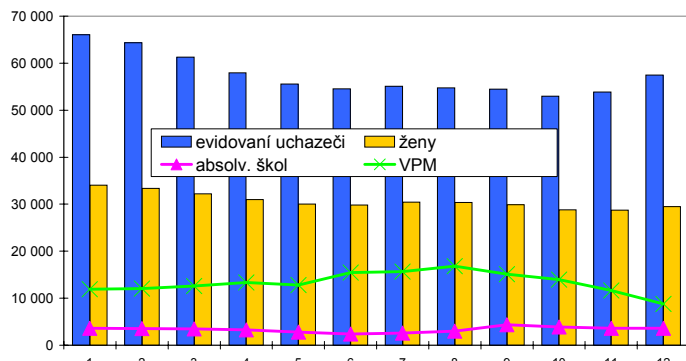


Ostravsko


Vývoj na trhu práce v roce 2008

měsíc	evidování uchazeči na konci sled.měs.					počet osob pobírajících podporu	MN v %	nově hlášení uchazeči	vyřazení uchazeči	nově hlášená a uvolněná VPM	obsazená a zrušená VPM	VPM celkem	počet uchazečů na 1 VPM
	celkem	dosazitelní	ženy	absolv. škol a mladiství	osoby se ZP								
1	66 043	61 511	34 068	3 578	12 175	15 685	9,6	8 429	8 202	4 658	3 426	11 928	5,5
2	64 367	59 623	33 395	3 554	12 038	15 299	9,3	5 793	7 469	3 385	3 287	12 026	5,4
3	61 270	56 603	32 196	3 502	11 762	14 066	8,9	5 321	8 418	3 763	3 175	12 614	4,9
4	57 923	53 205	30 996	3 269	11 433	13 225	8,3	5 858	9 205	3 880	3 178	13 316	4,3
5	55 575	51 341	30 009	2 803	11 182	12 640	8,0	4 963	7 311	2 852	3 370	12 798	4,3
6	54 528	51 059	29 846	2 379	11 036	12 808	8,0	5 635	6 682	5 900	3 270	15 428	3,5
7	55 116	52 141	30 448	2 614	10 969	13 653	8,2	7 001	6 413	3 127	2 866	15 689	3,5
8	54 765	51 961	30 340	3 015	10 862	13 426	8,2	5 490	5 841	3 256	2 159	16 786	3,3
9	54 473	51 165	29 895	4 370	10 575	12 693	8,0	8 491	8 783	3 083	4 773	15 096	3,6
10	52 991	49 339	28 825	3 907	10 415	12 530	7,7	6 218	7 700	2 767	3 873	13 990	3,8
11	53 853	50 061	28 704	3 601	10 442	13 722	7,8	6 696	5 834	2 284	4 633	11 641	4,6
12	57 455	54 193	29 483	3 623	10 642	16 100	8,5	7 939	4 337	1 216	4 062	8 795	6,5

Evidování uchazeči a volná pracovní místa



Nově hlášení a vyřazení uchazeči



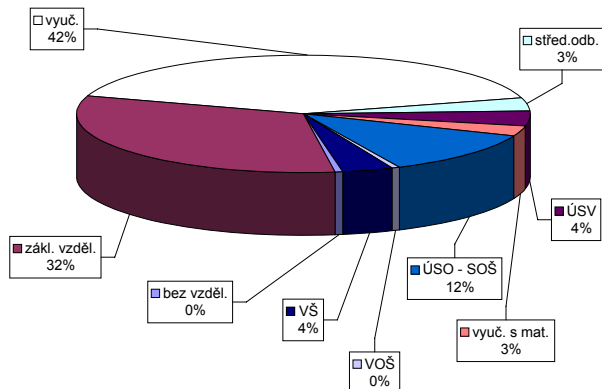
Struktura nezaměstnanosti v roce 2008

stav na konci čtvrtletí	celkový počet evidovan. uchazečů	Věková struktura nezaměstnaných				Délka nezaměstnanosti				
		do 19 let	20 - 34 let	35 - 49 let	nad 50 let	do 3 měsíců	3 - 6 měsíců	6 - 9 měsíců	9 - 12 měsíců	nad 12 měsíců
I.	61 270	2 488	17 923	20 224	20 635	14 355	8 241	5 477	3 451	29 746
II.	54 528	2 050	15 641	17 924	18 913	12 486	7 839	4 365	3 430	26 408
III.	54 473	3 371	16 186	17 099	17 817	15 515	7 132	4 657	2 833	24 336
IV.	57 455	2 745	17 799	18 613	18 298	17 705	9 165	4 625	3 179	22 781

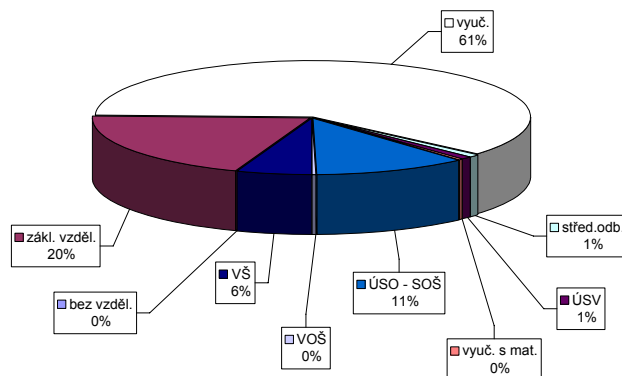
stav na konci čtvrtletí	Struktura nezaměstnaných podle vzdělání									
	uchazeči celkem	bez vzděl. + neúpl. zák. vz.	základní. vzdělání	vyučení	střední bez maturity	vyučení s maturitou	ÚSV	ÚSO	vyšší odborné	bakal. + VŠ
I.	61 270	247	20 412	25 360	1 983	2 530	1 680	7 115	165	1 778
II.	54 528	250	18 259	22 078	1 759	2 254	1 579	6 358	138	1 853
III.	54 473	247	17 381	21 683	1 799	2 576	1 533	6 856	185	2 213
IV.	57 455	247	18 537	23 407	1 965	2 500	1 585	6 889	179	2 146

stav na konci čtvrtletí	Struktura volných pracovních míst podle vzdělání									
	VPM celkem	bez vzděl. + neúpl. zák. vz.	základní. vzdělání	vyučení	střední bez maturity	vyučení s maturitou	ÚSV	ÚSO	vyšší odborné	bakal. + VŠ
I.	12 614	13	2 813	7 212	189	108	22	1 240	16	1 001
II.	15 428	20	3 180	9 463	247	139	29	1 412	14	924
III.	15 096	22	3 379	9 072	304	123	20	1 316	14	846
IV.	8 795	12	1 752	5 352	57	80	21	1 011	16	494

Struktura nezaměstnaných podle vzdělání



Struktura VPM podle vzdělání

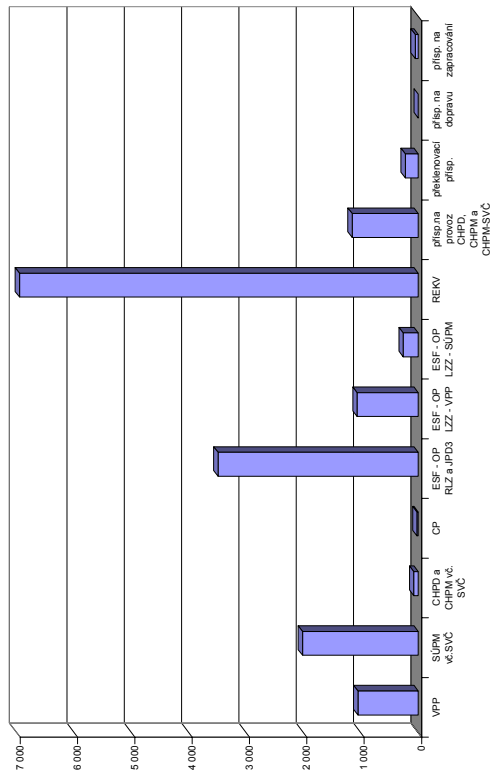


Vývoj v oblasti aktivní politiky zaměstnanosti a rekvalifikací v roce 2008 - Ostravsko

číslo	Veřejně prospěšné práce (VPP)			Společensky účelná pracovní místa u zaměstnavatele			Společensky účelná pracovní místa - vyhrazená místa			Samostatná výděl. činnost (SVČ)			Chráněné pracovní dílny - vytvoření			Chráněné pracovní místa - vytvoření			CHPM - SVČ osob se ZP			Příspěvek na provoz CHPD, CHPM a CHPM			Překlenovací příspěvek		
	stav na sled. měs.	stav na konci sled. měs.	celkem od poč. na sled. měs.	stav na sled. měs.	stav na konci sled. měs.	celkem od poč. na sled. měs.	stav na sled. měs.	stav na konci sled. měs.	celkem od poč. na sled. měs.	stav na sled. měs.	stav na konci sled. měs.	celkem od poč. na sled. měs.	stav na sled. měs.	stav na konci sled. měs.	celkem od poč. na sled. měs.	stav na sled. měs.	stav na konci sled. měs.	celkem od poč. na sled. měs.	stav na sled. měs.	stav na konci sled. měs.	celkem od poč. na sled. měs.	stav na sled. měs.	stav na konci sled. měs.	celkem od poč. na sled. měs.	stav na sled. měs.	stav na konci sled. měs.	celkem od poč. na sled. měs.
1	653	43	548	89	606	22	1178	112	1131	116	504	3	139	0	137	3	47	1	46	5	26	0	642	642	74	16	
2	620	75	539	147	554	11	1109	200	1064	202	466	19	135	0	133	4	47	1	43	5	26	0	978	978	56	21	
3	706	233	555	249	544	71	1059	366	979	335	443	45	129	5	123	9	46	1	44	7	28	3	1008	1008	26	30	
4	882	565	761	586	544	93	1066	574	964	498	433	86	118	7	117	16	40	2	39	10	28	4	1116	1116	40	57	
5	906	658	790	711	551	76	995	745	950	699	422	129	113	7	112	18	35	8	31	14	27	4	1119	1119	58	80	
6	880	711	774	815	545	106	892	873	856	825	442	179	101	9	98	18	35	8	33	17	25	4	1138	1138	74	106	
7	856	760	742	860	533	118	949	1034	882	952	430	202	110	20	106	27	35	8	33	17	26	5	1144	1149	68	124	
8	823	771	742	919	498	125	935	1157	892	1095	415	228	87	20	85	29	37	11	35	20	23	5	1143	1149	61	142	
9	776	817	704	951	481	130	919	1281	887	1220	420	266	76	20	76	31	31	11	31	20	21	5	1143	1149	60	167	
10	762	860	698	1028	428	135	871	1372	840	1308	396	286	88	33	77	33	31	11	31	21	18	6	1149	1155	59	189	
11	587	874	512	1050	377	150	791	1460	768	1407	381	329	85	34	85	48	31	11	31	21	18	7	1149	1155	54	203	
12	341	876	300	1054	284	158	677	1484	665	1411	358	352	73	35	70	51	29	11	29	21	17	7	1148	1155	49	226	

číslo	Příspěvek na dopravu		Příspěvek na zapracování		Cílené programy I. (CP) *			Projekty ESF - OP RLZ a JPD3			Projekty ESF - OP LZZ - VPP			Projekty ESF - OP LZZ - SUPM			Uchazeči v rekvalifikaci		
	stav na sled. měs.	stav na konci sled. měs.	stav na sled. měs.	stav na konci sled. měs.	stav na sled. měs.	stav na konci sled. měs.	celkem od poč. na sled. měs.	stav na sled. měs.	stav na konci sled. měs.	celkem od poč. na sled. měs.	stav na sled. měs.	stav na konci sled. měs.	celkem od poč. na sled. měs.	stav na sled. měs.	stav na konci sled. měs.	celkem od poč. na sled. měs.	stav na sled. měs.	stav na konci sled. měs.	celkem od poč. na sled. měs.
1	0	0	6	2	62	0	62	6543	848	2	62	2	647	1277	647	1277	647	1277	647
2	0	0	5	5	62	0	62	7070	1482	3	62	3	1410	1446	1410	1446	1410	1446	1410
3	0	0	7	9	62	0	62	7487	2024	48	48	48	2491	1677	2491	1677	2491	1677	2491
4	0	0	9	13	62	0	62	7418	2177	462	470	470	3578	1857	3578	1857	3578	1857	3578
5	0	0	7	13	62	0	62	7291	2244	608	623	623	4223	1453	4223	1453	4223	1453	4223
6	0	0	9	18	62	0	62	7112	2259	717	753	753	4570	755	4570	755	4570	755	4570
7	0	0	14	28	62	0	62	6859	2271	782	848	848	4681	383	4681	383	4681	383	4681
8	0	0	18	32	51	0	51	6689	2296	801	888	888	4871	322	4871	322	4871	322	4871
9	0	0	17	39	48	0	48	6689	2817	831	943	943	5166	749	5166	749	5166	749	5166
10	0	0	17	45	48	0	48	7090	3493	832	961	961	6166	106	6166	106	6166	106	6166
11	0	0	18	50	48	0	48	7020	3494	777	983	983	6777	153	6777	153	6777	153	6777
12	0	0	15	54	48	0	48	6653	3494	582	1067	1067	6959	115	6959	115	6959	115	6959

Počet osob podpořených v rámci APZ a rekvalifikací v roce 2008



*Jde o regionální cílené programy - zřízení míst a úhrada mezd; nejsou zde zahrnuty CP univerzální. Pozn.: přísp. na nový podnikatelský program nebyl v tomto roce realizován žádným ÚP

Snahou autorů bylo přispět touto publikací k získání určitého přehledu o českém trhu práce v jednotlivých okresech České republiky v roce 2008

Publikace je určena pro pracovníky z oblasti služeb zaměstnanosti (úřadů práce), pro analytiky trhu práce a pracovníky, kteří se problematikou trhu práce zabývají.

Věříme, že ji mohou využít jako určitý zdroj informací také pracovníci dalších ústředních orgánů, které se podílejí na formování politiky trhu práce v České republice.

Autoři děkují za všechny případné poznámky a připomínky, které mohou čtenáři této publikace mít. Pokusí se je využít pro svou práci a pro případ zpracování a přípravy materiálů, které se budou týkat podobné problematiky trhu práce.

Statistická ročenka trhu práce v ČR v roce 2008

Zpracoval Odbor statistik a analýz Ministerstva práce a sociálních věcí.
Vyšlo v roce 2009, 260 stran, 300 výtisků, 1. vydání

Vydalo Ministerstvo práce a sociálních věcí v Praze jen pro úřední potřebu.

Neprodejné!

Vytiskla tiskárna KUFR, Naskové 3, Praha 5

978-80-86878-95-9