

Informace o vyplacených dávkách v resortu MPSV ČR
v březnu 2018

Obsah:

1) Dávky důchodového pojištění	2
2) Dávky nemocenského pojištění	3
3) Podpory v nezaměstnanosti	5
4) Dávky pomoci v hmotné nouzi, dávky pro osoby se zdravotním postižením a příspěvek na péči	6
5) Dávky státní sociální podpory a pěstounské péče	9
6) Souhrnný přehled vývoje výdajů na sociální dávky	12
7) Pojistné na sociální zabezpečení a příspěvek na státní politiku zaměstnanosti	13

1) Dávky důchodového pojištění

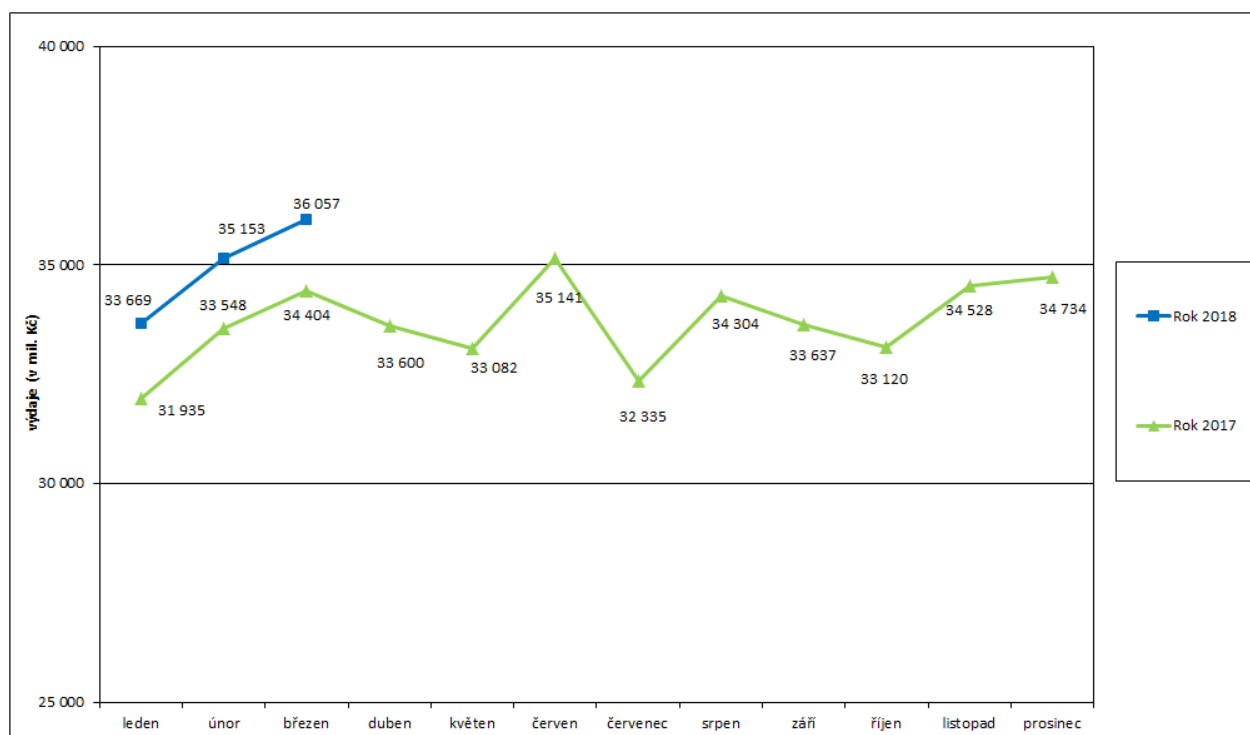
- **Výdaje na důchody** dosáhly v **březnu 2018** podle údajů ČSSZ úrovně téměř **36,1 mld. Kč**, za leden až březen 2018 se jednalo o částku cca **104,9 mld. Kč**, tj. o 5,0 mld. Kč více než za stejné období roku 2017.
- Výdaje na **valorizaci důchodů** (proběhla v lednu 2018) činily za březen **2018** cca **1 335,1 mil. Kč**, od počátku roku 2018 cca **4 007,0 mil. Kč**.

Tabulka 1.1: Vývoj výdajů na dávky důchodového pojištění

Výdaje v rámci dávkového systému	Běžný měsíc												Finanční rok	
	leden	únor	březen	duben	květen	červen	červenec	srpen	září	říjen	listopad	prosinec	Skutečnost 2017	Rozpočet
Rok 2018 (v mil. Kč)	33 669	35 153	36 057										x	424 200
Rok 2017 (v mil. Kč)	31 935	33 548	34 404	33 600	33 082	35 141	32 335	34 304	33 637	33 120	34 528	34 734	404 368	405 353
Rozdíl	v mil. Kč	1 734	1 605	1 653										
	v %	5,4	4,8	4,8										

Zdroj: ČSSZ

Graf 1.1: Vývoj výdajů na dávky důchodového pojištění



Tabulka 1.2: Vývoj počtu důchodců a vyplacených důchodů podle druhu důchodu

Druh důchodu	Počet důchodců (v tis.)		Meziroční index v %	Počet vypl. důchodů (v tis.)		Meziroční index v %
	březen 2017	březen 2018		březen 2017	březen 2018	
Starobní	2 390,8	2 404,6	100,6	2 460,8	2 477,4	100,7
Invalidní	425,3	423,4	99,6	436,0	434,2	99,6
<i>III. stupeň</i>	188,9	183,5	97,1	192,5	187,0	97,2
<i>II. stupeň</i>	71,5	73,0	102,2	74,4	76,1	102,2
<i>I. stupeň</i>	165,0	166,9	101,2	169,1	171,2	101,2
Vdovský*	25,0	23,4	93,9	555,8	551,1	99,2
Vdovecký*	5,9	5,6	94,0	98,7	99,2	100,5
Sirotčí	40,7	39,2	96,3	42,4	40,9	96,4
CELKEM	2 887,7	2 896,3	100,3	3 593,7	3 602,8	100,3

Zdroj: ČSSZ

* ve sloupcích „Počet důchodců“ jsou uvedeni pouze příjemci sólo vyplácených důchodů

Pozn.: ukazatel „Počet důchodců“ zahrnuje důchodce v ČR, ukazatel „Počet vypl. důchodů“ zahrnuje rovněž výplaty do ciziny, zpracování dle metodiky platné od 1. 1. 2016

Tabulka 1.3: Vývoj výdajů na důchody podle druhu důchodu

Druh důchodu	Vyplaceno v období (mil. Kč)*		Meziroční index v %	Vyplaceno od počátku roku (mil. Kč)*		Meziroční index v %
	březen 2017	březen 2018		2017	2018	
Starobní	28 349,2	29 846,4	105,3	82 348,3	86 831,3	105,4
Invalidní	3 718,3	3 823,9	102,8	10 827,5	11 162,9	103,1
<i>III. stupeň</i>	2 139,1	2 161,5	101,0	6 220,8	6 296,7	101,2
<i>II. stupeň</i>	524,9	559,8	106,6	1 533,4	1 638,5	106,9
<i>I. stupeň</i>	1 054,3	1 102,6	104,6	3 073,2	3 227,7	105,0
Vdovský	1 832,5	1 874,5	102,3	5 246,6	5 390,6	102,7
Vdovecký	230,3	240,4	104,4	662,6	692,0	104,4
Sirotčí	273,0	271,6	99,5	797,5	801,3	100,5
CELKEM	34 403,4	36 056,8	104,8	99 882,5	104 878,1	105,0
Jednorázový příspěvek	0,9	0,1		5,1	0,4	
CELKEM výdaje na důchody	34 404,3	36 056,9	104,8	99 887,5	104 878,4	105,0

Zdroj: ČSSZ

* bez záloh poštám

2) Dávky nemocenského pojištění

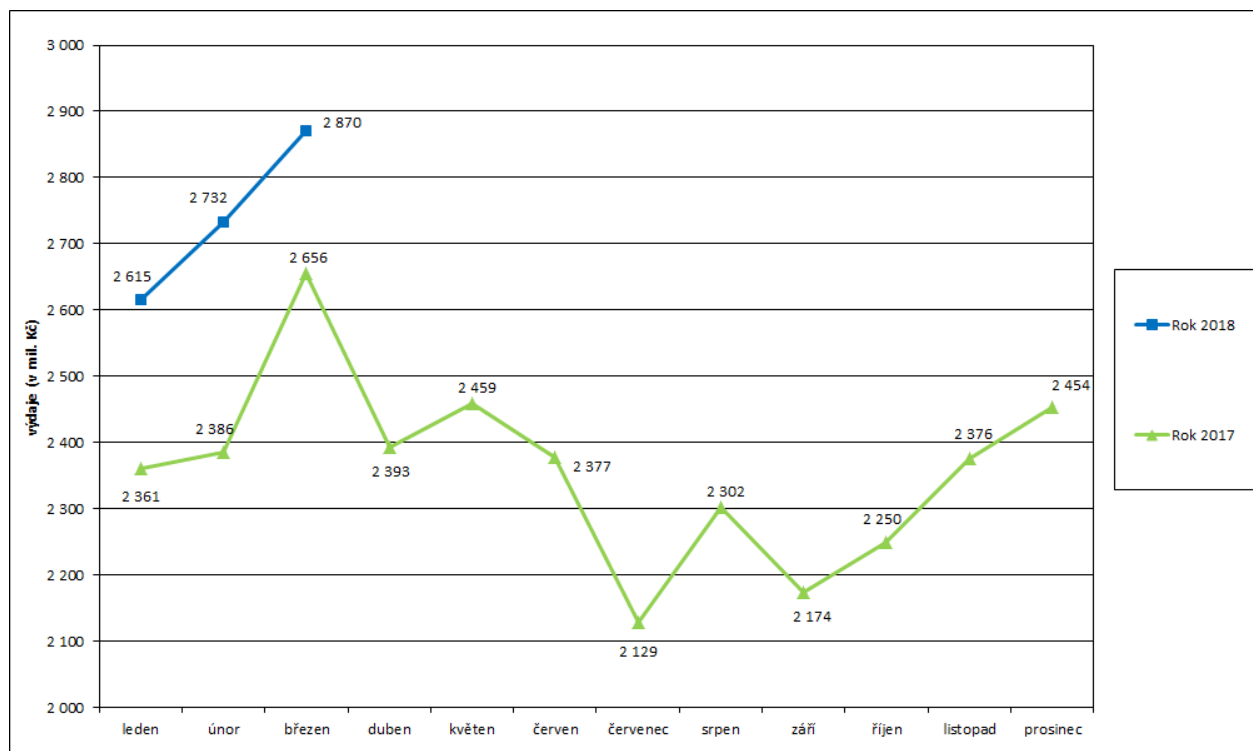
- **Výdaje na dávky nemocenského pojištění činily v březnu 2018 téměř 2,9 mld. Kč**, za leden až březen 2018 se jednalo o cca **8,2 mld. Kč**, (tj. 25,3 % čerpání z částky státního rozpočtu - 32 460,0 mil. Kč).
- Meziroční zvýšení výdajů objemově nejvýznamnější dávky systému - souviselo zejména s nárůstem výše průměrné denní dávky nemocenského, a to o cca 20,5 % na 439 Kč. Naopak počet proplacených dnů nemocenského se za březen 2018 meziročně snížil o 652,9 tis. (o 13,0 %) na 4,37 mil. dnů.

Tabulka 2.1: Vývoj výdajů na dávky nemocenského pojištění

Výdaje v rámci dávkového systému	Běžný měsíc												Finanční rok	
	leden	únor	březen	duben	květen	červen	červenec	srpen	září	říjen	listopad	prosinec	Skutečnost 2017	Rozpočet
Rok 2018 (v mil. Kč)	2 615	2 732	2 870										x	32 460
Rok 2017 (v mil. Kč)	2 361	2 386	2 656	2 393	2 459	2 377	2 129	2 302	2 174	2 250	2 376	2 454	28 316	28 700
Rozdíl	v mil. Kč	254	347	214										
	v %	10,7	14,5	8,1										

Zdroj: ČNB

Graf 2.1: Vývoj výdajů na dávky nemocenského pojištění



Tabulka 2.2: Výdaje na dávky nemocenského pojištění podle druhu dávky

Dávka nemocenského pojištění	Vyplaceno v období (mil. Kč)*		Meziroční index v %	Vyplaceno od počátku roku (mil. Kč)*		Meziroční index v %
	březen 2017	březen 2018		2017	2018	
Nemocenské	1 831,0	1 919,6	104,8	4 884,6	5 449,8	111,6
Ošetrovné	194,3	237,6	122,3	493,5	529,5	107,3
Vyrovňovací příspěvek v těhotenství a mateřství	0,7	0,5	71,9	1,9	2,0	107,7
Peněžitá pomoc v mateřství	629,6	688,2	109,3	2 022,6	2 209,5	109,2
Otcovská poporodní péče	0,0	24,0	x	0,0	26,3	x
CELKEM	2 655,7	2 870,0	108,1	7 402,6	8 217,0	111,0

Zdroj: ČSSZ

* nově poskytovaná dávka – zavedena od 1. 2. 2018

3) Podpory v nezaměstnanosti

- V březnu 2018 dosáhly výdaje související s podporou v nezaměstnanosti **754,3 mil. Kč**, za leden až březen 2018 představovaly **2 209,9 mil. Kč** (cca 31,6 % čerpání státního rozpočtu - 7 000,0 mil. Kč).
- **Podíl nezaměstnaných osob poklesl** oproti únoru 2018 o 0,2 p. b. na **3,5 %**, oproti stejnému měsíci loňského roku **podíl nezaměstnaných osob rovněž poklesl**, a to o 1,3 p. b.
- **Počet uchazečů o zaměstnání**, kteří měli v březnu 2018 nárok na podporu v nezaměstnanosti (ukazatel, který významně ovlivňuje výši vynaložených prostředků na podpory v nezaměstnanosti), dosáhl cca 83,1 tis., tj. 31,5 % z celkového počtu 263,6 tis. osob vedených k 31. 3. 2018 v evidenci Úřadu práce ČR.

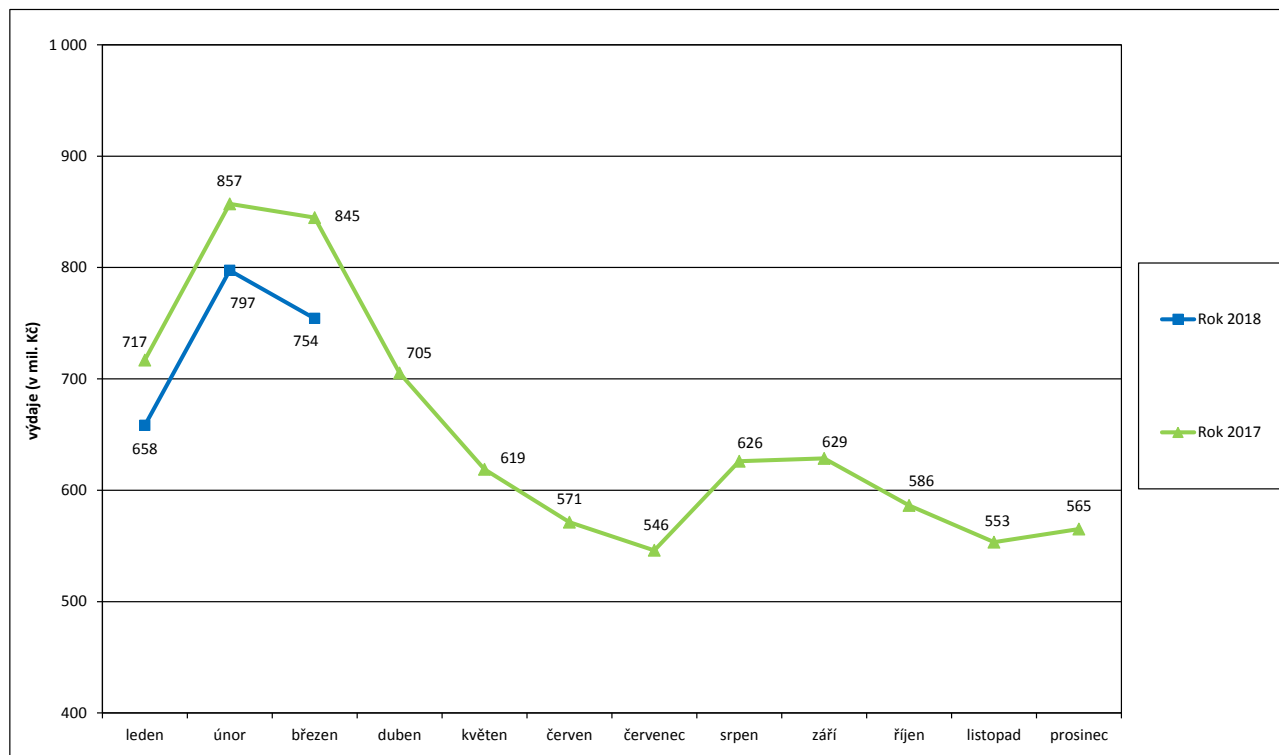
Tabulka 3.1: Vývoj výdajů na podpory v nezaměstnanosti

Výdaje v rámci dávkového systému	Běžný měsíc												Finanční rok	
	leden	únor	březen	duben	květen	červen	červenec	srpen	září	říjen	listopad	prosinec	Skutečnost 2017	Rozpočet
Rok 2018 (v mil. Kč)	658	797	754										x	7 000
Rok 2017 (v mil. Kč)	717	857	845	705	619	571	546	626	629	586	553	565	7 819	8 165
Rozdíl	v mil. Kč	-59	-60	-91										
	v %	-8,2	-7,0	-10,7										

Zdroj: ČNB

Pozn.: zahrnuje podpory v nezaměstnanosti, podpory při rekvalifikaci ZP v pracovní rehabilitaci, kompenzace odbytného, odchodného a odstupného, refundace podpor v nezaměstnanosti do zahraničí, naopak nezahrnuje poštovné, bankovní a nákup ostatních služeb

Graf 3.1: Vývoj výdajů na podpory v nezaměstnanosti



4) Dávky pomoci v hmotné nouzi, dávky pro osoby se zdravotním postižením a příspěvek na péči

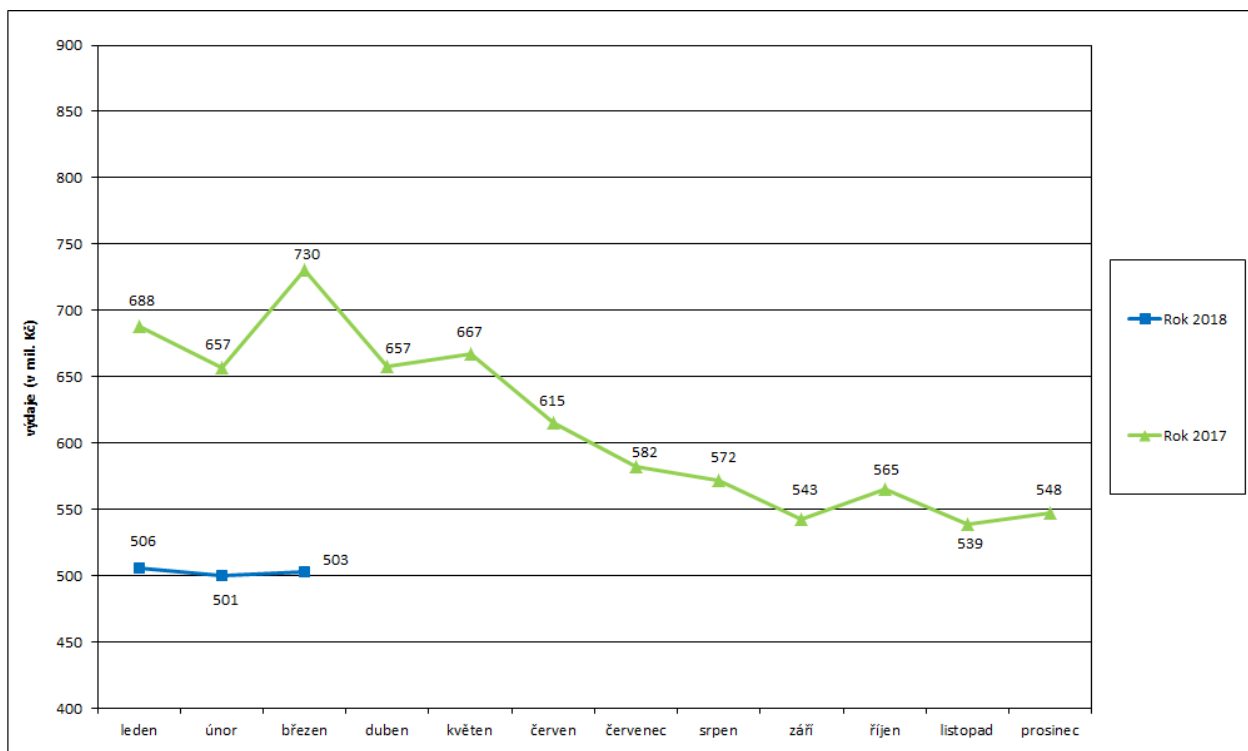
- **Výdaje na dávky pomoci v hmotné nouzi** činily v březnu 2018 cca **503,4 mil. Kč**, za leden až březen 2018 se jednalo o **1 509,8 mil. Kč**, tj. **17,6 %** čerpání z částky **státního rozpočtu** (8 601,7 mil. Kč).
- Výdaje na **dávky pro osoby se zdravotním postižením** dosáhly v březnu 2018 cca **202,7 mil. Kč**, za leden až březen 2018 se jednalo o cca **537,9 mil. Kč**, tj. **18,5 %** čerpání z částky **státního rozpočtu** (2 900,0 mil. Kč).
- Na **příspěvek na péči** bylo v březnu 2018 vynaloženo cca **2 151,1 mil. Kč**, za leden až březen 2018 dosáhly výdaje cca **6 415,5 mil. Kč**, tj. **24,7 %** z částky **státního rozpočtu** (26 000,0 mil. Kč).

Tabulka 4.1: Vývoj výdajů na dávky pomoci v hmotné nouzi

Výdaje v rámci dávkového systému	Běžný měsíc												Finanční rok	
	leden	únor	březen	duben	květen	červen	červenec	srpen	září	říjen	listopad	prosinec	Skutečnost 2017	Rozpočet
Rok 2018 (v mil. Kč)	506	501	503										x	8 602
Rok 2017 (v mil. Kč)	688	657	730	657	667	615	582	572	543	565	539	548	7 364	8 692
Rozdíl	v mil. Kč	-182	-156	-227										
	v %	-26,5	-23,8	-31,1										

Zdroj: JVM

Graf 4.1: Vývoj výdajů na dávky pomoci v hmotné nouzi

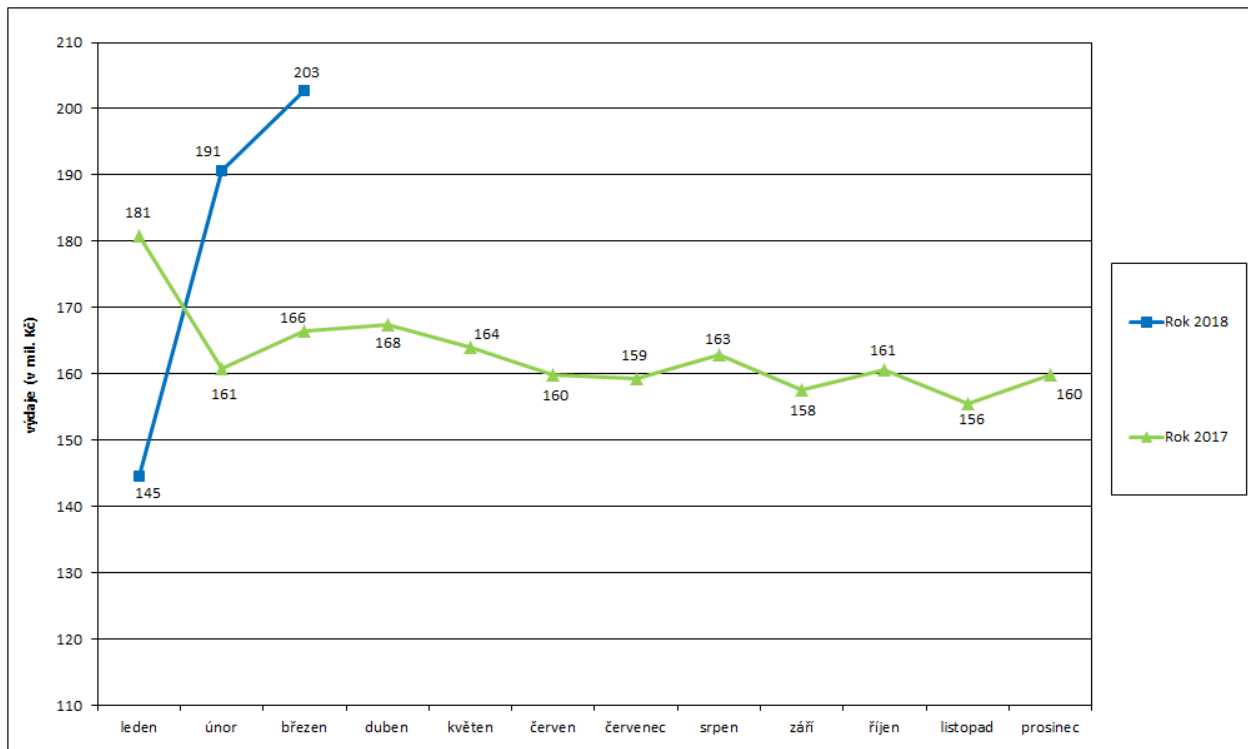


Tabulka 4.2: Vývoj výdajů na dávky pro osoby se zdravotním postižením

Výdaje v rámci dávkového systému		Běžný měsíc											Finanční rok		
		leden	únor	březen	duben	květen	červen	červenec	srpen	září	říjen	listopad	prosinec	Skutečnost 2017	Rozpočet
Rok 2018 (v mil. Kč)		145	191	203										x	2 900
Rok 2017 (v mil. Kč)		181	161	166	168	164	160	159	163	158	161	156	160	1 956	2 200
Rozdíl	v mil. Kč	-36	30	36											
	v %	-20,1	18,6	21,8											

Zdroj: JVM

Graf 4.2: Výdaje na dávky pro osoby se zdravotním postižením

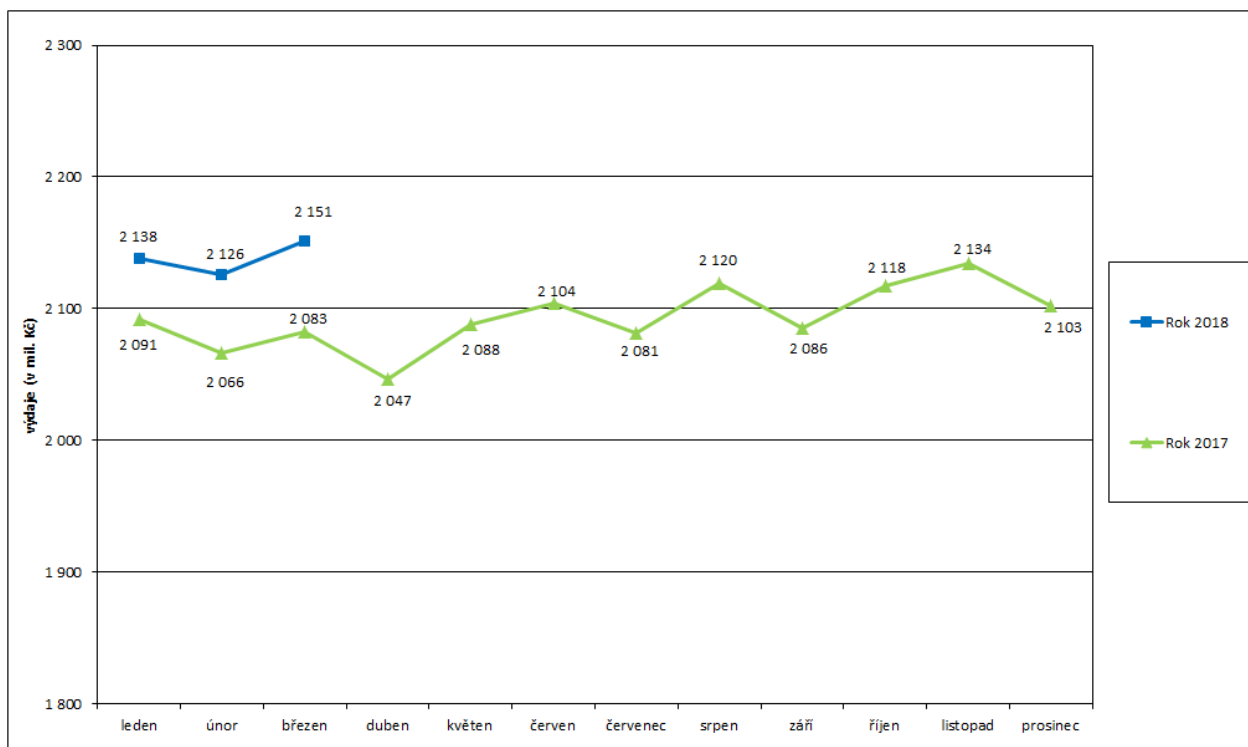


Tabulka 4.3: Vývoj výdajů na příspěvek na péči

Výdaje v rámci dávkového systému		Běžný měsíc											Finanční rok		
		leden	únor	březen	duben	květen	červen	červenec	srpen	září	říjen	listopad	prosinec	Skutečnost 2017	Rozpočet
Rok 2018 (v mil. Kč)		2 138	2 126	2 151										x	26 000
Rok 2017 (v mil. Kč)		2 091	2 066	2 083	2 047	2 088	2 104	2 081	2 120	2 086	2 118	2 134	2 103	25 120	25 300
Rozdíl	v mil. Kč	47	60	69											
	v %	2,2	2,9	3,3											

Zdroj: JVM

Graf 4.3: Výdaje na příspěvek na péči



Tabulka 4.4: Výdaje na dávky pomoci v hmotné nouzi, dávky pro osoby se zdravotním postižením a příspěvek na péči

Typ dávky	Počet vyplacených dávek (v tis.)		Meziroční index v %	Vyplaceno v měsíci (v mil. Kč)		Meziroční index v %	Vyplaceno od počátku roku (v mil. Kč)		Meziroční index v %
	březen 2017	březen 2018		březen 2017	březen 2018		2017	2018	
Dávky pomoci v hmotné nouzi	185,3	134,8	72,7	730,3	503,4	68,9	2 075,2	1 509,8	72,8
příspěvek na živobytí	117,1	87,5	74,7	478,9	319,3	66,7	1 386,0	969,9	70,0
doplatek na bydlení	64,4	44,9	69,7	242,1	178,6	73,8	664,4	523,7	78,8
mimořádná okamžitá pomoc	3,8	2,4	63,2	9,2	5,5	59,8	24,8	16,2	65,3
Dávky pro zdravotně postižené	246,4	251,1	101,9	166,4	202,7	121,8	508,1	537,9	105,9
příspěvek na mobilitu	245,8	250,6	102,0	98,0	135,9	138,7	299,7	376,9	125,8
příspěvek na zvl. pomůcku	0,6	0,5	83,3	68,4	66,9	97,8	208,4	161,0	77,3
Příspěvek na péči	352,5	357,6	101,4	2 082,5	2 151,1	103,3	6 239,9	6 415,5	102,8

Zdroj: JVM, OkStat

Pozn.: v březnu 2018 bylo cca 70,2 tis. příspěvků na živobytí (v březnu 2017 cca 5,1 tis. příspěvků) a cca 0,2 tis. dávek mimořádné okamžité pomoci (v březnu 2017 rovněž cca 0,2 tis.) vyplaceno zčásti formou poukázky.

5) Dávky státní sociální podpory a pěstounské péče

- **Výdaje na dávky státní sociální podpory a pěstounské péče** dosáhly v **březnu 2018** cca **3,4 mld. Kč**, tj. meziročně o 203,1 mil. Kč více, za leden až březen 2018 se jednalo cca **9,5 mld. Kč**, tj. **21,2 % státního rozpočtu** (44 750,0 mil. Kč).
- V systému **státní sociální podpory** byl v březnu 2018 zaznamenán **meziroční pokles výdajů** na **příspěvek na bydlení** (o cca 53,7 mil. Kč). K výraznějšímu **nárůstu** výdajů došlo u **rodičovského příspěvku** (o 180,2 mil. Kč) a u **přídavku na dítě** (o 28,3 mil. Kč) v důsledku rozšíření okruhu rodin, které mají nárok na tuto dávku nárok.
- **Na dávky pěstounské péče** bylo v březnu 2018 vynaloženo **319,9 mil. Kč**, tj. meziročně o cca 77,9 mil. Kč (o 32,2 %) více. Tento vývoj souvisí především se zvýšením částek příspěvku na úhradu potřeb dítěte a odměny pěstouna.

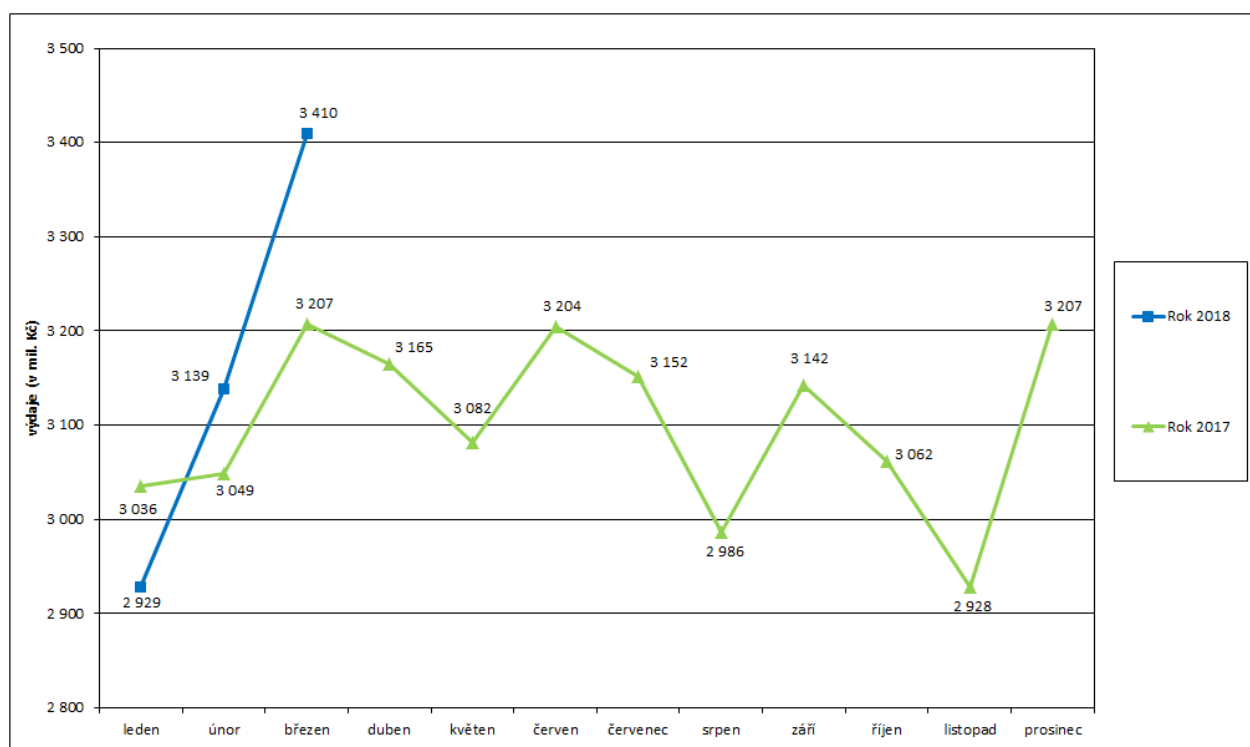
Tabulka 5.1: Vývoj výdajů na dávky státní sociální podpory a pěstounské péče

Výdaje v rámci dávkového systému	Běžný měsíc												Finanční rok *	
	leden	únor	březen	duben	květen	červen	červenec	srpen	září	říjen	listopad	prosinec	Skutečnost 2017	Rozpočet
Rok 2018 (v mil. Kč)	2 929	3 139	3 410										x	44 750
Rok 2017 (v mil. Kč)	3 036	3 049	3 207	3 165	3 082	3 204	3 152	2 986	3 142	3 062	2 928	3 207	37 885	38 983
Rozdíl	v mil. Kč	-107	90	203										
	v %	-3,5	2,9	6,3										

Zdroj: ČNB

* oproti údajům za běžný měsíc zahrnuje rovněž zejména pojistné za zaměstnavatele odváděné z odměny pěstouna

Graf 5.1: Výdaje na dávky státní sociální podpory a pěstounské péče



Tabulka 5.2: Výdaje na dávky státní sociální podpory a pěstounské péče podle typu dávky

Typ dávky		Počet vyplacených dávek (v tis.)		Meziroční index v %	Vyplaceno v období (v mil. Kč) ¹⁾		Meziroční index v %	Vyplaceno od počátku roku (v mil. Kč) ¹⁾		Meziroční index v %
		březen 2017	březen 2018		březen 2017	březen 2018		2017	2018	
Dávky státní sociální podpory	přídavek na dítě	366,9	314,0	85,6	219,7	248,0	112,9	656,6	598,9	91,2
	příspěvek na bydlení	233,5	215,3	92,2	802,1	748,4	93,3	2 260,9	2 011,6	89,0
	rodičovský příspěvek	279,2	284,5	101,9	1 920,5	2 100,7	109,4	5 717,9	6 081,1	106,4
	porodné	1,8	1,6	88,9	21,1	18,6	88,2	57,8	48,2	83,4
	pohřebné ²⁾	0,2	0,2	x	1,2	1,1	91,7	3,6	3,0	83,3
Dávky SSP celkem ⁵⁾		881,6	815,6	92,5	2 964,6	3 116,8	105,1	8 696,7	8 742,7	100,5
Dávky pěstounské péče	příspěvek na úhradu potřeb dítěte	16,5	17,0	103,0	89,5	101,8	113,7	267,5	293,4	109,7
	odměna pěstouna ⁶⁾	12,7	12,9	101,6	148,7	212,9	143,2	449,1	577,7	128,6
	příspěvek při převzetí dítěte ²⁾	0,2	0,2	x	1,4	1,4	100,0	4,6	4,0	87,0
	příspěvek na zakoupení osobního motorového vozidla ^{2), 3)}	0,0	0,0	x	1,3	2,5	192,3	3,0	4,7	156,7
	příspěvek při ukončení pěstounské péče ^{2), 4)}	0,0	0,1	x	1,1	1,3	118,2	3,7	4,1	110,8
Dávky pěstounské péče celkem ⁶⁾		29,4	30,2	102,7	242,0	319,9	132,2	727,9	883,9	121,4
CELKEM - dávky státní sociální podpory a pěstounské péče		911,0	845,8	92,8	3 206,6	3 436,7	107,2	9 424,6	9 626,6	102,1
Celkem dávky SSP a PP dle čerpání ČNB		x	x	x	3 206,8	3 409,9	106,3	9 291,9	9 477,7	102,0

Zdroj: OkStat (údaje k 13. 4. 2018), ČNB

1) bez převodů z depozitního účtu a na příjmový účet SR,

2) z důvodu nízkého počtu vyplacených dávek a z důvodu zaokrouhlení není hodnota meziročního indexu uvedena,

3) v březnu 2018 bylo vyplaceno 37 těchto příspěvků, v březnu 2017 se jednalo o 19 příspěvků,

4) v březnu 2018 se vyplatilo 53 těchto příspěvků, v březnu 2017 šlo o 45 příspěvků,

5) včetně údajů za sociální příplatek, který byl od počátku roku 2012 zrušen (nicméně ještě za leden až březen 2017 i leden až březen 2018 byl započítán vliv vratek a přeplatků – jednalo se o cca -0,1 mil. Kč)









6) ve sloupcích „Vyplaceno...“ bez výdajů na pojistné a na odvody daně z příjmů.

6) Souhrnný přehled vývoje výdajů na sociální dávky

Tabulka 6.1 obsahuje základní přehled vývoje výdajů jednotlivých dávkových systémů resortu MPSV uvedených v kapitolách 1 až 5 tohoto materiálu (meziroční srovnání včetně komparace ve vztahu k částkám státního rozpočtu).

Tabulka 6.1: Vývoj výdajů v oblasti dávkových systémů MPSV

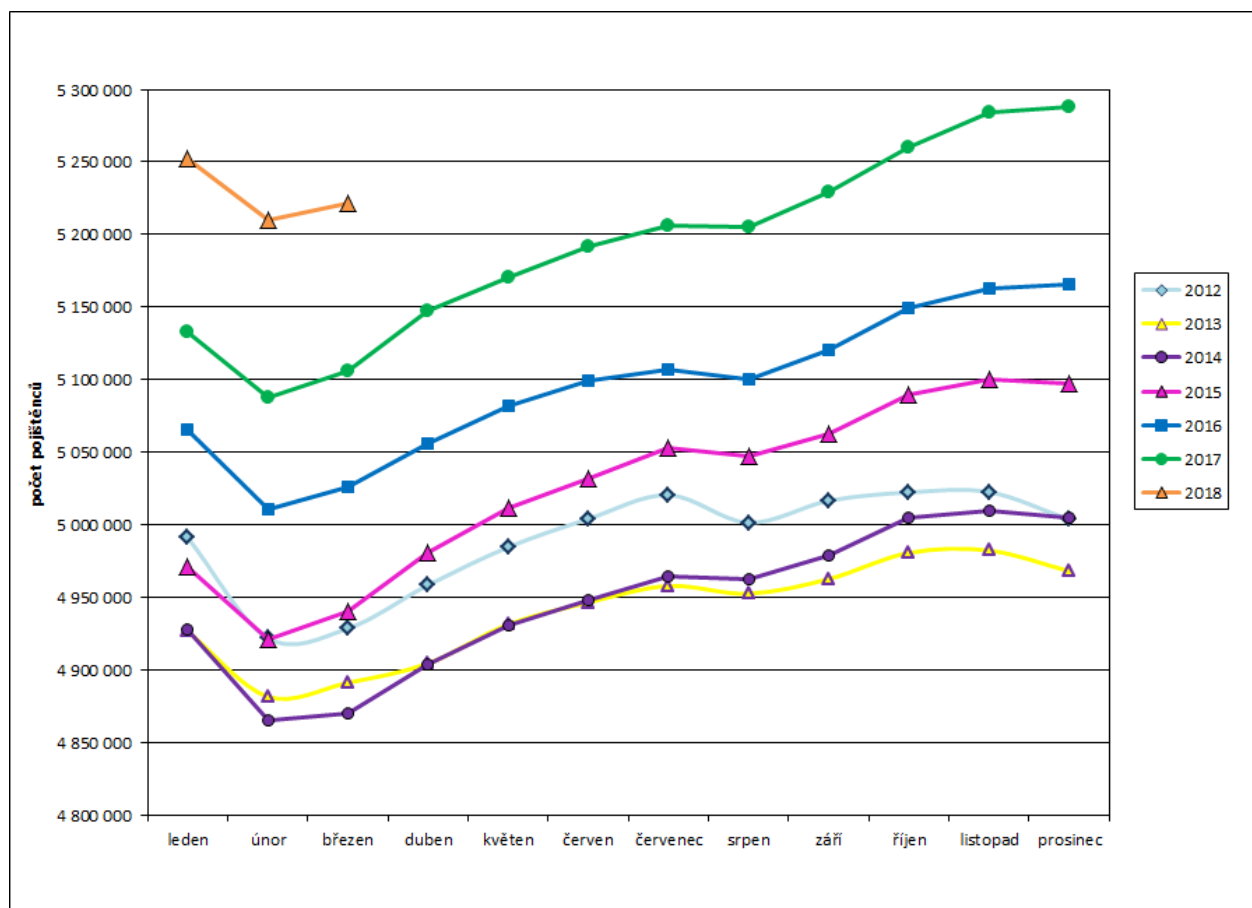
(v mil. Kč)

Dávkový systém	Čerpání leden až březen		Rozpočet 2018	Rozdíl proti minulému roku
	skutečnost 2018	skutečnost 2017		
Dávky důchodového pojištění	104 878,4	99 887,5	424 200,0	
Rozdíl - v mil. Kč	x	4 990,9	x	
Rozdíl - v %	x	5,0	x	
Dávky nemocenského pojištění	8 217,1	7 402,6	32 460,0	
Rozdíl - v mil. Kč	x	814,5	x	
Rozdíl - v %	x	11,0	x	
Podpory v nezaměstnanosti	2 209,9	2 418,7	7 000,0	
Rozdíl - v mil. Kč	x	-208,8	x	
Rozdíl - v %	x	-8,6	x	
Příspěvek na péči	6 415,5	6 239,9	26 000,0	
Rozdíl - v mil. Kč	x	175,6	x	
Rozdíl - v %	x	2,8	x	
Dávky pomoci v hmotné nouzi	1 509,8	2 075,2	8 601,7	
Rozdíl - v mil. Kč	x	-565,4	x	
Rozdíl - v %	x	-27,2	x	
Dávky pro osoby se zdravotním postižením	537,9	508,1	2 900,0	
Rozdíl - v mil. Kč	x	29,8	x	
Rozdíl - v %	x	5,9	x	
Dávky státní sociální podpory a pěstounské péče	9 477,7	9 291,9	44 750,0	
Rozdíl - v mil. Kč	x	185,8	x	
Rozdíl - v %	x	2,0	x	
CELKEM	133 246,3	127 823,9	545 911,7	
Rozdíl - v mil. Kč	x	5 422,4	x	
Rozdíl - v %	x	4,2	x	

7) Pojistné na sociální zabezpečení a příspěvek na státní politiku zaměstnanosti

- V březnu 2018 se příjmy z pojistného na sociální zabezpečení a z příspěvku na státní politiku zaměstnanosti meziročně zvýšily o 3 338,2 mil. Kč na cca **39,1 mld. Kč** (viz tabulka 7.1).
- Z hlediska porovnání v oblasti důchodového a nemocenského pojištění za leden až březen 2018 byly příjmy z pojistného o cca **0,7 mld. Kč nižší** než výdaje, za stejné období roku 2017 činil deficit cca 5,2 mld. Kč (viz tabulka 7.2).
- **Celkový úhrn vyměřovacích základů**, ze kterého bylo v březnu 2018 pojistné odvedeno, se meziročně zvýšil o 10,3 mld. Kč na 116,3 mld. Kč, přičemž **celkový počet pojištěnců se rovněž zvýšil**, a to o cca **115,5 tis. na 5 221,9 tis. osob** (v tom 4 544,8 tis. zaměstnanců a 677,1 tis. OSVČ). V březnu 2017 se jednalo o 5 106,4 tis. pojištěnců (v tom 4 442,5 tis. zaměstnanců a 663,9 tis. OSVČ). Vývoj počtu pojištěnců v průběhu let 2012 až 2018 zachycuje graf 7.1.

Graf 7.1: Vývoj počtu pojištěnců v letech 2012 až 2018



Tabulka 7.1: Meziroční srovnání příjmů z pojistného

	Příjmy z pojistného (v mil. Kč)		Meziroční index v %	Rozdíl (v mil. Kč)
	březen 2017	březen 2018		
Důchodové pojištění	31 952,0	34 919,6	109,3	2 967,6
Nemocenské pojištění	2 455,0	2 698,3	109,9	243,3
Důchodové a nemocenské pojištění	34 407,0	37 617,9	109,3	3 210,9
Příspěvek na SPZ*	1 368,9	1 496,2	109,3	127,4
CELKEM	35 775,9	39 114,1	109,3	3 338,2

Zdroj: ČSSZ

* státní politika zaměstnanosti

Tabulka 7.2: Srovnání dosavadních příjmů z pojistného s adekvátními výdaji státního rozpočtu

	Výběr pojistného za leden až březen (v mil. Kč)		Meziroční index v %	Výdaje za leden až březen (v mil. Kč)		Meziroční index v %	Rozdíl mezi výběrem a výdaji za leden až březen (v mil. Kč)	
	2017	2018		2017	2018		2017	2018
	Důchodové pojištění*	95 576,5		105 558,6	110,4		101 251,1	106 196,5
Nemocenské pojištění	7 871,5	8 180,9	103,9	7 402,6	8 217,0	111,0	468,9	-36,1
Důchodové a nemoc. pojištění	103 448,0	113 739,5	109,9	108 653,7	114 413,5	105,3	-5 205,7	-674,0
Příspěvek na SPZ	4 093,5	4 520,8	110,4					
CELKEM	107 541,5	118 260,3	110,0					

Zdroj: ČSSZ (účetní bilance)