

Informace o vyplacených dávkách v resortu MPSV ČR
v únoru 2017

Obsah:

1) Dávky důchodového pojištění	2
2) Dávky nemocenského pojištění	3
3) Podpory v nezaměstnanosti	5
4) Dávky pomoci v hmotné nouzi, dávky pro osoby se zdravotním postižením a příspěvek na péči	6
5) Dávky státní sociální podpory a pěstounské péče	9
6) Souhrnný přehled vývoje výdajů na sociální dávky	12
7) Pojistné na sociální zabezpečení a příspěvek na státní politiku zaměstnanosti	13

1) Dávky důchodového pojištění

- **Výdaje na důchody** dosáhly v únoru 2017 podle údajů ČSSZ úrovně cca **33,5 mld. Kč**, za leden a únor 2017 se jednalo o částku **65,5 mld. Kč**, tj. o 4,0 mld. Kč meziročně více než za stejné období roku 2016
- Výdaje na **valorizaci důchodů** (proběhla v lednu 2017) činily za **únor 2017** cca **867,5 mil. Kč**, od počátku roku 2017 cca **1 736,0 mil. Kč**.

Tabulka 1.1: Vývoj výdajů na dávky důchodového pojištění

Výdaje v rámci dávkového systému		Běžný měsíc											Finanční rok		
		leden	únor	březen	duben	květen	červen	červenec	srpen	září	říjen	listopad	prosinec	skutečnost 2016	státní rozpočet
Rok 2017 (v mil. Kč)		31 935	33 548											x	406 253
Rok 2016 (v mil. Kč)		25 490	35 950	33 186	32 546	31 860	33 276	31 798	32 530	33 274	31 989	32 767	34 501	389 167	390 285
Rozdíl	v mil. Kč	6 445	-2 402												
	v %	25,3	-6,7												

Zdroj: ČSSZ

Graf 1.1: Vývoj výdajů na dávky důchodového pojištění



Tabulka 1.2: Vývoj počtu důchodců a vyplacených důchodů podle druhu důchodu

Druh důchodu	Počet důchodců (v tis.)		Meziroční index v %	Počet vypl. důchodů (v tis.)		Meziroční index v %
	únor 2016	únor 2017		únor 2016	únor 2017	
Starobní	2 376,2	2 393,8	100,7	2 443,6	2 463,7	100,8
Invalidní	429,5	425,6	99,1	440,1	436,3	99,1
<i>III. stupeň</i>	195,5	189,7	97,0	199,1	193,3	97,1
<i>II. stupeň</i>	69,8	71,3	102,1	72,7	74,3	102,2
<i>I. stupeň</i>	164,2	164,6	100,2	168,3	168,7	100,2
Vdovský*	27,2	25,2	92,6	561,7	557,5	99,3
Vdovecký*	6,2	6,0	96,8	98,5	99,0	100,5
Sirotčí	42,3	40,6	96,0	44,0	42,3	96,1
CELKEM	2 881,4	2 891,2	100,3	3 587,7	3 598,7	100,3

Zdroj: ČSSZ

* ve sloupcích „Počet důchodců“ jsou uvedeni pouze příjemci sólo vyplácených důchodů

Pozn.: ukazatel „Počet důchodců“ zahrnuje důchodce v ČR, ukazatel „Počet vypl. důchodů“ zahrnuje rovněž výplaty do ciziny, zpracování dle metodiky platné od 1. 1. 2016

Tabulka 1.3: Vývoj výdajů na důchody podle druhu důchodu

Druh důchodu	Vyplaceno v období (mil. Kč)*		Meziroční index v %	Vyplaceno od počátku roku (mil. Kč)*		Meziroční index v %
	únor 2016	únor 2017		2016	2017	
Starobní	26 604,1	27 639,6	103,9	47 511,5	53 999,1	113,7
Invalidní	3 621,1	3 647,6	100,7	6 514,3	7 109,2	109,1
<i>III. stupeň</i>	2 108,9	2 092,8	99,2	3 800,6	4 081,7	107,4
<i>II. stupeň</i>	496,6	516,3	104,0	893,3	1 008,5	112,9
<i>I. stupeň</i>	1 015,6	1 038,4	102,2	1 820,4	2 019,0	110,9
Vdovský	1 761,9	1 768,4	100,4	3 026,5	3 414,0	112,8
Vdovecký	220,3	223,4	101,4	389,6	432,3	111,0
Sirotčí	267,8	267,4	99,9	505,9	524,4	103,7
CELKEM	32 475,2	33 546,3	103,3	57 947,8	65 479,1	113,0
Jednorázový příspěvek	3 475,2	1,7	x	3 492,9	4,2	x
CELKEM výdaje na důchody	35 950,4	33 548,0	93,3	61 440,7	65 483,2	106,6

Zdroj: ČSSZ

* bez záloh poštám

2) Dávky nemocenského pojištění

- **Výdaje na dávky nemocenského pojištění** činily v únoru 2017 téměř **2,4 mld. Kč**, za leden a únor 2017 se jednalo o cca **4,7 mld. Kč**, (tj. 17,4 % čerpání z částky státního rozpočtu - 27 300,0 mil. Kč).
- Meziroční zvýšení výdajů objemově nejvýznamnější dávky systému - nemocenského (o 98,0 mil. Kč, tj. o 6,9 %) - souviselo zejména s nárůstem počtu proplacených dnů a s nárůstem výše průměrné denní dávky nemocenského. V únoru 2017 se tento počet

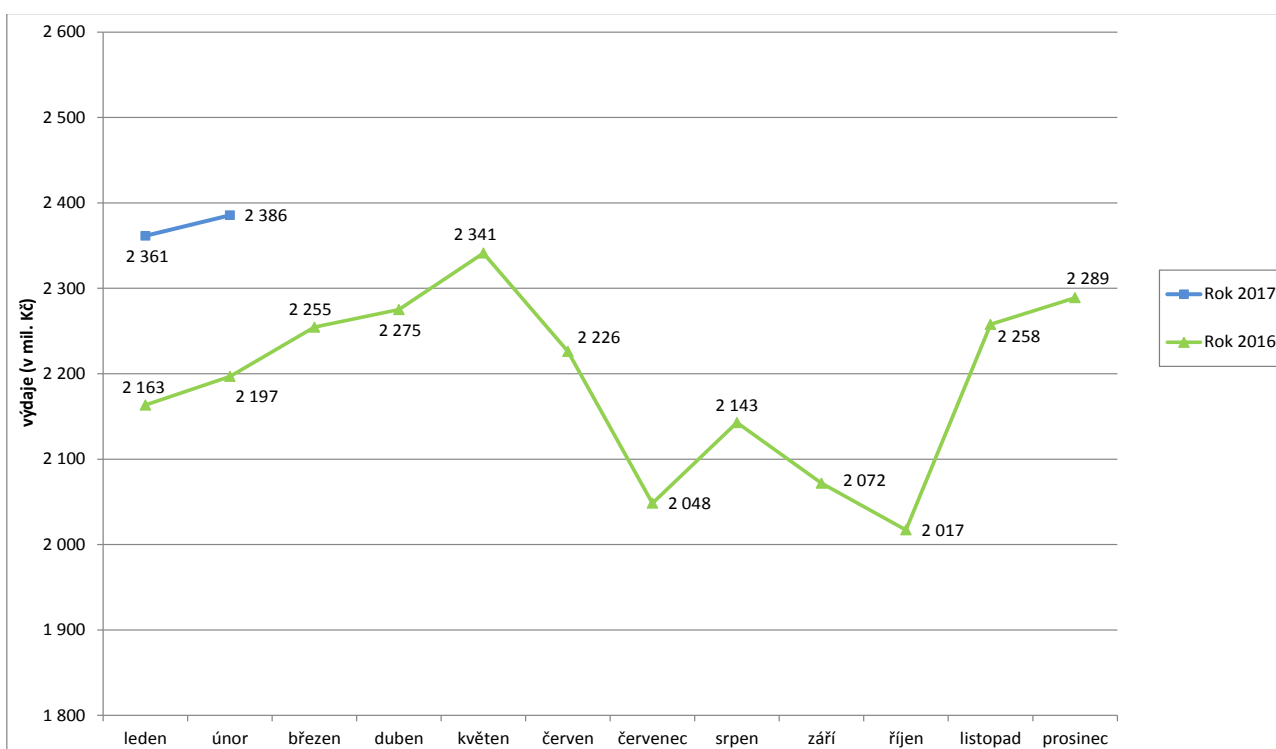
meziročně zvýšil o cca 80,6 tis., tj. o 1,9 %, na 4,23 mil. dnů. Došlo rovněž k meziročnímu nárůstu výše průměrné denní dávky nemocenského (o cca 4,8 % na 360 Kč).

Tabulka 2.1: Vývoj výdajů na dávky nemocenského pojištění

Výdaje v rámci dávkového systému		Běžný měsíc											Finanční rok		
		leden	únor	březen	duben	květen	červen	červenec	srpen	září	říjen	listopad	prosinec	skutečnost 2016	státní rozpočet
Rok 2017 (v mil. Kč)		2 361	2 386											x	27 300
Rok 2016 (v mil. Kč)		2 163	2 197	2 255	2 275	2 341	2 226	2 048	2 143	2 072	2 017	2 258	2 289	26 284	26 500
Rozdíl	v mil. Kč	198	189												
	v %	9,2	8,6												

Zdroj: ČNB

Graf 2.1: Vývoj výdajů na dávky nemocenského pojištění



Tabulka 2.2: Výdaje na dávky nemocenského pojištění podle druhu dávky

Druh důchodu	Vyplaceno v období (mil. Kč)*		Meziroční index v %	Vyplaceno od počátku roku (mil. Kč)*		Meziroční index v %
	únor 2016	únor 2017		2016	2017	
Nemocenské	1 424,2	1 522,2	106,9	2 842,9	3 053,6	107,4
Ošetřovné	115,0	170,5	148,3	201,0	299,2	148,9
Vyrovňovací příspěvek v těhotenství a mateřství	0,8	0,6	75,0	1,6	1,1	68,8
Peněžitá pomoc v mateřství	656,7	692,2	105,4	1 314,6	1 393,0	106,0
CELKEM	2 196,8	2 385,5	108,6	4 360,1	4 746,9	108,9

Zdroj: ČSSZ

3) Podpory v nezaměstnanosti

- V **únoru 2017** dosáhly výdaje související s podporou v nezaměstnanosti **857,1 mil. Kč**, za leden a únor 2017 představovaly **1 573,9 mil. Kč** (cca 18,6 % čerpání státního rozpočtu - 8 477,4 mil. Kč).
- **Podíl nezaměstnaných osob poklesl** oproti lednu 2017 o 0,2 p. b. na 5,1 %, oproti stejnému měsíci loňského roku **podíl nezaměstnaných osob rovněž poklesl**, a to o 1,2 p. b.
- **Počet uchazečů o zaměstnání**, kteří měli v **únoru 2017 nárok na podporu v nezaměstnanosti** (ukazatel, který významně ovlivňuje výši vynaložených prostředků na podpory v nezaměstnanosti), dosáhl cca **113,3 tis.**, tj. 29,8 % z **celkového počtu 380,2 tis. osob** vedených k 28. 2. 2017 v evidenci Úřadu práce ČR.

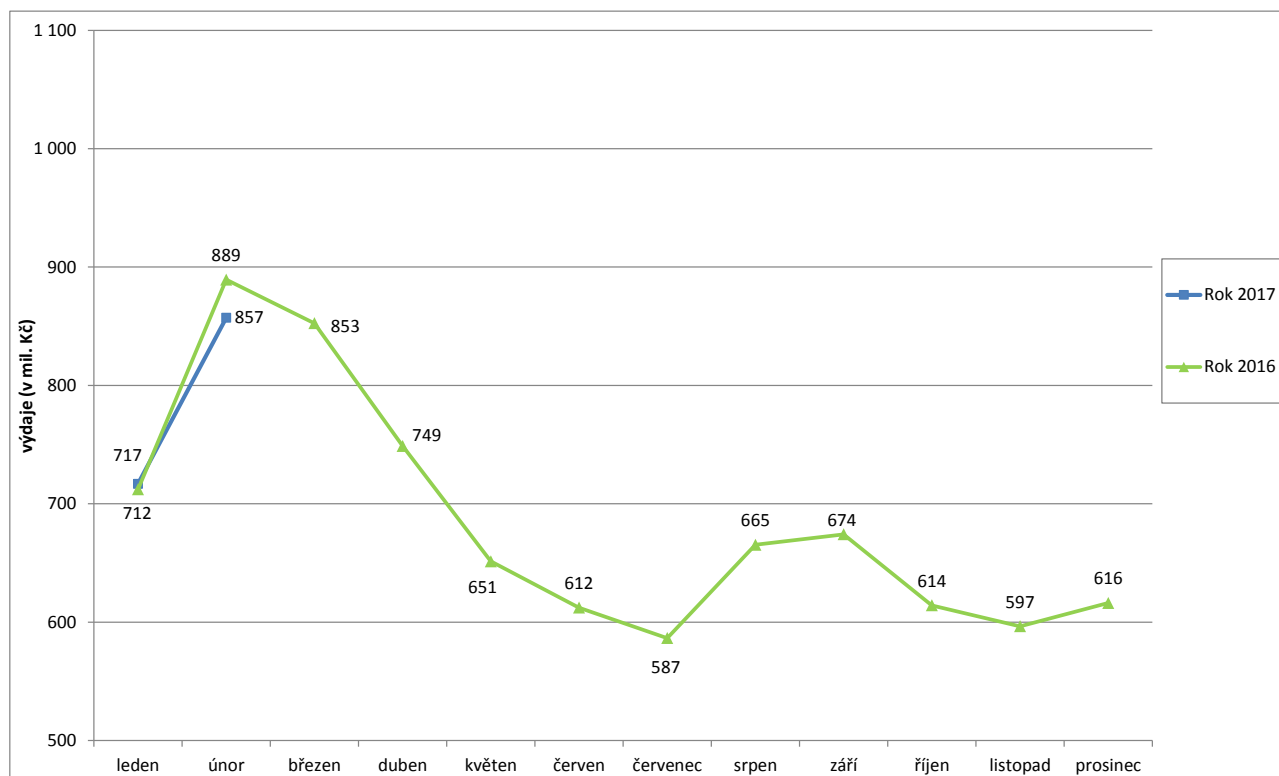
Tabulka 3.1: Vývoj výdajů na podpory v nezaměstnanosti

Výdaje v rámci dávkového systému	Běžný měsíc												Finanční rok	
	leden	únor	březen	duben	květen	červen	červenec	srpen	září	říjen	listopad	prosinec	skutečnost 2016	státní rozpočet
Rok 2017 (v mil. Kč)	717	857											x	8 477
Rok 2016 (v mil. Kč)	712	889	853	749	651	612	587	665	674	614	597	616	8 220	8 450
Rozdíl	v mil. Kč	5	-32											
	v %	0,6	-3,6											

Zdroj: ČNB

Pozn.: zahrnuje podpory v nezaměstnanosti, podpory při rekvalifikaci ZP v pracovní rehabilitaci, kompenzace odbytného, odchodného a odstupného, refundace podpor v nezaměstnanosti do zahraničí, naopak nezahrnuje poštovné, bankovní a nákup ostatních služeb

Graf 3.1: Vývoj výdajů na podpory v nezaměstnanosti



4) Dávky pomoci v hmotné nouzi, dávky pro osoby se zdravotním postižením a příspěvek na péči

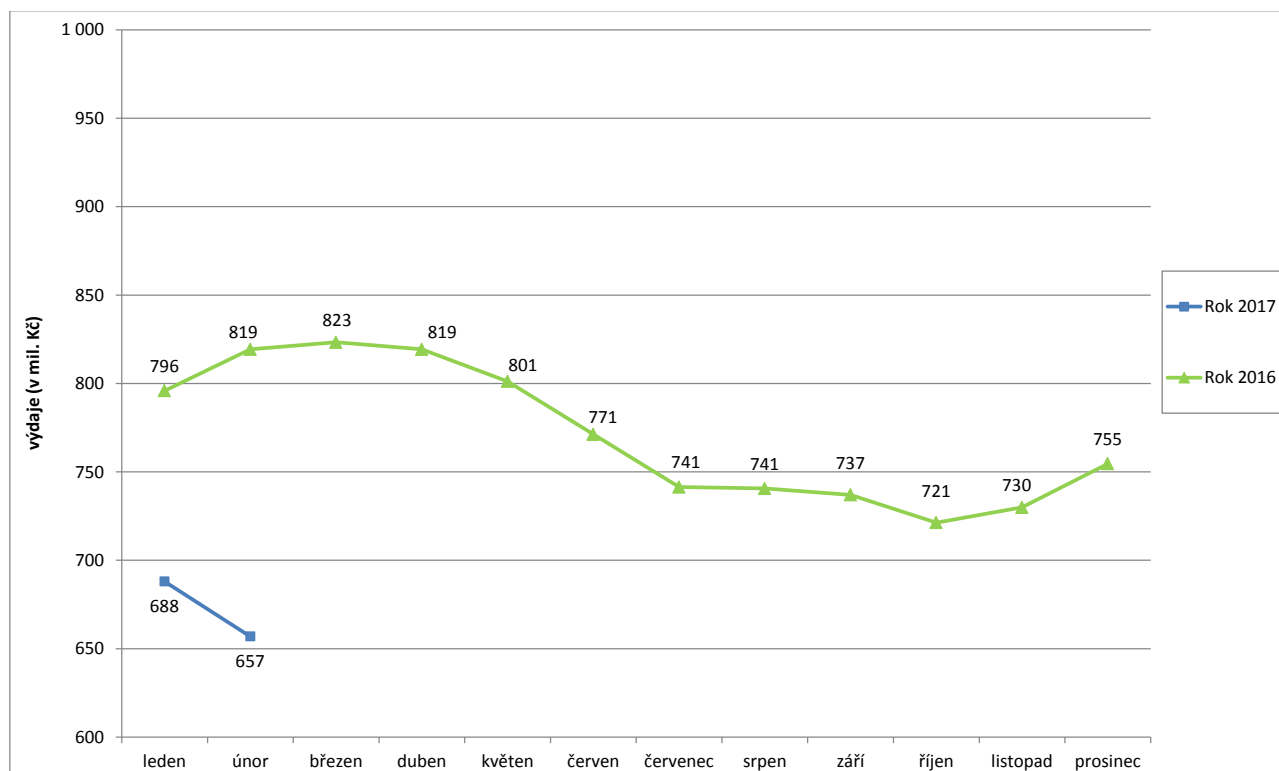
- **Výdaje na dávky pomoci v hmotné nouzi** činily v únoru 2017 cca **656,9 mil. Kč**, za leden a únor 2017 se jednalo o **1 344,9 mil. Kč**, tj. **13,9 %** čerpání z částky **státního rozpočtu** (9 657,5 mil. Kč).
- Výdaje na **dávky pro osoby se zdravotním postižením** dosáhly v únoru 2017 cca **160,7 mil. Kč**, za leden a únor 2017 se jednalo o cca **341,7 mil. Kč**, tj. **14,5 %** čerpání z částky **státního rozpočtu** (2 350,0 mil. Kč).
- Na **příspěvek na péči** bylo v únoru 2017 vynaloženo cca **2 066,0 mil. Kč**, za leden a únor 2017 dosáhly výdaje cca **4 157,4 mil. Kč**, tj. **17,5 %** z částky **státního rozpočtu** (23 800,0 mil. Kč). Výraznější zvýšení výdajů na příspěvek na péči od srpna 2016 bylo zapříčiněno zvýšením částek na tuto dávku o 10 %.

Tabulka 4.1: Vývoj výdajů na dávky pomoci v hmotné nouzi

Výdaje v rámci dávkového systému		Běžný měsíc											Finanční rok		
		leden	únor	březen	duben	květen	červen	červenec	srpen	září	říjen	listopad	prosinec	skutečnost 2016	státní rozpočet
Rok 2017 (v mil. Kč)		688	657											x	9 658
Rok 2016 (v mil. Kč)		796	819	823	819	801	771	741	741	737	721	730	755	9 255	10 516
Rozdíl	v mil. Kč	-108	-162												
	v %	-13,6	-19,8												

Zdroj: JVM

Graf 4.1: Vývoj výdajů na dávky pomoci v hmotné nouzi

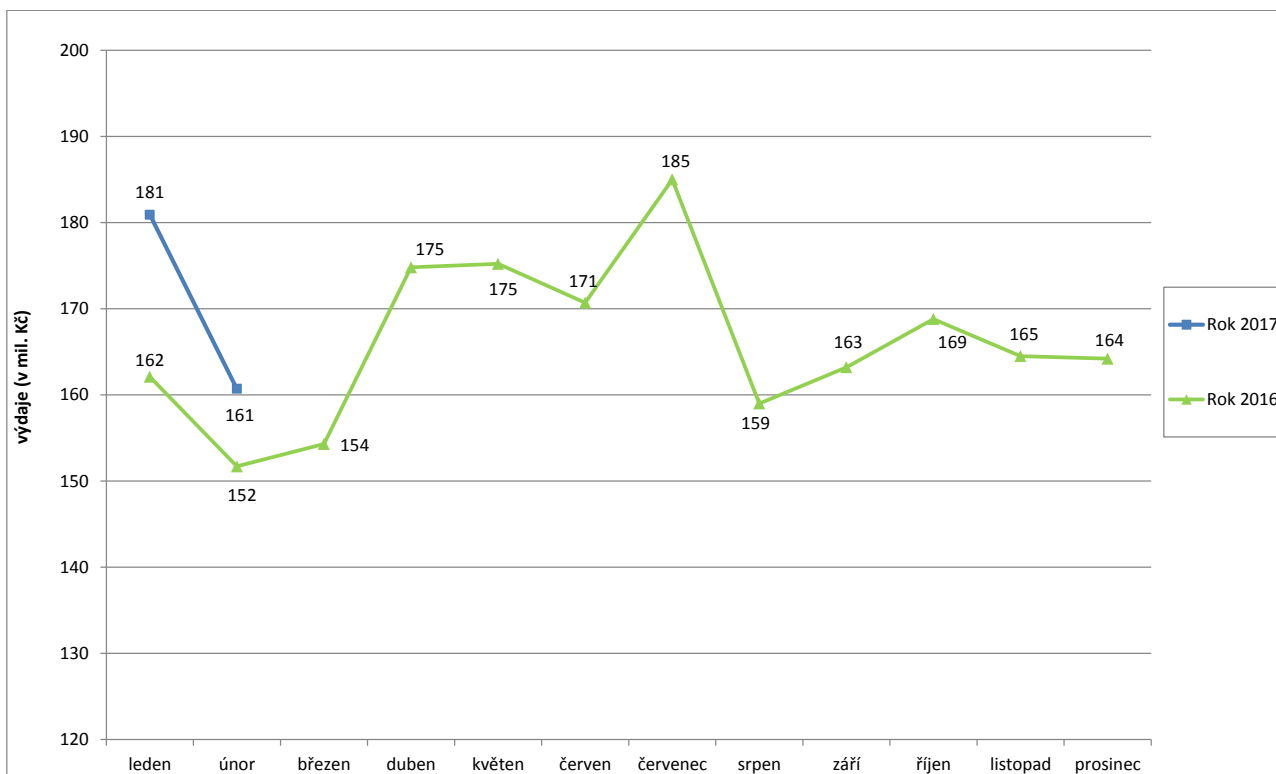


Tabulka 4.2: Vývoj výdajů na dávky pro osoby se zdravotním postižením

Výdaje v rámci dávkového systému		Běžný měsíc											Finanční rok		
		leden	únor	březen	duben	květen	červen	červenec	srpen	září	říjen	listopad	prosinec	skutečnost 2016	státní rozpočet
Rok 2017 (v mil. Kč)		181	161											x	2 350
Rok 2016 (v mil. Kč)		162	152	154	175	175	171	185	159	163	169	165	164	1 994	2 100
Rozdíl	v mil. Kč	19	9												
	v %	11,6	5,9												

Zdroj: JVM

Graf 4.2: Výdaje na dávky pro osoby se zdravotním postižením

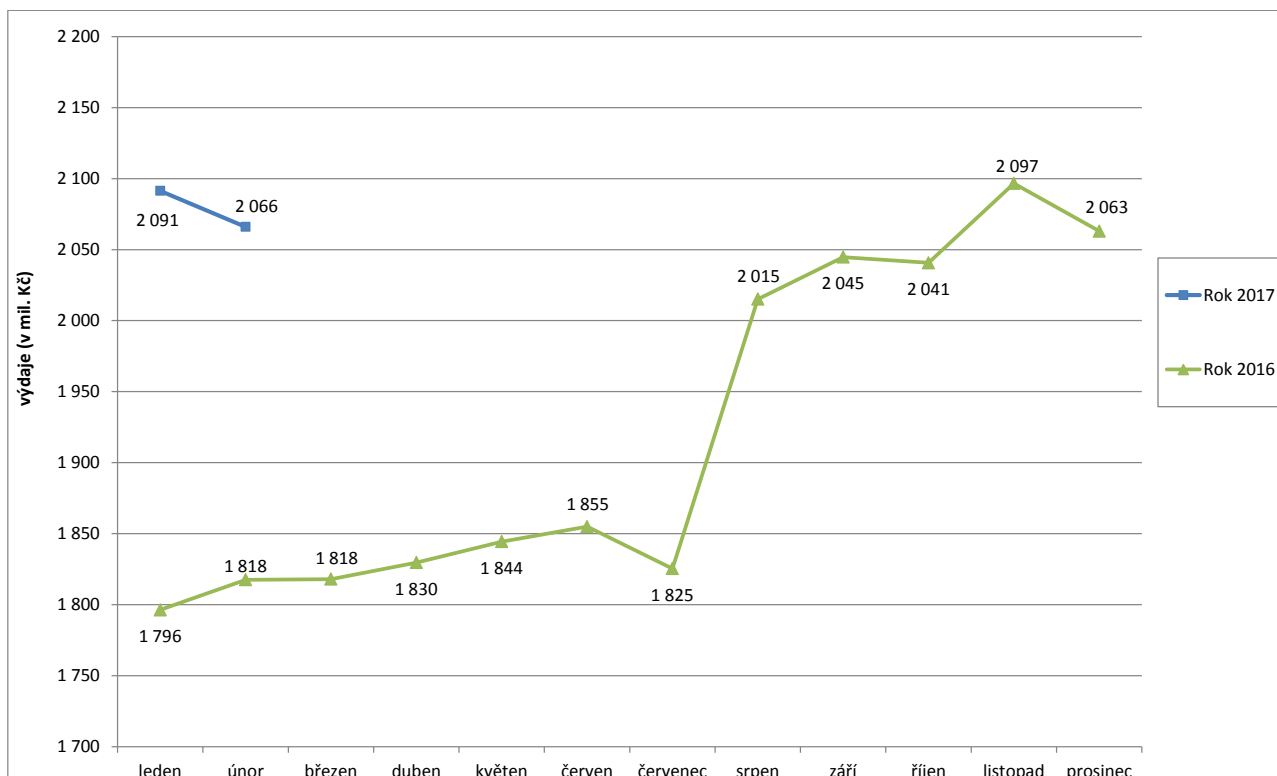


Tabulka 4.3: Vývoj výdajů na příspěvek na péči

Výdaje v rámci dávkového systému		Běžný měsíc											Finanční rok		
		leden	únor	březen	duben	květen	červen	červenec	srpen	září	říjen	listopad	prosinec	skutečnost 2016	státní rozpočet
Rok 2017 (v mil. Kč)		2 091	2 066											x	23 800
Rok 2016 (v mil. Kč)		1 796	1 818	1 818	1 830	1 844	1 855	1 825	2 015	2 045	2 041	2 097	2 063	23 046	23 160
Rozdíl	v mil. Kč	295	249												
	v %	16,4	13,7												

Zdroj: JVM

Graf 4.3: Výdaje na příspěvek na péči



Tabulka 4.4: Výdaje na dávky pomoci v hmotné nouzi, dávky pro osoby se zdravotním postižením a příspěvek na péči

Typ dávky	Počet vyplacených dávek (v tis.)		Meziroční index v %	Vyplaceno v měsíci (v mil. Kč)		Meziroční index v %	Vyplaceno od počátku roku (v mil. Kč)		Meziroční index v %
	únor 2016	únor 2017		únor 2016	únor 2017		2016	2017	
	Dávky pomoci v hmotné nouzi	204,4		163,8	80,1		819,3	656,9	
příspěvek na živobytí	133,7	107,4	80,3	557,6	446,3	80,0	1 101,8	907,1	82,3
doplatek na bydlení	66,6	53,3	80,0	251,7	202,4	80,4	494,7	422,3	85,4
mimořádná okamžitá pomoc	4,1	3,1	75,6	10,0	8,2	82,0	18,7	15,5	82,9
Dávky pro zdravotně postižené	225,2	246,1	109,3	151,7	160,7	105,9	313,8	341,7	108,9
příspěvek na mobilitu	224,6	245,6	109,3	89,5	97,9	109,4	188,9	201,7	106,8
příspěvek na zvl. pomůcku	0,6	0,5	83,3	62,2	62,8	101,0	124,9	140,1	112,2
ostatní*	0,0	0,0	x	0,0	0,0	x	0,0	0,0	x
Příspěvek na péči	340,9	349,2	102,4	1 817,5	2 066,0	113,7	3 613,7	4 157,4	115,0

Zdroj: ČSSZ

* zahrnuje výdaje na dávky pro těžce zdravotně postižené občany přiznané podle vyhlášky MPSV č. 182/1991 Sb.

Pozn.: v únoru 2017 bylo cca 4,8 tis. příspěvků na živobytí (v únoru 2016 cca 5,8 tis. příspěvků) a cca 0,2 tis. dávek mimořádné okamžité pomoci (v únoru 2016 rovněž cca 0,2 tis.) vyplaceno zčásti formou poukázky.

5) Dávky státní sociální podpory a pěstounské péče

- **Výdaje na dávky státní sociální podpory a pěstounské péče** dosáhly v únoru 2017 více než **3,0 mld. Kč**, tj. meziročně o 62,5 mil. Kč méně, za leden a únor 2017 se jednalo cca **6,1 mld. Kč**, tj. **14,9 % státního rozpočtu** (40 800,0 mil. Kč).
- V systému **státní sociální podpory** byl v únoru 2017 zaznamenán **meziroční pokles výdajů** na **přídavek na dítě** (o cca 25,4 mil. Kč) a na **příspěvek na bydlení** (o cca 53,5 mil. Kč). K výraznějšímu **nárůstu výdajů** došlo u **rodičovského příspěvku** (o 23,4 mil. Kč).
- **Na dávky pěstounské péče** bylo v únoru 2017 vynaloženo **241,1 mil. Kč**, tj. meziročně o cca 9,0 mil. Kč (o 3,9 %) více. Tento vývoj souvisí především s nárůstem počtu dětí v pěstounské péči a počtu pěstounů.

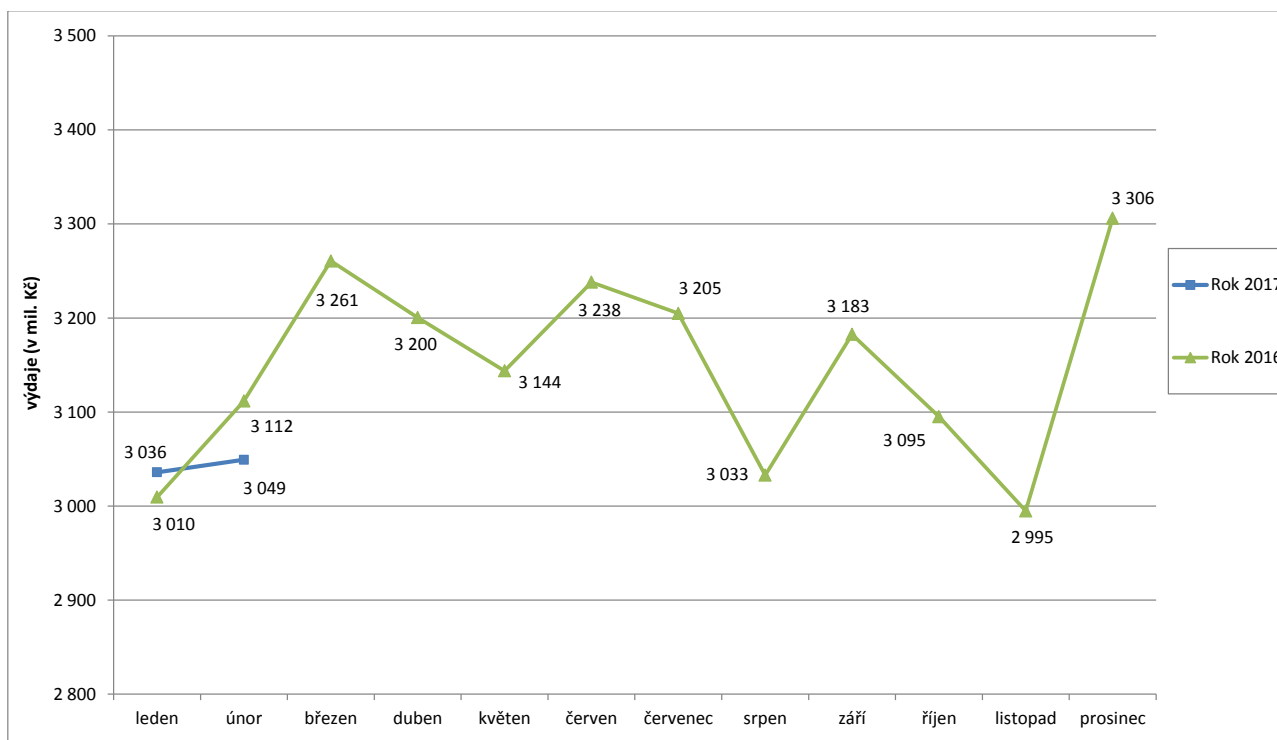
Tabulka 5.1: Vývoj výdajů na dávky státní sociální podpory a pěstounské péče

Výdaje v rámci dávkového systému		Běžný měsíc											Finanční rok*		
		leden	únor	březen	duben	květen	červen	červenec	srpen	září	říjen	listopad	prosinec	skutečnost 2016	státní rozpočet
Rok 2017 (v mil. Kč)		3 036	3 049											x	40 800
Rok 2016 (v mil. Kč)		3 010	3 112	3 261	3 200	3 144	3 238	3 205	3 033	3 183	3 095	2 995	3 306	38 425	39 009
Rozdíl	v mil. Kč	26	-63												
	v %	0,9	-2,0												

Zdroj: CNB

* oproti údajům za běžný měsíc zahrnuje rovněž zejména pojistné za zaměstnavatele odváděné z odměny pěstouna

Graf 5.1: Výdaje na dávky státní sociální podpory a pěstounské péče



Tabulka 5.2: Výdaje na dávky státní sociální podpory a péstounské péče podle typu dávky

Typ dávky		Počet vyplacených dávek (v tis.)		Meziroční index v %	Vyplaceno v období (v mil. Kč) ¹⁾		Meziroční index v %	Vyplaceno od počátku roku (v mil. Kč) ¹⁾		Meziroční index v %
		únor 2016	únor 2017		únor 2016	únor 2017		2016	2017	
Dávky státní sociální podpory	přídavek na dítě	411,2	370,1	90,0	246,4	221,0	89,7	490,7	436,8	89,0
	příspěvek na bydlení	209,5	195,6	93,4	729,7	676,2	92,7	1 510,1	1 458,9	96,6
	rodičovský příspěvek	277,1	276,0	99,6	1 877,5	1 900,9	101,2	3 753,4	3 797,4	101,2
	porodné	2,1	1,8	85,7	24,2	20,0	82,6	45,1	36,7	81,4
	pohřebné ²⁾	0,3	0,3	x	1,4	1,4	100,0	2,2	2,4	109,1
Dávky SSP celkem ⁵⁾		900,2	843,8	93,7	2 879,1	2 819,5	97,9	5 801,4	5 732,2	98,8
Dávky péstounské péče	příspěvek na úhradu potřeb dítěte	15,8	16,4	103,8	86,2	89,1	103,4	171,2	178,0	104,0
	odměna péstouna ⁶⁾	12,2	12,6	103,3	141,2	147,7	104,6	280,8	295,7	105,3
	příspěvek při převzetí dítěte ²⁾	0,2	0,2	x	1,7	1,7	100,0	3,2	3,2	100,0
	příspěvek na zakoupení osobního motorového vozidla ^{2), 3)}	0,0	0,0	x	1,5	1,1	73,3	1,9	1,7	89,5
	příspěvek při ukončení péstounské péče ^{2), 4)}	0,1	0,1	x	1,5	1,5	100,0	2,4	2,7	112,5
Dávky péstounské péče celkem ⁶⁾		28,3	29,3	103,5	232,1	241,1	103,9	459,5	481,3	104,7
CELKEM - dávky státní sociální podpory a péstounské péče		928,5	873,1	94,0	3 111,2	3 060,6	98,4	6 260,9	6 213,5	99,2
Celkem dávky SSP a PP dle čerpání ČNB		x	x	x	3 111,7	3 049,2	98,0	6 121,2	6 085,1	99,4

Zdroj: OkStat (údaje k 21. 2. 2017), ČNB

1) bez převodů z depozitního účtu a na příjmový účet SR,

2) z důvodu nízkého počtu vyplacených dávek a z důvodu zaokrouhlení není hodnota meziročního indexu uvedena,

3) v únoru 2017 bylo vyplaceno 17 těchto příspěvků, v únoru 2016 se jednalo o 24 příspěvků,

4) v únoru 2017 se vyplatilo 62 těchto příspěvků, v únoru 2016 šlo o 59 příspěvků,









5) včetně údajů za sociální příspěvek, který byl od počátku roku 2012 zrušen (nicméně ještě v únoru 2016 byl započítán vliv vratek a přeplatků – jednalo se o cca -0,1 mil. Kč),

6) ve sloupcích „Vyplaceno...“ bez výdajů na pojistné a na odvody daně z příjmů.

6) Souhrnný přehled vývoje výdajů na sociální dávky

Tabulka 6.1 obsahuje základní přehled vývoje výdajů jednotlivých dávkových systémů resortu MPSV uvedených v kapitolách 1 až 5 tohoto materiálu (meziroční srovnání včetně komparace ve vztahu k částkám státního rozpočtu).

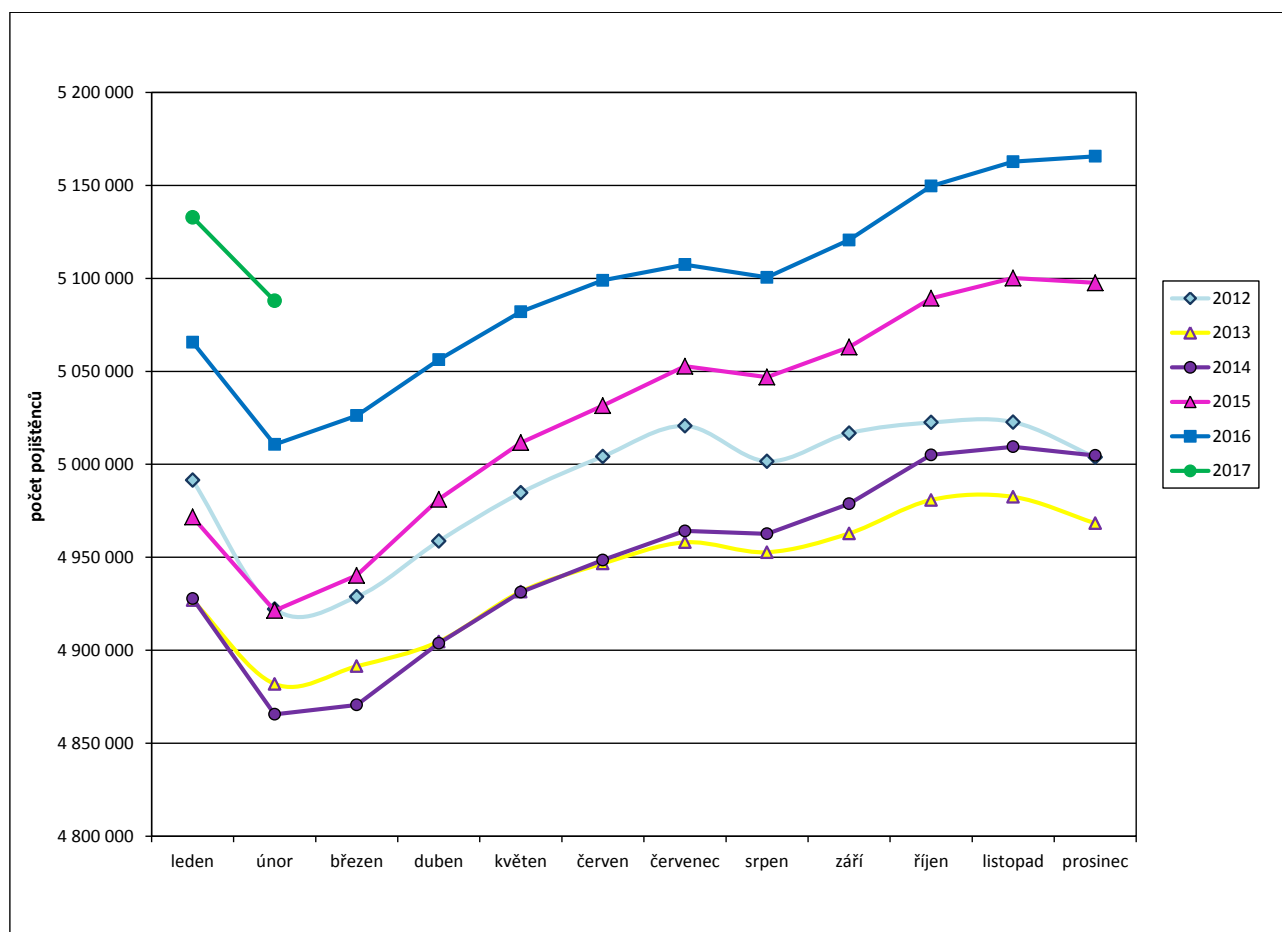
Tabulka 6.1: Vývoj výdajů v oblasti dávkových systémů MPSV

Dávkový systém	Čerpání leden - únor		Rozpočet 2017	Rozdíl proti minulému roku
	skutečnost 2017	skutečnost 2016		
Dávky důchodového pojištění	65 483,2	61 440,7	406 253,0	
Rozdíl - v mil. Kč	x	4 042,5	x	
Rozdíl - v %	x	6,6	x	
Dávky nemocenského pojištění	4 746,9	4 360,1	27 300,0	
Rozdíl - v mil. Kč	x	386,8	x	
Rozdíl - v %	x	8,9	x	
Podpory v nezaměstnanosti	1 573,9	1 601,6	8 477,4	
Rozdíl - v mil. Kč	x	-27,7	x	
Rozdíl - v %	x	-1,7	x	
Příspěvek na péči	4 157,4	3 613,8	23 800,0	
Rozdíl - v mil. Kč	x	543,6	x	
Rozdíl - v %	x	15,0	x	
Dávky pomoci v hmotné nouzi	1 344,9	1 615,2	9 657,5	
Rozdíl - v mil. Kč	x	-270,3	x	
Rozdíl - v %	x	-16,7	x	
Dávky pro osoby se zdravotním postižením	341,7	313,8	2 350,0	
Rozdíl - v mil. Kč	x	27,9	x	
Rozdíl - v %	x	8,9	x	
Dávky státní sociální podpory a pěstounské péče	6 085,1	6 121,2	40 800,0	
Rozdíl - v mil. Kč	x	-36,1	x	
Rozdíl - v %	x	-0,6	x	
CELKEM	83 733,1	79 066,4	518 637,9	
Rozdíl - v mil. Kč	x	4 666,7	x	
Rozdíl - v %	x	5,9	x	

7) Pojistné na sociální zabezpečení a příspěvek na státní politiku zaměstnanosti

- V únoru 2017 se příjmy z pojistného na sociální zabezpečení a z příspěvku na státní politiku zaměstnanosti meziročně zvýšily o 2 279,3 mil. Kč na cca **35,5 mld. Kč** (viz tabulka 7.1).
- Z hlediska porovnání příjmů z pojistného na důchodové a nemocenské pojištění a adekvátních výdajů za leden a únor 2017 činil rozdíl - **2,7 mld. Kč**, tj. o cca 0,2 mld. Kč více než za stejné období roku 2016 (viz tabulka 7.2).
- **Celkový úhrn vyměřovacích základů**, ze kterého bylo v únoru 2017 pojistné odvedeno, se meziročně zvýšil o 7,7 mld. Kč na 106,7 mld. Kč, přičemž **celkový počet pojištěnců se rovněž zvýšil**, a to o cca 77,2 tis. na **5 087,9 tis. osob** (v tom 4 425,6 tis. zaměstnanců a 662,3 tis. OSVČ). V únoru 2016 se jednalo o 5 010,7 tis. pojištěnců (v tom 4 349,9 tis. zaměstnanců a 660,8 tis. OSVČ). Vývoj počtu pojištěnců v průběhu let 2012 až 2017 zachycuje graf 7.1.

Graf 7.1: Vývoj počtu pojištěnců v letech 2012 až 2017



Tabulka 7.1: Meziroční srovnání příjmů z pojistného

	Příjmy z pojistného (v mil. Kč)		Meziroční index v %	Rozdíl (v mil. Kč)
	únor 2016	únor 2017		
Důchodové pojištění	29 678,3	31 706,8	106,8	2 028,5
Nemocenské pojištění	2 288,0	2 451,8	107,2	163,8
Důchodové a nemocenské pojištění	31 966,3	34 158,5	106,9	2 192,2
Příspěvek na SPZ*	1 270,9	1 358,0	106,9	87,1
CELKEM	33 237,2	35 516,5	106,9	2 279,3

Zdroj: ČSSZ

* státní politika zaměstnanosti

Tabulka 7.2: Srovnání dosavadních příjmů z pojistného s adekvátními výdaji státního rozpočtu

	Výběr pojistného za leden až únor (v mil. Kč)		Meziroční index v %	Výdaje za leden až únor (v mil. Kč)		Meziroční index v %	Rozdíl mezi výběrem a výdaji za leden až únor (v mil. Kč)	
	2016	2017		2016	2017		2016	2017
	Důchodové pojištění*	59 488,1		63 624,5	107,0		62 181,6	66 968,5
Nemocenské pojištění	4 602,8	5 416,5	117,7	4 360,1	4 746,9	108,9	242,7	669,6
Důchodové a nemoc. pojištění	64 091,0	69 040,9	107,7	66 541,7	71 715,4	107,8	-2 450,7	-2 674,5
Příspěvek na SPZ	2 549,9	2 724,6	106,9					
CELKEM	66 640,8	71 765,5	107,7					

Zdroj: ČSSZ (účetní bilance)

* výdaje uvedeny včetně záloh poštám; výdaje za leden a únor 2017 zahrnují jednorázový příspěvek důchodcům ve výši 4,2 mil. Kč