

**STATISTICKÁ ROČENKA  
Z OBLASTI PRÁCE A SOCIÁLNÍCH VĚCÍ  
2008**

**Praha 2009**



© Ministerstvo práce a sociálních věcí, 2009  
**ISBN 978-80-7421-004-4**

# OBSAH

|   | Strana    |
|---|-----------|
| ÚVOD .....  | 7         |
| <b>1. OBYVATELSTVO .....</b>  | <b>9</b>  |
| 1.1 Struktura obyvatelstva podle pohlaví v jednotlivých okresech ČR .....   | 11        |
| 1.2 Věkové složení obyvatelstva podle věkových skupin za kraje ČR .....   | 13        |
| <b>2.I. MZDY A ZAMĚSTNANCI .....</b>  | <b>15</b> |
| 2.I.1 Vývoj průměrné nominální mzdy (na fyzické osoby) v národním hospodářství,<br>v podnikatelské a nepodnikatelské sféře .....      | 17        |
| 2.I.2 Diferenciace průměrných mezd (na fyzické osoby) podle OKEČ .....  | 18        |
| 2.I.3 Průměrná nominální mzda (na fyzické osoby) podle formy vlastnictví .....  | 20        |
| 2.I.4 Průměrná nominální mzda (na fyzické osoby) podle krajů .....  | 21        |
| 2.I.5 Bilance zdrojů pracovních sil a jejich rozdělení (v tis. osob) .....  | 22        |
| <b>2.II. VÝBĚR Z RESORTNÍHO STATISTICKÉHO ŠETŘENÍ ISPV<br/>(Informační systém o průměrném výdělku) .....</b>                          | <b>23</b> |
| 2.II.1 Průměrné hodinové výdělky podle hlavních tříd zaměstnání KZAM-R .....  | 25        |
| 2.II.2 Průměrné hodinové výdělky podle věkových kategorií .....   | 26        |
| 2.II.3 Průměrné hodinové výdělky podle vzdělání .....   | 27        |
| 2.II.4 Průměrné hodinové výdělky podle věkových kategorií a pohlaví .....   | 28        |
| 2.II.5 Průměrné hodinové výdělky podle vzdělání a pohlaví .....   | 29        |
| <b>3. STATISTIKA NEZAMĚSTNANOSTI .....</b>  | <b>31</b> |
| 3.1 Průměrný počet uchazečů o zaměstnání, průměrná míra nezaměstnanosti<br>v letech 2007 a 2008 .....                                 | 33        |
| 3.2 Počty uchazečů o zaměstnání podle délky nezaměstnanosti k 31. prosinci 2007 a 2008 .....  | 35        |
| 3.3 Pohyb uchazečů o zaměstnání v letech 2007 a 2008 .....  | 37        |
| 3.4 Uchazeči o zaměstnání, míra nezaměstnanosti, počet uchazečů na 1 volné pracovní místo<br>k 31. prosinci 2007 a 2008 .....         | 39        |
| 3.5.1 Vývoj na trhu práce v roce 2008 .....   | 41        |
| 3.5.2 Struktura nezaměstnaných v roce 2008 .....  | 42        |
| 3.6 Vývoj v oblasti aktivní politiky zaměstnanosti a rekvalifikací v roce 2008 .....  | 43        |
| 3.7 Vývoj počtu evidovaných nezaměstnaných, míry nezaměstnanosti a počtu volných pracovních<br>míst ke konci sledovaného měsíce ..... | 44        |
| 3.8 Vývoj zaměstnanosti cizinců v oblastech, krajích a okresech .....   | 45        |
| 3.9 Míra nezaměstnanosti v okresech České republiky k 31. prosinci 2008 .....   | 47        |
| 3.10 Průměrná měsíční výše podpory v nezaměstnanosti v letech 2007 a 2008 .....   | 48        |

|           |   |            |
|-----------|---|------------|
| <b>4.</b> | <b>DŮCHODY</b> .....  | <b>51</b>  |
| 4.1       | Počet nově přiznaných důchodů podle druhu důchodu, pohlaví a podle krácení pro souběh   | 53         |
| 4.2       | Průměrná výše nově přiznaných důchodů podle druhu důchodu, pohlaví a podle krácení pro souběh   | 54         |
| 4.3       | Struktura nově přiznaných důchodů   | 55         |
| 4.4       | Vývoj počtu a průměrné měsíční výše nově přiznaných důchodů v letech 2006–2008  | 56         |
| 4.5       | Důchody vyplácené za prosinec 2008  | 57         |
| 4.6       | Počet důchodců v prosinci 2008 podle druhu důchodu, pohlaví a krajů   | 58         |
| 4.7       | Průměrná výše sólo důchodů v prosinci 2008 podle druhu důchodu, pohlaví a krajů   | 59         |
| 4.8       | Vývoj počtu důchodců a průměrné výše důchodů (za prosinec v letech 2003–2008)   | 60         |
| 4.9       | Vývoj počtu starobních důchodců a průměrné výše starobních důchodů (v prosinci let 2003–2008)   | 61         |
| <b>5.</b> | <b>TERÉNNÍ A AMBULANTNÍ SOCIÁLNÍ SLUŽBY PRO SENIORY A OSOBY SE ZDRAVOTNÍM POSTIŽENÍM A DÁVKY SOCIÁLNÍ PÉČE PRO OSOBY SE ZDRAVOTNÍM POSTIŽENÍM</b> .....           | <b>63</b>  |
| 5.1.1     | Výše příjmu z úhrad za sociální službu  | 65         |
| 5.1.2     | Výdaje na sociální službu   | 68         |
| 5.1.3     | Počet klientů sociálních služeb   | 71         |
| 5.1.4     | Počet obcí s poskytovanou sociální službou  | 74         |
| 5.1.5     | Počet zdravotnických pracovníků v sociálních službách   | 77         |
| 5.2       | Počet držitelů průkazek -TP, ZTP, ZTP/P   | 80         |
| 5.3       | Pečovatelská služba pro rodiny s dětmi  | 82         |
| 5.4       | Opakující se dávky pro osoby se zdravotním postižením   | 83         |
| 5.5.1     | Jednorázové příspěvky pro osoby se zdravotním postižením – na zakoupení, celkovou opravu, zvláštní úpravu a provoz motorového vozidla                             | 87         |
| 5.5.2     | Jednorázové příspěvky pro osoby se zdravotním postižením – na provoz motorového vozidla (ve struktuře podle stupně mimořádných výhod)                             | 92         |
| 5.5.3     | Jednorázové příspěvky pro osoby se zdravotním postižením – na úpravu bytu, individuální dopravu, opatření zvláštních pomůcek a nevidomým na opatření vodícího psa | 97         |
| <b>6.</b> | <b>SOCIÁLNÍ SLUŽBY POSKYTOVANÉ V ZAŘÍZENÍCH SOCIÁLNÍCH SLUŽEB</b> .....   | <b>103</b> |
| 6.1       | Počet sociálních služeb   | 105        |
| 6.2       | Počet sociálních služeb – kapacita služby   | 106        |
| 6.3       | Počet uživatelů (klientů) sociálních služeb   | 108        |
| 6.4       | Sociální služby podle zřizovatele   | 110        |
| 6.5       | Kapacita a ekonomické ukazatele v sociálních službách   | 111        |
| 6.6       | Krizová lůžka   | 112        |
| 6.7       | Počet neuspokojených žadatelů o sociální služby   | 113        |
| <b>7.</b> | <b>ZAMĚSTNANCI A PLATY V ODVĚTVÍ SOCIÁLNÍ PÉČE, SOCIÁLNÍHO ZABEZPEČENÍ, ZAMĚSTNANOSTI A BEZPEČNOSTI PRÁCE</b> .....   | <b>115</b> |
| 7.1       | Zaměstnanci a prostředky na platy - odvětví sociální péče celkem (KÚ, statutární města, obce s rozšířenou působností a ÚSP řízené MPSV)                           | 117        |

|        |   |     |
|--------|---|-----|
| 7.2    | Zaměstnanci a prostředky na platy – orgány státní správy .....  | 118 |
| 7.3    | Průměrná měsíční výše platových složek - odvětví sociální péče celkem<br>(KÚ, statutární města, obce s rozšířenou působností a ÚSP řízené MPSV) ..... | 119 |
| 8.     | <b>SOCIÁLNĚ-PRÁVNÍ OCHRANA DĚTÍ</b> .....   | 121 |
| 8.1    | Děti (skupiny sourozenců) evidované orgány SPOD .....   | 123 |
| 8.2    | Umísťování dětí a mladistvých do náhradní rodinné, ústavní a ochranné výchovy .....   | 124 |
| 8.3    | Počet klientů evidovaných kurátory pro mládež .....   | 125 |
| 8.4    | Počet klientů kurátorů pro mládež podle typu řešených případů .....   | 126 |
| 8.5    | Počet dětí v náhradní rodinné péči .....  | 127 |
| 8.6    | Vývoj počtu pěstounských rodin .....  | 128 |
| 8.7    | Vývoj počtu žádostí o náhradní rodinnou péči .....  | 129 |
| 8.8    | Zařízení pro výkon pěstounské péče .....  | 130 |
| 8.9.1  | Počet podaných návrhů soudu/oznámení policii ze strany orgánů SPOD .....  | 131 |
| 8.9.2  | Činnosti orgánů SPOD .....  | 132 |
| 8.10.1 | Počet týraných a zneužívaných dětí podle věkové struktury a sociálního prostředí .....  | 133 |
| 8.10.2 | Počet týraných a zneužívaných dětí podle struktury týrajících a zneužívajících osob .....   | 134 |
| 8.11.1 | Počet zaměstnanců orgánů SPOD (včetně kurátorů pro mládež) podle úrovně vzdělání .....  | 135 |
| 8.11.2 | Počet kurátorů pro mládež v rámci orgánů SPOD podle úrovně vzdělání .....   | 136 |
| 8.11.3 | Počet kurátorů pro mládež mimo orgány SPOD podle úrovně vzdělání .....  | 137 |
| 8.12   | Počet dětí s nařízenou ústavní výchovou nebo uloženou ochrannou výchovou<br>umístěné v ústavních zařízeních .....                                     | 138 |
| 9.     | <b>PRÁCE S PŘÍSLUŠNÍKY MARGINÁLNÍCH SKUPIN</b> .....  | 139 |
| 9.1    | Sociální práce s příslušníky marginálních skupin .....  | 141 |
| 10.    | <b>PŘÍJMY A VÝDAJE KAPITOLY 313</b> .....   | 143 |
| 10.1   | Vývoj plnění rozpočtu kapitoly 313 – MPSV ČR .....  | 145 |
| 10.2   | Vývoj plnění rozpočtu příjmů organizačních složek státu .....   | 146 |
| 10.3   | Vývoj plnění rozpočtu výdajů organizačních složek státu .....   | 147 |
| 10.4   | Vývoj plnění rozpočtu výdajů účelově určených na financování reprodukce investičního<br>majetku kapitoly 313 – MPSV .....                             | 148 |
| 10.5   | Vývoj výdajů na transfery obyvatelstvu .....  | 149 |
| 11.    | <b>STÁTNÍ SOCIÁLNÍ PODPORA</b> .....  | 151 |
| 11.1   | Vývoj vyplacených dávek státní sociální podpory .....   | 153 |
| 11.2   | Počet vyplacených dávek státní sociální podpory podle krajů .....   | 154 |
| 11.3   | Výdaje na dávky státní sociální podpory podle krajů .....   | 155 |
| 11.4   | Strukturální rozložení výdajů na dávky státní sociální podpory .....  | 156 |

|            |   |            |
|------------|---|------------|
| <b>12.</b> | <b>LÉKAŘSKÁ POSUDKOVÁ SLUŽBA SOCIÁLNÍHO ZABEZPEČENÍ .....</b>   | <b>157</b> |
| 12.1       | Počty posudků zpracovaných posudkovými komisí (posudky komisí MPSV ve vztahu k posudkům orgánů I. stupně – změny) .....       | 159        |
| 12.2       | Vývoj zjišťovacích prohlídek a kontrolních lékařských prohlídek (podle druhu invalidity) .....                                | 160        |
| 12.3       | Vývoj zjišťovacích prohlídek a kontrolních lékařských prohlídek (podle druhu invalidity) – přepočet na 100 000 obyvatel ..... | 161        |
| 12.4       | Vývoj počtu ostatních posudků .....   | 162        |
| 12.5       | Lékařská posudková služba – počty posudků provedených úřady práce .....   | 163        |
| <br>       |   |            |
| <b>13.</b> | <b>NEMOCENSKÉ POJIŠTĚNÍ .....</b>   | <b>165</b> |
| 13.1       | Základní ukazatele nemocenského pojištění .....   | 167        |
| 13.2       | Procento pracovní neschopností pro nemoc a úraz .....   | 168        |
| <br>       |   |            |
| <b>14.</b> | <b>DÁVKY POMOCI V HMOTNÉ NOUZI A PŘÍSPĚVEK NA PÉČI .....</b>  | <b>169</b> |
| 14.1       | Vývoj výdajů a počtu příspěvků na živobytí .....  | 171        |
| 14.2       | Vývoj výdajů a počtu doplatků na bydlení .....  | 172        |
| 14.3       | Vývoj výdajů a počtu dávek mimořádné okamžité pomoci .....  | 173        |
| 14.4       | Vývoj výdajů a počtu příspěvků na péči .....  | 174        |
| 14.5       | Počet příjemců příspěvku na péči (za prosinec 2008 podle krajů) .....   | 175        |
| <br>       |   |            |
|            | <b>SEZNAM ZKRATEK .....</b>   | <b>177</b> |

# Ú V O D

Statistická ročenka z oblasti práce a sociálních věcí za rok 2008 obsahově navazuje na předchozí vydání. Datovou základnu ročenky tvoří výstupy z resortních statistických zjišťování doplněné o vybrané ukazatele z evidence úřadů práce (ÚP), důchodové statistiky, statistiky mezd, nemocenského pojištění a demografie. Ročenka dále obsahuje údaje, které charakterizují situaci v oblasti dávek státní sociální podpory (SSP) a v oddílu 14 údaje týkající se dávek pomoci v hmotné nouzi a příspěvku na péči. Každý ze 14 oddílů ročenky je uvozen titulní stránkou s obsahem oddílu. Vzhledem k množství změn provedených v některých oddílech ročenky ve srovnání s loňským vydáním jsou, (pokud k nim v příslušném oddílu došlo), tyto změny popsány v textu pod obsahem.

Pro **oddíl 1. Obyvatelstvo** byly použity demografické údaje Českého statistického úřadu (ČSÚ).

**Oddíl 2.** obsahuje kromě části **Mzdy a zaměstnanci** (označené jako **2.I.**), kde jsou použity celostátní údaje statistiky práce a mezd z **podkladů ČSÚ**, rovněž část **2.II. Výběr z resortního statistického šetření ISPV** zpracovanou na základě resortního čtvrtletního šetření o ceně práce.

Podkladem tabulek a grafů v **oddíle 3. Nezaměstnanost** jsou statistické informace zpracované z evidence ÚP o uchazečích o zaměstnání, volných pracovních místech a aktivní politice zaměstnanosti.

**Oddíl 4. Důchody** byl zpracován podle statistických údajů České správy sociálního zabezpečení. Obsahuje základní údaje o vývoji důchodů v letech 2003 - 2008 a podrobnější údaje o důchodech v roce 2008.

**Oddíl 5. Terénní a ambulantní sociální služby pro seniory a osoby se zdravotním postižením a dávky sociální péče pro osoby se zdravotním postižením** zachycuje důležité informace o sociálních službách poskytnutých těmto občanům, o jednotlivých dávkách sociální péče, které jim byly vyplaceny. Údaje týkající se dávek vycházejí ze čtvrtletního resortního statistického výkazu V (MPSV) 9-04 o dávkách sociální péče pro občany ČR a zemí EU. Údaje o sociálních službách, které jsou poskytnuty těmto občanům, vycházejí z výkazu V (MPSV) 10-01 o sociální péči a sociálních službách.

**Oddíl 6. Sociální služby** byl zpracován z vybraných údajů resortního statistického výkazu V (MPSV) 1-01 o zařízeních sociálních služeb a poskytování sociálních služeb.

Podkladem pro **oddíl 7. Zaměstnanci a platy v odvětví sociálního zabezpečení** byly souhrnné údaje resortních výkazů V (MPSV) 19a-01 a V (MPSV) 19b-01 o zaměstnancích a platech v oblasti sociálního zabezpečení a zaměstnanosti.

Při zpracování **oddílu 8. Péče o rodinu a dítě** se vycházelo z ročního resortního statistického výkazu V (MPSV) 20-01 o výkonu sociálně-právní ochrany dětí.

Pro **oddíl 9. Práce s příslušníky marginálních skupin** byly použity souhrnné údaje z resortního výkazu V (MPSV) 26-01 o sociální práci s příslušníky marginálních skupin.

Tabulky **oddílu 10. Výdaje a příjmy kapitoly 313 státního rozpočtu** byly zpracovány z účetních výkazů a dalších finančních podkladů a obsahují údaje o výsledcích rozpočtového hospodaření resortu a přehled sociálních transferů kapitoly 313 v roce 2008.

Pro zpracování **oddílu 11. Státní sociální podpora** byly použity údaje z resortního informačního systému o dávkách SSP. Uvedené údaje charakterizují vývoj počtu a částek vyplacených dávek podle krajů ČR a v jednotlivých měsících roku 2008.

Do **oddílu 12. Posudková komise sociálního zabezpečení** byly zpracovány údaje posudkových komisí České správy sociálního zabezpečení (sledující stav a strukturu invalidizace obyvatelstva) a lékařské posudkové služby úřadů práce.

Do **oddílu 13. Nemocenské pojištění** byly zahrnuty údaje o základních ukazatelích nemocenského pojištění ze statistického výkazu ČSÚ (Nem Úr 1-02).

V **oddílu 14. Hmotná nouze a příspěvek na péči** jsou použity údaje z informačního systému o dávkách pomoci v hmotné nouzi a příspěvku na péči. Uvedené údaje charakterizují vývoj průměrného počtu a částek vyplacených dávek v jednotlivých krajích ČR. Data o příspěvku na péči jsou navíc uvedena v detailnější struktuře podle pohlaví, stupně závislosti a věku.

Ročenku zpracovalo odd. 142 odboru analýz a statistik MPSV ČR





# **1. OBYVATELSTVO**

- 1.1 Struktura obyvatelstva podle pohlaví v jednotlivých okresech ČR**
- 1.2 Věkové složení obyvatelstva podle věkových skupin za kraje ČR**



**STRUKTURA OBYVATELSTVA PODLE POHLAVÍ V JEDNOTLIVÝCH OKRESECH ČR**

| Území                    | Stav k 1. 1. 2008 |                |                | Stav k 31. 12. 2008 |                |                |
|--------------------------|-------------------|----------------|----------------|---------------------|----------------|----------------|
|                          | celkem            | muži           | ženy           | celkem              | muži           | ženy           |
| <b>Hl. město Praha</b>   | <b>1 212 097</b>  | <b>585 728</b> | <b>626 369</b> | <b>1 233 211</b>    | <b>599 038</b> | <b>634 173</b> |
| okres Benešov            | 92 631            | 45 814         | 46 817         | 93 446              | 46 305         | 47 141         |
| okres Beroun             | 81 307            | 40 241         | 41 066         | 82 941              | 41 074         | 41 867         |
| okres Kladno             | 155 314           | 75 912         | 79 402         | 157 375             | 77 061         | 80 314         |
| okres Kolín              | 93 042            | 45 911         | 47 131         | 94 370              | 46 673         | 47 697         |
| okres Kutná Hora         | 74 585            | 37 008         | 37 577         | 74 850              | 37 126         | 37 724         |
| okres Mělník             | 97 696            | 47 811         | 49 885         | 100 049             | 49 353         | 50 696         |
| okres Mladá Boleslav     | 120 779           | 60 421         | 60 358         | 123 363             | 62 188         | 61 175         |
| okres Nymburk            | 88 856            | 43 368         | 45 488         | 90 195              | 44 033         | 46 162         |
| okres Praha-východ       | 127 041           | 62 258         | 64 783         | 135 484             | 66 870         | 68 614         |
| okres Praha-západ        | 106 048           | 52 194         | 53 854         | 112 211             | 55 345         | 56 866         |
| okres Příbram            | 110 893           | 54 419         | 56 474         | 111 714             | 54 896         | 56 818         |
| okres Rakovník           | 53 635            | 26 506         | 27 129         | 54 693              | 27 190         | 27 503         |
| <b>Středočeský kraj</b>  | <b>1 201 827</b>  | <b>591 863</b> | <b>609 964</b> | <b>1 230 691</b>    | <b>608 114</b> | <b>622 577</b> |
| okres České Budějovice   | 184 256           | <b>90 462</b>  | 93 794         | 185 584             | <b>91 003</b>  | 94 581         |
| okres Český Krumlov      | 61 261            | 30 708         | 30 553         | 61 516              | 30 857         | 30 659         |
| okres Jindřichův Hradec  | 92 693            | 45 609         | 47 084         | 93 298              | 46 105         | 47 193         |
| okres Písek              | 70 310            | 34 429         | 35 881         | 70 550              | 34 603         | 35 947         |
| okres Prachatice         | 51 470            | 25 623         | 25 847         | 51 548              | 25 664         | 25 884         |
| okres Strakonice         | 70 687            | 34 854         | 35 833         | 71 054              | 35 139         | 35 915         |
| okres Tábor              | 102 587           | 50 361         | 52 226         | 102 778             | 50 496         | 52 282         |
| <b>Jihočeský kraj</b>    | <b>633 264</b>    | <b>312 046</b> | <b>321 218</b> | <b>636 328</b>      | <b>313 867</b> | <b>322 461</b> |
| okres Domažlice          | 59 731            | 29 598         | 30 133         | 60 239              | 29 869         | 30 370         |
| okres Klatovy            | 88 345            | 43 614         | 44 731         | 88 669              | 43 759         | 44 910         |
| okres Plzeň-město        | 180 799           | 87 516         | 93 283         | 185 125             | 90 070         | 95 055         |
| okres Plzeň-jih          | 59 651            | 29 771         | 29 880         | 60 856              | 30 686         | 30 170         |
| okres Plzeň-sever        | 73 061            | 36 256         | 36 805         | 74 003              | 36 776         | 37 227         |
| okres Rokycany           | 46 762            | 23 170         | 23 592         | 47 341              | 23 550         | 23 791         |
| okres Tachov             | 52 725            | 26 423         | 26 302         | 53 394              | 26 917         | 26 477         |
| <b>Plzeňský kraj</b>     | <b>561 074</b>    | <b>276 348</b> | <b>284 726</b> | <b>569 627</b>      | <b>281 627</b> | <b>288 000</b> |
| okres Cheb               | 95 203            | 46 692         | 48 511         | 95 452              | 46 772         | 48 680         |
| okres Karlovy Vary       | 119 165           | 58 132         | 61 033         | 119 923             | 58 754         | 61 169         |
| okres Sokolov            | 93 081            | 46 085         | 46 996         | 93 028              | 45 972         | 47 056         |
| <b>Karlovarský kraj</b>  | <b>307 449</b>    | <b>150 909</b> | <b>156 540</b> | <b>308 403</b>      | <b>151 498</b> | <b>156 905</b> |
| okres Děčín              | 135 441           | 67 026         | 68 415         | 135 710             | 67 226         | 68 484         |
| okres Chomutov           | 125 743           | 61 917         | 63 826         | 126 353             | 62 321         | 64 032         |
| okres Litoměřice         | 117 159           | 57 998         | 59 161         | 118 243             | 58 639         | 59 604         |
| okres Louny              | 86 710            | 42 863         | 43 847         | 87 197              | 43 150         | 44 047         |
| okres Most               | 116 728           | 57 269         | 59 459         | 117 294             | 57 790         | 59 504         |
| okres Teplice            | 129 202           | 63 244         | 65 958         | 130 070             | 63 911         | 66 159         |
| okres Ústí nad Labem     | 120 197           | 58 805         | 61 392         | 121 024             | 59 425         | 61 599         |
| <b>Ustecký kraj</b>      | <b>831 180</b>    | <b>409 122</b> | <b>422 058</b> | <b>835 891</b>      | <b>412 462</b> | <b>423 429</b> |
| okres Česká Lípa         | 103 254           | 50 763         | 52 491         | 103 990             | 51 181         | 52 809         |
| okres Jablonec nad Nisou | 89 450            | 43 457         | 45 993         | 9 076               | 43 836         | -34 760        |
| okres Liberec            | 166 547           | 81 099         | 85 448         | 168 561             | 82 293         | 86 268         |
| okres Semily             | 74 697            | 36 711         | 37 986         | 74 698              | 36 710         | 37 988         |
| <b>Liberecký kraj</b>    | <b>433 948</b>    | <b>212 030</b> | <b>221 918</b> | <b>356 325</b>      | <b>214 020</b> | <b>142 305</b> |

## STRUKTURA OBYVATELSTVA PODLE POHLAVÍ V JEDNOTLIVÝCH OKRESECH ČR

| Území                       | Stav k 1. 1. 2008 |                  |                  | Stav k 31. 12. 2008 |                  |                  |
|-----------------------------|-------------------|------------------|------------------|---------------------|------------------|------------------|
|                             | celkem            | muži             | ženy             | celkem              | muži             | ženy             |
| okres Hradec Králové        | 161 349           | 78 238           | 83 111           | 162 377             | 78 800           | 83 577           |
| okres Jičín                 | 78 852            | 39 007           | 39 845           | 79 585              | 39 483           | 40 102           |
| okres Náchod                | 112 507           | 55 023           | 57 484           | 112 582             | 55 062           | 57 520           |
| okres Rychnov nad Kněžnou   | 79 042            | 38 896           | 40 146           | 79 198              | 39 037           | 40 161           |
| okres Trutnov               | 120 462           | 59 169           | 61 293           | 120 778             | 59 421           | 61 357           |
| <b>Královéhradecký kraj</b> | <b>552 212</b>    | <b>270 333</b>   | <b>281 879</b>   | <b>554 520</b>      | <b>271 803</b>   | <b>282 717</b>   |
| okres Chrudim               | 103 860           | 51 199           | 52 661           | 104 351             | 51 501           | 52 850           |
| okres Pardubice             | 163 926           | 80 200           | 83 726           | 166 519             | 81 999           | 84 520           |
| okres Svitavy               | 104 756           | 51 584           | 53 172           | 104 934             | 51 670           | 53 264           |
| okres Ústí nad Orlicí       | 138 858           | 68 435           | 70 423           | 139 381             | 68 803           | 70 578           |
| <b>Pardubický kraj</b>      | <b>511 400</b>    | <b>251 418</b>   | <b>259 982</b>   | <b>515 185</b>      | <b>253 973</b>   | <b>261 212</b>   |
| okres Havlíčkův Brod        | 95 618            | 47 382           | 48 236           | 96 079              | 47 676           | 48 403           |
| okres Jihlava               | 111 257           | 55 062           | 56 195           | 112 031             | 55 538           | 56 493           |
| okres Pelřimov              | 72 958            | 36 264           | 36 694           | 73 227              | 36 405           | 36 822           |
| okres Třebíč                | 114 153           | 56 289           | 57 864           | 114 028             | 56 285           | 57 743           |
| okres Žďár nad Sázavou      | 119 691           | 59 555           | 60 136           | 120 046             | 59 869           | 60 177           |
| <b>Kraj Vysočina</b>        | <b>513 677</b>    | <b>254 552</b>   | <b>259 125</b>   | <b>515 411</b>      | <b>255 773</b>   | <b>259 638</b>   |
| okres Blansko               | 105 663           | 51 904           | 53 759           | 106 248             | 52 214           | 54 034           |
| okres Brno-město            | 368 533           | 176 035          | 192 498          | 370 592             | 177 588          | 193 004          |
| okres Brno-venkov           | 195 644           | 96 471           | 99 173           | 198 379             | 97 761           | 100 618          |
| okres Břeclav               | 113 171           | 55 210           | 57 961           | 113 479             | 55 322           | 58 157           |
| okres Hodonín               | 157 176           | 77 146           | 80 030           | 157 084             | 77 138           | 79 946           |
| okres Vyškov                | 87 519            | 43 098           | 44 421           | 88 057              | 43 432           | 44 625           |
| okres Znojmo                | 112 828           | 55 474           | 57 354           | 113 307             | 55 756           | 57 551           |
| <b>Jihomoravský kraj</b>    | <b>1 140 534</b>  | <b>555 338</b>   | <b>585 196</b>   | <b>1 147 146</b>    | <b>559 211</b>   | <b>587 935</b>   |
| okres Jeseník               | 41 565            | 20 620           | 20 945           | 41 404              | 20 560           | 20 844           |
| okres Olomouc               | 230 607           | 111 881          | 118 726          | 231 339             | 112 353          | 118 986          |
| okres Prostějov             | 109 979           | 53 412           | 56 567           | 110 159             | 53 629           | 56 530           |
| okres Přerov                | 135 165           | 66 120           | 69 045           | 134 722             | 65 921           | 68 801           |
| okres Šumperk               | 124 475           | 61 253           | 63 222           | 124 513             | 61 258           | 63 255           |
| <b>Olomoucký kraj</b>       | <b>641 791</b>    | <b>313 286</b>   | <b>328 505</b>   | <b>642 137</b>      | <b>313 721</b>   | <b>328 416</b>   |
| okres Kroměříž              | 107 789           | 52 451           | 55 338           | 107 875             | 52 568           | 55 307           |
| okres Uherské Hradiště      | 144 242           | 70 483           | 73 759           | 144 533             | 70 684           | 73 849           |
| okres Vsetín                | 145 761           | 71 411           | 74 350           | 145 850             | 71 465           | 74 385           |
| okres Zlín                  | 192 988           | 93 791           | 99 197           | 193 154             | 93 892           | 99 262           |
| <b>Zlínský kraj</b>         | <b>590 780</b>    | <b>288 136</b>   | <b>302 644</b>   | <b>591 412</b>      | <b>288 609</b>   | <b>302 803</b>   |
| okres Bruntál               | 98 148            | 48 366           | 49 782           | 97 868              | 48 195           | 49 673           |
| okres Frýdek-Místek         | 210 369           | 103 160          | 107 209          | 211 070             | 103 649          | 107 421          |
| okres Karviná               | 275 397           | 136 278          | 139 119          | 274 863             | 136 038          | 138 825          |
| okres Nový Jičín            | 152 352           | 74 697           | 77 655           | 152 506             | 74 832           | 77 674           |
| okres Opava                 | 176 820           | 86 449           | 90 371           | 177 213             | 86 767           | 90 446           |
| okres Ostrava-město         | 336 811           | 162 875          | 173 936          | 336 735             | 163 180          | 173 555          |
| <b>Moravskoslezský kraj</b> | <b>1 249 897</b>  | <b>611 825</b>   | <b>638 072</b>   | <b>1 250 255</b>    | <b>612 661</b>   | <b>637 594</b>   |
| <b>ČESKÁ REPUBLIKA</b>      | <b>10 381 130</b> | <b>5 082 934</b> | <b>5 298 196</b> | <b>10 467 542</b>   | <b>5 136 377</b> | <b>5 331 165</b> |

Pramen: ČSÚ - Věkové složení obyvatelstva České republiky

### VĚKOVÉ SLOŽENÍ OBYVATELSTVA PODLE VĚKOVÝCH SKUPIN ZA KRAJE ČR

| Území                  | Stav k 1. 1. 2008 |                  |                  | Stav k 31. 12. 2008 |                  |                  |
|------------------------|-------------------|------------------|------------------|---------------------|------------------|------------------|
|                        | 0-14              | 15-64            | 65 a více        | 0-14                | 15-64            | 65 a více        |
|                        | 146 466           | 876 107          | 189 524          | 150 109             | 887 943          | 195 159          |
| 178 189                | 853 824           | 169 814          | 183 490          | 871 832             | 175 369          |                  |
| 91 545                 | 449 999           | 91 720           | 91 361           | 450 719             | 94 248           |                  |
| 78 533                 | 398 284           | 84 257           | 78 805           | 404 068             | 86 754           |                  |
| 45 168                 | 221 243           | 41 038           | 44 939           | 221 345             | 42 119           |                  |
| 127 148                | 595 938           | 108 094          | 126 837          | 597 980             | 111 074          |                  |
| 64 489                 | 310 659           | 58 800           | 64 521           | 312 102             | 60 702           |                  |
| 79 367                 | 388 608           | 84 237           | 79 228           | 388 434             | 86 858           |                  |
| 75 354                 | 360 216           | 75 830           | 74 997           | 362 393             | 77 795           |                  |
| 75 902                 | 361 414           | 76 361           | 74 907           | 362 238             | 78 266           |                  |
| 159 102                | 808 105           | 173 327          | 158 728          | 810 220             | 178 198          |                  |
| 91 434                 | 455 756           | 94 601           | 90 741           | 454 240             | 97 156           |                  |
| 83 323                 | 418 108           | 89 349           | 82 609           | 417 291             | 91 512           |                  |
| 180 903                | 893 112           | 175 882          | 178 735          | 890 578             | 180 942          |                  |
| <b>ČESKÁ REPUBLIKA</b> | <b>1 476 923</b>  | <b>7 391 373</b> | <b>1 512 834</b> | <b>1 480 007</b>    | <b>7 431 383</b> | <b>1 556 152</b> |

Pramen: ČSÚ - Věkové složení obyvatelstva České republiky



## **2.1. MZDY A ZAMĚSTNANCI**

- 2.1.1 Vývoj průměrné nominální mzdy (na fyzické osoby) v národním hospodářství, v podnikatelské a nepodnikatelské sféře**
- 2.1.2 Diferenciace průměrných mezd (na fyzické osoby) podle OKEČ**
- 2.1.3 Průměrná nominální mzda (na fyzické osoby) podle formy vlastnictví**
- 2.1.4 Průměrná nominální mzda (na fyzické osoby) podle krajů**
- 2.1.5 Bilance zdrojů pracovních sil a jejich rozdělení (v tis. osob)**





**VÝVOJ PRŮMĚRNÉ NOMINÁLNÍ MZDY (NA FYZICKÉ OSOBY)  
V NÁRODNÍM HOPODÁŘSTVÍ,  
V PODNIKATELSKÉ A NEPODNIKATELSKÉ SFĚŘE**

|                       | Prům. nomin. mzda<br>Kč | Meziroční index    |                 |
|-----------------------|-------------------------|--------------------|-----------------|
|                       |                         | nominální mzdy v % | reálné mzdy v % |
| <b>1. čtvrtletí</b>   |                         |                    |                 |
| Podnikatelská sféra   | 23 136                  | 112,0              | 104,3           |
| Nepodnikatelská sféra | 20 164                  | 103,3              | 96,2            |
| Národní hospodářství  | 22 494                  | 110,2              | 102,6           |
| <b>2. čtvrtletí</b>   |                         |                    |                 |
| Podnikatelská sféra   | 23 680                  | 109,2              | 102,2           |
| Nepodnikatelská sféra | 21 363                  | 103,1              | 96,5            |
| Národní hospodářství  | 23 178                  | 108,0              | 101,1           |
| <b>3. čtvrtletí</b>   |                         |                    |                 |
| Podnikatelská sféra   | 23 512                  | 108,9              | 102,2           |
| Nepodnikatelská sféra | 21 722                  | 103,7              | 97,3            |
| Národní hospodářství  | 23 127                  | 107,8              | 101,1           |
| <b>4. čtvrtletí</b>   |                         |                    |                 |
| Podnikatelská sféra   | 25 536                  | 108,7              | 103,8           |
| Nepodnikatelská sféra | 24 839                  | 106,8              | 102,0           |
| Národní hospodářství  | 25 381                  | 108,3              | 103,4           |
| <b>Rok 2008</b>       |                         |                    |                 |
| Podnikatelská sféra   | 23 961                  | 109,6              | 103,1           |
| Nepodnikatelská sféra | 22 037                  | 104,4              | 98,2            |
| Národní hospodářství  | 23 542                  | 108,5              | 102,1           |

Pramen: ČSÚ, předběžné údaje

**DIFERENCIACE PRŮMĚRNÝCH MEZD (NA FYZICKÉ OSOBY) PODLE OKEČ**

| OKEČ  | Kč     | Meziroční index       |                    | Průměrný<br>ev. počet<br>zaměstnanců | Meziroč. index<br>prům. ev. počtu<br>zaměst. v % |
|---|--------|-----------------------|--------------------|--------------------------------------|--|
|   |        | nominální<br>mzdy v % | reálné mzdy<br>v % |                                      |  |
| Letecká a kosmická doprava  | 70 131 | 122,9                 | 115,6              | 5 441                                | 98,9   |
| Činnost v oblasti výpočetní techniky                                    | 50 616 | 109,4                 | 102,9              | 37 403                               | 111,9  |
| Pomocné činnosti související s finančním zprostředkováním <sup>x)</sup> | 46 116 | 132,3                 | 124,5              | 5 155                                | 106,6  |
| Finanční zprostředkování kromě pojišťovnictví a penzijního financování  | 45 430 | 105,1                 | 98,9               | 49 361                               | 102,6  |
| Pojišťovnictví a penzijní financování (kromě sociálního zabezpečení)    | 40 887 | 108,7                 | 102,3              | 15 185                               | 102,0  |
| Výroba a rozvod elektřiny, plynu a tepelné energie                      | 35 795 | 113,4                 | 106,7              | 29 317                               | 90,1   |
| Výroba koksu, jaderných paliv, zpracování ropy                          | 34 092 | 110,5                 | 104,0              | 2 710                                | 99,5   |
| Pronájem strojů a přístrojů bez obsluhy                                 | 32 823 | 105,5                 | 99,2               | 3 380                                | 126,7  |
| Velkoobchod a zprostředkování velkoobch. (kromě motorových vozidel)     | 30 719 | 110,5                 | 104,0              | 134 712                              | 107,0  |
| Těžba energetických surovin   | 30 241 | 115,0                 | 108,2              | 34 217                               | 96,7   |
| Spoje   | 28 188 | 111,1                 | 104,5              | 59 680                               | 96,9   |
| Činnosti v oblasti nemovitostí  | 26 201 | 122,8                 | 115,5              | 27 906                               | 115,2  |
| Vedlejší a pomocné činnosti v dopravě, činnost cestovních kanceláří     | 26 172 | 105,5                 | 99,2               | 47 637                               | 119,5  |
| Obchod, opravy a údržba motorových vozidel, prodej pohonných hmot       | 26 012 | 106,7                 | 100,4              | 39 264                               | 103,2  |
| Výroba chemických látek, přípravků, léčiv a chemických vláken           | 25 948 | 106,4                 | 100,1              | 38 348                               | 102,3  |
| Veřejná správa a obrana, povinné sociální zabezpečení                   | 25 762 | 104,6                 | 98,4               | 294 836                              | 100,7  |
| Vydavatelství, tisk a rozmnožování nahraných nosičů                     | 25 658 | 109,5                 | 103,0              | 25 168                               | 102,4  |
| Výroba motorových vozidel (kromě motocyklů), výroba přívěsů             | 25 551 | 105,6                 | 99,3               | 122 434                              | 104,6  |
| Těžba ostatních nerostných surovin                                      | 25 541 | 108,9                 | 102,4              | 5 376                                | 100,0  |
| Výzkum a vývoj  | 25 452 | 103,2                 | 97,1               | 17 801                               | 100,1  |
| Výroba ostatních dopravních prostředků a zařízení                       | 24 781 | 111,3                 | 104,7              | 20 886                               | 100,0  |
| Stavebnictví  | 24 500 | 111,8                 | 105,2              | 158 122                              | 97,9   |
| Výroba základních kovů a hutních výrobků                                | 24 476 | 108,0                 | 101,6              | 54 787                               | 98,8   |
| Výroba ostatních nekovových minerálních výrobků                         | 23 805 | 109,0                 | 102,5              | 60 450                               | 95,5   |
| Shromažďování, úprava a rozvod vody                                     | 23 240 | 107,1                 | 100,8              | 18 586                               | 98,0   |
| Výroba a opravy strojů a zařízení                                       | 23 231 | 109,5                 | 103,0              | 149 380                              | 100,1  |
| Výroba radiových, televizních a spojových zařízení a přístrojů          | 23 205 | 106,0                 | 99,7               | 30 780                               | 105,9  |
| Výroba zdravotnických přesných, optických a časoměrných přístrojů       | 23 125 | 109,6                 | 103,1              | 28 950                               | 105,7  |
| Ostatní podnikatelské činnosti  | 22 882 | 114,2                 | 107,4              | 179 242                              | 101,1  |
| Recyklace druhotných surovin  | 22 870 | 118,7                 | 111,7              | 4 239                                | 105,1  |
| Pozemní a potrubní doprava  | 22 563 | 109,8                 | 103,3              | 139 387                              | 95,6   |
| Výroba vlákniny, papíru a výrobků z papíru                              | 21 996 | 106,4                 | 100,1              | 17 376                               | 97,8   |
| Výroba elektrických strojů a zařízení                                   | 21 577 | 109,4                 | 102,9              | 96 098                               | 100,4  |

**DIFERENCIACE PRŮMĚRNÝCH MEZD (NA FYZICKÉ OSOBY) PODLE OKEČ**

| OKEČ  | Kč     | Meziroční index       |                    | Průměrný<br>ev. počet<br>zaměstnanců | Meziroč. index<br>prům. ev. počtu<br>zaměst. v % |
|---|--------|-----------------------|--------------------|--------------------------------------|--|
|   |        | nominální<br>mzdy v % | reálné mzdy<br>v % |                                      |  |
| Výroba kovových konstrukcí a kovodělných výrobků                  | 21 462 | 108,1                 | 101,7              | 120 544                              | 105,9  |
| Výroba pryžových a plastových výrobků                             | 21 100 | 107,5                 | 101,1              | 80 262                               | 100,7  |
| Zdravotní a sociální péče, veterinární činnosti                   | 20 943 | 105,2                 | 99,0               | 235 055                              | 100,4  |
| Vzdělávání  | 20 166 | 103,7                 | 97,6               | 284 406                              | 98,6   |
| Výroba kancelářských strojů a počítačů                            | 20 084 | 99,5                  | 93,6               | 10 708                               | 114,2  |
| Odstraňování odpadních vod a odpadů, čištění města                | 20 043 | 108,6                 | 102,2              | 27 622                               | 100,7  |
| Výroba potravinářských výrobků a nápojů, tabákových výrobků       | 20 037 | 108,1                 | 101,7              | 103 543                              | 98,8   |
| Rekreační, kulturní a sportovní činnosti                          | 20 014 | 105,6                 | 99,3               | 54 411                               | 100,2  |
| Lesnictví a související činnosti                                  | 19 146 | 104,0                 | 97,8               | 16 232                               | 90,8   |
| Vodní doprava   | 18 927 | 99,9                  | 94,0               | 469                                  | 94,1   |
| Rybolov a chov ryb  | 18 536 | 106,1                 | 99,8               | 1 158                                | 98,2   |
| Zpracování dřeva, výroba dřevařských výrobků (kromě nábytku)      | 17 947 | 106,2                 | 99,9               | 26 038                               | 97,8   |
| Maloobchod, opravy výr. osobní potřeby (kromě motorových vozidel) | 17 893 | 108,8                 | 102,4              | 157 479                              | 105,5  |
| Zemědělství, myslivost a související činnosti                     | 17 738 | 111,1                 | 104,5              | 84 306                               | 94,2   |
| Výroba nábytku, zpracovatelský průmysl                            | 17 536 | 106,5                 | 100,2              | 45 225                               | 95,6   |
| Činnosti odborových, profesních a podobných organizací            | 17 516 | 107,5                 | 101,1              | 27 255                               | 99,0   |
| Ubytování a stravování  | 16 258 | 104,9                 | 98,7               | 53 838                               | 101,8  |
| Výroba textilií a textilních výrobků                              | 15 973 | 107,9                 | 101,5              | 33 374                               | 89,3   |
| Ostatní činnosti  | 14 020 | 109,5                 | 103,0              | 5 661                                | 96,7   |
| Činění a úprava usní, výroba brašnářská a obuvi, sedlářská výroba | 13 519 | 104,0                 | 97,8               | 6 970                                | 91,5   |
| Výroba oděvů, zpracování a barvení kožešin                        | 12 265 | 106,5                 | 100,2              | 16 511                               | 87,7   |

Pramen: ČSÚ, předběžné údaje

<sup>x)</sup> např. činnost burzy cenných papírů, burzovních makléřů, směnářská činnost

**PRŮMĚRNÁ NOMINÁLNÍ MZDA (NA FYZICKÉ OSOBY)  
PODLE FORMY VLASTNICTVÍ**

|   | 1. čtvrtletí  |                     | 2. čtvrtletí  |                     | 3. čtvrtletí  |                     | 4. čtvrtletí  |                     | Rok 2008      |                    |                                 |
|---|---------------|---------------------|---------------|---------------------|---------------|---------------------|---------------|---------------------|---------------|--------------------|---------------------------------|
|   | Kč            | meziroční index v % | Kč            | meziroční index v % | Kč            | meziroční index v % | Kč            | meziroční index v % | Kč            | nominální mzdy v % | meziroční index reálné mzdy v % |
| Soukromé organizace                               | 19 828        | 113,3               | 20 565        | 110,6               | 20 753        | 110,3               | 22 846        | 111,2               | 20 992        | 111,2              | 104,6                           |
| Družstevní organizace                             | 14 131        | 109,6               | 15 163        | 108,3               | 15 857        | 107,9               | 17 101        | 103,2               | 15 562        | 107,0              | 100,7                           |
| Státní organizace                                 | 23 425        | 104,8               | 25 322        | 106,1               | 25 520        | 106,4               | 29 475        | 108,7               | 25 933        | 106,6              | 100,3                           |
| Komunální organizace                              | 18 314        | 103,7               | 19 213        | 103,4               | 19 530        | 103,8               | 21 476        | 106,6               | 19 637        | 104,5              | 98,3                            |
| Organ.ve vlastnictví sdružení, pol.stran a církví | 15 723        | 106,6               | 16 249        | 104,0               | 16 157        | 104,7               | 18 172        | 105,9               | 16 578        | 105,2              | 99,0                            |
| Zahraníční organizace                             | 27 575        | 112,6               | 28 039        | 109,2               | 26 977        | 107,9               | 29 292        | 107,9               | 27 969        | 109,3              | 102,8                           |
| Mezinárodní organizace                            | 28 204        | 109,6               | 26 485        | 102,8               | 26 861        | 105,5               | 27 985        | 103,1               | 27 380        | 105,2              | 99,0                            |
| Smišované organizace                              | 24 474        | 115,6               | 26 026        | 114,2               | 25 797        | 113,6               | 27 309        | 108,4               | 25 880        | 112,8              | 106,1                           |
| <b>Celkem</b>                                     | <b>22 494</b> | <b>110,2</b>        | <b>23 178</b> | <b>108,0</b>        | <b>23 127</b> | <b>107,8</b>        | <b>25 381</b> | <b>108,3</b>        | <b>23 542</b> | <b>108,5</b>       | <b>102,1</b>                    |

Pramen: ČSÚ, předběžné údaje

**PRŮMĚRNÁ NOMINÁLNÍ MZDA (NA FYZICKÉ OSOBY)  
PODLE KRAJŮ**

| Kraje                | Průměrná mzda |                       |                    | Míra<br>nezaměstnanosti<br>k 31. 12. 2008 v % | Průměrný evidenční<br>počet zaměstnanců |
|----------------------|---------------|-----------------------|--------------------|---|---|
|                      | Kč            | meziroční index       |                    |   |   |
|                      |               | nominální<br>mzdy v % | reálné mzdy<br>v % |   |   |
| Hlavní město Praha   | 29 408        | 109,7                 | 103,2              | 2,1   | 967 956                                 |
| Středočeský kraj     | 23 057        | 106,6                 | 100,3              | 4,5   | 296 190                                 |
| Jihočeský kraj       | 20 389        | 106,7                 | 100,4              | 4,8   | 163 111                                 |
| Plzeňský kraj        | 21 663        | 108,0                 | 104,6              | 5,0   | 160 064                                 |
| Karlovarský kraj     | 19 411        | 107,0                 | 100,7              | 7,6   | 70 505                                  |
| Ústecký kraj         | 20 962        | 107,0                 | 100,7              | 10,3  | 188 993                                 |
| Liberecký kraj       | 21 170        | 108,6                 | 102,2              | 7,0   | 110 697                                 |
| Královéhradecký kraj | 20 195        | 108,6                 | 102,2              | 4,8   | 138 024                                 |
| Pardubický kraj      | 20 096        | 108,2                 | 101,8              | 6,0   | 134 830                                 |
| Vysočina             | 20 616        | 108,7                 | 102,3              | 6,3   | 136 728                                 |
| Jihomoravský kraj    | 21 554        | 108,3                 | 101,9              | 8,8   | 335 734                                 |
| Olomoucký kraj       | 20 011        | 108,1                 | 101,7              | 6,9   | 150 661                                 |
| Zlínský kraj         | 20 401        | 108,6                 | 102,2              | 6,1   | 155 026                                 |
| Moravskoslezský kraj | 21 570        | 107,5                 | 101,1              | 8,5   | 336 162                                 |
| <b>Celkem ČR</b>     | <b>23 542</b> | <b>108,5</b>          | <b>102,1</b>       | <b>6,0</b>                                    | <b>3 344 682</b>                        |

Pramen: ČSÚ, předběžné údaje

## BALANCE ZDROJŮ PRACOVNÍCH SIL A JEJICH ROZDĚLENÍ (v tis. osob)

|   | 2007                       |                |                | 2008           |                |                | Rozdíl 2008-2007 |              |              | Meziroční index celkem v % |
|---|----------------------------|----------------|----------------|----------------|----------------|----------------|------------------|--------------|--------------|----------------------------|
|   | celkem                     | muži           | ženy           | celkem         | muži           | ženy           | celkem           | muži         | ženy         |                            |
|   | <b>Populace 15+ celkem</b> | <b>8 845,0</b> | <b>4 287,2</b> | <b>4 557,8</b> | <b>8 943,8</b> | <b>4 348,5</b> | <b>4 595,3</b>   | <b>98,8</b>  | <b>61,3</b>  |                            |
| z toho: 15 – 64                                     | 7 346,7                    | 3 696,0        | 3 650,7        | 7 410,5        | 3 739,4        | 3 671,1        | 63,8             | 43,4         | 20,4         | 100,9                      |
| <b>Ekonom. aktivní celkem (zaměst. a nezaměst.)</b> | <b>5 198,3</b>             | <b>2 929,7</b> | <b>2 268,6</b> | <b>5 232,3</b> | <b>2 965,8</b> | <b>2 266,5</b> | <b>34,0</b>      | <b>36,1</b>  | <b>-2,1</b>  | <b>100,7</b>               |
| z toho: 15 – 64                                     | 5 131,5                    | 2 887,5        | 2 244,0        | 5 162,8        | 2 922,0        | 2 240,8        | 31,3             | 34,5         | -3,2         | 100,6                      |
| <b>Zaměstnaní v národním hospodářství</b>           | <b>4 922,0</b>             | <b>2 806,1</b> | <b>2 115,9</b> | <b>5 002,5</b> | <b>2 863,2</b> | <b>2 139,3</b> | <b>80,5</b>      | <b>57,1</b>  | <b>23,4</b>  | <b>101,6</b>               |
| z toho: 15 – 64                                     | 4 855,9                    | 2 764,4        | 2 091,5        | 4 933,5        | 2 819,8        | 2 113,7        | 77,6             | 55,4         | 22,2         | 101,6                      |
| 55 - 64 let   | 661,6                      | 410,3          | 251,3          | 696,6          | 434,2          | 262,4          | 35,0             | 2,9          | 11,1         | 105,3                      |
| <b>Nezaměstnaní</b>                                 | <b>276,3</b>               | <b>123,6</b>   | <b>152,7</b>   | <b>229,8</b>   | <b>102,6</b>   | <b>127,2</b>   | <b>-46,5</b>     | <b>-21,0</b> | <b>-25,5</b> | <b>83,2</b>                |
| z toho: 15 - 64                                     | 275,6                      | 123,1          | 152,5          | 229,3          | 102,2          | 127,1          | -46,3            | -20,9        | -25,4        | 83,2                       |
| 55 - 64 let   | 32,1                       | 19,4           | 12,7           | 28,2           | 15,7           | 12,5           | -3,9             | -3,7         | -0,2         | 87,9                       |
| <b>Ekonomicky neaktivní</b>                         | <b>3 646,7</b>             | <b>1 357,5</b> | <b>2 289,2</b> | <b>3 711,5</b> | <b>1 382,7</b> | <b>2 328,8</b> | <b>64,8</b>      | <b>25,2</b>  | <b>39,6</b>  | <b>101,8</b>               |
| z toho: 16 - 64                                     | 2 215,2                    | 808,5          | 1 406,7        | 2 247,7        | 817,4          | 1 430,3        | 32,5             | 8,9          | 23,6         | 101,5                      |
| 55 - 64 let   | 744,4                      | 258,4          | 486,0          | 738,4          | 251,2          | 487,2          | -6,0             | -7,2         | 1,2          | 99,2                       |
| řádní starobní důchodci *)                          | 1 914,9                    | 675,3          | 1 239,6        | 1 935,9        | 688,4          | 1 247,5        | 21,0             | 13,1         | 7,9          | 101,1                      |
| invalidní důchodci                                  | 246,8                      | 133,9          | 112,9          | 268,8          | 144,0          | 124,8          | 22,0             | 10,1         | 11,9         | 108,9                      |
| připravují se v učilišti                            | 132,2                      | 87,5           | 44,7           | 124,6          | 81,3           | 43,3           | -7,6             | -6,2         | -1,4         | 94,3                       |
| studují na střední škole                            | 394,2                      | 177,2          | 217,0          | 394,3          | 181,5          | 212,8          | 0,1              | 4,3          | -4,2         | 100,0                      |
| studují na vysoké škole                             | 287,5                      | 138,1          | 149,4          | 312,5          | 151,0          | 161,5          | 25,0             | 12,9         | 12,1         | 108,7                      |

Pramen: ČSÚ - VŠPS

\*) zahrnuje počet osob pobírající starobní důchod kromě předčasného starobního důchodu

## **2.II. VÝBĚR Z RESORTNÍHO STATISTICKÉHO ŠETŘENÍ ISPV (Informační systém o průměrném výdělku)**

- 2.II.1 Průměrné hodinové výdělky podle hlavních tříd zaměstnání KZAM-R**
- 2.II.2 Průměrné hodinové výdělky podle věkových kategorií**
- 2.II.3 Průměrné hodinové výdělky podle vzdělání**
- 2.II.4 Průměrné hodinové výdělky podle věkových kategorií a pohlaví**
- 2.II.5 Průměrné hodinové výdělky podle vzdělání a pohlaví**



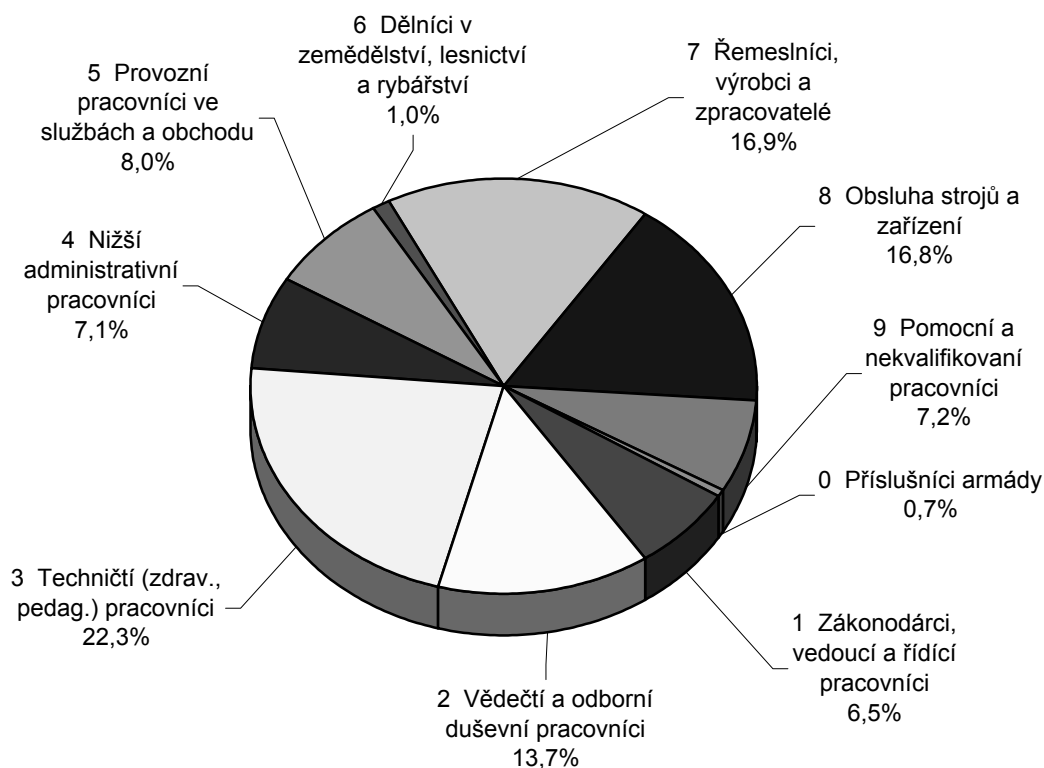


## PRŮMĚRNÉ HODINOVÉ VÝDĚLKY PODLE HLAVNÍCH TŘÍD ZAMĚSTNÁNÍ KZAM-R

## 4. čtvrtletí 2008

| Hlavní třída<br>zaměstnání KZAM-R              | Struktura<br>zaměstnanců | Průměr        | Diferenciace |               |               | Relace<br>k<br>průměru |
|--|--------------------------|---------------|--------------|---------------|---------------|------------------------|
|  |                          |               | 1. decil     | medián        | 9. decil      |                        |
|  | %                        | Kč/hod        | Kč/hod       | Kč/hod        | Kč/hod        | %                      |
| 0 Příslušníci armády                           | 0,7                      | <b>128,45</b> | 80,22        | 121,49        | 189,75        | 87,4                   |
| 1 Zákodárci, vedoucí a řídicí pracovníci       | 6,5                      | <b>303,93</b> | 107,61       | 220,19        | 549,80        | 206,8                  |
| 2 Vědečtí a odborní duševní pracovníci         | 13,7                     | <b>201,59</b> | 110,55       | 168,33        | 320,56        | 137,1                  |
| 3 Techničtí, zdrav., a pedagog. pracovníci     | 22,3                     | <b>163,48</b> | 94,74        | 144,99        | 240,49        | 111,2                  |
| 4 Nižší administrativní pracovníci             | 7,1                      | <b>119,87</b> | 72,55        | 111,54        | 172,17        | 81,5                   |
| 5 Provozní pracovníci ve službách a obchodu    | 8,0                      | <b>94,58</b>  | 55,62        | 82,99         | 150,50        | 64,3                   |
| 6 Dělníci v zemědělství, lesnictví a rybářství | 1,0                      | <b>98,69</b>  | 64,43        | 93,57         | 137,29        | 67,1                   |
| 7 Řemeslníci, výrobci a zpracovatelé           | 16,9                     | <b>118,92</b> | 72,07        | 113,15        | 170,50        | 80,9                   |
| 8 Obsluha strojů a zařízení                    | 16,8                     | <b>115,99</b> | 71,93        | 110,56        | 164,35        | 78,9                   |
| 9 Pomocní a nekvalifikovaní pracovníci         | 7,2                      | <b>80,79</b>  | 51,30        | 73,02         | 119,03        | 55,0                   |
| <b>CELKEM ČR</b>                               | <b>100,0</b>             | <b>146,99</b> | <b>69,98</b> | <b>123,25</b> | <b>228,09</b> | <b>100,0</b>           |

Struktura základního souboru dle hlavních tříd KZAM-R

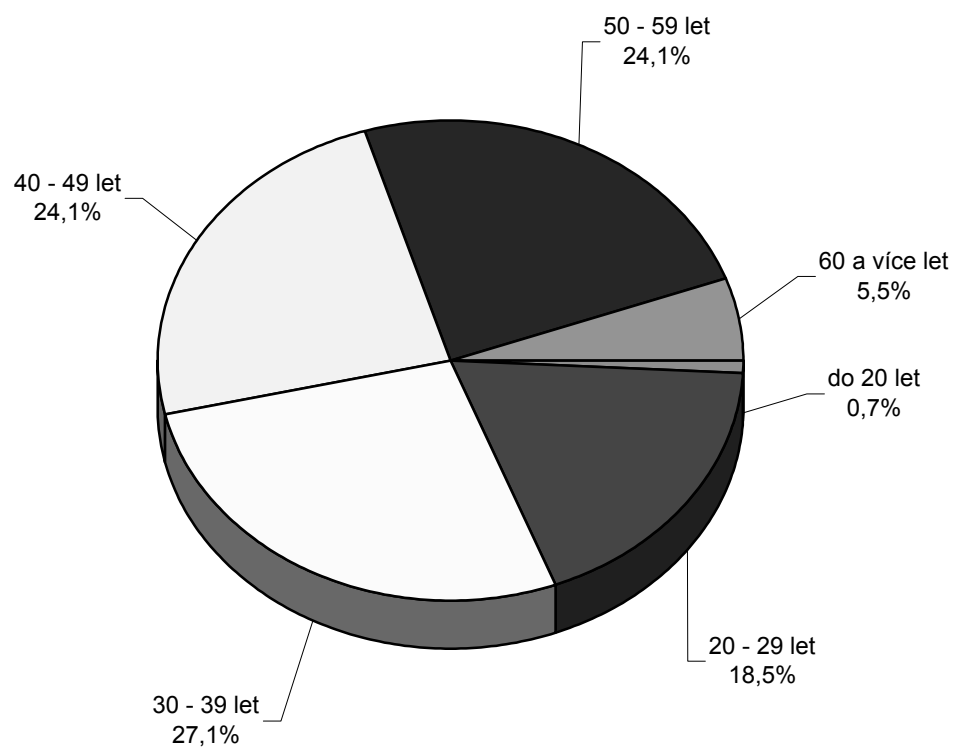


Pramen: ISPV

## PRŮMĚRNÉ HODINOVÉ VÝDĚLKY PODLE VĚKOVÝCH KATEGORIÍ

| 4. čtvrtletí 2008   |                          |               |              |               |               |                        |
|---------------------|--------------------------|---------------|--------------|---------------|---------------|------------------------|
| Věková<br>kategorie | Struktura<br>zaměstnanců | Průměr        | Diferenciace |               |               | Relace<br>k<br>průměru |
|                     |                          |               | 1. decil     | medián        | 9. decil      | %                      |
|                     | %                        | Kč/hod        | Kč/hod       | Kč/hod        | Kč/hod        | %                      |
| do 20 let           | 0,7                      | <b>84,98</b>  | 56,66        | 81,52         | 115,51        | 57,8                   |
| 20 - 29 let         | 18,5                     | <b>128,09</b> | 71,50        | 115,88        | 192,41        | 87,1                   |
| 30 - 39 let         | 27,1                     | <b>157,64</b> | 73,07        | 129,72        | 251,25        | 107,2                  |
| 40 - 49 let         | 24,1                     | <b>154,20</b> | 70,90        | 127,02        | 237,69        | 104,9                  |
| 50 - 59 let         | 24,1                     | <b>143,42</b> | 68,50        | 121,73        | 222,82        | 97,6                   |
| 60 a více let       | 5,5                      | <b>150,43</b> | 61,32        | 121,79        | 250,05        | 102,3                  |
| <b>CELKEM ČR</b>    | <b>100,0</b>             | <b>146,99</b> | <b>69,98</b> | <b>123,25</b> | <b>228,09</b> | <b>100,0</b>           |

Struktura základního souboru dle věkových kategorií



Pramen: ISPV

## PRŮMĚRNÉ HODINOVÉ VÝDĚLKY PODLE VZDĚLÁNÍ

## 4. čtvrtletí 2008

| Vzdělání                   | Struktura<br>zaměstnanců | Průměr        | Diferenciace |               |               | relace<br>k<br>průměru |
|----------------------------|--------------------------|---------------|--------------|---------------|---------------|------------------------|
|                            |                          |               | 1. decil     | medián        | 9. decil      |                        |
|                            | %                        | Kč/hod        | Kč/hod       | Kč/hod        | Kč/hod        | %                      |
| Základní a nedokončené     | 7,8                      | <b>93,75</b>  | 55,52        | 85,52         | 139,68        | 63,8                   |
| Střední bez maturity       | 37,8                     | <b>112,37</b> | 64,66        | 105,53        | 164,47        | 76,4                   |
| Střední s maturitou        | 34,7                     | <b>151,03</b> | 83,04        | 134,31        | 225,67        | 102,7                  |
| Vyšší odborné a bakalářské | 2,8                      | <b>169,12</b> | 92,39        | 146,90        | 257,20        | 115,1                  |
| Vysokoškolské              | 14,6                     | <b>255,02</b> | 119,74       | 194,20        | 428,17        | 173,5                  |
| Neuvedeno                  | 2,4                      | <b>124,92</b> | 58,27        | 107,29        | 194,60        | 85,0                   |
| <b>CELKEM ČR</b>           | <b>100,0</b>             | <b>146,99</b> | <b>69,98</b> | <b>123,25</b> | <b>228,09</b> | <b>100,0</b>           |

Pramen: ISPV

## PRŮMĚRNÉ HODINOVÉ VÝDĚLKY PODLE VĚKOVÝCH KATEGORIÍ A POHLAVÍ

## 4. čtvrtletí 2008

| Věková<br>kategorie | CELKEM                   |               |              |               |               |              | MUŽI                     |              |               |               |              |               | ŽENY                     |               |               |  |              |  |
|---------------------|--------------------------|---------------|--------------|---------------|---------------|--------------|--------------------------|--------------|---------------|---------------|--------------|---------------|--------------------------|---------------|---------------|--|--------------|--|
|                     | Struktura<br>zaměstnanců |               | Průměr       |               | Diferenciace  |              | Struktura<br>zaměstnanců |              | Průměr        |               | Diferenciace |               | Struktura<br>zaměstnanců |               | Průměr        |  | Diferenciace |  |
|                     | %                        | Kč/hod        | 1. decil     | medián        | 9. decil      | %            | Kč/hod                   | 1. decil     | medián        | 9. decil      | %            | Kč/hod        | 1. decil                 | medián        | 9. decil      |  |              |  |
| do 20 let           | 0,7                      | 84,98         | 56,66        | 81,52         | 115,51        | 0,8          | 89,16                    | 59,00        | 85,75         | 121,16        | 0,6          | 77,30         | 54,37                    | 74,78         | 102,42        |  |              |  |
| 20 - 29 let         | 18,5                     | 128,09        | 71,50        | 115,88        | 192,41        | 19,4         | 135,12                   | 78,62        | 121,92        | 200,30        | 17,5         | 118,35        | 65,32                    | 107,78        | 179,36        |  |              |  |
| 30 - 39 let         | 27,1                     | 157,64        | 73,07        | 129,72        | 251,25        | 28,0         | 180,21                   | 87,98        | 146,08        | 285,38        | 25,9         | 127,24        | 64,49                    | 109,03        | 197,07        |  |              |  |
| 40 - 49 let         | 24,1                     | 154,20        | 70,90        | 127,02        | 237,69        | 21,8         | 180,62                   | 85,81        | 142,57        | 283,36        | 27,0         | 127,66        | 64,73                    | 112,68        | 193,01        |  |              |  |
| 50 - 59 let         | 24,1                     | 143,42        | 68,50        | 121,73        | 222,82        | 23,1         | 159,68                   | 79,28        | 130,83        | 247,96        | 25,4         | 124,99        | 62,81                    | 110,11        | 193,75        |  |              |  |
| 60 a více let       | 5,5                      | 150,43        | 61,32        | 121,79        | 250,05        | 7,0          | 160,51                   | 65,68        | 126,56        | 271,63        | 3,6          | 125,81        | 55,33                    | 105,98        | 207,79        |  |              |  |
| <b>CELKEM ČR</b>    | <b>100,0</b>             | <b>146,99</b> | <b>69,98</b> | <b>123,25</b> | <b>228,09</b> | <b>100,0</b> | <b>164,69</b>            | <b>80,69</b> | <b>134,89</b> | <b>256,21</b> | <b>100,0</b> | <b>124,89</b> | <b>63,58</b>             | <b>109,53</b> | <b>191,82</b> |  |              |  |

Pramen: ISPV

## PRŮMĚRNÉ HODINOVÉ VÝDĚLKY PODLE VZDĚLÁNÍ A POHLAVÍ

## 4. čtvrtletí 2008

| Vzdělání                   | CELKEM                        |                  |                    |                  |                    | MUŽI                          |                  |                    |                  |                    | ŽENY                          |                  |                    |                  |                    |
|----------------------------|-------------------------------|------------------|--------------------|------------------|--------------------|-------------------------------|------------------|--------------------|------------------|--------------------|-------------------------------|------------------|--------------------|------------------|--------------------|
|                            | Struktura<br>zaměstnanců<br>% | Průměr<br>Kč/hod | Diferenciace       |                  |                    | Struktura<br>zaměstnanců<br>% | Průměr<br>Kč/hod | Diferenciace       |                  |                    | Struktura<br>zaměstnanců<br>% | Průměr<br>Kč/hod | Diferenciace       |                  |                    |
|                            |                               |                  | 1. decil<br>Kč/hod | medián<br>Kč/hod | 9. decil<br>Kč/hod |                               |                  | 1. decil<br>Kč/hod | medián<br>Kč/hod | 9. decil<br>Kč/hod |                               |                  | 1. decil<br>Kč/hod | medián<br>Kč/hod | 9. decil<br>Kč/hod |
| Základní a nedokončené     | 7,8                           | 93,75            | 55,52              | 85,52            | 139,68             | 5,9                           | 107,48           | 59,16              | 99,89            | 157,61             | 10,1                          | 83,76            | 54,49              | 77,93            | 119,80             |
| Střední bez maturity       | 37,8                          | 112,37           | 64,66              | 105,53           | 164,47             | 44,9                          | 123,53           | 75,47              | 117,15           | 174,70             | 29,0                          | 90,79            | 57,27              | 85,07            | 129,13             |
| Střední s maturitou        | 34,7                          | 151,03           | 83,04              | 134,31           | 225,67             | 29,5                          | 171,03           | 91,22              | 150,78           | 256,33             | 41,2                          | 133,15           | 78,14              | 122,91           | 191,57             |
| Vyšší odborné a bakalářské | 2,8                           | 169,12           | 92,39              | 146,90           | 257,20             | 2,2                           | 196,90           | 104,47             | 170,68           | 294,62             | 3,6                           | 148,06           | 87,47              | 133,13           | 216,67             |
| Vysokoškolské              | 14,6                          | 255,02           | 119,74             | 194,20           | 428,17             | 15,5                          | 291,91           | 127,01             | 219,82           | 503,20             | 13,4                          | 201,50           | 113,64             | 167,61           | 307,42             |
| Neuvedeno                  | 2,4                           | 124,92           | 58,27              | 107,29           | 194,60             | 2,1                           | 140,97           | 60,00              | 114,71           | 225,55             | 2,8                           | 109,95           | 57,39              | 98,65            | 167,21             |
| <b>CELKEM ČR</b>           | <b>100,0</b>                  | <b>146,99</b>    | <b>69,98</b>       | <b>123,25</b>    | <b>228,09</b>      | <b>100,0</b>                  | <b>164,69</b>    | <b>80,69</b>       | <b>134,89</b>    | <b>256,21</b>      | <b>100,0</b>                  | <b>124,89</b>    | <b>63,58</b>       | <b>109,53</b>    | <b>191,82</b>      |

Pramen: ISPV



### **3. STATISTIKA NEZAMĚSTNANOSTI**

- 3.1 Průměrný počet uchazečů o zaměstnání, průměrná míra nezaměstnanosti v letech 2007 a 2008**
- 3.2 Počty uchazečů o zaměstnání podle délky nezaměstnanosti k 31. prosinci 2007 a 2008**
- 3.3 Pohyb uchazečů o zaměstnání v letech 2007 a 2008**
- 3.4 Uchazeči o zaměstnání, míra nezaměstnanosti, počet uchazečů na 1 volné pracovní místo k 31. prosinci 2007 a 2008**
  - 3.5.1 Vývoj na trhu práce v roce 2008**
  - 3.5.2 Struktura nezaměstnaných v roce 2008**
- 3.6 Vývoj v oblasti aktivní politiky zaměstnanosti a rekvalifikací v roce 2008**
- 3.7 Vývoj počtu evidovaných nezaměstnaných, míry nezaměstnanosti a počtu volných pracovních míst ke konci sledovaného měsíce**
- 3.8 Vývoj zaměstnanosti cizinců v oblastech, krajích a okresech**
- 3.9 Míra nezaměstnanosti v okresech České republiky k 31. prosinci 2008**
- 3.10 Průměrná měsíční výše podpory v nezaměstnanosti v letech 2007 a 2008**





**PRŮMĚRNÝ POČET UCHAZEČŮ O ZAMĚSTNÁNÍ, PRŮMĚRNÁ MÍRA  
NEZAMĚSTNANOSTI V LETECH 2007 A 2008**

| Kraj a okres                | 2007           |                    | 2008           |                    |
|-----------------------------|----------------|--------------------|----------------|--------------------|
|                             | počet uchazečů | míra nezaměst. v % | počet uchazečů | míra nezaměst. v % |
| Hl. město Praha             | 19 474         | 2,5                | 16 952         | 2,1                |
| Benešov                     | 1 764          | 3,4                | 1 444          | 2,8                |
| Beroun                      | 1 813          | 4,1                | 1 584          | 3,4                |
| Kladno                      | 5 926          | 6,7                | 4 925          | 5,4                |
| Kolín                       | 3 059          | 5,7                | 2 752          | 5,2                |
| Kutná Hora                  | 2 858          | 6,9                | 2 254          | 5,5                |
| Mělník                      | 3 214          | 5,9                | 2 897          | 5,2                |
| Mladá Boleslav              | 2 099          | 2,6                | 1 851          | 2,2                |
| Nymburk                     | 3 166          | 6,5                | 2 821          | 5,8                |
| Praha-východ                | 1 446          | 2,0                | 1 308          | 1,7                |
| Praha-západ                 | 1 076          | 1,8                | 1 069          | 1,7                |
| Příbram                     | 3 738          | 6,1                | 3 374          | 5,5                |
| Rakovník                    | 1 598          | 5,4                | 1 393          | 5,0                |
| <b>Středočeský kraj</b>     | <b>31 756</b>  | <b>4,6</b>         | <b>27 673</b>  | <b>4,0</b>         |
| České Budějovice            | 3 943          | 3,7                | 3 477          | 3,2                |
| Český Krumlov               | 2 476          | 6,5                | 2 157          | 5,6                |
| Jindřichův Hradec           | 2 595          | 4,8                | 1 900          | 3,6                |
| Písek                       | 2 081          | 5,2                | 1 692          | 4,2                |
| Prachatice                  | 1 299          | 4,1                | 1 179          | 3,8                |
| Strakonice                  | 2 270          | 5,7                | 2 049          | 5,1                |
| Tábor                       | 2 822          | 4,8                | 2 476          | 4,2                |
| <b>Jihočeský kraj</b>       | <b>17 487</b>  | <b>4,8</b>         | <b>14 930</b>  | <b>4,0</b>         |
| Domažlice                   | 1 619          | 4,9                | 1 482          | 4,4                |
| Klatovy                     | 3 004          | 6,3                | 2 684          | 5,5                |
| Plzeň-město                 | 4 687          | 4,2                | 3 911          | 3,3                |
| Plzeň-jih                   | 1 225          | 3,7                | 1 005          | 3,0                |
| Plzeň-sever                 | 2 000          | 4,6                | 1 705          | 3,9                |
| Rokycany                    | 1 232          | 4,5                | 1 057          | 3,9                |
| Tachov                      | 2 102          | 6,7                | 2 119          | 6,6                |
| <b>Plzeňský kraj</b>        | <b>15 868</b>  | <b>4,9</b>         | <b>13 963</b>  | <b>4,2</b>         |
| Cheb                        | 3 499          | 6,2                | 3 181          | 5,7                |
| Karlovy Vary                | 5 589          | 8,1                | 4 798          | 6,9                |
| Sokolov                     | 5 137          | 9,8                | 4 253          | 8,1                |
| <b>Karlovarský kraj</b>     | <b>14 225</b>  | <b>8,0</b>         | <b>12 232</b>  | <b>6,9</b>         |
| Děčín                       | 9 211          | 11,7               | 7 945          | 10,2               |
| Chomutov                    | 7 957          | 11,0               | 6 121          | 9,1                |
| Litoměřice                  | 5 891          | 9,1                | 4 805          | 7,6                |
| Louny                       | 5 564          | 10,2               | 4 263          | 8,0                |
| Most                        | 11 326         | 17,6               | 8 364          | 13,1               |
| Teplice                     | 8 464          | 13,2               | 6 656          | 10,7               |
| Ústí nad Labem              | 7 721          | 12,3               | 6 369          | 10,2               |
| <b>Ústecký kraj</b>         | <b>56 133</b>  | <b>12,2</b>        | <b>44 524</b>  | <b>9,9</b>         |
| Česká Lípa                  | 4 018          | 7,2                | 3 704          | 6,7                |
| Jablonec nad Nisou          | 3 000          | 5,7                | 2 812          | 5,5                |
| Liberec                     | 6 427          | 6,6                | 5 671          | 6,0                |
| Semily                      | 2 427          | 6,1                | 2 312          | 5,7                |
| <b>Liberecký kraj</b>       | <b>15 872</b>  | <b>6,5</b>         | <b>14 498</b>  | <b>6,0</b>         |
| Hradec Králové              | 4 193          | 4,5                | 3 441          | 3,7                |
| Jičín                       | 2 600          | 6,1                | 2 255          | 5,1                |
| Náchod                      | 2 977          | 4,5                | 2 320          | 3,7                |
| Rychnov nad Kněžnou         | 1 492          | 3,4                | 1 203          | 2,8                |
| Trutnov                     | 4 875          | 7,3                | 3 802          | 5,5                |
| <b>Královéhradecký kraj</b> | <b>16 137</b>  | <b>5,2</b>         | <b>13 021</b>  | <b>4,2</b>         |

**PRŮMĚRNÝ POČET UCHAZEČŮ O ZAMĚSTNÁNÍ, PRŮMĚRNÁ MÍRA  
NEZAMĚSTNANOSTI V LETECH 2007 A 2008**

| Kraj a okres                | 2007           |                    | 2008           |                    |
|-----------------------------|----------------|--------------------|----------------|--------------------|
|                             | počet uchazečů | míra nezaměst. v % | počet uchazečů | míra nezaměst. v % |
| Chrudim                     | 3 392          | 6,0                | 2 957          | 5,2                |
| Pardubice                   | 3 880          | 4,1                | 3 391          | 3,5                |
| Svitavy                     | 4 894          | 8,7                | 4 231          | 7,8                |
| Ústí nad Orlicí             | 4 291          | 5,5                | 3 720          | 4,8                |
| <b>Pardubický kraj</b>      | <b>16 457</b>  | <b>5,8</b>         | <b>14 299</b>  | <b>5,0</b>         |
| Havlíčkův Brod              | 2 428          | 4,8                | 2 226          | 4,3                |
| Jihlava                     | 3 536          | 5,2                | 3 144          | 4,7                |
| Pelhřimov                   | 1 393          | 3,2                | 1 374          | 3,1                |
| Třebíč                      | 5 873          | 9,3                | 4 627          | 7,4                |
| Žďár nad Sázavou            | 4 202          | 6,7                | 3 663          | 5,7                |
| <b>Vysočina</b>             | <b>17 432</b>  | <b>6,1</b>         | <b>15 034</b>  | <b>5,2</b>         |
| Blansko                     | 3 445          | 6,0                | 3 084          | 5,5                |
| Brno-město                  | 15 093         | 6,9                | 12 315         | 5,5                |
| Brno-venkov                 | 5 436          | 5,1                | 4 569          | 4,2                |
| Břeclav                     | 5 240          | 8,2                | 3 973          | 6,1                |
| Hodonín                     | 9 417          | 11,3               | 8 132          | 9,8                |
| Vyškov                      | 2 789          | 5,7                | 2 156          | 4,4                |
| Znojmo                      | 6 873          | 11,6               | 5 728          | 9,6                |
| <b>Jihomoravský kraj</b>    | <b>48 293</b>  | <b>7,6</b>         | <b>39 956</b>  | <b>6,2</b>         |
| Jeseník                     | 2 689          | 11,6               | 2 210          | 9,6                |
| Olomouc                     | 8 011          | 6,2                | 6 663          | 5,2                |
| Prostějov                   | 3 096          | 4,9                | 2 398          | 4,0                |
| Přerov                      | 6 699          | 9,2                | 5 334          | 7,6                |
| Šumperk                     | 5 716          | 8,9                | 4 722          | 7,1                |
| <b>Olomoucký kraj</b>       | <b>26 212</b>  | <b>7,4</b>         | <b>21 327</b>  | <b>6,2</b>         |
| Kroměříž                    | 4 775          | 7,9                | 3 927          | 6,3                |
| Uherské Hradiště            | 4 716          | 5,6                | 4 134          | 5,1                |
| Vsetín                      | 6 546          | 8,0                | 5 322          | 6,6                |
| Zlín                        | 6 176          | 5,6                | 5 072          | 4,6                |
| <b>Zlínský kraj</b>         | <b>22 213</b>  | <b>6,6</b>         | <b>18 455</b>  | <b>5,5</b>         |
| Bruntál                     | 6 343          | 11,4               | 5 222          | 9,7                |
| Frydek-Místek               | 10 362         | 9,1                | 7 198          | 6,2                |
| Karviná                     | 22 504         | 15,1               | 17 993         | 12,1               |
| Nový Jičín                  | 6 212          | 7,3                | 4 572          | 5,3                |
| Opava                       | 8 690          | 9,2                | 6 839          | 7,3                |
| Ostrava-město               | 21 106         | 11,3               | 15 888         | 8,4                |
| <b>Moravskoslezský kraj</b> | <b>75 218</b>  | <b>11,0</b>        | <b>57 712</b>  | <b>8,4</b>         |
| <b>Celkem ČR</b>            | <b>392 777</b> | <b>6,6</b>         | <b>324 575</b> | <b>5,4</b>         |

Pramen: MPSV

POČTY UHAZEČŮ O ZAMĚSTNÁNÍ PODLE DÉLKY NEZAMĚSTNANOSTI K 31. PROSINCI 2007 A 2008

| Kraj a okres                | 2007           |               |               |                |                  | 2008           |               |               |                |                  |
|-----------------------------|----------------|---------------|---------------|----------------|------------------|----------------|---------------|---------------|----------------|------------------|
|                             | do 3<br>měsíců | 3-6<br>měsíců | 6-9<br>měsíců | 9-12<br>měsíců | nad 12<br>měsíců | do 3<br>měsíců | 3-6<br>měsíců | 6-9<br>měsíců | 9-12<br>měsíců | nad 12<br>měsíců |
| Hl. město Praha             | 6 641          | 3 687         | 1 814         | 1 278          | 3 962            | 7 718          | 4 000         | 1 686         | 1 131          | 2 898            |
| Benešov                     | 694            | 348           | 174           | 103            | 296              | 839            | 385           | 166           | 61             | 118              |
| Beroun                      | 542            | 307           | 178           | 102            | 396              | 724            | 361           | 142           | 103            | 391              |
| Kladno                      | 1 468          | 834           | 431           | 340            | 1 280            | 1 698          | 962           | 464           | 266            | 1 668            |
| Kolín                       | 1 056          | 700           | 299           | 224            | 598              | 1 460          | 720           | 356           | 203            | 485              |
| Kutná Hora                  | 834            | 426           | 209           | 181            | 660              | 1 206          | 517           | 246           | 135            | 596              |
| Mělník                      | 946            | 535           | 273           | 194            | 736              | 1 102          | 593           | 272           | 165            | 934              |
| Mladá Boleslav              | 588            | 373           | 204           | 126            | 392              | 1 035          | 506           | 215           | 136            | 387              |
| Nymburk                     | 1 031          | 519           | 273           | 201            | 768              | 1 434          | 681           | 301           | 208            | 788              |
| Praha-východ                | 605            | 300           | 147           | 101            | 188              | 769            | 381           | 119           | 90             | 150              |
| Praha-západ                 | 493            | 266           | 84            | 50             | 166              | 606            | 293           | 88            | 63             | 116              |
| Příbram                     | 1 324          | 639           | 347           | 232            | 724              | 1 605          | 735           | 344           | 208            | 995              |
| Rakovník                    | 585            | 313           | 155           | 113            | 360              | 781            | 320           | 164           | 108            | 256              |
| <b>Středočeský kraj</b>     | <b>10 166</b>  | <b>5 560</b>  | <b>2 774</b>  | <b>1 967</b>   | <b>6 564</b>     | <b>13 259</b>  | <b>6 454</b>  | <b>2 877</b>  | <b>1 746</b>   | <b>6 884</b>     |
| České Budějovice            | 1 376          | 823           | 389           | 268            | 762              | 1 780          | 957           | 332           | 210            | 573              |
| Český Krumlov               | 1 019          | 350           | 162           | 117            | 474              | 1 176          | 473           | 180           | 131            | 605              |
| Jindřichův Hradec           | 1 040          | 357           | 189           | 121            | 542              | 1 284          | 367           | 143           | 96             | 422              |
| Písek                       | 916            | 317           | 136           | 115            | 368              | 1 100          | 413           | 141           | 90             | 307              |
| Prachatice                  | 543            | 271           | 129           | 94             | 236              | 685            | 338           | 112           | 91             | 196              |
| Strakonice                  | 685            | 393           | 175           | 150            | 526              | 886            | 469           | 205           | 117            | 665              |
| Tábor                       | 1 008          | 524           | 270           | 184            | 514              | 1 303          | 666           | 276           | 147            | 569              |
| <b>Jihočeský kraj</b>       | <b>6 587</b>   | <b>3 035</b>  | <b>1 450</b>  | <b>1 049</b>   | <b>3 422</b>     | <b>8 214</b>   | <b>3 683</b>  | <b>1 389</b>  | <b>882</b>     | <b>3 337</b>     |
| Domažlice                   | 465            | 239           | 143           | 104            | 380              | 771            | 342           | 136           | 110            | 495              |
| Klatovy                     | 1 179          | 543           | 201           | 158            | 584              | 1 354          | 597           | 250           | 150            | 709              |
| Plzeň-město                 | 1 499          | 794           | 408           | 260            | 884              | 1 837          | 947           | 409           | 257            | 824              |
| Plzeň-jih                   | 404            | 203           | 94            | 82             | 226              | 552            | 253           | 86            | 58             | 205              |
| Plzeň-sever                 | 563            | 337           | 181           | 119            | 448              | 885            | 416           | 164           | 109            | 456              |
| Rokycany                    | 315            | 148           | 90            | 45             | 274              | 585            | 226           | 111           | 72             | 344              |
| Tachov                      | 696            | 317           | 158           | 119            | 470              | 1 378          | 500           | 270           | 161            | 738              |
| <b>Plzeňský kraj</b>        | <b>5 121</b>   | <b>2 581</b>  | <b>1 275</b>  | <b>887</b>     | <b>3 266</b>     | <b>7 362</b>   | <b>3 281</b>  | <b>1 426</b>  | <b>917</b>     | <b>3 771</b>     |
| Cheb                        | 1 280          | 572           | 282           | 218            | 812              | 1 599          | 770           | 364           | 224            | 835              |
| Karlovy Vary                | 1 346          | 798           | 428           | 327            | 1 186            | 1 699          | 879           | 432           | 296            | 1 805            |
| Sokolov                     | 1 180          | 612           | 304           | 294            | 1 176            | 1 535          | 814           | 392           | 252            | 1 541            |
| <b>Karlovarský kraj</b>     | <b>3 806</b>   | <b>1 982</b>  | <b>1 014</b>  | <b>839</b>     | <b>3 174</b>     | <b>4 833</b>   | <b>2 463</b>  | <b>1 188</b>  | <b>772</b>     | <b>4 181</b>     |
| Děčín                       | 2 075          | 1 254         | 775           | 710            | 2 580            | 2 446          | 1 418         | 711           | 543            | 3 135            |
| Chomutov                    | 1 846          | 839           | 517           | 424            | 1 524            | 2 293          | 1 025         | 488           | 373            | 2 274            |
| Litoměřice                  | 1 757          | 806           | 377           | 348            | 1 454            | 1 913          | 962           | 441           | 275            | 1 639            |
| Louny                       | 1 220          | 687           | 385           | 361            | 1 370            | 1 697          | 799           | 348           | 252            | 1 528            |
| Most                        | 1 595          | 1 063         | 661           | 506            | 2 770            | 2 114          | 1 302         | 679           | 471            | 3 628            |
| Teplice                     | 1 674          | 970           | 539           | 435            | 2 534            | 1 978          | 1 038         | 515           | 441            | 2 623            |
| Ústí nad Labem              | 1 446          | 978           | 597           | 430            | 2 366            | 1 769          | 1 069         | 562           | 403            | 2 505            |
| <b>Ústecký kraj</b>         | <b>11 613</b>  | <b>6 597</b>  | <b>3 851</b>  | <b>3 214</b>   | <b>14 598</b>    | <b>14 210</b>  | <b>7 613</b>  | <b>3 744</b>  | <b>2 758</b>   | <b>17 332</b>    |
| Česká Lípa                  | 1 229          | 695           | 337           | 296            | 966              | 1 740          | 841           | 376           | 261            | 1 090            |
| Jablonec nad Nisou          | 764            | 555           | 320           | 210            | 720              | 1 253          | 786           | 390           | 199            | 711              |
| Liberec                     | 1 811          | 981           | 487           | 375            | 1 416            | 2 479          | 1 230         | 567           | 350            | 1 607            |
| Semily                      | 748            | 416           | 240           | 175            | 576              | 1 078          | 530           | 282           | 163            | 672              |
| <b>Liberecký kraj</b>       | <b>4 552</b>   | <b>2 647</b>  | <b>1 384</b>  | <b>1 056</b>   | <b>3 678</b>     | <b>6 550</b>   | <b>3 387</b>  | <b>1 615</b>  | <b>973</b>     | <b>4 080</b>     |
| Hradec Králové              | 1 400          | 761           | 347           | 285            | 764              | 1 727          | 823           | 331           | 201            | 610              |
| Jičín                       | 842            | 477           | 214           | 161            | 566              | 1 141          | 508           | 205           | 122            | 592              |
| Náchod                      | 1 238          | 519           | 211           | 178            | 464              | 1 541          | 534           | 224           | 113            | 285              |
| Rychnov nad Kněžnou         | 596            | 256           | 97            | 88             | 192              | 907            | 390           | 144           | 83             | 115              |
| Trutnov                     | 1 252          | 708           | 371           | 298            | 1 242            | 1 825          | 801           | 493           | 218            | 795              |
| <b>Královéhradecký kraj</b> | <b>5 328</b>   | <b>2 721</b>  | <b>1 240</b>  | <b>1 010</b>   | <b>3 228</b>     | <b>7 141</b>   | <b>3 056</b>  | <b>1 397</b>  | <b>737</b>     | <b>2 397</b>     |

**POČTY UHAZEČŮ O ZAMĚSTNÁNÍ PODLE DÉLKY NEZAMĚSTNANOSTI K 31. PROSINCI 2007 A 2008**

| Kraj a okres                | 2007           |               |               |                |                  | 2008           |               |               |                |                  |
|-----------------------------|----------------|---------------|---------------|----------------|------------------|----------------|---------------|---------------|----------------|------------------|
|                             | do 3<br>měsíců | 3-6<br>měsíců | 6-9<br>měsíců | 9-12<br>měsíců | nad 12<br>měsíců | do 3<br>měsíců | 3-6<br>měsíců | 6-9<br>měsíců | 9-12<br>měsíců | nad 12<br>měsíců |
| Chrudim                     | 1 326          | 592           | 273           | 218            | 890              | 1 714          | 716           | 292           | 163            | 733              |
| Pardubice                   | 1 478          | 679           | 314           | 216            | 916              | 1 933          | 838           | 327           | 174            | 680              |
| Svitavy                     | 1 452          | 636           | 351           | 302            | 1 914            | 1 790          | 752           | 394           | 255            | 1 577            |
| Ústí nad Orlicí             | 1 278          | 698           | 363           | 273            | 1 248            | 2 056          | 932           | 400           | 252            | 1 020            |
| <b>Pardubický kraj</b>      | <b>5 534</b>   | <b>2 605</b>  | <b>1 301</b>  | <b>1 009</b>   | <b>4 968</b>     | <b>7 493</b>   | <b>3 238</b>  | <b>1 413</b>  | <b>844</b>     | <b>4 010</b>     |
| Havlíčkův Brod              | 732            | 391           | 203           | 142            | 815              | 1 496          | 529           | 213           | 141            | 658              |
| Jihlava                     | 1 171          | 667           | 332           | 190            | 988              | 1 850          | 718           | 331           | 201            | 768              |
| Pelhřimov                   | 711            | 247           | 114           | 72             | 254              | 1 039          | 383           | 149           | 64             | 235              |
| Třebíč                      | 1 569          | 788           | 424           | 372            | 2 102            | 1 933          | 859           | 423           | 265            | 1 608            |
| Žďár nad Sázavou            | 1 177          | 694           | 333           | 227            | 1 487            | 1 445          | 738           | 358           | 189            | 1 281            |
| <b>Vysočina</b>             | <b>5 360</b>   | <b>2 787</b>  | <b>1 406</b>  | <b>1 003</b>   | <b>5 646</b>     | <b>7 763</b>   | <b>3 227</b>  | <b>1 474</b>  | <b>860</b>     | <b>4 550</b>     |
| Blansko                     | 958            | 653           | 316           | 258            | 1 040            | 1 300          | 707           | 333           | 190            | 1 005            |
| Brno-město                  | 3 301          | 2 168         | 1 074         | 884            | 5 822            | 3 846          | 2 401         | 1 180         | 773            | 4 441            |
| Brno-venkov                 | 1 543          | 915           | 463           | 383            | 1 619            | 1 844          | 1 038         | 421           | 286            | 1 250            |
| Břeclav                     | 1 774          | 828           | 348           | 273            | 1 551            | 1 996          | 865           | 346           | 222            | 1 000            |
| Hodonín                     | 2 386          | 1 428         | 776           | 653            | 3 665            | 2 848          | 1 613         | 798           | 549            | 3 011            |
| Vyškov                      | 851            | 377           | 222           | 151            | 749              | 1 065          | 552           | 197           | 129            | 509              |
| Znojmo                      | 2 456          | 1 007         | 492           | 410            | 2 445            | 2 702          | 1 008         | 496           | 321            | 1 821            |
| <b>Jihomoravský kraj</b>    | <b>13 269</b>  | <b>7 376</b>  | <b>3 691</b>  | <b>3 012</b>   | <b>16 891</b>    | <b>15 601</b>  | <b>8 184</b>  | <b>3 771</b>  | <b>2 470</b>   | <b>13 037</b>    |
| Jeseník                     | 1 010          | 390           | 186           | 173            | 812              | 1 154          | 396           | 191           | 156            | 643              |
| Olomouc                     | 2 697          | 1 232         | 636           | 480            | 1 954            | 3 292          | 1 547         | 643           | 436            | 1 441            |
| Prostějov                   | 818            | 433           | 204           | 168            | 982              | 1 247          | 525           | 234           | 166            | 617              |
| Přerov                      | 1 579          | 826           | 472           | 385            | 2 805            | 1 751          | 924           | 451           | 333            | 2 025            |
| Šumperk                     | 1 533          | 817           | 386           | 312            | 2 205            | 2 120          | 865           | 400           | 292            | 1 621            |
| <b>Olomoucký kraj</b>       | <b>7 637</b>   | <b>3 698</b>  | <b>1 884</b>  | <b>1 518</b>   | <b>8 758</b>     | <b>9 564</b>   | <b>4 257</b>  | <b>1 919</b>  | <b>1 383</b>   | <b>6 347</b>     |
| Kroměříž                    | 1 329          | 761           | 364           | 294            | 1 669            | 1 494          | 763           | 354           | 262            | 1 250            |
| Uherské Hradiště            | 1 280          | 752           | 402           | 316            | 1 579            | 1 712          | 930           | 422           | 256            | 1 308            |
| Vsetín                      | 1 661          | 878           | 457           | 398            | 2 411            | 2 028          | 1 082         | 487           | 324            | 1 911            |
| Zlín                        | 1 709          | 1 058         | 510           | 430            | 1 913            | 2 116          | 1 111         | 511           | 277            | 1 450            |
| <b>Zlínský kraj</b>         | <b>5 979</b>   | <b>3 449</b>  | <b>1 733</b>  | <b>1 438</b>   | <b>7 572</b>     | <b>7 350</b>   | <b>3 886</b>  | <b>1 774</b>  | <b>1 119</b>   | <b>5 919</b>     |
| Bruntál                     | 1 433          | 840           | 433           | 381            | 2 786            | 1 910          | 950           | 485           | 321            | 2 163            |
| Frýdek-Místek               | 2 640          | 1 427         | 825           | 672            | 3 453            | 2 754          | 1 198         | 609           | 361            | 1 892            |
| Karviná                     | 3 476          | 2 436         | 1 484         | 1 353          | 11 287           | 3 896          | 2 220         | 1 312         | 1 034          | 8 434            |
| Nový Jičín                  | 1 686          | 783           | 451           | 374            | 1 950            | 2 467          | 1 027         | 414           | 268            | 1 346            |
| Opava                       | 1 957          | 1 257         | 618           | 567            | 3 394            | 2 322          | 1 256         | 626           | 385            | 2 443            |
| Ostrava-město               | 3 573          | 2 399         | 1 332         | 1 153          | 9 396            | 4 356          | 2 514         | 1 179         | 810            | 6 503            |
| <b>Moravskoslezský kraj</b> | <b>14 765</b>  | <b>9 142</b>  | <b>5 143</b>  | <b>4 500</b>   | <b>32 266</b>    | <b>17 705</b>  | <b>9 165</b>  | <b>4 625</b>  | <b>3 179</b>   | <b>22 781</b>    |
| <b>Celkem ČR</b>            | <b>106 358</b> | <b>57 867</b> | <b>29 960</b> | <b>23 780</b>  | <b>136 913</b>   | <b>134 763</b> | <b>65 894</b> | <b>30 298</b> | <b>19 771</b>  | <b>101 524</b>   |

Pramen: MPSV

**POHYB UCHAZEČŮ O ZAMĚSTNÁNÍ V LETECH 2007 A 2008**

| Kraj a okres                | 2007          |               |                         | 2008          |               |                         |
|-----------------------------|---------------|---------------|-------------------------|---------------|---------------|-------------------------|
|                             | nově hlášení  | vyřazení      | přírůstek +<br>úbytek - | nově hlášení  | vyřazení      | přírůstek +<br>úbytek - |
| Hl. město Praha             | 40 393        | 44 394        | -4 001                  | 41 281        | 41 211        | 70                      |
| Benešov                     | 4 153         | 4 698         | -545                    | 4 178         | 4 151         | 27                      |
| Beroun                      | 3 264         | 3 591         | -327                    | 3 620         | 3 501         | 119                     |
| Kladno                      | 8 290         | 9 521         | -1 231                  | 8 540         | 8 737         | -197                    |
| Kolín                       | 5 903         | 6 412         | -509                    | 6 359         | 6 053         | 306                     |
| Kutná Hora                  | 4 325         | 5 070         | -745                    | 4 584         | 4 431         | 153                     |
| Mělník                      | 5 035         | 5 542         | -507                    | 5 217         | 5 233         | -16                     |
| Mladá Boleslav              | 3 963         | 4 537         | -574                    | 4 312         | 3 829         | 483                     |
| Nymburk                     | 4 833         | 5 516         | -683                    | 5 446         | 5 057         | 389                     |
| Praha-východ                | 3 969         | 3 974         | -5                      | 3 810         | 3 622         | 188                     |
| Praha-západ                 | 2 901         | 3 093         | -192                    | 3 137         | 2 996         | 141                     |
| Příbram                     | 6 572         | 7 121         | -549                    | 6 799         | 6 549         | 250                     |
| Rakovník                    | 2 882         | 3 240         | -358                    | 3 119         | 3 015         | 104                     |
| <b>Středočeský kraj</b>     | <b>56 090</b> | <b>62 315</b> | <b>-6 225</b>           | <b>59 121</b> | <b>57 174</b> | <b>1 947</b>            |
| České Budějovice            | 8 592         | 9 242         | -650                    | 8 911         | 8 647         | 264                     |
| Český Krumlov               | 4 335         | 4 941         | -606                    | 4 676         | 4 493         | 183                     |
| Jindřichův Hradec           | 4 797         | 5 518         | -721                    | 4 638         | 4 757         | -119                    |
| Písek                       | 4 054         | 4 666         | -612                    | 4 300         | 4 269         | 31                      |
| Prachatice                  | 2 974         | 3 341         | -367                    | 3 033         | 2 857         | 176                     |
| Strakonice                  | 3 526         | 3 935         | -409                    | 3 771         | 3 577         | 194                     |
| Tábor                       | 5 607         | 6 216         | -609                    | 5 709         | 5 385         | 324                     |
| <b>Jihočeský kraj</b>       | <b>33 885</b> | <b>37 859</b> | <b>-3 974</b>           | <b>35 038</b> | <b>33 985</b> | <b>1 053</b>            |
| Domažlice                   | 2 845         | 3 084         | -239                    | 3 170         | 2 831         | 339                     |
| Klatovy                     | 5 254         | 5 855         | -601                    | 5 587         | 5 518         | 69                      |
| Plzeň-město                 | 9 279         | 10 100        | -821                    | 9 186         | 9 003         | 183                     |
| Plzeň-jih                   | 2 439         | 2 960         | -521                    | 2 650         | 2 575         | 75                      |
| Plzeň-sever                 | 3 400         | 3 860         | -460                    | 3 604         | 3 353         | 251                     |
| Rokycany                    | 1 992         | 2 387         | -395                    | 2 304         | 1 995         | 309                     |
| Tachov                      | 3 255         | 3 661         | -406                    | 4 230         | 3 215         | 1 015                   |
| <b>Plzeňský kraj</b>        | <b>28 464</b> | <b>31 907</b> | <b>-3 443</b>           | <b>30 731</b> | <b>28 490</b> | <b>2 241</b>            |
| Cheb                        | 6 228         | 6 776         | -548                    | 6 372         | 5 912         | 460                     |
| Karlovy Vary                | 6 978         | 8 235         | -1 257                  | 7 085         | 7 117         | -32                     |
| Šokolov                     | 6 356         | 7 797         | -1 441                  | 7 078         | 7 044         | 34                      |
| <b>Karlovarský kraj</b>     | <b>19 562</b> | <b>22 808</b> | <b>-3 246</b>           | <b>20 535</b> | <b>20 073</b> | <b>462</b>              |
| Děčín                       | 10 308        | 11 551        | -1 243                  | 10 311        | 10 661        | -350                    |
| Chomutov                    | 9 835         | 12 134        | -2 299                  | 10 002        | 10 374        | -372                    |
| Litoměřice                  | 7 839         | 9 261         | -1 422                  | 7 999         | 8 187         | -188                    |
| Louny                       | 6 301         | 8 012         | -1 711                  | 6 728         | 6 964         | -236                    |
| Most                        | 8 522         | 11 796        | -3 274                  | 9 084         | 10 623        | -1 539                  |
| Teplice                     | 7 963         | 10 197        | -2 234                  | 8 501         | 9 374         | -873                    |
| Ústí nad Labem              | 7 928         | 9 503         | -1 575                  | 8 315         | 8 994         | -679                    |
| <b>Ústecký kraj</b>         | <b>58 696</b> | <b>72 454</b> | <b>-13 758</b>          | <b>60 940</b> | <b>65 177</b> | <b>-4 237</b>           |
| Česká Lípa                  | 6 326         | 7 010         | -684                    | 6 963         | 6 462         | 501                     |
| Jablonec nad Nisou          | 4 816         | 5 196         | -380                    | 5 555         | 4 926         | 629                     |
| Liberec                     | 10 355        | 11 654        | -1 299                  | 11 545        | 11 038        | 507                     |
| Semily                      | 4 005         | 4 334         | -329                    | 4 411         | 4 009         | 402                     |
| <b>Liberecký kraj</b>       | <b>25 502</b> | <b>28 194</b> | <b>-2 692</b>           | <b>28 474</b> | <b>26 435</b> | <b>2 039</b>            |
| Hradec Králové              | 7 891         | 9 065         | -1 174                  | 7 729         | 7 789         | -60                     |
| Jičín                       | 4 159         | 4 580         | -421                    | 4 523         | 4 486         | 37                      |
| Náchod                      | 5 790         | 6 837         | -1 047                  | 6 042         | 6 044         | -2                      |
| Rychnov nad Kněžnou         | 3 544         | 4 275         | -731                    | 3 723         | 3 326         | 397                     |
| Trutnov                     | 6 720         | 8 146         | -1 426                  | 7 482         | 7 625         | -143                    |
| <b>Královéhradecký kraj</b> | <b>28 104</b> | <b>32 903</b> | <b>-4 799</b>           | <b>29 499</b> | <b>29 270</b> | <b>229</b>              |
| Chrudim                     | 5 936         | 6 734         | -798                    | 6 415         | 6 096         | 319                     |
| Pardubice                   | 7 652         | 8 778         | -1 126                  | 8 138         | 7 789         | 349                     |
| Svitavy                     | 6 618         | 7 559         | -941                    | 6 865         | 6 752         | 113                     |
| Ústí nad Orlicí             | 7 284         | 8 371         | -1 087                  | 7 709         | 6 909         | 800                     |
| <b>Pardubický kraj</b>      | <b>27 490</b> | <b>31 442</b> | <b>-3 952</b>           | <b>29 127</b> | <b>27 546</b> | <b>1 581</b>            |

**POHYB UCHAZEČŮ O ZAMĚSTNÁNÍ V LETECH 2007 A 2008**

| Kraj a okres                | 2007           |                |                         | 2008           |                |                         |
|-----------------------------|----------------|----------------|-------------------------|----------------|----------------|-------------------------|
|                             | nově hlášení   | vyřazení       | přírůstek +<br>úbytek - | nově hlášení   | vyřazení       | přírůstek +<br>úbytek - |
| Havlíčkův Brod              | 3 954          | 4 420          | -466                    | 4 830          | 4 076          | 754                     |
| Jihlava                     | 6 026          | 6 644          | -618                    | 6 801          | 6 281          | 520                     |
| Pelhřimov                   | 3 446          | 3 647          | -201                    | 3 791          | 3 319          | 472                     |
| Třebíč                      | 7 252          | 8 988          | -1 736                  | 7 385          | 7 552          | -167                    |
| Žďár nad Sázavou            | 6 052          | 6 889          | -837                    | 6 090          | 5 997          | 93                      |
| <b>Vysočina</b>             | <b>26 730</b>  | <b>30 588</b>  | <b>-3 858</b>           | <b>28 897</b>  | <b>27 225</b>  | <b>1 672</b>            |
| Blansko                     | 5 485          | 6 075          | -590                    | 5 547          | 5 237          | 310                     |
| Brno-město                  | 18 010         | 21 839         | -3 829                  | 18 687         | 19 295         | -608                    |
| Brno-venkov                 | 9 094          | 9 742          | -648                    | 8 750          | 8 834          | -84                     |
| Břeclav                     | 7 892          | 9 660          | -1 768                  | 7 807          | 8 152          | -345                    |
| Hodonín                     | 11 073         | 12 999         | -1 926                  | 11 489         | 11 578         | -89                     |
| Vyškov                      | 4 752          | 5 742          | -990                    | 4 984          | 4 882          | 102                     |
| Znojmo                      | 9 463          | 10 703         | -1 240                  | 9 271          | 9 733          | -462                    |
| <b>Jihomoravský kraj</b>    | <b>65 769</b>  | <b>76 760</b>  | <b>-10 991</b>          | <b>66 535</b>  | <b>67 711</b>  | <b>-1 176</b>           |
| Jeseník                     | 4 038          | 4 703          | -665                    | 3 923          | 3 954          | -31                     |
| Olomouc                     | 13 513         | 16 218         | -2 705                  | 14 015         | 13 655         | 360                     |
| Prostějov                   | 4 999          | 6 177          | -1 178                  | 5 246          | 5 062          | 184                     |
| Přerov                      | 7 783          | 9 457          | -1 674                  | 7 816          | 8 399          | -583                    |
| Šumperk                     | 7 581          | 9 051          | -1 470                  | 7 997          | 7 952          | 45                      |
| <b>Olomoucký kraj</b>       | <b>37 914</b>  | <b>45 606</b>  | <b>-7 692</b>           | <b>38 997</b>  | <b>39 022</b>  | <b>-25</b>              |
| Kroměříž                    | 6 451          | 7 454          | -1 003                  | 6 366          | 6 660          | -294                    |
| Uherské Hradiště            | 6 862          | 7 919          | -1 057                  | 7 362          | 7 063          | 299                     |
| Vsetín                      | 7 825          | 9 793          | -1 968                  | 8 109          | 8 082          | 27                      |
| Zlín                        | 9 379          | 10 781         | -1 402                  | 9 456          | 9 611          | -155                    |
| <b>Zlínský kraj</b>         | <b>30 517</b>  | <b>35 947</b>  | <b>-5 430</b>           | <b>31 293</b>  | <b>31 416</b>  | <b>-123</b>             |
| Bruntál                     | 7 192          | 8 715          | -1 523                  | 7 528          | 7 572          | -44                     |
| Frýdek-Místek               | 13 110         | 16 864         | -3 754                  | 12 519         | 14 722         | -2 203                  |
| Karviná                     | 17 799         | 22 320         | -4 521                  | 17 931         | 21 071         | -3 140                  |
| Nový Jičín                  | 8 885          | 11 532         | -2 647                  | 9 075          | 8 797          | 278                     |
| Opava                       | 10 144         | 12 408         | -2 264                  | 9 899          | 10 660         | -761                    |
| Ostrava-město               | 22 299         | 27 196         | -4 897                  | 20 882         | 23 373         | -2 491                  |
| <b>Moravskoslezský kraj</b> | <b>79 429</b>  | <b>99 035</b>  | <b>-19 606</b>          | <b>77 834</b>  | <b>86 195</b>  | <b>-8 361</b>           |
| <b>Celkem ČR</b>            | <b>558 545</b> | <b>652 212</b> | <b>-93 667</b>          | <b>578 302</b> | <b>580 930</b> | <b>-2 628</b>           |

Pramen: MPSV

**UCHAZEČI O ZAMĚSTNÁNÍ, MÍRA NEZAMĚSTNANOSTI, POČET UCHAZEČŮ  
NA 1 VOLNÉ PRACOVNÍ MÍSTO K 31. PROSINCI 2007 A 2008**

| Kraj a okres                | 2007           |                    |                         | 2008           |                    |                         |
|-----------------------------|----------------|--------------------|-------------------------|----------------|--------------------|-------------------------|
|                             | počet uchazečů | míra nezaměst. v % | počet uchazečů na 1 VPM | počet uchazečů | míra nezaměst. v % | počet uchazečů na 1 VPM |
| Hl. město Praha             | 17 363         | 2,2                | 0,6                     | 17 433         | 2,1                | 0,7                     |
| Benešov                     | 1 542          | 3,0                | 1,6                     | 1 569          | 3,1                | 1,7                     |
| Beroun                      | 1 602          | 3,6                | 0,8                     | 1 721          | 3,5                | 1,5                     |
| Kladno                      | 5 255          | 5,9                | 3,1                     | 5 058          | 5,6                | 4,9                     |
| Kolín                       | 2 918          | 5,5                | 3,0                     | 3 224          | 6,2                | 5,5                     |
| Kutná Hora                  | 2 547          | 6,1                | 3,5                     | 2 700          | 6,8                | 4,6                     |
| Mělník                      | 3 082          | 5,5                | 3,1                     | 3 066          | 5,5                | 2,9                     |
| Mladá Boleslav              | 1 796          | 2,2                | 0,5                     | 2 279          | 2,7                | 2,1                     |
| Nymburk                     | 3 023          | 6,2                | 2,6                     | 3 412          | 7,1                | 4,6                     |
| Praha-východ                | 1 321          | 1,8                | 0,4                     | 1 509          | 1,8                | 0,9                     |
| Praha-západ                 | 1 025          | 1,6                | 0,6                     | 1 166          | 1,9                | 0,9                     |
| Příbram                     | 3 637          | 6,0                | 2,9                     | 3 887          | 6,3                | 5,0                     |
| Rakovník                    | 1 525          | 5,3                | 2,0                     | 1 629          | 5,9                | 2,7                     |
| <b>Středočeský kraj</b>     | <b>29 273</b>  | <b>4,2</b>         | <b>1,5</b>              | <b>31 220</b>  | <b>4,5</b>         | <b>2,7</b>              |
| České Budějovice            | 3 588          | 3,4                | 2,2                     | 3 852          | 3,6                | 3,0                     |
| Český Krumlov               | 2 382          | 6,2                | 3,4                     | 2 565          | 6,8                | 6,5                     |
| Jindřichův Hradec           | 2 431          | 4,5                | 3,8                     | 2 312          | 4,6                | 6,3                     |
| Písek                       | 2 020          | 5,1                | 1,8                     | 2 051          | 5,3                | 4,9                     |
| Prachatice                  | 1 246          | 4,0                | 1,7                     | 1 422          | 4,7                | 4,5                     |
| Strakonice                  | 2 148          | 5,3                | 1,8                     | 2 342          | 5,8                | 2,3                     |
| Tábor                       | 2 637          | 4,4                | 2,7                     | 2 961          | 5,0                | 8,1                     |
| <b>Jihočeský kraj</b>       | <b>16 452</b>  | <b>4,5</b>         | <b>2,4</b>              | <b>17 505</b>  | <b>4,8</b>         | <b>4,2</b>              |
| Domažlice                   | 1 515          | 4,6                | 1,5                     | 1 854          | 5,6                | 3,8                     |
| Klatovy                     | 2 991          | 6,2                | 2,3                     | 3 060          | 6,3                | 3,8                     |
| Plzeň-město                 | 4 091          | 3,6                | 0,5                     | 4 274          | 3,6                | 0,9                     |
| Plzeň-jih                   | 1 079          | 3,3                | 1,2                     | 1 154          | 3,5                | 2,9                     |
| Plzeň-sever                 | 1 779          | 4,0                | 1,8                     | 2 030          | 4,7                | 2,6                     |
| Rokycany                    | 1 029          | 3,8                | 1,6                     | 1 338          | 5,0                | 6,9                     |
| Tachov                      | 2 032          | 6,4                | 2,0                     | 3 047          | 9,3                | 9,2                     |
| <b>Plzeňský kraj</b>        | <b>14 516</b>  | <b>4,4</b>         | <b>1,0</b>              | <b>16 757</b>  | <b>5,0</b>         | <b>2,2</b>              |
| Cheb                        | 3 332          | 5,9                | 2,7                     | 3 792          | 6,9                | 7,2                     |
| Karlovy Vary                | 5 143          | 7,5                | 4,3                     | 5 111          | 7,4                | 5,2                     |
| Sokolov                     | 4 500          | 8,7                | 6,3                     | 4 534          | 8,7                | 7,8                     |
| <b>Karlovarský kraj</b>     | <b>12 975</b>  | <b>7,3</b>         | <b>4,1</b>              | <b>13 437</b>  | <b>7,6</b>         | <b>6,4</b>              |
| Děčín                       | 8 603          | 11,0               | 16,1                    | 8 253          | 10,8               | 25,2                    |
| Chomutov                    | 6 825          | 9,7                | 5,0                     | 6 453          | 9,9                | 7,5                     |
| Litoměřice                  | 5 418          | 8,5                | 5,5                     | 5 230          | 8,3                | 7,2                     |
| Louny                       | 4 860          | 8,9                | 6,3                     | 4 624          | 8,8                | 7,8                     |
| Most                        | 9 733          | 15,5               | 8,7                     | 8 194          | 13,1               | 10,0                    |
| Teplice                     | 7 468          | 11,7               | 10,1                    | 6 595          | 10,6               | 17,2                    |
| Ústí nad Labem              | 6 987          | 11,3               | 7,3                     | 6 308          | 10,0               | 8,1                     |
| <b>Ústecký kraj</b>         | <b>49 894</b>  | <b>11,0</b>        | <b>7,7</b>              | <b>45 657</b>  | <b>10,3</b>        | <b>10,2</b>             |
| Česká Lípa                  | 3 807          | 7,1                | 4,2                     | 4 308          | 7,7                | 9,6                     |
| Jablonec nad Nisou          | 2 710          | 5,3                | 4,7                     | 3 339          | 6,6                | 9,0                     |
| Liberec                     | 5 726          | 6,0                | 2,4                     | 6 233          | 6,7                | 5,2                     |
| Semily                      | 2 323          | 5,7                | 3,1                     | 2 725          | 7,0                | 10,2                    |
| <b>Liberecký kraj</b>       | <b>14 566</b>  | <b>6,1</b>         | <b>3,2</b>              | <b>16 605</b>  | <b>7,0</b>         | <b>7,3</b>              |
| Hradec Králové              | 3 752          | 4,0                | 2,7                     | 3 692          | 4,0                | 2,0                     |
| Jičín                       | 2 531          | 6,0                | 3,9                     | 2 568          | 5,8                | 8,6                     |
| Náchod                      | 2 699          | 4,2                | 2,5                     | 2 697          | 4,4                | 4,1                     |
| Rychnov nad Kněžnou         | 1 242          | 2,9                | 1,7                     | 1 639          | 4,0                | 4,1                     |
| Trutnov                     | 4 275          | 6,4                | 2,9                     | 4 132          | 6,1                | 4,9                     |
| <b>Královéhradecký kraj</b> | <b>14 499</b>  | <b>4,7</b>         | <b>2,7</b>              | <b>14 728</b>  | <b>4,8</b>         | <b>3,6</b>              |
| Chrudim                     | 3 299          | 5,8                | 2,5                     | 3 618          | 6,6                | 4,1                     |
| Pardubice                   | 3 603          | 3,8                | 0,7                     | 3 952          | 3,9                | 2,6                     |
| Svitavy                     | 4 655          | 8,4                | 4,3                     | 4 768          | 8,8                | 6,5                     |
| Ústí nad Orlicí             | 3 860          | 5,0                | 2,3                     | 4 660          | 6,1                | 9,0                     |
| <b>Pardubický kraj</b>      | <b>15 417</b>  | <b>5,4</b>         | <b>1,6</b>              | <b>16 998</b>  | <b>6,0</b>         | <b>4,7</b>              |

**UCHAZEČI O ZAMĚTNÁNÍ, MÍRA NEZAMĚSTNANOSTI, POČET UCHAZEČŮ  
NA 1 VOLNÉ PRACOVNÍ MÍSTO K 31. PROSINCI 2007 A 2008**

| Kraj a okres                | 2007           |                   |                         | 2008           |                   |                         |
|-----------------------------|----------------|-------------------|-------------------------|----------------|-------------------|-------------------------|
|                             | počet uchazečů | míra nezaměst.v % | počet uchazečů na 1 VPM | počet uchazečů | míra nezaměst.v % | počet uchazečů na 1 VPM |
| Havlíčkův Brod              | 2 283          | 4,5               | 2,1                     | 3 037          | 5,8               | 7,1                     |
| Jihlava                     | 3 348          | 5,0               | 2,6                     | 3 868          | 6,0               | 6,3                     |
| Pelhřimov                   | 1 398          | 3,2               | 1,0                     | 1 870          | 4,3               | 7,0                     |
| Třebíč                      | 5 255          | 8,4               | 7,8                     | 5 088          | 8,4               | 14,2                    |
| Žďár nad Sázavou            | 3 918          | 6,2               | 3,0                     | 4 011          | 6,2               | 5,3                     |
| <b>Vysočina</b>             | <b>16 202</b>  | <b>5,6</b>        | <b>2,8</b>              | <b>17 874</b>  | <b>6,3</b>        | <b>7,4</b>              |
| Blansko                     | 3 225          | 5,6               | 2,8                     | 3 535          | 6,5               | 8,1                     |
| Brno-město                  | 13 249         | 6,0               | 2,1                     | 12 641         | 5,7               | 4,2                     |
| Brno-venkov                 | 4 923          | 4,5               | 1,8                     | 4 839          | 4,4               | 2,1                     |
| Břeclav                     | 4 774          | 7,5               | 6,2                     | 4 429          | 6,9               | 9,7                     |
| Hodonín                     | 8 908          | 10,7              | 11,1                    | 8 819          | 10,9              | 15,0                    |
| Vyškov                      | 2 350          | 4,9               | 3,5                     | 2 452          | 5,2               | 5,7                     |
| Znojmo                      | 6 810          | 11,5              | 5,4                     | 6 348          | 10,8              | 6,0                     |
| <b>Jihomoravský kraj</b>    | <b>44 239</b>  | <b>6,9</b>        | <b>3,2</b>              | <b>43 063</b>  | <b>6,8</b>        | <b>5,2</b>              |
| Jeseník                     | 2 571          | 11,1              | 13,5                    | 2 540          | 11,5              | 27,0                    |
| Olomouc                     | 6 999          | 5,5               | 3,9                     | 7 359          | 5,8               | 7,0                     |
| Prostějov                   | 2 605          | 4,2               | 2,7                     | 2 789          | 4,7               | 10,7                    |
| Přerov                      | 6 067          | 8,3               | 4,7                     | 5 484          | 8,0               | 8,5                     |
| Šumperk                     | 5 253          | 8,1               | 5,4                     | 5 298          | 8,1               | 7,5                     |
| <b>Olomoucký kraj</b>       | <b>23 495</b>  | <b>6,7</b>        | <b>4,5</b>              | <b>23 470</b>  | <b>6,9</b>        | <b>8,5</b>              |
| Kroměříž                    | 4 417          | 7,2               | 2,6                     | 4 123          | 6,8               | 2,7                     |
| Uherské Hradiště            | 4 329          | 5,3               | 2,4                     | 4 628          | 5,8               | 3,8                     |
| Vsetín                      | 5 805          | 7,1               | 3,4                     | 5 832          | 7,3               | 7,5                     |
| Zlín                        | 5 620          | 5,1               | 3,9                     | 5 465          | 5,1               | 7,4                     |
| <b>Zlínský kraj</b>         | <b>20 171</b>  | <b>6,0</b>        | <b>3,0</b>              | <b>20 048</b>  | <b>6,1</b>        | <b>4,7</b>              |
| Bruntál                     | 5 873          | 10,7              | 13,2                    | 5 829          | 11,1              | 19,7                    |
| Frydek-Místek               | 9 017          | 7,9               | 6,2                     | 6 814          | 5,9               | 4,8                     |
| Karviná                     | 20 036         | 13,4              | 12,8                    | 16 896         | 11,5              | 13,3                    |
| Nový Jičín                  | 5 244          | 6,2               | 3,1                     | 5 522          | 6,6               | 7,4                     |
| Opava                       | 7 793          | 8,5               | 6,0                     | 7 032          | 7,5               | 9,0                     |
| Ostrava-město               | 17 853         | 9,4               | 4,2                     | 15 362         | 8,4               | 3,6                     |
| <b>Moravskoslezský kraj</b> | <b>65 816</b>  | <b>9,6</b>        | <b>6,2</b>              | <b>57 455</b>  | <b>8,5</b>        | <b>6,5</b>              |
| <b>Celkem ČR</b>            | <b>354 878</b> | <b>6,0</b>        | <b>2,5</b>              | <b>352 250</b> | <b>6,0</b>        | <b>3,9</b>              |

Pramen: MPSV

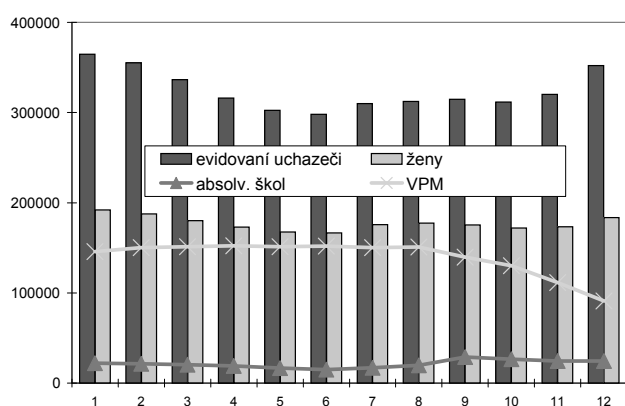


### VÝVOJ NA TRHU PRÁCE V ROCE 2008

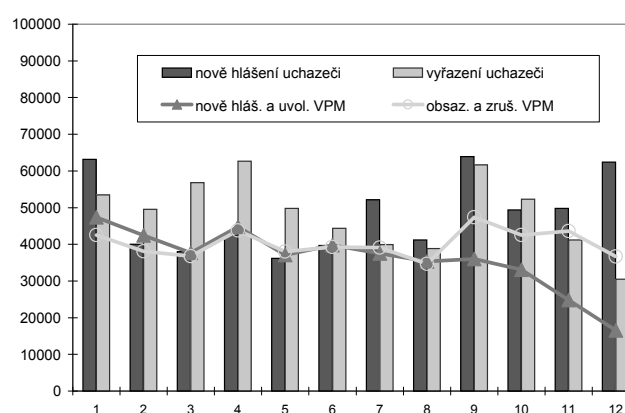
| měsíc | Evidovani uchazeči na konci sled.měs. |             |         |                          |             | Počet osob pobírajících podporu | Míra nezaměstnanosti v % | nově hlášení uchazeči | Vyřazení uchazeči | Nově hlášená a uvolněná VPM | Obsazená a zrušená VPM | VPM celkem | počet uchazečů na 1 VPM |
|-------|---------------------------------------|-------------|---------|--------------------------|-------------|---------------------------------|--------------------------|-----------------------|-------------------|-----------------------------|------------------------|------------|-------------------------|
|       | celkem                                | dosažitelní | ženy    | absolv. škol a mladiství | osoby se ZP |                                 |                          |                       |                   |                             |                        |            |                         |
| 1     | 364 544                               | 340 436     | 192 011 | 21 959                   | 65 870      | 123 831                         | 6,1                      | 63 154                | 53 488            | 47 388                      | 42 533                 | 145 921    | 2,5                     |
| 2     | 355 033                               | 330 641     | 187 568 | 21 566                   | 65 258      | 121 050                         | 5,9                      | 40 002                | 49 513            | 42 461                      | 38 054                 | 150 328    | 2,4                     |
| 3     | 336 297                               | 312 009     | 180 027 | 20 492                   | 64 072      | 109 783                         | 5,6                      | 38 031                | 56 767            | 37 706                      | 36 723                 | 151 311    | 2,2                     |
| 4     | 316 118                               | 292 465     | 173 049 | 19 144                   | 62 312      | 101 040                         | 5,2                      | 42 515                | 62 694            | 44 741                      | 43 785                 | 152 267    | 2,1                     |
| 5     | 302 507                               | 281 126     | 167 458 | 16 753                   | 61 084      | 96 113                          | 5,0                      | 36 156                | 49 767            | 37 107                      | 38 030                 | 151 344    | 2,0                     |
| 6     | 297 880                               | 279 573     | 166 538 | 15 095                   | 60 126      | 96 667                          | 5,0                      | 39 695                | 44 322            | 39 786                      | 39 249                 | 151 881    | 2,0                     |
| 7     | 310 058                               | 294 674     | 175 845 | 17 151                   | 60 276      | 106 665                         | 5,3                      | 52 105                | 39 927            | 37 493                      | 39 134                 | 150 240    | 2,1                     |
| 8     | 312 333                               | 297 819     | 177 463 | 19 718                   | 59 907      | 108 065                         | 5,3                      | 41 158                | 38 883            | 35 299                      | 34 632                 | 150 907    | 2,1                     |
| 9     | 314 558                               | 297 336     | 175 287 | 28 885                   | 58 759      | 103 785                         | 5,3                      | 63 887                | 61 662            | 36 016                      | 47 366                 | 139 557    | 2,3                     |
| 10    | 311 705                               | 292 385     | 171 974 | 26 504                   | 58 430      | 105 283                         | 5,2                      | 49 403                | 52 256            | 33 123                      | 42 556                 | 130 124    | 2,4                     |
| 11    | 320 299                               | 300 237     | 173 474 | 24 421                   | 58 984      | 114 634                         | 5,3                      | 49 775                | 41 181            | 24 793                      | 43 610                 | 111 307    | 2,9                     |
| 12    | 352 250                               | 335 025     | 183 639 | 24 634                   | 61 136      | 138 506                         | 6,0                      | 62 421                | 30 470            | 16 567                      | 36 685                 | 91 189     | 3,9                     |

Pramen: MPSV

Evidovani uchazeči a volná pracovní místa



Nově hlášení a vyřazení uchazeči



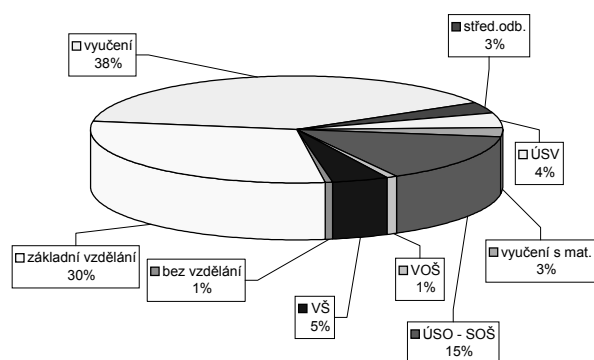
Pozn.: VPM = volné pracovní místo

## STRUKTURA NEZAMĚSTNANÝCH V ROCE 2008

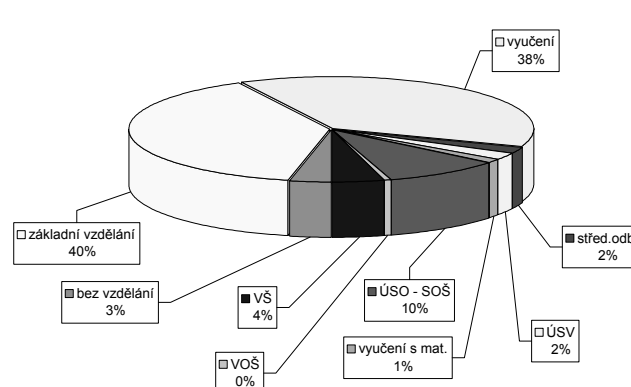
| Stav na konci čtvrtletí | celkový počet evidovan. uchazečů                 | Věková struktura nezaměstnaných |                   |             |                      | Délka nezaměstnanosti |              |              |               |               |
|-------------------------|--|---------------------------------|-------------------|-------------|----------------------|-----------------------|--------------|--------------|---------------|---------------|
|                         |  | do 19 let                       | 20 - 34 let       | 35 - 49 let | nad 50 let           | do 3 měsíců           | 3 - 6 měsíců | 6 - 9 měsíců | 9 - 12 měsíců | nad 12 měsíců |
| I.                      | 336 297  | 14 777                          | 110 095           | 104 931     | 106 494              | 100 325               | 57 382       | 32 387       | 18 833        | 127 370       |
| II.                     | 297 880  | 12 665                          | 97 552            | 92 100      | 95 563               | 87 772                | 51 172       | 26 689       | 19 242        | 113 005       |
| III.                    | 314 558  | 21 654                          | 107 800           | 92 224      | 92 880               | 114 322               | 48 669       | 29 208       | 16 719        | 105 640       |
| IV.                     | 352 250  | 18 265                          | 122 608           | 108 314     | 103 063              | 134 763               | 65 894       | 30 298       | 19 771        | 101 524       |
| Stav na konci čtvrtletí | Struktura nezaměstnaných podle vzdělání          |                                 |                   |             |                      |                       |              |              |               |               |
|                         | uchazeči celkem                                  | bez vzděl.+ neúpl.zák.vz.       | základní vzdělání | vyučení     | střední bez maturity | vyučení s maturitou   | ÚSV          | ÚSO          | vyšší odborné | bakal.+ VŠ    |
| I.                      | 336 297  | 2 355                           | 105 402           | 131 130     | 10 224               | 13 041                | 9 824        | 49 380       | 1 664         | 13 277        |
| II.                     | 297 880  | 2 159                           | 93 857            | 111 664     | 8 968                | 11 714                | 9 144        | 45 117       | 1 540         | 13 717        |
| III.                    | 314 558  | 2 171                           | 92 332            | 116 554     | 9 947                | 14 866                | 9 145        | 50 761       | 2 431         | 16 351        |
| IV.                     | 352 250  | 2 283                           | 104 151           | 138 277     | 11 533               | 15 433                | 9 784        | 52 558       | 2 233         | 15 998        |
| Stav na konci čtvrtletí | Struktura volných pracovních míst podle vzdělání |                                 |                   |             |                      |                       |              |              |               |               |
|                         | VPM celkem                                       | bez vzděl.+ neúpl.zák.vz.       | základní vzdělání | vyučení     | střední bez maturity | vyučení s maturitou   | ÚSV          | ÚSO          | vyšší odborné | bakal.+ VŠ    |
| I.                      | 151 311  | 4 854                           | 63 839            | 56 371      | 3 100                | 2 851                 | 1 511        | 12 576       | 567           | 5 631         |
| II.                     | 151 881  | 4 276                           | 62 869            | 58 178      | 3 244                | 2 768                 | 1 369        | 12 713       | 555           | 5 898         |
| III.                    | 139 557  | 3 606                           | 57 416            | 53 953      | 3 079                | 2 581                 | 1 279        | 12 150       | 497           | 4 983         |
| IV.                     | 91 189   | 3 038                           | 35 831            | 34 487      | 1 920                | 1 851                 | 1 061        | 8 719        | 449           | 3 822         |

Pramen: MPSV

Struktura nezaměstnaných podle vzdělání



Struktura volných pracovních míst podle vzdělání



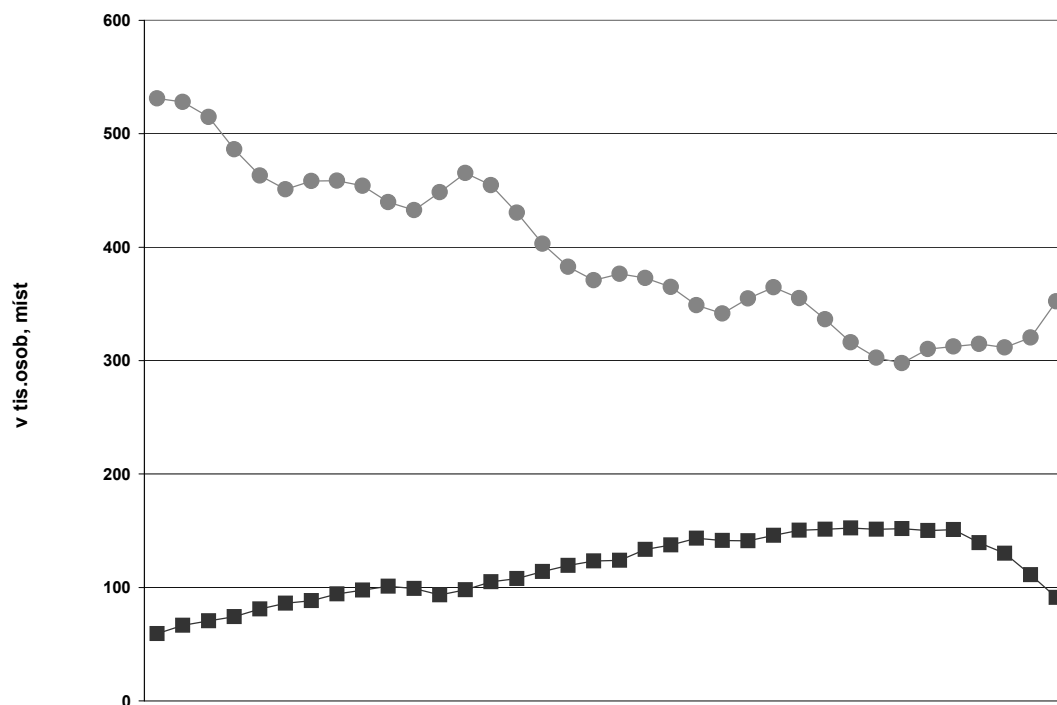


**VÝVOJ POČTU EVIDOVANÝCH NEZAMĚSTNANÝCH, MÍRY NEZAMĚSTNANOSTI A POČTU VOLNÝCH PRACOVNÍCH MÍST KE KONCI SLEDOVANÉHO MĚSÍCE**

|      |                | Mněmá jednotka | Leden | Únor  | Březen | Duben | Květen | Červen | Červenec | Srpen | Září  | Říjen | Listopad | Prosinec |
|------|----------------|----------------|-------|-------|--------|-------|--------|--------|----------|-------|-------|-------|----------|----------|
| 2006 | nezaměstnanost | tis. osob      | 531,2 | 528,2 | 514,8  | 486,2 | 463,0  | 451,1  | 458,3    | 458,7 | 454,2 | 439,8 | 432,6    | 448,5    |
|      | míra nezam.    | %              | 9,2   | 9,1   | 8,8    | 8,3   | 7,9    | 7,7    | 7,9      | 7,9   | 7,8   | 7,4   | 7,3      | 7,7      |
|      | volná místa    | tis. míst      | 59,4  | 66,5  | 70,5   | 74,1  | 80,9   | 85,9   | 88,2     | 94,2  | 97,5  | 101,1 | 99,0     | 93,4     |
| 2007 | nezaměstnanost | tis. osob      | 465,5 | 454,7 | 430,5  | 402,9 | 382,6  | 370,8  | 376,6    | 372,8 | 365,0 | 348,8 | 341,4    | 354,9    |
|      | míra nezam.    | %              | 7,9   | 7,7   | 7,3    | 6,8   | 6,4    | 6,3    | 6,4      | 6,4   | 6,2   | 5,8   | 5,6      | 6,0      |
|      | volná místa    | tis. míst      | 97,9  | 104,9 | 107,7  | 113,9 | 119,5  | 123,3  | 124,0    | 133,4 | 137,4 | 143,5 | 141,3    | 141,1    |
| 2008 | nezaměstnanost | tis. osob      | 364,5 | 355,0 | 336,3  | 316,1 | 302,5  | 297,9  | 310,1    | 312,3 | 314,6 | 311,7 | 320,3    | 352,3    |
|      | míra nezam.    | %              | 6,1   | 5,9   | 5,6    | 5,2   | 5,0    | 5,0    | 5,3      | 5,3   | 5,3   | 5,2   | 5,3      | 6,0      |
|      | volná místa    | tis. míst      | 145,9 | 150,3 | 151,3  | 152,3 | 151,3  | 151,9  | 150,2    | 150,9 | 139,6 | 130,1 | 111,3    | 91,2     |

Pramen: MPSV

**Vývoj počtu uchazečů o zaměstnání a volných pracovních míst v letech 2006-2008**



**VÝVOJ ZAMĚSTNANOSTI CIZINCŮ V OBLASTECH, KRAJÍCH A OKRESECH**

(stav k 31. 12.)

počet osob

| Oblast, kraj, okres             | 2006                         |                    |  | 2007                         |                    |  | 2008                         |                    |  |
|---------------------------------|------------------------------|--------------------|--|------------------------------|--------------------|--|------------------------------|--------------------|--|
|                                 | zaměstnaní<br>cizinci celkem | v tom              |  | zaměstnaní<br>cizinci celkem | v tom              |  | zaměstnaní<br>cizinci celkem | v tom              |  |
|                                 |                              | evidovaní<br>na ÚP | s platným<br>živnostenským<br>oprávněním |                              | evidovaní<br>na ÚP | s platným<br>živnostenským<br>oprávněním |                              | evidovaní<br>na ÚP | s platným<br>živnostenským<br>oprávněním |
| <b>ČESKÁ REPUBLIKA</b>          | <b>250 797</b>               | <b>185 075</b>     | <b>65 722</b>                            | <b>309 027</b>               | <b>240 242</b>     | <b>68 785</b>                            | <b>361 709</b>               | <b>284 551</b>     | <b>77 158</b>                            |
| <b>PRAHA (NUTS2)</b>            | <b>80 395</b>                | <b>62 282</b>      | <b>18 113</b>                            | <b>95 443</b>                | <b>76 524</b>      | <b>18 919</b>                            | <b>114 784</b>               | <b>94 102</b>      | <b>20 682</b>                            |
| Hlavní město Praha (NUTS3)      | 80 395                       | 62 282             | 18 113                                   | 95 443                       | 76 524             | 18 919                                   | 114 784                      | 94 102             | 20 682                                   |
| <b>STŘEDNÍ ČECHY (NUTS2)</b>    | <b>36 803</b>                | <b>28 958</b>      | <b>7 845</b>                             | <b>44 893</b>                | <b>37 340</b>      | <b>7 553</b>                             | <b>54 261</b>                | <b>45 572</b>      | <b>8 689</b>                             |
| <b>Středočeský kraj (NUTS3)</b> | <b>36 803</b>                | <b>28 958</b>      | <b>7 845</b>                             | <b>44 893</b>                | <b>37 340</b>      | <b>7 553</b>                             | <b>54 261</b>                | <b>45 572</b>      | <b>8 689</b>                             |
| Benešov                         | 1 595                        | 1 245              | 350                                      | 1 856                        | 1 505              | 351                                      | 2 247                        | 1 865              | 382                                      |
| Beroun                          | 2 012                        | 1 608              | 404                                      | 3 456                        | 3 046              | 410                                      | 3 835                        | 3 392              | 443                                      |
| Kladno                          | 3 515                        | 2 804              | 711                                      | 4 831                        | 4 131              | 700                                      | 4 940                        | 4 229              | 711                                      |
| Kolín                           | 3 078                        | 2 642              | 436                                      | 3 698                        | 3 168              | 530                                      | 4 058                        | 3 451              | 607                                      |
| Kutná Hora                      | 1 148                        | 791                | 357                                      | 1 415                        | 1 079              | 336                                      | 2 597                        | 2 257              | 340                                      |
| Mělník                          | 1 530                        | 818                | 712                                      | 1 879                        | 1 146              | 733                                      | 3 202                        | 2 404              | 798                                      |
| Mladá Boleslav                  | 11 098                       | 9 812              | 1 286                                    | 12 726                       | 11 472             | 1 254                                    | 13 532                       | 11 901             | 1 631                                    |
| Nymburk                         | 1 675                        | 1 314              | 361                                      | 1 915                        | 1 522              | 393                                      | 2 065                        | 1 649              | 416                                      |
| Praha-východ                    | 5 746                        | 4 141              | 1 605                                    | 7 031                        | 5 803              | 1 228                                    | 10 640                       | 9 222              | 1 418                                    |
| Praha-západ                     | 2 699                        | 1 865              | 834                                      | 2 885                        | 2 019              | 866                                      | 3 226                        | 2 263              | 963                                      |
| Příbram                         | 1 692                        | 1 224              | 468                                      | 1 901                        | 1 461              | 440                                      | 2 237                        | 1 751              | 486                                      |
| Rakovník                        | 1 015                        | 694                | 321                                      | 1 300                        | 988                | 312                                      | 1 682                        | 1 188              | 494                                      |
| <b>JIHOZÁPAD (NUTS2)</b>        | <b>26 858</b>                | <b>19 108</b>      | <b>7 750</b>                             | <b>37 895</b>                | <b>29 496</b>      | <b>8 399</b>                             | <b>41 907</b>                | <b>32 104</b>      | <b>9 803</b>                             |
| <b>Jihočeský kraj (NUTS3)</b>   | <b>9 651</b>                 | <b>6 709</b>       | <b>2 942</b>                             | <b>12 381</b>                | <b>9 393</b>       | <b>2 988</b>                             | <b>13 178</b>                | <b>9 909</b>       | <b>3 269</b>                             |
| České Budějovice                | 3 069                        | 2 124              | 945                                      | 3 691                        | 2 727              | 964                                      | 4 347                        | 3 307              | 1 040                                    |
| Český Krumlov                   | 1 742                        | 1 359              | 383                                      | 2 062                        | 1 648              | 414                                      | 1 973                        | 1 453              | 520                                      |
| Jindřichův Hradec               | 697                          | 266                | 431                                      | 787                          | 330                | 457                                      | 849                          | 375                | 474                                      |
| Písek                           | 1 121                        | 911                | 210                                      | 1 813                        | 1 594              | 219                                      | 1 787                        | 1 569              | 218                                      |
| Prachatice                      | 567                          | 269                | 298                                      | 629                          | 380                | 249                                      | 710                          | 438                | 272                                      |
| Strakonice                      | 1 483                        | 1 052              | 431                                      | 2 040                        | 1 605              | 435                                      | 2 242                        | 1 758              | 484                                      |
| Tábor                           | 972                          | 728                | 244                                      | 1 359                        | 1 109              | 250                                      | 1 270                        | 1 009              | 261                                      |
| <b>Plzeňský kraj (NUTS3)</b>    | <b>17 207</b>                | <b>12 399</b>      | <b>4 808</b>                             | <b>25 514</b>                | <b>20 103</b>      | <b>5 411</b>                             | <b>28 729</b>                | <b>22 195</b>      | <b>6 534</b>                             |
| Domažlice                       | 836                          | 492                | 344                                      | 986                          | 611                | 375                                      | 1 168                        | 650                | 518                                      |
| Klatovy                         | 1 037                        | 686                | 351                                      | 1 658                        | 1 292              | 366                                      | 1 793                        | 1 381              | 412                                      |
| Plzeň-jih                       | 937                          | 576                | 361                                      | 1 236                        | 816                | 420                                      | 1 239                        | 774                | 465                                      |
| Plzeň-město                     | 9 498                        | 7 290              | 2 208                                    | 15 334                       | 12 818             | 2 516                                    | 18 037                       | 15 021             | 3 016                                    |
| Plzeň-sever                     | 1 797                        | 1 636              | 161                                      | 1 997                        | 1 831              | 166                                      | 1 908                        | 1 705              | 203                                      |
| Rokycany                        | 957                          | 568                | 389                                      | 1 266                        | 776                | 490                                      | 1 897                        | 1 333              | 564                                      |
| Tachov                          | 2 145                        | 1 151              | 994                                      | 3 037                        | 1 959              | 1 078                                    | 2 687                        | 1 331              | 1 356                                    |
| <b>SEVEROZÁPAD (NUTS2)</b>      | <b>19 317</b>                | <b>7 905</b>       | <b>11 412</b>                            | <b>23 037</b>                | <b>10 633</b>      | <b>12 404</b>                            | <b>26 942</b>                | <b>12 355</b>      | <b>14 587</b>                            |
| <b>Karlovarský kraj (NUTS3)</b> | <b>8 492</b>                 | <b>3 237</b>       | <b>5 255</b>                             | <b>9 754</b>                 | <b>4 052</b>       | <b>5 702</b>                             | <b>11 293</b>                | <b>4 719</b>       | <b>6 574</b>                             |
| Cheb                            | 3 890                        | 1 352              | 2 538                                    | 4 586                        | 1 640              | 2 946                                    | 4 956                        | 1 688              | 3 268                                    |
| Karlovy Vary                    | 3 572                        | 1 262              | 2 310                                    | 4 139                        | 1 740              | 2 399                                    | 5 274                        | 2 380              | 2 894                                    |
| Sokolov                         | 1 030                        | 623                | 407                                      | 1 029                        | 672                | 357                                      | 1 063                        | 651                | 412                                      |
| <b>Ústecký kraj (NUTS3)</b>     | <b>10 825</b>                | <b>4 668</b>       | <b>6 157</b>                             | <b>13 283</b>                | <b>6 581</b>       | <b>6 702</b>                             | <b>15 649</b>                | <b>7 636</b>       | <b>8 013</b>                             |
| Děčín                           | 1 722                        | 283                | 1 439                                    | 2 070                        | 499                | 1 571                                    | 2 384                        | 556                | 1 828                                    |
| Chomutov                        | 1 870                        | 680                | 1 190                                    | 2 186                        | 1 058              | 1 128                                    | 2 259                        | 943                | 1 316                                    |
| Litoměřice                      | 1 646                        | 946                | 700                                      | 2 416                        | 1 558              | 858                                      | 3 221                        | 2 399              | 822                                      |
| Louny                           | 672                          | 453                | 219                                      | 1 357                        | 1 112              | 245                                      | 1 374                        | 995                | 379                                      |
| Most                            | 1 209                        | 591                | 618                                      | 1 280                        | 641                | 639                                      | 1 552                        | 797                | 755                                      |
| Teplice                         | 1 759                        | 755                | 1 004                                    | 1 928                        | 674                | 1 254                                    | 2 559                        | 849                | 1 710                                    |
| Ústí nad Labem                  | 1 947                        | 960                | 987                                      | 2 046                        | 1 039              | 1 007                                    | 2 300                        | 1 097              | 1 203                                    |
| <b>SEVEROVÝCHOD (NUTS2)</b>     | <b>30 190</b>                | <b>23 613</b>      | <b>6 577</b>                             | <b>41 951</b>                | <b>35 001</b>      | <b>6 950</b>                             | <b>45 842</b>                | <b>38 243</b>      | <b>7 599</b>                             |
| <b>Liberecký kraj (NUTS3)</b>   | <b>10 349</b>                | <b>7 737</b>       | <b>2 612</b>                             | <b>12 049</b>                | <b>9 294</b>       | <b>2 755</b>                             | <b>12 515</b>                | <b>9 391</b>       | <b>3 124</b>                             |
| Česká Lípa                      | 1 143                        | 601                | 542                                      | 1 521                        | 1 005              | 516                                      | 1 673                        | 1 072              | 601                                      |
| Jablonec nad Nisou              | 2 005                        | 1 393              | 612                                      | 2 254                        | 1 547              | 707                                      | 2 117                        | 1 302              | 815                                      |
| Liberec                         | 5 991                        | 4 895              | 1 096                                    | 6 911                        | 5 743              | 1 168                                    | 7 348                        | 5 994              | 1 354                                    |
| Semily                          | 1 210                        | 848                | 362                                      | 1 363                        | 999                | 364                                      | 1 377                        | 1 023              | 354                                      |

**VÝVOJ ZAMĚSTNANOSTI CIZINCŮ V OBLASTECH, KRAJÍCH A OKRESECH**

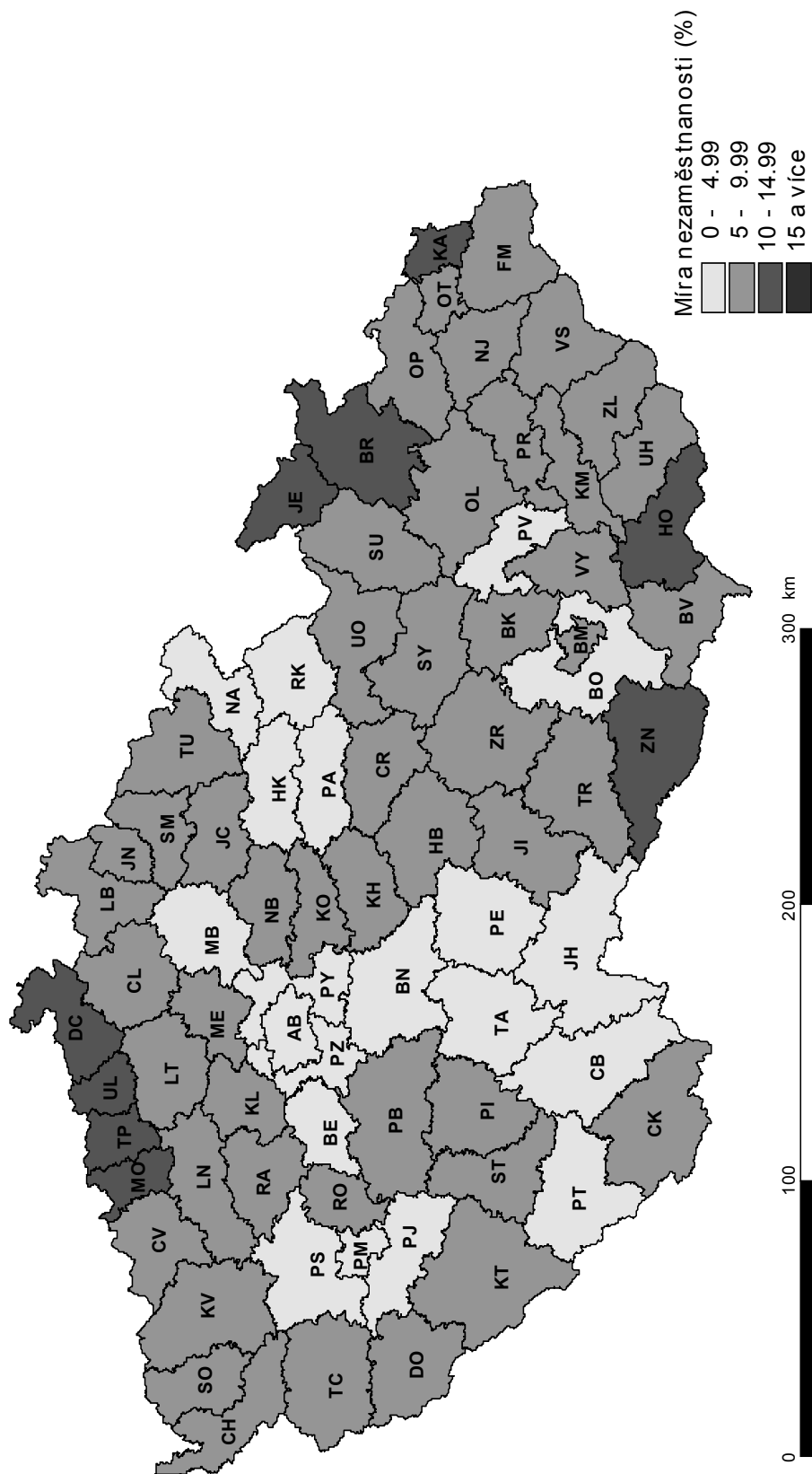
(stav k 31. 12.)

počet osob

| Oblast, kraj, okres                 | 2006                         |                    |  | 2007                         |                    |  | 2008                         |                    |  |
|-------------------------------------|------------------------------|--------------------|--|------------------------------|--------------------|--|------------------------------|--------------------|--|
|                                     | Zaměstnaní<br>cizinci celkem | v tom              |  | Zaměstnaní<br>cizinci celkem | v tom              |  | Zaměstnaní<br>cizinci celkem | v tom              |  |
|                                     |                              | evidovaní<br>na ÚP | s platným<br>živnostenským<br>oprávněním |                              | evidovaní<br>na ÚP | s platným<br>živnostenským<br>oprávněním |                              | evidovaní<br>na ÚP | s platným<br>živnostenským<br>oprávněním |
| <b>Královéhradecký kraj (NUTS3)</b> | <b>10 004</b>                | <b>7 715</b>       | <b>2 289</b>                             | <b>13 305</b>                | <b>10 831</b>      | <b>2 474</b>                             | <b>14 723</b>                | <b>12 116</b>      | <b>2 607</b>                             |
| Hradec Králové                      | 3 548                        | 2 807              | 741                                      | 4 891                        | 4 084              | 807                                      | 5 891                        | 5 055              | 836                                      |
| Jičín                               | 1 131                        | 732                | 399                                      | 1 400                        | 930                | 470                                      | 1 744                        | 1 230              | 514                                      |
| Náchod                              | 2 031                        | 1 577              | 454                                      | 2 285                        | 1 839              | 446                                      | 2 438                        | 1 972              | 466                                      |
| Rychnov nad Kněžnou                 | 1 228                        | 1 020              | 208                                      | 1 560                        | 1 373              | 187                                      | 1 546                        | 1 344              | 202                                      |
| Trutnov                             | 2 066                        | 1 579              | 487                                      | 3 169                        | 2 605              | 564                                      | 3 104                        | 2 515              | 589                                      |
| <b>Pardubický kraj (NUTS3)</b>      | <b>9 837</b>                 | <b>8 161</b>       | <b>1 676</b>                             | <b>16 597</b>                | <b>14 876</b>      | <b>1 721</b>                             | <b>18 604</b>                | <b>16 736</b>      | <b>1 868</b>                             |
| Chrudim                             | 939                          | 616                | 323                                      | 1 108                        | 793                | 315                                      | 1 243                        | 907                | 336                                      |
| Pardubice                           | 5 524                        | 4 822              | 702                                      | 10 925                       | 10 164             | 761                                      | 12 335                       | 11 496             | 839                                      |
| Svitavy                             | 918                          | 772                | 146                                      | 995                          | 850                | 145                                      | 1 253                        | 1 074              | 179                                      |
| Ústí nad Orlicí                     | 2 456                        | 1 951              | 505                                      | 3 569                        | 3 069              | 500                                      | 3 773                        | 3 259              | 514                                      |
| <b>JIHOVÝCHOD (NUTS2)</b>           | <b>30 809</b>                | <b>23 797</b>      | <b>7 012</b>                             | <b>36 321</b>                | <b>28 952</b>      | <b>7 369</b>                             | <b>44 766</b>                | <b>36 887</b>      | <b>7 879</b>                             |
| <b>Vysočina (NUTS3)</b>             | <b>6 557</b>                 | <b>5 207</b>       | <b>1 350</b>                             | <b>8 482</b>                 | <b>7 014</b>       | <b>1 468</b>                             | <b>9 157</b>                 | <b>7 363</b>       | <b>1 794</b>                             |
| Havlíčkův Brod                      | 1 257                        | 1 033              | 224                                      | 1 695                        | 1 475              | 220                                      | 1 922                        | 1 600              | 322                                      |
| Jihlava                             | 2 195                        | 1 841              | 354                                      | 2 599                        | 2 159              | 440                                      | 2 822                        | 2 369              | 453                                      |
| Pelhřimov                           | 1 507                        | 1 327              | 180                                      | 2 330                        | 2 153              | 177                                      | 2 491                        | 2 274              | 217                                      |
| Třebíč                              | 585                          | 241                | 344                                      | 638                          | 281                | 357                                      | 630                          | 256                | 374                                      |
| Žďár nad Sázavou                    | 1 013                        | 765                | 248                                      | 1 220                        | 946                | 274                                      | 1 292                        | 864                | 428                                      |
| <b>Jihomoravský kraj (NUTS3)</b>    | <b>24 252</b>                | <b>18 590</b>      | <b>5 662</b>                             | <b>27 839</b>                | <b>21 938</b>      | <b>5 901</b>                             | <b>35 609</b>                | <b>29 524</b>      | <b>6 085</b>                             |
| Blansko                             | 1 719                        | 1 518              | 201                                      | 2 078                        | 1 873              | 205                                      | 1 702                        | 1 479              | 223                                      |
| Brno-město                          | 14 823                       | 11 812             | 3 011                                    | 16 669                       | 13 616             | 3 053                                    | 23 663                       | 20 571             | 3 092                                    |
| Brno-venkov                         | 2 342                        | 1 304              | 1 038                                    | 3 170                        | 2 031              | 1 139                                    | 4 109                        | 3 000              | 1 109                                    |
| Břeclav                             | 1 973                        | 1 584              | 389                                      | 2 316                        | 1 876              | 440                                      | 2 314                        | 1 839              | 475                                      |
| Hodonín                             | 1 686                        | 1 368              | 318                                      | 1 634                        | 1 317              | 317                                      | 1 688                        | 1 359              | 329                                      |
| Vyškov                              | 944                          | 579                | 365                                      | 983                          | 612                | 371                                      | 942                          | 502                | 440                                      |
| Znojmo                              | 765                          | 425                | 340                                      | 989                          | 613                | 376                                      | 1 191                        | 774                | 417                                      |
| <b>STŘEDNÍ MORAVA (NUTS2)</b>       | <b>11 045</b>                | <b>7 945</b>       | <b>3 100</b>                             | <b>13 144</b>                | <b>9 845</b>       | <b>3 299</b>                             | <b>14 532</b>                | <b>11 107</b>      | <b>3 425</b>                             |
| <b>Olomoucký kraj (NUTS3)</b>       | <b>5 044</b>                 | <b>3 468</b>       | <b>1 576</b>                             | <b>6 166</b>                 | <b>4 426</b>       | <b>1 740</b>                             | <b>6 575</b>                 | <b>4 773</b>       | <b>1 802</b>                             |
| Jeseník                             | 305                          | 170                | 135                                      | 326                          | 191                | 135                                      | 328                          | 187                | 141                                      |
| Olomouc                             | 2 197                        | 1 385              | 812                                      | 2 756                        | 1 854              | 902                                      | 2 754                        | 1 866              | 888                                      |
| Prostějov                           | 808                          | 592                | 216                                      | 938                          | 689                | 249                                      | 1 008                        | 737                | 271                                      |
| Přerov                              | 1 112                        | 867                | 245                                      | 1 521                        | 1 253              | 268                                      | 1 684                        | 1 405              | 279                                      |
| Šumperk                             | 622                          | 454                | 168                                      | 625                          | 439                | 186                                      | 801                          | 578                | 223                                      |
| <b>Zlínský kraj (NUTS3)</b>         | <b>6 001</b>                 | <b>4 477</b>       | <b>1 524</b>                             | <b>6 978</b>                 | <b>5 419</b>       | <b>1 559</b>                             | <b>7 957</b>                 | <b>6 334</b>       | <b>1 623</b>                             |
| Kroměříž                            | 488                          | 237                | 251                                      | 590                          | 321                | 269                                      | 819                          | 552                | 267                                      |
| Uherské Hradiště                    | 1 531                        | 1 216              | 315                                      | 1 804                        | 1 491              | 313                                      | 2 019                        | 1 678              | 341                                      |
| Vsetín                              | 1 613                        | 1 339              | 274                                      | 1 777                        | 1 501              | 276                                      | 2 061                        | 1 764              | 297                                      |
| Zlín                                | 2 369                        | 1 685              | 684                                      | 2 807                        | 2 106              | 701                                      | 3 058                        | 2 340              | 718                                      |
| <b>MORAVSKOSLEZSKO (NUTS2)</b>      | <b>15 380</b>                | <b>11 467</b>      | <b>3 913</b>                             | <b>16 343</b>                | <b>12 451</b>      | <b>3 892</b>                             | <b>18 675</b>                | <b>14 181</b>      | <b>4 494</b>                             |
| <b>Moravskoslezský kraj (NUTS3)</b> | <b>15 380</b>                | <b>11 467</b>      | <b>3 913</b>                             | <b>16 343</b>                | <b>12 451</b>      | <b>3 892</b>                             | <b>18 675</b>                | <b>14 181</b>      | <b>4 494</b>                             |
| Bruntál                             | 384                          | 239                | 145                                      | 392                          | 242                | 150                                      | 515                          | 362                | 153                                      |
| Frýdek-Místek                       | 2 717                        | 2 267              | 450                                      | 2 845                        | 2 365              | 480                                      | 694                          | 187                | 507                                      |
| Karviná                             | 4 581                        | 4 143              | 438                                      | 4 653                        | 4 206              | 447                                      | 852                          | 400                | 452                                      |
| Nový Jičín                          | 1 073                        | 671                | 402                                      | 1 459                        | 1 091              | 368                                      | 702                          | 236                | 466                                      |
| Opava                               | 548                          | 331                | 217                                      | 668                          | 412                | 256                                      | 1 111                        | 761                | 350                                      |
| Ostrava-město                       | 6 077                        | 3 816              | 2 261                                    | 6 326                        | 4 135              | 2 191                                    | 4 572                        | 2 006              | 2 566                                    |

Pramen: MPSV ČR - SSZ, MPO ČR

# MÍRA NEZAMĚŠTNANOSTI V OKRESECH ČESKÉ REPUBLIKY k 31. prosinci 2008



**PRŮMĚRNÁ MĚSÍČNÍ VÝŠE PODPORY V NEZAMĚSTNANOSTI V LETECH 2007 A 2008**

v Kč

| Kraj a okres         | 2007         |               |                |               |        | 2008         |               |                |               |        |
|----------------------|--------------|---------------|----------------|---------------|--------|--------------|---------------|----------------|---------------|--------|
|                      | I. čtvrtletí | II. čtvrtletí | III. čtvrtletí | IV. čtvrtletí | průměr | I. čtvrtletí | II. čtvrtletí | III. čtvrtletí | IV. čtvrtletí | průměr |
| Hl. město Praha      | 5 875        | 6 039         | 6 274          | 6 313         | 6 120  | 6 514        | 6 681         | 6 836          | 7 010         | 6 772  |
| Benešov              | 4 705        | 4 992         | 5 040          | 5 022         | 4 920  | 5 106        | 5 351         | 5 504          | 5 458         | 5 361  |
| Beroun               | 4 925        | 5 097         | 5 223          | 5 413         | 5 155  | 5 666        | 5 780         | 5 928          | 6 189         | 5 902  |
| Kladno               | 5 055        | 5 129         | 5 142          | 5 341         | 5 165  | 5 547        | 5 615         | 5 672          | 5 933         | 5 706  |
| Kolín                | 4 890        | 4 884         | 5 164          | 5 143         | 5 019  | 5 226        | 5 363         | 5 568          | 5 812         | 5 520  |
| Kutná Hora           | 4 206        | 4 646         | 4 866          | 4 670         | 4 560  | 4 776        | 5 144         | 5 270          | 5 275         | 5 130  |
| Mělník               | 4 966        | 5 197         | 5 263          | 5 210         | 5 157  | 5 246        | 5 492         | 5 789          | 5 742         | 5 580  |
| Mladá Boleslav       | 5 581        | 5 705         | 5 820          | 5 839         | 5 736  | 5 983        | 6 211         | 6 262          | 6 258         | 6 191  |
| Nymburk              | 4 870        | 5 061         | 5 048          | 4 977         | 4 983  | 5 099        | 5 515         | 5 600          | 5 975         | 5 596  |
| Praha-východ         | 5 658        | 5 730         | 5 957          | 6 018         | 5 841  | 6 270        | 6 515         | 6 603          | 6 678         | 6 528  |
| Praha-západ          | 5 547        | 5 703         | 6 131          | 6 141         | 5 879  | 6 209        | 6 398         | 6 650          | 6 969         | 6 575  |
| Příbram              | 4 449        | 4 852         | 4 939          | 5 148         | 4 838  | 4 953        | 5 229         | 5 293          | 5 485         | 5 257  |
| Rakovník             | 4 543        | 4 650         | 4 711          | 4 801         | 4 674  | 4 864        | 5 068         | 5 350          | 5 626         | 5 251  |
| Středočeský kraj     | 4 894        | 5 112         | 5 247          | 5 267         | 5 123  | 5 357        | 5 604         | 5 743          | 5 884         | 5 665  |
| České Budějovice     | 4 998        | 5 063         | 5 114          | 5 147         | 5 077  | 5 379        | 5 601         | 5 767          | 5 661         | 5 605  |
| Český Krumlov        | 4 549        | 4 720         | 4 812          | 4 683         | 4 667  | 4 899        | 5 237         | 5 362          | 5 346         | 5 206  |
| Jindřichův Hradec    | 4 527        | 4 425         | 4 450          | 4 901         | 4 585  | 5 015        | 4 734         | 5 068          | 5 478         | 5 144  |
| Písek                | 4 445        | 4 626         | 4 724          | 4 738         | 4 623  | 4 714        | 5 047         | 5 454          | 5 230         | 5 115  |
| Prachatice           | 4 284        | 4 344         | 4 689          | 4 559         | 4 456  | 4 807        | 4 965         | 5 100          | 5 310         | 5 059  |
| Strakonice           | 4 566        | 4 688         | 4 795          | 4 875         | 4 725  | 4 812        | 5 108         | 5 252          | 5 517         | 5 206  |
| Tábor                | 4 698        | 4 920         | 4 851          | 4 928         | 4 844  | 5 212        | 5 242         | 5 383          | 5 362         | 5 307  |
| Jihočeský kraj       | 4 647        | 4 766         | 4 842          | 4 882         | 4 778  | 5 042        | 5 230         | 5 427          | 5 439         | 5 294  |
| Domažlice            | 4 730        | 4 569         | 4 846          | 4 809         | 4 738  | 5 112        | 5 048         | 5 339          | 5 498         | 5 283  |
| Klatovy              | 4 887        | 4 927         | 5 149          | 5 302         | 5 076  | 5 595        | 5 515         | 5 278          | 5 338         | 5 430  |
| Plzeň-město          | 5 175        | 5 309         | 5 506          | 5 683         | 5 415  | 5 808        | 5 794         | 5 823          | 5 884         | 5 830  |
| Plzeň-jih            | 5 134        | 5 041         | 5 172          | 5 316         | 5 166  | 5 693        | 5 653         | 5 826          | 5 734         | 5 731  |
| Plzeň-sever          | 4 902        | 5 063         | 5 148          | 5 258         | 5 084  | 5 163        | 5 076         | 5 592          | 5 953         | 5 505  |
| Rokycany             | 5 032        | 5 323         | 5 582          | 5 359         | 5 305  | 5 485        | 5 594         | 5 593          | 5 646         | 5 592  |
| Tachov               | 5 198        | 5 116         | 5 172          | 5 265         | 5 192  | 5 644        | 5 669         | 5 816          | 6 265         | 5 935  |
| Plzeňský kraj        | 5 029        | 5 105         | 5 273          | 5 373         | 5 192  | 5 569        | 5 547         | 5 639          | 5 801         | 5 656  |
| Cheb                 | 4 488        | 4 483         | 4 725          | 4 765         | 4 610  | 5 007        | 5 050         | 5 181          | 5 164         | 5 105  |
| Karlovy Vary         | 4 686        | 4 668         | 4 814          | 4 783         | 4 737  | 4 943        | 5 122         | 5 247          | 5 263         | 5 149  |
| Sokolov              | 4 392        | 4 431         | 4 770          | 4 733         | 4 570  | 4 953        | 4 923         | 4 986          | 4 976         | 4 961  |
| Karlovarský kraj     | 4 533        | 4 544         | 4 776          | 4 763         | 4 649  | 4 966        | 5 038         | 5 145          | 5 145         | 5 078  |
| Děčín                | 4 264        | 4 393         | 4 584          | 4 523         | 4 433  | 4 551        | 4 671         | 4 797          | 4 731         | 4 686  |
| Chomutov             | 4 554        | 4 649         | 4 797          | 4 777         | 4 688  | 5 011        | 4 980         | 5 219          | 5 266         | 5 133  |
| Litoměřice           | 4 379        | 4 630         | 4 902          | 4 826         | 4 655  | 4 829        | 5 095         | 5 450          | 5 180         | 5 131  |
| Louny                | 4 464        | 4 635         | 4 786          | 4 916         | 4 686  | 5 013        | 5 100         | 5 243          | 5 444         | 5 225  |
| Most                 | 4 494        | 4 543         | 4 604          | 4 655         | 4 570  | 4 842        | 4 951         | 5 092          | 5 280         | 5 058  |
| Teplice              | 4 279        | 4 252         | 4 346          | 4 442         | 4 327  | 4 601        | 4 669         | 4 879          | 4 859         | 4 757  |
| Ústí nad Labem       | 4 597        | 4 700         | 4 746          | 4 827         | 4 712  | 4 955        | 5 175         | 5 184          | 5 272         | 5 150  |
| Ústecký kraj         | 4 421        | 4 535         | 4 676          | 4 699         | 4 574  | 4 807        | 4 927         | 5 104          | 5 123         | 4 997  |
| Česká Lípa           | 4 581        | 4 664         | 4 841          | 4 767         | 4 710  | 4 911        | 5 022         | 5 242          | 5 248         | 5 123  |
| Jablonec nad Nisou   | 4 605        | 4 680         | 4 775          | 4 730         | 4 698  | 4 878        | 5 037         | 5 083          | 5 100         | 5 035  |
| Liberec              | 4 913        | 5 016         | 5 208          | 5 343         | 5 110  | 5 444        | 5 585         | 5 625          | 5 727         | 5 601  |
| Semily               | 4 481        | 4 699         | 4 989          | 4 804         | 4 736  | 4 880        | 5 238         | 5 397          | 5 327         | 5 226  |
| Liberecký kraj       | 4 702        | 4 813         | 4 990          | 4 985         | 4 868  | 5 116        | 5 289         | 5 378          | 5 401         | 5 306  |
| Hradec Králové       | 4 733        | 4 840         | 5 099          | 5 032         | 4 914  | 5 152        | 5 314         | 5 452          | 5 545         | 5 376  |
| Jičín                | 4 332        | 4 799         | 4 809          | 4 595         | 4 622  | 4 633        | 5 092         | 5 246          | 5 170         | 5 036  |
| Náchod               | 4 314        | 4 565         | 4 883          | 4 566         | 4 557  | 4 714        | 4 941         | 5 093          | 5 101         | 4 966  |
| Rychnov nad Kněžnou  | 4 439        | 4 507         | 4 639          | 4 618         | 4 543  | 4 827        | 4 911         | 5 097          | 5 286         | 5 067  |
| Trutnov              | 4 488        | 4 595         | 4 729          | 4 583         | 4 591  | 4 762        | 5 153         | 5 201          | 5 192         | 5 089  |
| Královéhradecký kraj | 4 495        | 4 680         | 4 864          | 4 707         | 4 674  | 4 843        | 5 123         | 5 244          | 5 271         | 5 130  |
| Chrudim              | 4 079        | 4 441         | 4 609          | 4 575         | 4 408  | 4 572        | 4 905         | 4 957          | 5 225         | 4 942  |
| Pardubice            | 4 673        | 4 908         | 4 987          | 5 000         | 4 882  | 5 153        | 5 359         | 5 602          | 5 660         | 5 462  |
| Svitavy              | 4 386        | 4 522         | 4 655          | 4 704         | 4 561  | 4 723        | 4 793         | 5 042          | 5 176         | 4 953  |
| Ústí nad Orlicí      | 4 551        | 4 719         | 4 874          | 4 712         | 4 704  | 4 896        | 5 243         | 5 237          | 5 394         | 5 216  |
| Pardubický kraj      | 4 431        | 4 661         | 4 793          | 4 748         | 4 646  | 4 840        | 5 094         | 5 233          | 5 367         | 5 154  |



PRŮMĚRNÁ MĚSÍČNÍ VÝŠE PODPORY V NEZAMĚSTNANOSTI V LETECH 2007 A 2008

v Kč

| Kraj a okres                | 2007         |               |               |               |              | 2008         |               |               |               |              |
|-----------------------------|--------------|---------------|---------------|---------------|--------------|--------------|---------------|---------------|---------------|--------------|
|                             | I. čtvrtletí | II. čtvrtletí | III.čtvrtletí | IV. čtvrtletí | průměr       | I. čtvrtletí | II. čtvrtletí | III.čtvrtletí | IV. čtvrtletí | průměr       |
| Havlíčkův Brod              | 4 575        | 4 702         | 4 862         | 4 894         | 4 755        | 4 847        | 5 057         | 5 173         | 5 837         | 5 354        |
| Jihlava                     | 4 974        | 5 012         | 5 094         | 5 323         | 5 101        | 5 411        | 5 515         | 5 666         | 6 111         | 5 724        |
| Pelhřimov                   | 4 542        | 4 700         | 4 906         | 4 725         | 4 702        | 4 751        | 5 105         | 5 205         | 5 487         | 5 187        |
| Třebíč                      | 4 278        | 4 382         | 4 448         | 4 688         | 4 440        | 4 680        | 4 895         | 4 995         | 5 257         | 4 978        |
| Žďár nad Sázavou            | 4 559        | 4 645         | 4 771         | 4 709         | 4 664        | 4 963        | 5 344         | 5 325         | 5 332         | 5 242        |
| <b>Vysočina</b>             | <b>4 562</b> | <b>4 674</b>  | <b>4 795</b>  | <b>4 874</b>  | <b>4 719</b> | <b>4 948</b> | <b>5 196</b>  | <b>5 286</b>  | <b>5 608</b>  | <b>5 297</b> |
| Blansko                     | 4 354        | 4 514         | 4 540         | 4 642         | 4 509        | 4 779        | 5 020         | 5 149         | 5 232         | 5 060        |
| Brno-město                  | 5 004        | 5 029         | 5 118         | 5 184         | 5 082        | 5 361        | 5 585         | 5 750         | 5 775         | 5 630        |
| Brno-venkov                 | 4 555        | 4 699         | 4 766         | 4 817         | 4 702        | 4 899        | 5 168         | 5 339         | 5 349         | 5 197        |
| Břeclav                     | 4 425        | 4 577         | 4 758         | 4 823         | 4 630        | 4 904        | 5 200         | 5 153         | 5 223         | 5 120        |
| Hodonín                     | 4 252        | 4 404         | 4 579         | 4 513         | 4 425        | 4 664        | 4 926         | 5 024         | 4 928         | 4 881        |
| Vyškov                      | 4 527        | 4 557         | 4 793         | 4 730         | 4 644        | 5 041        | 5 174         | 5 261         | 5 376         | 5 229        |
| Znojmo                      | 4 290        | 4 389         | 4 554         | 4 528         | 4 426        | 4 674        | 4 919         | 5 114         | 5 015         | 4 915        |
| <b>Jihomoravský kraj</b>    | <b>4 516</b> | <b>4 650</b>  | <b>4 779</b>  | <b>4 776</b>  | <b>4 672</b> | <b>4 920</b> | <b>5 194</b>  | <b>5 330</b>  | <b>5 289</b>  | <b>5 186</b> |
| Jeseník                     | 4 231        | 4 190         | 4 241         | 4 493         | 4 298        | 4 469        | 4 617         | 4 850         | 4 989         | 4 747        |
| Olomouc                     | 4 407        | 4 500         | 4 653         | 4 646         | 4 542        | 4 877        | 5 068         | 5 204         | 5 359         | 5 143        |
| Prostějov                   | 4 273        | 4 364         | 4 460         | 4 404         | 4 368        | 4 484        | 4 501         | 4 675         | 4 812         | 4 635        |
| Přerov                      | 4 682        | 4 641         | 4 695         | 4 999         | 4 755        | 4 968        | 5 057         | 5 138         | 5 382         | 5 149        |
| Šumperk                     | 4 327        | 4 461         | 4 650         | 4 617         | 4 500        | 4 623        | 4 901         | 5 177         | 5 373         | 5 043        |
| <b>Olomoucký kraj</b>       | <b>4 410</b> | <b>4 478</b>  | <b>4 601</b>  | <b>4 669</b>  | <b>4 532</b> | <b>4 746</b> | <b>4 917</b>  | <b>5 090</b>  | <b>5 255</b>  | <b>5 019</b> |
| Kroměříž                    | 4 434        | 4 425         | 4 571         | 4 582         | 4 502        | 4 579        | 4 861         | 4 925         | 5 136         | 4 879        |
| Uherské Hradiště            | 4 349        | 4 448         | 4 573         | 4 650         | 4 495        | 4 836        | 4 790         | 4 963         | 5 015         | 4 912        |
| Vsetín                      | 4 407        | 4 492         | 4 658         | 4 509         | 4 505        | 4 617        | 4 911         | 5 129         | 5 116         | 4 953        |
| Zlín                        | 4 432        | 4 571         | 4 705         | 4 679         | 4 591        | 4 924        | 5 150         | 5 166         | 5 182         | 5 108        |
| <b>Zlínský kraj</b>         | <b>4 405</b> | <b>4 493</b>  | <b>4 636</b>  | <b>4 607</b>  | <b>4 528</b> | <b>4 748</b> | <b>4 944</b>  | <b>5 060</b>  | <b>5 113</b>  | <b>4 973</b> |
| Bruntál                     | 4 143        | 4 199         | 4 487         | 4 510         | 4 323        | 4 453        | 4 627         | 4 796         | 4 836         | 4 692        |
| Frydek-Místek               | 4 391        | 4 542         | 4 668         | 4 677         | 4 557        | 4 613        | 4 865         | 4 921         | 5 011         | 4 852        |
| Karviná                     | 4 551        | 4 796         | 4 882         | 4 881         | 4 768        | 4 893        | 4 901         | 4 980         | 5 073         | 4 960        |
| Nový Jičín                  | 4 514        | 4 684         | 4 817         | 4 790         | 4 691        | 4 866        | 5 037         | 5 141         | 5 497         | 5 186        |
| Opava                       | 4 395        | 4 527         | 4 633         | 4 658         | 4 541        | 4 781        | 4 898         | 5 096         | 5 118         | 4 976        |
| Ostrava-město               | 4 688        | 4 828         | 4 931         | 4 909         | 4 833        | 4 956        | 4 938         | 4 967         | 5 010         | 4 969        |
| <b>Moravskoslezský kraj</b> | <b>4 485</b> | <b>4 659</b>  | <b>4 783</b>  | <b>4 768</b>  | <b>4 663</b> | <b>4 796</b> | <b>4 893</b>  | <b>4 983</b>  | <b>5 089</b>  | <b>4 946</b> |
| <b>Celkem ČR</b>            | <b>4 647</b> | <b>4 805</b>  | <b>4 958</b>  | <b>4 945</b>  | <b>4 830</b> | <b>5 065</b> | <b>5 260</b>  | <b>5 402</b>  | <b>5 468</b>  | <b>5 309</b> |

Pramen: MPSV



## **4. DŮCHODY**

- 4.1 Počet nově přiznaných důchodů podle druhu důchodu, pohlaví a podle krácení pro souběh**
- 4.2 Průměrná výše nově přiznaných důchodů podle druhu důchodu, pohlaví a podle krácení pro souběh**
- 4.3 Struktura nově přiznaných důchodů**
- 4.4 Vývoj počtu a průměrné měsíční výše nově přiznaných důchodů v letech 2006 – 2008**
- 4.5 Důchody vyplácené za prosinec 2008**
- 4.6 Počet důchodců v prosinci 2008 podle druhu důchodu, pohlaví a krajů**
- 4.7 Průměrná výše sólo důchodů v prosinci 2008 podle druhu důchodu, pohlaví a krajů**
- 4.8 Vývoj počtu důchodců a průměrné výše důchodů (za prosinec v letech 2003 – 2008)**
- 4.9 Vývoj počtu starobních důchodců a průměrné výše starobních důchodů (v prosinci let 2003 – 2008)**

Poznámky:

Statistické sledování údajů o nově přiznaných důchodech je od roku 2002 prováděno podle nové metodiky. Údaje jsou nyní zařazovány podle data, od kterého byl důchod přiznán, zatímco podle staré metodiky byly zařazovány podle data, od kterého započala trvalá výplata důchodu (tato data se mohou lišit i o několik měsíců, přičemž rozdíl závisí na délce řízení o přiznání důchodu a na administrativně technických postupech zpracování žádosti o důchod). Nová metodika přesně odpovídá přiznání důchodu a poskytuje tak objektivnější údaje, neboť např. výše důchodu je ovlivňována redukčními hranicemi, jejichž výše se mění od 1. ledna každého roku.

V této statistické ročence jsou mezi poměrné starobní důchody důsledně zařazovány i starobní důchody podle § 29 písm. b) zákona č. 155/1995 Sb., o důchodovém pojištění, neboť podmínkami nároku (krátká doba pojištění) těmto důchodům odpovídají.

V tabulce č. 4.6 uvádějící počet důchodců podle krajů jsou souběhové důchody zatříděny podle druhu přímého důchodu a u pozůstalostních důchodů je uváděn pouze počet samostatně vyplácených důchodů.



**POČET NOVĚ PŘIZNANÝCH DŮCHODŮ  
PODLE DRUHU DŮCHODU, POHLAVÍ A PODLE KRÁČENÍ PRO SOUBĚH**

| Důchody                            | Muži          |                     | Ženy           |                     | Celkem         |                     |
|------------------------------------|---------------|---------------------|----------------|---------------------|----------------|---------------------|
|                                    | celkem        | nekrácené   krácené | celkem         | nekrácené   krácené | celkem         | nekrácené   krácené |
| <b>Starobní</b>                    |               |                     |                |                     |                |                     |
| z toho                             | 49 818        | 49 816              | 49 917         | 49 721              | 99 735         | 99 537              |
| k věkové hranici                   | 30 003        | 30 003              | 24 054         | 23 964              | 54 057         | 53 967              |
| odložený odchod                    | 4 025         | 4 025               | 7 239          | 7 226               | 11 264         | 11 251              |
| celkem po věkové hranici           | 34 028        | 34 028              | 31 293         | 31 190              | 65 321         | 65 218              |
| předčasné dočasné                  | 61            | 61                  | 117            | 117                 | 178            | 178                 |
| trvalé                             | 15 729        | 15 727              | 18 507         | 18 414              | 34 236         | 34 141              |
| celkem předčasné                   | 15 790        | 15 788              | 18 624         | 18 531              | 34 414         | 34 319              |
| <b>Poměrné starobní</b>            | 80            | 79                  | 196            | 168                 | 276            | 247                 |
| <b>Starobní + poměrné starobní</b> | 49 898        | 49 895              | 50 113         | 49 889              | 100 011        | 99 784              |
| <b>Invalidní plné</b>              | 12 722        | 12 722              | 9 058          | 9 058               | 21 780         | 21 780              |
| z toho z mládí                     | 352           | 352                 | 217            | 217                 | 569            | 569                 |
| ostatní                            | 12 370        | 12 370              | 8 841          | 8 841               | 21 211         | 21 211              |
| <b>Invalidní částečné</b>          | 13 206        | 13 203              | 12 641         | 12 490              | 25 847         | 25 693              |
| <b>Vdovské a vdovecké</b>          | 9 136         | 1 757               | 28 154         | 6 981               | 37 290         | 8 738               |
| <b>Sírotčí</b>                     | 2 228         | 2 218               | 2 284          | 2 279               | 4 512          | 4 497               |
| <b>Ú H R N E M</b>                 | <b>87 190</b> | <b>79 795</b>       | <b>102 250</b> | <b>80 697</b>       | <b>189 440</b> | <b>160 492</b>      |
|                                    |               | <b>7 395</b>        |                | <b>21 553</b>       |                | <b>28 948</b>       |

Poznámka : Podle údajů ČSSZ. Nejsou zahrnuty důchody vyplácené do ciziny.

Krácenými důchody se rozumí důchody krácené na polovinu pro souběh s jiným důchodem (§ 59 zák. č. 155/1995 Sb.).

Odložený odchod = starobní důchody zvýšené za další činnost po dosažení věkové hranice bez pobírání důchodu.

Předčasné dočasné = až o 2 roky před věkovou hranicí přiznané starobní důchody podle § 30 zák. č. 155/1995 Sb.

Předčasné trvalé = až o 3 roky před věkovou hranicí přiznané starobní důchody podle § 31 zák. č. 155/1995 Sb.

Poměrné starobní = starobní důchody přiznané podle § 26 zák. č. 100/1988 Sb. a podle § 29 písm. b) zák. č. 155/1995 Sb. (krátká doba pojištění).

Invalidní z mládí = invalidní důchody podle § 42 zák. č. 155/1995 Sb.

**PRŮMĚRNÁ VÝŠE NOVĚ PŘIZNANÝCH DŮCHODŮ  
PODLE DRUHU DŮCHODU, POHLAVÍ A PODLE KRÁCENÍ PRO SOUBĚH**

v Kč

| Důchody                            | Muži         |                     | Ženy         |                     | Celkem       |                     |
|------------------------------------|--------------|---------------------|--------------|---------------------|--------------|---------------------|
|                                    | celkem       | nekrácené   krácené | celkem       | nekrácené   krácené | celkem       | nekrácené   krácené |
| <b>Starobní</b>                    |              |                     |              |                     |              |                     |
| z toho                             |              |                     |              |                     |              |                     |
| k věkové hranici                   | 11 080       | 11 080              | 9 241        | 9 270               | 10 159       | 10 176              |
| odložený odchod                    | 11 422       | 11 422              | 9 603        | 9 632               | 10 612       | 10 627              |
| celkem po věkové hranici           | 14 142       | 14 142              | 11 822       | 11 836              | 12 651       | 12 661              |
| předčasné dočasné                  | 11 744       | 11 744              | 10 116       | 10 143              | 10 964       | 10 978              |
| trvalé                             | 10 589       | 10 589              | 8 740        | 8 740               | 9 373        | 9 373               |
| celkem předčasné                   | 9 645        | 9 647               | 7 764        | 7 795               | 8 628        | 8 648               |
|                                    | 9 649        | 9 650               | 7 770        | 7 801               | 8 632        | 8 652               |
| <b>Poměrné starobní</b>            | 3 527        | 3 566               | 2 660        | 3 023               | 2 911        | 3 197               |
| <b>Starobní + poměrné starobní</b> | 11 068       | 11 068              | 9 215        | 9 249               | 10 139       | 10 159              |
| <b>Invalidní plné</b>              | 10 561       | 10 561              | 9 459        | 9 459               | 10 103       | 10 103              |
| z toho z mládí                     | 8 047        | 8 047               | 8 054        | 8 054               | 8 049        | 8 049               |
| ostatní                            | 10 632       | 10 632              | 9 494        | 9 494               | 10 158       | 10 158              |
| <b>Invalidní částečné</b>          | 6 250        | 6 250               | 5 611        | 5 657               | 5 937        | 5 962               |
| <b>Vdovské a vdovecké</b>          | 2 322        | 5 504               | 3 132        | 6 311               | 2 933        | 6 149               |
| <b>Sirotčí</b>                     | 5 067        | 5 086               | 5 143        | 5 151               | 5 105        | 5 119               |
| <b>ÚHRNEM</b>                      | <b>9 194</b> | <b>9 901</b>        | <b>7 025</b> | <b>8 347</b>        | <b>8 023</b> | <b>9 120</b>        |

Poznámka : Podle údajů ČSSZ. Nejsou zahrnuti důchody vyplácené do ciziny.

Kráceními důchody se rozumí důchody krácené na polovinu pro souběh s jiným důchodem (§ 59 zák. č. 155/1995 Sb.).

Odložený odchod = starobní důchody zvýšené za další činnost po dosažení věkové hranice bez pobírání důchodu.

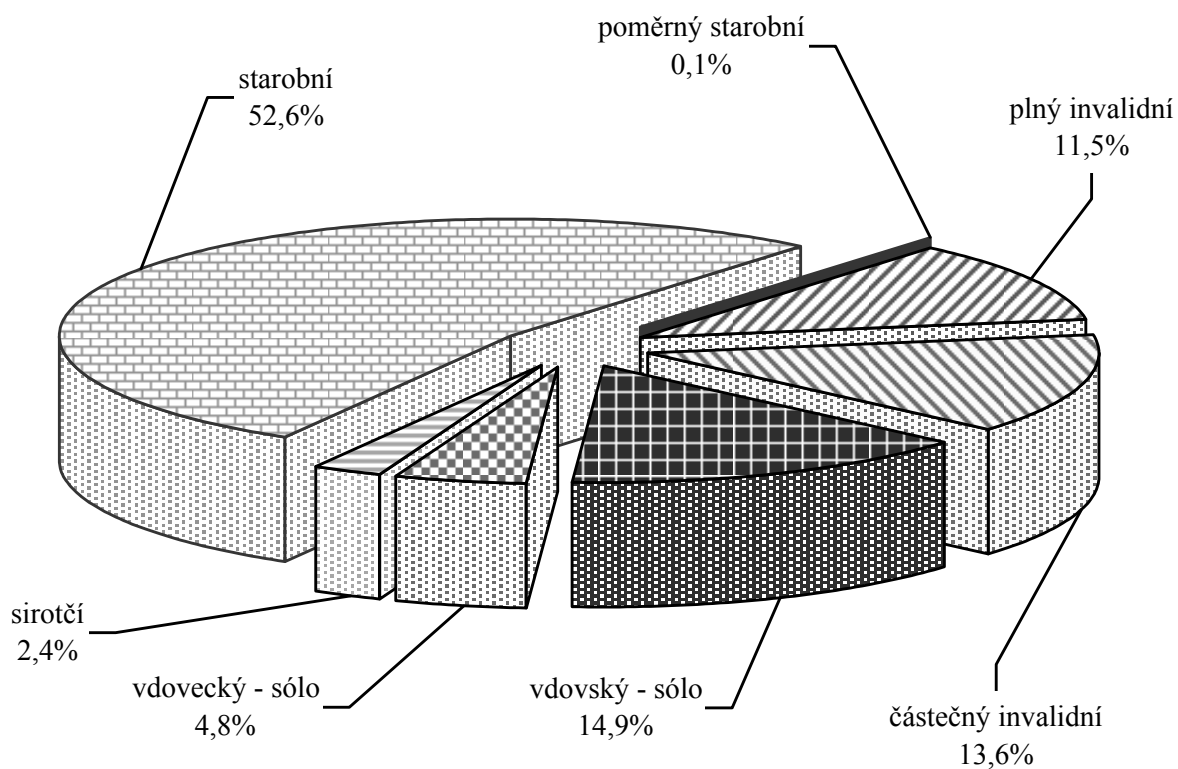
Předčasné dočasné = až o 2 roky před věkovou hranicí přiznané starobní důchody podle § 30 zák. č. 155/1995 Sb.

Předčasné trvalé = až o 3 roky před věkovou hranicí přiznané starobní důchody podle § 31 zák. č. 155/1995 Sb.

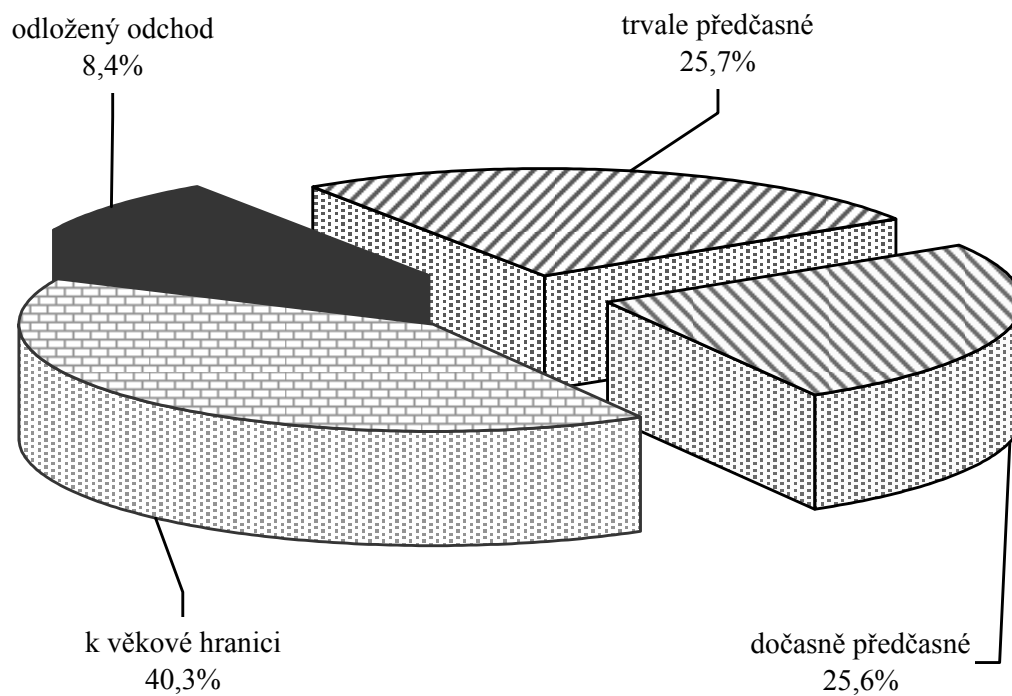
Poměrné starobní = starobní důchody přiznané podle § 26 zák. č. 100/1988 Sb. a podle § 29 písm. b) zák. č. 155/1995 Sb. (krátká doba pojištění).

Invalidní z mládí = invalidní důchody podle § 42 zák. č. 155/1995 Sb.

### STRUKTURA NOVĚ PŘIZNANÝCH DŮCHODŮ



### STRUKTURA NOVĚ PŘIZNANÝCH STAROBNÍCH DŮCHODŮ



Tabulka č. 4.4

## VÝVOJ POČTU A PRŮMĚRNÉ MĚSÍČNÍ VÝŠE NOVĚ PŘIZNANÝCH DŮCHODŮ V LETECH 2006 - 2008

| Důchody                            | Počet důchodů     |                |                | Průměrná výše (v Kč)      |              |              |
|------------------------------------|-------------------|----------------|----------------|---------------------------|--------------|--------------|
|                                    | přiznaných v roce |                |                | důchodů přiznaných v roce |              |              |
|                                    | 2006              | 2007           | 2008           | 2006                      | 2007         | 2008         |
| <i>muži a ženy</i>                 |                   |                |                |                           |              |              |
| <b>Starobní</b>                    | 97 322            | 96 777         | 99 735         | 8 855                     | 9 321        | 10 176       |
| z toho k věkové hranici            | 50 403            | 54 826         | 54 057         | 9 201                     | 9 585        | 10 627       |
| odložený odchod                    | 12 254            | 10 739         | 11 264         | 11 062                    | 11 859       | 12 661       |
| celkem po věkové hranici           | 62 657            | 65 565         | 65 321         | 9 565                     | 9 958        | 10 978       |
| předčasné dočasné                  | 6 678             | 1 506          | 178            | 7 550                     | 8 610        | 9 373        |
| trvalé                             | 27 987            | 29 706         | 34 236         | 7 576                     | 7 951        | 8 648        |
| celkem předčasné                   | 34 665            | 31 212         | 34 414         | 7 571                     | 7 983        | 8 652        |
| <b>Poměrné starobní</b>            | 262               | 265            | 276            | 2 526                     | 2 665        | 3 197        |
| <b>Starobní + poměrné starobní</b> | 97 584            | 97 042         | 100 011        | 8 840                     | 9 305        | 10 159       |
| <b>Invalidiční plné</b>            | 24 207            | 23 354         | 21 780         | 8 950                     | 9 371        | 10 103       |
| z toho z mláďí                     | 536               | 561            | 569            | 6 908                     | 7 344        | 8 049        |
| ostatní                            | 23 671            | 22 793         | 21 211         | 8 996                     | 9 420        | 10 158       |
| <b>Invalidiční částečné</b>        | 24 718            | 26 932         | 25 847         | 5 137                     | 5 404        | 5 962        |
| <b>Vdovské a vdovecké</b>          | 36 956            | 38 206         | 37 290         | 5 245                     | 5 594        | 6 149        |
| <b>Sírotčí</b>                     | 4 878             | 4 648          | 4 512          | 4 296                     | 4 538        | 5 119        |
| <b>Ú H R N E M</b>                 | <b>188 343</b>    | <b>190 182</b> | <b>189 440</b> | <b>7 945</b>              | <b>8 315</b> | <b>9 120</b> |
| <i>muži</i>                        |                   |                |                |                           |              |              |
| <b>Starobní</b>                    | 44 794            | 41 884         | 49 818         | 9 706                     | 10 275       | 11 080       |
| z toho k věkové hranici            | 23 182            | 22 403         | 30 003         | 10 159                    | 10 718       | 11 422       |
| odložený odchod                    | 4 759             | 4 088          | 4 025          | 12 179                    | 13 089       | 14 142       |
| celkem po věkové hranici           | 27 941            | 26 491         | 34 028         | 10 503                    | 11 084       | 11 744       |
| předčasné dočasné                  | 3 458             | 773            | 61             | 8 341                     | 9 570        | 10 589       |
| trvalé                             | 13 395            | 14 620         | 15 729         | 8 396                     | 8 846        | 9 647        |
| celkem předčasné                   | 16 853            | 15 393         | 15 790         | 8 385                     | 8 883        | 9 650        |
| <b>Poměrné starobní</b>            | 54                | 70             | 80             | 2 760                     | 3 058        | 3 566        |
| <b>Starobní + poměrné starobní</b> | 44 848            | 41 954         | 49 898         | 9 698                     | 10 263       | 11 068       |
| <b>Invalidiční plné</b>            | 14 567            | 13 788         | 12 722         | 9 372                     | 9 795        | 10 561       |
| z toho z mláďí                     | 312               | 337            | 352            | 6 915                     | 7 344        | 8 047        |
| ostatní                            | 14 255            | 13 451         | 12 370         | 9 426                     | 9 857        | 10 632       |
| <b>Invalidiční částečné</b>        | 13 106            | 13 975         | 13 206         | 5 396                     | 5 666        | 6 250        |
| <b>Vdovecké</b>                    | 9 128             | 9 360          | 9 136          | 4 623                     | 4 934        | 5 504        |
| <b>Sírotčí</b>                     | 2 450             | 2 332          | 2 228          | 4 270                     | 4 495        | 5 086        |
| <b>Ú H R N E M</b>                 | <b>84 099</b>     | <b>81 409</b>  | <b>87 190</b>  | <b>8 605</b>              | <b>8 993</b> | <b>9 901</b> |
| <i>ženy</i>                        |                   |                |                |                           |              |              |
| <b>Starobní</b>                    | 52 528            | 54 893         | 49 917         | 8 126                     | 8 590        | 9 270        |
| z toho k věkové hranici            | 27 221            | 32 423         | 24 054         | 8 382                     | 8 798        | 9 632        |
| odložený odchod                    | 7 495             | 6 651          | 7 239          | 10 351                    | 11 102       | 11 836       |
| celkem po věkové hranici           | 34 716            | 39 074         | 31 293         | 8 807                     | 9 191        | 10 143       |
| předčasné dočasné                  | 3 220             | 733            | 117            | 6 698                     | 7 595        | 8 740        |
| trvalé                             | 14 592            | 15 086         | 18 507         | 6 818                     | 7 079        | 7 795        |
| celkem předčasné                   | 17 812            | 15 819         | 18 624         | 6 796                     | 7 103        | 7 801        |
| <b>Poměrné starobní</b>            | 208               | 195            | 196            | 2 456                     | 2 503        | 3 023        |
| <b>Starobní + poměrné starobní</b> | 52 736            | 55 088         | 50 113         | 8 107                     | 8 571        | 9 249        |
| <b>Invalidiční plné</b>            | 9 640             | 9 566          | 9 058          | 8 311                     | 8 758        | 9 459        |
| z toho z mláďí                     | 224               | 224            | 217            | 6 898                     | 7 344        | 8 054        |
| ostatní                            | 9 416             | 9 342          | 8 841          | 8 345                     | 8 792        | 9 494        |
| <b>Invalidiční částečné</b>        | 11 612            | 12 957         | 12 641         | 4 842                     | 5 118        | 5 657        |
| <b>Vdovské</b>                     | 27 828            | 28 846         | 28 154         | 5 407                     | 5 758        | 6 311        |
| <b>Sírotčí</b>                     | 2 428             | 2 316          | 2 284          | 4 322                     | 4 581        | 5 151        |
| <b>Ú H R N E M</b>                 | <b>104 244</b>    | <b>108 773</b> | <b>102 250</b> | <b>7 335</b>              | <b>7 739</b> | <b>8 347</b> |

Poznámka : Podle údajů ČSSZ. Nejsou zahrnuty důchody vyplácené do ciziny.  
Uvedena průměrná výše nekrácených důchodů



## DŮCHODY VYPLÁCENÉ ZA PROSINEC 2008

| Druh důchodu | Starobní |           |                |                 | Poměrný starobní | Invalidní |          | Vdovský a vdovecký | Sirotčí | ÚHRNEM |
|--------------|----------|-----------|----------------|-----------------|------------------|-----------|----------|--------------------|---------|--------|
|              | celkem   | nekrácený | trvale krácený | dočasně krácený |                  | plný      | částečný |                    |         |        |
|              |          |           |                |                 |                  |           |          |                    |         |        |

## počet důchodců

|        |        |           |           |         |       |        |         |         |        |        |           |
|--------|--------|-----------|-----------|---------|-------|--------|---------|---------|--------|--------|-----------|
| sólo   | muži   | 656 951   | 520 193   | 134 800 | 1 958 | 1 491  | 181 090 | 112 343 | 7 506  | 21 253 | 980 634   |
|        | ženy   | 827 584   | 642 408   | 183 381 | 1 795 | 5 111  | 146 811 | 94 334  | 44 001 | 26 501 | 1 144 342 |
|        | celkem | 1 484 535 | 1 162 601 | 318 181 | 3 753 | 6 602  | 327 901 | 206 677 | 51 507 | 47 754 | 2 124 976 |
| s V    | muži   | 76 325    | 69 423    | 6 774   | 128   | 62     | 8 588   | 856     |        |        | 85 831    |
|        | ženy   | 488 670   | 458 703   | 29 460  | 507   | 9 811  | 41 234  | 3 489   |        |        | 543 204   |
|        | celkem | 564 995   | 528 126   | 36 234  | 635   | 9 873  | 49 822  | 4 345   |        |        | 629 035   |
| celkem | muži   | 733 276   | 589 616   | 141 574 | 2 086 | 1 553  | 189 678 | 113 199 | 7 506  | 21 253 | 1 066 465 |
|        | ženy   | 1 316 254 | 1 101 111 | 212 841 | 2 302 | 14 922 | 188 045 | 97 823  | 44 001 | 26 501 | 1 687 546 |
|        | celkem | 2 049 530 | 1 690 727 | 354 415 | 4 388 | 16 475 | 377 723 | 211 022 | 51 507 | 47 754 | 2 754 011 |

## průměrná výše důchodu (v Kč)

|        |        |        |        |        |        |       |        |       |       |       |        |
|--------|--------|--------|--------|--------|--------|-------|--------|-------|-------|-------|--------|
| sólo   | muži   | 10 728 | 11 036 | 9 565  | 9 067  | 4 239 | 9 943  | 6 193 | 5 412 | 4 960 | 9 888  |
|        | ženy   | 8 799  | 9 094  | 7 783  | 7 106  | 4 634 | 8 588  | 5 535 | 6 577 | 5 013 | 8 311  |
|        | celkem | 9 653  | 9 963  | 8 538  | 8 129  | 4 545 | 9 337  | 5 893 | 6 407 | 4 989 | 9 039  |
| s V    | muži   | 11 900 | 11 985 | 11 050 | 10 535 | 6 301 | 11 799 | 8 013 |       |       | 11 847 |
|        | ženy   | 10 625 | 10 674 | 9 890  | 9 387  | 8 620 | 10 315 | 8 018 |       |       | 10 549 |
|        | celkem | 10 798 | 10 846 | 10 107 | 9 618  | 8 605 | 10 571 | 8 017 |       |       | 10 726 |
| celkem | muži   | 10 850 | 11 148 | 9 636  | 9 157  | 4 321 | 10 027 | 6 207 | 5 412 | 4 960 | 10 046 |
|        | ženy   | 9 477  | 9 752  | 8 075  | 7 608  | 7 255 | 8 967  | 5 624 | 6 577 | 5 013 | 9 032  |
|        | celkem | 9 968  | 10 239 | 8 698  | 8 345  | 6 978 | 9 499  | 5 936 | 6 407 | 4 989 | 9 424  |

## průměrný věk důchodců

|        |        |    |    |    |    |    |    |    |    |    |    |
|--------|--------|----|----|----|----|----|----|----|----|----|----|
| sólo   | muži   | 69 | 70 | 64 | 65 | 73 | 55 | 50 | 52 | 16 | 63 |
|        | ženy   | 66 | 68 | 61 | 61 | 76 | 54 | 47 | 58 | 17 | 62 |
|        | celkem | 67 | 69 | 62 | 63 | 75 | 55 | 49 | 57 | 17 | 62 |
| s V    | muži   | 76 | 77 | 66 | 66 | 78 | 70 | 57 |    |    | 75 |
|        | ženy   | 75 | 76 | 62 | 63 | 83 | 71 | 58 |    |    | 75 |
|        | celkem | 75 | 76 | 63 | 64 | 83 | 71 | 58 |    |    | 75 |
| celkem | muži   | 70 | 71 | 64 | 65 | 73 | 56 | 50 | 52 | 16 | 64 |
|        | ženy   | 69 | 71 | 61 | 61 | 80 | 58 | 47 | 58 | 17 | 66 |
|        | celkem | 70 | 71 | 62 | 63 | 80 | 57 | 49 | 57 | 17 | 65 |

Poznámky:

Podle údajů ČSSZ. Nejsou zahrnuti důchody vyplácené do ciziny.

Sólo = důchod vyplácen samostatně (bez současně vypláceného pozůstalostního důchodu).

s V = důchod je vyplácen spolu s pozůstalostním důchodem (uváděn dle výše obou důchodů).

Trvale krácený = až 3 roky před věkovou hranicí příznakový starobní důchod podle § 31 zák. č. 155/1995 Sb.

Dočasně krácený = až 2 roky před věkovou hranicí příznakový starobní důchod podle § 30 zák. č. 155/1995 Sb.

Nekrácený = starobní důchod příznakový po dosažení důchodového věku.

Poměrný starobní = starobní důchody příznakové podle § 26 zák. č. 100/1988 Sb. a podle § 29 písm. b) zák. č. 155/1995 Sb. (krátká doba pojištění).

## POČET DŮCHODCŮ V PROSINCI 2008 PODLE DRUHU DŮCHODU, POHLAVÍ A KRAJŮ

| Kraj               | pohlaví | Starobní  |           |                |                 | Poměrný starobní | Invalidní |          | Vdovský a vdovecký | Sirotčí | ÚHRNEM    |
|--------------------|---------|-----------|-----------|----------------|-----------------|------------------|-----------|----------|--------------------|---------|-----------|
|                    |         | celkem    | nekrácený | trvale krácený | dočasně krácený |                  | plný      | částečný |                    |         |           |
| Hlavní město Praha | muži    | 86 096    | 76 700    | 9 259          | 137             | 584              | 14 957    | 6 398    | 906                | 2 126   | 111 067   |
|                    | ženy    | 158 626   | 142 857   | 15 642         | 127             | 2 185            | 17 944    | 6 590    | 4 830              | 2 649   | 192 824   |
|                    | celkem  | 244 722   | 219 557   | 24 901         | 264             | 2 769            | 32 901    | 12 988   | 5 736              | 4 775   | 303 891   |
| Středočeský        | muži    | 83 609    | 69 479    | 13 915         | 215             | 155              | 22 638    | 12 062   | 838                | 2 236   | 121 538   |
|                    | ženy    | 146 193   | 124 925   | 20 985         | 283             | 1 621            | 22 525    | 10 991   | 5 025              | 2 716   | 189 071   |
|                    | celkem  | 229 802   | 194 404   | 34 900         | 498             | 1 776            | 45 163    | 23 053   | 5 863              | 4 952   | 310 609   |
| Jihočeský          | muži    | 43 872    | 35 245    | 8 533          | 94              | 77               | 11 483    | 7 199    | 465                | 1 328   | 64 424    |
|                    | ženy    | 79 357    | 66 593    | 12 643         | 121             | 494              | 11 945    | 6 889    | 2 253              | 1 598   | 102 536   |
|                    | celkem  | 123 229   | 101 838   | 21 176         | 215             | 571              | 23 428    | 14 088   | 2 718              | 2 926   | 166 960   |
| Plzeňský           | muži    | 41 912    | 31 897    | 9 921          | 94              | 60               | 10 132    | 5 220    | 387                | 986     | 58 697    |
|                    | ženy    | 72 153    | 58 419    | 13 600         | 134             | 778              | 10 450    | 4 863    | 2 176              | 1 291   | 91 711    |
|                    | celkem  | 114 065   | 90 316    | 23 521         | 228             | 838              | 20 582    | 10 083   | 2 563              | 2 277   | 150 408   |
| Karlovarský        | muži    | 20 606    | 16 227    | 4 304          | 75              | 78               | 4 259     | 2 860    | 228                | 649     | 28 680    |
|                    | ženy    | 37 484    | 30 666    | 6 749          | 69              | 319              | 4 368     | 2 246    | 1 227              | 740     | 46 384    |
|                    | celkem  | 58 090    | 46 893    | 11 053         | 144             | 397              | 8 627     | 5 106    | 1 455              | 1 389   | 75 064    |
| Ústecký            | muži    | 55 481    | 43 038    | 12 239         | 204             | 75               | 15 642    | 10 570   | 593                | 1 982   | 84 343    |
|                    | ženy    | 101 141   | 81 813    | 19 106         | 222             | 931              | 14 604    | 9 243    | 3 765              | 2 279   | 131 963   |
|                    | celkem  | 156 622   | 124 851   | 31 345         | 426             | 1 006            | 30 246    | 19 813   | 4 358              | 4 261   | 216 306   |
| Liberecký          | muži    | 29 269    | 24 265    | 4 914          | 90              | 56               | 8 393     | 4 760    | 323                | 930     | 43 731    |
|                    | ženy    | 54 167    | 46 156    | 7 899          | 112             | 202              | 8 858     | 4 676    | 1 530              | 1 160   | 70 593    |
|                    | celkem  | 83 436    | 70 421    | 12 813         | 202             | 258              | 17 251    | 9 436    | 1 853              | 2 090   | 114 324   |
| Královéhradecký    | muži    | 40 337    | 32 754    | 7 483          | 100             | 44               | 11 583    | 6 263    | 406                | 1 096   | 59 729    |
|                    | ženy    | 73 952    | 62 174    | 11 650         | 128             | 369              | 11 253    | 5 510    | 1 775              | 1 331   | 94 190    |
|                    | celkem  | 114 289   | 94 928    | 19 133         | 228             | 413              | 22 836    | 11 773   | 2 181              | 2 427   | 153 919   |
| Pardubický         | muži    | 37 398    | 28 646    | 8 643          | 109             | 33               | 9 730     | 5 786    | 353                | 990     | 54 290    |
|                    | ženy    | 66 576    | 54 201    | 12 224         | 151             | 281              | 9 458     | 5 659    | 1 768              | 1 276   | 85 018    |
|                    | celkem  | 103 974   | 82 847    | 20 867         | 260             | 314              | 19 188    | 11 445   | 2 121              | 2 266   | 139 308   |
| Vysočina           | muži    | 38 693    | 28 488    | 10 130         | 75              | 31               | 10 357    | 5 555    | 336                | 985     | 55 957    |
|                    | ženy    | 66 934    | 53 373    | 13 480         | 81              | 328              | 9 646     | 4 883    | 1 746              | 1 263   | 84 800    |
|                    | celkem  | 105 627   | 81 861    | 23 610         | 156             | 359              | 20 003    | 10 438   | 2 082              | 2 248   | 140 757   |
| Jihomoravský       | muži    | 81 626    | 65 862    | 15 480         | 284             | 163              | 20 391    | 15 279   | 807                | 2 254   | 120 520   |
|                    | ženy    | 148 608   | 126 427   | 21 883         | 298             | 1 823            | 20 684    | 13 861   | 4 834              | 2 880   | 192 690   |
|                    | celkem  | 230 234   | 192 289   | 37 363         | 582             | 1 986            | 41 075    | 29 140   | 5 641              | 5 134   | 313 210   |
| Olomoucký          | muži    | 45 513    | 35 622    | 9 721          | 170             | 60               | 10 970    | 6 833    | 471                | 1 355   | 65 202    |
|                    | ženy    | 83 700    | 69 916    | 13 624         | 160             | 747              | 10 905    | 5 668    | 2 447              | 1 760   | 105 227   |
|                    | celkem  | 129 213   | 105 538   | 23 345         | 330             | 807              | 21 875    | 12 501   | 2 918              | 3 115   | 170 429   |
| Zlínský            | muži    | 42 087    | 33 318    | 8 651          | 118             | 63               | 11 643    | 7 315    | 444                | 1 350   | 62 902    |
|                    | ženy    | 77 527    | 65 069    | 12 327         | 131             | 708              | 11 120    | 6 028    | 2 555              | 1 745   | 99 683    |
|                    | celkem  | 119 614   | 98 387    | 20 978         | 249             | 771              | 22 763    | 13 343   | 2 999              | 3 095   | 162 585   |
| Moravskoslezský    | muži    | 86 777    | 68 075    | 18 381         | 321             | 74               | 27 500    | 17 099   | 949                | 2 986   | 135 385   |
|                    | ženy    | 149 836   | 118 522   | 31 029         | 285             | 4 136            | 24 285    | 10 716   | 8 070              | 3 813   | 200 856   |
|                    | celkem  | 236 613   | 186 597   | 49 410         | 606             | 4 210            | 51 785    | 27 815   | 9 019              | 6 799   | 336 241   |
| Česká republika    | muži    | 733 276   | 589 616   | 141 574        | 2 086           | 1 553            | 189 678   | 113 199  | 7 506              | 21 253  | 1 066 465 |
|                    | ženy    | 1 316 254 | 1 101 111 | 212 841        | 2 302           | 14 922           | 188 045   | 97 823   | 44 001             | 26 501  | 1 687 546 |
|                    | celkem  | 2 049 530 | 1 690 727 | 354 415        | 4 388           | 16 475           | 377 723   | 211 022  | 51 507             | 47 754  | 2 754 011 |

Poznámky:

Podle údajů ČSSZ. Nejsou zahrnuty důchody vyplácené do ciziny.

Trvale krácený = až 3 roky před věkovou hranicí přiznaný starobní důchod podle § 31 zák. č. 155/1995 Sb.

Dočasně krácený = až 2 roky před věkovou hranicí přiznaný starobní důchod podle § 30 zák. č. 155/1995 Sb.

Nekrácený = starobní důchod přiznaný po dosažení důchodového věku.

Poměrný starobní = starobní důchody přiznané podle § 26 zák. č. 100/1988 Sb. a podle § 29 písm. b) zák. č. 155/1995 Sb. (krátká doba pojištění).

## PRŮMĚRNÁ VÝŠE SÓLO DŮCHODŮ V PROSINCI 2008 PODLE DRUHU DŮCHODU, POHLAVÍ A KRAJŮ

v Kč

| Kraj               | pohlaví | Starobní |           |                |                 | Poměrný starobní | Invalidní |          | Vdovský a vdovecký | Sirotčí | ÚHRNEM |
|--------------------|---------|----------|-----------|----------------|-----------------|------------------|-----------|----------|--------------------|---------|--------|
|                    |         | celkem   | nekrácený | trvale krácený | dočasně krácený |                  | plný      | částečný |                    |         |        |
| Hlavní město Praha | muži    | 11 333   | 11 571    | 9 515          | 8 845           | 4 324            | 9 703     | 5 993    | 5 554              | 5 040   | 10 550 |
|                    | ženy    | 9 578    | 9 810     | 8 050          | 7 306           | 4 613            | 8 824     | 5 613    | 6 618              | 5 127   | 9 079  |
|                    | celkem  | 10 325   | 10 567    | 8 627          | 8 144           | 4 508            | 9 262     | 5 803    | 6 450              | 5 088   | 9 714  |
| Středočeský        | muži    | 10 784   | 11 045    | 9 602          | 9 207           | 4 105            | 10 063    | 6 184    | 5 417              | 4 946   | 9 985  |
|                    | ženy    | 8 770    | 9 026     | 7 763          | 7 070           | 4 747            | 8 570     | 5 527    | 6 557              | 4 999   | 8 283  |
|                    | celkem  | 9 687    | 9 959     | 8 548          | 8 110           | 4 600            | 9 403     | 5 876    | 6 394              | 4 975   | 9 084  |
| Jihočeský          | muži    | 10 489   | 10 720    | 9 621          | 9 091           | 4 263            | 9 840     | 6 124    | 5 424              | 4 983   | 9 669  |
|                    | ženy    | 8 785    | 9 029     | 7 951          | 7 316           | 4 775            | 8 672     | 5 585    | 6 363              | 5 006   | 8 281  |
|                    | celkem  | 9 541    | 9 789     | 8 662          | 8 180           | 4 636            | 9 306     | 5 864    | 6 202              | 4 995   | 8 922  |
| Plzeňský           | muži    | 10 648   | 10 963    | 9 731          | 9 233           | 3 982            | 9 875     | 6 105    | 5 466              | 4 954   | 9 920  |
|                    | ženy    | 8 760    | 9 055     | 7 939          | 7 479           | 4 505            | 8 638     | 5 555    | 6 493              | 4 992   | 8 322  |
|                    | celkem  | 9 616    | 9 926     | 8 737          | 8 273           | 4 408            | 9 309     | 5 844    | 6 338              | 4 976   | 9 066  |
| Karlovarský        | muži    | 10 596   | 10 959    | 9 348          | 8 442           | 4 164            | 9 786     | 6 040    | 5 420              | 4 880   | 9 775  |
|                    | ženy    | 8 660    | 8 986     | 7 647          | 6 848           | 4 637            | 8 470     | 5 438    | 6 420              | 4 920   | 8 234  |
|                    | celkem  | 9 494    | 9 847     | 8 344          | 7 711           | 4 472            | 9 182     | 5 779    | 6 263              | 4 901   | 8 928  |
| Ústecký            | muži    | 10 753   | 11 134    | 9 540          | 9 116           | 4 163            | 9 829     | 6 081    | 5 330              | 4 828   | 9 745  |
|                    | ženy    | 8 675    | 9 037     | 7 654          | 7 019           | 4 746            | 8 548     | 5 471    | 6 581              | 4 901   | 8 150  |
|                    | celkem  | 9 582    | 9 967     | 8 433          | 8 131           | 4 638            | 9 273     | 5 801    | 6 411              | 4 867   | 8 885  |
| Liberecký          | muži    | 10 546   | 10 797    | 9 432          | 8 568           | 4 170            | 9 906     | 6 104    | 5 395              | 4 900   | 9 716  |
|                    | ženy    | 8 837    | 9 075     | 7 895          | 7 226           | 4 735            | 8 648     | 5 513    | 6 337              | 4 994   | 8 326  |
|                    | celkem  | 9 572    | 9 825     | 8 518          | 7 881           | 4 501            | 9 319     | 5 814    | 6 173              | 4 952   | 8 952  |
| Královéhradecký    | muži    | 10 481   | 10 716    | 9 562          | 8 739           | 4 108            | 9 911     | 6 161    | 5 417              | 4 917   | 9 721  |
|                    | ženy    | 8 794    | 9 040     | 7 926          | 7 377           | 4 932            | 8 617     | 5 574    | 6 362              | 4 967   | 8 348  |
|                    | celkem  | 9 528    | 9 779     | 8 602          | 8 051           | 4 733            | 9 328     | 5 890    | 6 186              | 4 945   | 8 980  |
| Pardubický         | muži    | 10 401   | 10 681    | 9 573          | 8 717           | 4 453            | 9 788     | 6 155    | 5 385              | 4 986   | 9 649  |
|                    | ženy    | 8 666    | 8 945     | 7 875          | 7 303           | 4 946            | 8 634     | 5 571    | 6 380              | 5 037   | 8 212  |
|                    | celkem  | 9 441    | 9 725     | 8 618          | 7 932           | 4 805            | 9 266     | 5 870    | 6 215              | 5 015   | 8 878  |
| Vysočina           | muži    | 10 294   | 10 593    | 9 537          | 9 173           | 4 452            | 9 904     | 6 225    | 5 428              | 5 002   | 9 644  |
|                    | ženy    | 8 598    | 8 906     | 7 837          | 7 103           | 4 575            | 8 664     | 5 604    | 6 413              | 4 987   | 8 198  |
|                    | celkem  | 9 376    | 9 683     | 8 608          | 8 200           | 4 547            | 9 370     | 5 939    | 6 254              | 4 994   | 8 889  |
| Jihomoravský       | muži    | 10 586   | 10 882    | 9 443          | 8 926           | 4 169            | 9 815     | 6 110    | 5 314              | 4 888   | 9 677  |
|                    | ženy    | 8 740    | 9 003     | 7 727          | 7 050           | 4 837            | 8 543     | 5 522    | 6 486              | 4 946   | 8 203  |
|                    | celkem  | 9 553    | 9 830     | 8 480          | 8 032           | 4 703            | 9 239     | 5 835    | 6 318              | 4 921   | 8 879  |
| Olomoucký          | muži    | 10 359   | 10 650    | 9 399          | 8 656           | 4 419            | 9 612     | 6 096    | 5 423              | 4 906   | 9 579  |
|                    | ženy    | 8 626    | 8 902     | 7 694          | 7 107           | 4 842            | 8 516     | 5 537    | 6 371              | 4 996   | 8 194  |
|                    | celkem  | 9 384    | 9 666     | 8 443          | 7 976           | 4 757            | 9 123     | 5 846    | 6 218              | 4 957   | 8 829  |
| Zlínský            | muži    | 10 447   | 10 714    | 9 522          | 8 850           | 3 936            | 9 825     | 6 186    | 5 503              | 5 015   | 9 621  |
|                    | ženy    | 8 639    | 8 880     | 7 816          | 7 320           | 4 818            | 8 574     | 5 594    | 6 442              | 5 056   | 8 174  |
|                    | celkem  | 9 440    | 9 694     | 8 563          | 8 109           | 4 621            | 9 274     | 5 923    | 6 303              | 5 038   | 8 848  |
| Moravskoslezský    | muži    | 11 217   | 11 642    | 9 774          | 9 859           | 4 398            | 10 516    | 6 577    | 5 339              | 5 074   | 10 249 |
|                    | ženy    | 8 476    | 8 842     | 7 554          | 6 555           | 4 367            | 8 391     | 5 451    | 7 003              | 5 098   | 8 017  |
|                    | celkem  | 9 718    | 10 162    | 8 438          | 8 536           | 4 369            | 9 642     | 6 153    | 6 828              | 5 087   | 9 086  |
| Česká republika    | muži    | 10 728   | 11 036    | 9 565          | 9 067           | 4 239            | 9 943     | 6 193    | 5 412              | 4 960   | 9 888  |
|                    | ženy    | 8 799    | 9 094     | 7 783          | 7 106           | 4 634            | 8 588     | 5 535    | 6 577              | 5 013   | 8 311  |
|                    | celkem  | 9 653    | 9 963     | 8 538          | 8 129           | 4 545            | 9 337     | 5 893    | 6 407              | 4 989   | 9 039  |

Poznámky:

Podle údajů ČSSZ. Nejsou zahrnuty důchody vyplácené do ciziny.

Sólo = důchod vyplácen samostatně (bez současně vypláceného pozůstalostního důchodu).

Trvale krácený = až 3 roky před věkovou hranicí přiznaný starobní důchod podle § 31 zák. č. 155/1995 Sb.

Dočasně krácený = až 2 roky před věkovou hranicí přiznaný starobní důchod podle § 30 zák. č. 155/1995 Sb.

Nekrácený = starobní důchod přiznaný po dosažení důchodového věku.

Poměrný starobní = starobní důchody přiznané podle § 26 zák. č. 100/1988 Sb. a podle § 29 písm. b) zák. č. 155/1995 Sb. (krátká doba pojištění).

VÝVOJ POČTU DŮCHODCŮ A PRŮMĚRNÉ VÝŠE DŮCHODŮ  
(ZA PROSINEC V LETECH 2003 - 2008)

| Druh důchodu                    | Počet důchodců   |                  |                  |                  |                  |                  |              |              | Průměrná výše důchodu v Kč |              |              |              |  |  |  |  |
|---------------------------------|------------------|------------------|------------------|------------------|------------------|------------------|--------------|--------------|----------------------------|--------------|--------------|--------------|--|--|--|--|
|                                 | 2003             | 2004             | 2005             | 2006             | 2007             | 2008             | 2003         | 2004         | 2005                       | 2006         | 2007         | 2008         |  |  |  |  |
| Starobní                        | 1 339 882        | 1 368 640        | 1 385 925        | 1 416 730        | 1 448 544        | 1 484 535        | 7 083        | 7 280        | 7 755                      | 8 200        | 8 761        | 9 653        |  |  |  |  |
| v souběhu                       | 551 695          | 555 088          | 556 154          | 559 963          | 562 737          | 564 995          | 8 008        | 8 208        | 8 709                      | 9 248        | 9 907        | 10 798       |  |  |  |  |
| celkem                          | 1 891 577        | 1 923 728        | 1 942 079        | 1 976 693        | 2 011 281        | 2 049 530        | 7 353        | 7 548        | 8 028                      | 8 497        | 9 081        | 9 968        |  |  |  |  |
| Poměrný starobní                | 8 407            | 7 996            | 7 599            | 7 255            | 6 926            | 6 602            | 3 699        | 3 666        | 3 775                      | 3 859        | 3 994        | 4 545        |  |  |  |  |
| v souběhu                       | 14 235           | 13 191           | 12 192           | 11 402           | 10 658           | 9 873            | 6 600        | 6 703        | 7 048                      | 7 421        | 7 865        | 8 605        |  |  |  |  |
| celkem                          | 22 642           | 21 187           | 19 791           | 18 657           | 17 584           | 16 475           | 5 523        | 5 557        | 5 791                      | 6 036        | 6 340        | 6 978        |  |  |  |  |
| Invalidní plný                  | 328 598          | 332 383          | 333 873          | 334 746          | 333 445          | 327 901          | 6 911        | 7 088        | 7 537                      | 7 962        | 8 496        | 9 337        |  |  |  |  |
| v souběhu                       | 51 818           | 51 820           | 51 276           | 51 018           | 50 468           | 49 822           | 7 829        | 8 030        | 8 523                      | 9 047        | 9 691        | 10 571       |  |  |  |  |
| celkem                          | 380 416          | 384 203          | 385 149          | 385 764          | 383 913          | 377 723          | 7 037        | 7 215        | 7 668                      | 8 106        | 8 653        | 9 499        |  |  |  |  |
| Invalidní částečný              | 169 675          | 175 251          | 180 955          | 190 284          | 198 676          | 206 677          | 4 243        | 4 315        | 4 584                      | 4 847        | 5 161        | 5 893        |  |  |  |  |
| v souběhu                       | 3 894            | 3 922            | 3 951            | 4 007            | 4 097            | 4 345            | 5 958        | 6 066        | 6 407                      | 6 800        | 7 231        | 8 017        |  |  |  |  |
| celkem                          | 173 569          | 179 173          | 184 906          | 194 291          | 202 773          | 211 022          | 4 281        | 4 353        | 4 624                      | 4 887        | 5 203        | 5 936        |  |  |  |  |
| Vdovský resp. vdovecký          | 67 438           | 63 374           | 60 632           | 57 411           | 54 195           | 51 507           | 4 830        | 4 889        | 5 143                      | 5 385        | 5 705        | 6 407        |  |  |  |  |
| v souběhu                       | 621 642          | 624 021          | 623 573          | 626 390          | 627 960          | 629 035          | 7 947        | 8 148        | 8 647                      | 9 183        | 9 837        | 10 726       |  |  |  |  |
| celkem                          | 689 080          | 687 395          | 684 205          | 683 801          | 682 155          | 680 542          | 7 642        | 7 848        | 8 336                      | 8 864        | 9 509        | 10 399       |  |  |  |  |
| Siroťtí                         | 55 202           | 54 020           | 52 543           | 50 968           | 49 415           | 47 754           | 3 440        | 3 529        | 3 780                      | 3 998        | 4 278        | 4 989        |  |  |  |  |
| <b>Ú h r n e m<sup>x)</sup></b> | <b>2 590 844</b> | <b>2 625 685</b> | <b>2 645 100</b> | <b>2 683 784</b> | <b>2 719 161</b> | <b>2 754 011</b> | <b>6 936</b> | <b>7 118</b> | <b>7 570</b>               | <b>8 010</b> | <b>8 560</b> | <b>9 424</b> |  |  |  |  |

Poznámky: Podle údajů ČSSZ. Nejsou zahrnuty důchody vyplácené do ciziny.

Poměrný starobní = starobní důchody přiznané podle § 26 zák. č. 100/1988 Sb. a podle § 29 písm. b) zák. č. 155/1995 Sb. (krátká doba pojistění).

Sólo = důchod vyplácen samostatně (bez současně vypláceného pozůstalostního důchodu).

V souběhu = důchod je vyplácen spolu s pozůstalostním důchodem (uváděn úhrn výše obou důchodů).

<sup>x)</sup> součet sólo důchodů, důchodů sirotčích a všech souběhových důchodů (položka "Vdovský resp. vdovecký - v souběhu")

## VÝVOJ POČTU STAROBNÍCH DŮCHODCŮ A PRŮMĚRNÉ VÝŠE STAROBNÍCH DŮCHODŮ (V PROSINCI LET 2003 - 2008)

| Rok           | Počet starobních důchodců |           |                |                 | Průměrná výše sólo důchodů v Kč |           |                |                 |
|---------------|---------------------------|-----------|----------------|-----------------|---------------------------------|-----------|----------------|-----------------|
|               | celkem                    | nekrácený | krácený trvale | krácený dočasně | celkem                          | nekrácený | krácený trvale | krácený dočasně |
| <b>celkem</b> |                           |           |                |                 |                                 |           |                |                 |
| 2003          | 1 891 577                 | 1 639 500 | 225 933        | 26 144          | 7 083                           | 7 226     | 6 432          | 6 122           |
| 2004          | 1 923 728                 | 1 648 673 | 250 683        | 24 372          | 7 280                           | 7 454     | 6 537          | 6 191           |
| 2005          | 1 942 079                 | 1 656 890 | 270 892        | 14 297          | 7 755                           | 7 953     | 6 914          | 6 536           |
| 2006          | 1 976 693                 | 1 667 628 | 295 328        | 13 737          | 8 200                           | 8 437     | 7 241          | 7 091           |
| 2007          | 2 011 281                 | 1 677 398 | 323 263        | 10 620          | 8 761                           | 9 040     | 7 699          | 7 646           |
| 2008          | 2 049 530                 | 1 690 727 | 354 415        | 4 388           | 9 653                           | 9 963     | 8 538          | 8 129           |
| <b>muži</b>   |                           |           |                |                 |                                 |           |                |                 |
| 2003          | 657 771                   | 559 274   | 87 433         | 11 064          | 7 909                           | 8 044     | 7 241          | 6 934           |
| 2004          | 669 969                   | 563 112   | 96 641         | 10 216          | 8 141                           | 8 306     | 7 379          | 7 020           |
| 2005          | 679 071                   | 568 237   | 104 780        | 6 054           | 8 671                           | 8 860     | 7 802          | 7 406           |
| 2006          | 694 678                   | 572 642   | 115 531        | 6 505           | 9 168                           | 9 401     | 8 170          | 7 932           |
| 2007          | 710 131                   | 576 665   | 128 069        | 5 397           | 9 796                           | 10 077    | 8 687          | 8 503           |
| 2008          | 733 276                   | 589 616   | 141 574        | 2 086           | 10 728                          | 11 036    | 9 565          | 9 067           |
| <b>ženy</b>   |                           |           |                |                 |                                 |           |                |                 |
| 2003          | 1 233 806                 | 1 080 226 | 138 500        | 15 080          | 6 438                           | 6 571     | 5 879          | 5 479           |
| 2004          | 1 253 759                 | 1 085 561 | 154 042        | 14 156          | 6 610                           | 6 774     | 5 963          | 5 545           |
| 2005          | 1 263 008                 | 1 088 653 | 166 112        | 8 243           | 7 042                           | 7 227     | 6 302          | 5 839           |
| 2006          | 1 282 015                 | 1 094 986 | 179 797        | 7 232           | 7 444                           | 7 668     | 6 586          | 6 259           |
| 2007          | 1 301 150                 | 1 100 733 | 195 194        | 5 223           | 7 952                           | 8 217     | 6 985          | 6 652           |
| 2008          | 1 316 254                 | 1 101 111 | 212 841        | 2 302           | 8 799                           | 9 094     | 7 783          | 7 106           |

Poznámky:

Podle údajů ČSSZ. Nejsou zahrnuti důchodci vyplácené do ciziny.

Sólo = důchod vyplácen samostatně (bez současně vypláceného pozůstalostního důchodu).

Trvale krácený = až 3 roky před věkovou hranicí příznany starobní důchod podle § 31 zák. č. 155/1995 Sb.

Dočasně krácený = až 2 roky před věkovou hranicí příznany starobní důchod podle § 30 zák. č. 155/1995 Sb.

Nekrácený = starobní důchod příznany po dosažení důchodového věku.



## **5. TERÉNNÍ A AMBULANTNÍ SOCIÁLNÍ SLUŽBY PRO SENIORY A OSOBY SE ZDRAVOTNÍM POSTIŽENÍM A DÁVKY SOCIÁLNÍ PÉČE PRO OSOBY SE ZDRAVOTNÍM POSTIŽENÍM**

- 5.1.1 Výše příjmů z úhrad za sociální službu**
- 5.1.2 Výdaje na sociální službu**
- 5.1.3 Počet klientů sociálních služeb**
- 5.1.4 Počet obcí s poskytovanou sociální službou**
- 5.1.5 Počet zdravotnických pracovníků v sociálních službách**
- 5.2 Počet držitelů průkazek - TP, ZTP, ZTP/P**
- 5.3 Pečovatelská služba pro rodiny s dětmi**
- 5.4 Opakující se dávky pro osoby se zdravotním postižením**
- 5.5.1 Jednorázové příspěvky pro osoby se zdravotním postižením - na zakoupení, celkovou opravu, zvláštní úpravu a provoz motorového vozidla**
- 5.5.2 Jednorázové příspěvky pro osoby se zdravotním postižením - na provoz motorového vozidla (ve struktuře podle stupně mimořádných výhod)**
- 5.5.3 Jednorázové příspěvky pro osoby se zdravotním postižením - na úpravu bytu, individuální dopravu, opatření zvláštních pomůcek a nevidomým na opatření vodícího psa**

Poznámka:

Oproti předchozímu vydání této publikace není v kapitole zahrnuta strukturovaná statistika počtu pracovníků pečovatelské služby, která od roku 2008 není předmětem příslušného resortního statistického zjišťování (dříve tabulka 5.3). Dále byla provedena úprava názvu kapitoly a některých tabulek s cílem lépe vystihnout charakter sledovaných statistických ukazatelů. Údaje týkající se příspěvku na péči (dříve tabulka 5.7) jsou uvedeny pouze v kapitole 14 této publikace. Od sledování podrobné statistiky příspěvku při péči o osobu blízkou bylo upuštěno (rovněž tabulka 5.7).





**VÝŠE PŘÍJMŮ Z ÚHRAD ZA SOCIÁLNÍ SLUŽBU**

(V10-01 odd. I)

| Územní jednotka           | Pečovatelská služba | Osobní asistence | Tišňová péče | Průvodcovské a předčítatelské služby | Podpora samostatného bydlení | Odlehčovací služby | Centra denních služeb | Denní stacionáře | V.řis. Kč |
|---------------------------|---------------------|------------------|--------------|--------------------------------------|------------------------------|--------------------|-----------------------|------------------|-----------|
| <b>Hlavní město Praha</b> | <b>45 506</b>       | <b>448</b>       | <b>456</b>   | <b>0</b>                             | <b>0</b>                     | <b>36 444</b>      | <b>6</b>              | <b>321</b>       |           |
| Benešov                   | 2 526               | 457              | 0            | 0                                    | 0                            | 482                | 0                     | 0                |           |
| Beroun                    | 2 829               | 569              | 0            | 0                                    | 0                            | 512                | 21                    | 668              |           |
| Kladno                    | 11 010              | 101              | 0            | 0                                    | 1 345                        | 295                | 253                   | 2 765            |           |
| Kolín                     | 2 510               | 0                | 0            | 0                                    | 0                            | 212                | 0                     | 79               |           |
| Kutná Hora                | 3 021               | 1 931            | 292          | 0                                    | 0                            | 168                | 134                   | 757              |           |
| Mělník                    | 3 391               | 152              | 0            | 0                                    | 0                            | 45                 | 0                     | 333              |           |
| Mladá Boleslav            | 18 176              | 1 039            | 18           | 0                                    | 0                            | 425                | 0                     | 2 527            |           |
| Nymburk                   | 5 494               | 294              | 0            | 0                                    | 0                            | 97                 | 0                     | 695              |           |
| Praha-východ              | 3 765               | 30               | 0            | 0                                    | 0                            | 601                | 0                     | 1 070            |           |
| Praha-západ               | 2 001               | 0                | 0            | 0                                    | 0                            | 2 340              | 0                     | 0                |           |
| Příbram                   | 4 315               | 2 477            | 0            | 0                                    | 36                           | 132                | 0                     | 146              |           |
| Rakovník                  | 1 918               | 0                | 0            | 0                                    | 0                            | 9 191              | 293                   | 658              |           |
| <b>Středočeský kraj</b>   | <b>60 956</b>       | <b>7 050</b>     | <b>310</b>   | <b>0</b>                             | <b>1 381</b>                 | <b>14 500</b>      | <b>701</b>            | <b>9 698</b>     |           |
| České Budějovice          | 6 954               | 536              | 191          | 0                                    | 0                            | 0                  | 85                    | 0                |           |
| Český Krumlov             | 872                 | 0                | 31           | 0                                    | 0                            | 196                | 0                     | 0                |           |
| Jindřichův Hradec         | 3 028               | 0                | 0            | 0                                    | 0                            | 0                  | 0                     | 0                |           |
| Písek                     | 5 799               | 0                | 0            | 0                                    | 0                            | 0                  | 0                     | 0                |           |
| Prachatice                | 6 480               | 0                | 0            | 0                                    | 0                            | 0                  | 0                     | 0                |           |
| Strakonice                | 2 359               | 0                | 0            | 0                                    | 0                            | 0                  | 0                     | 0                |           |
| Tábor                     | 6 690               | 0                | 0            | 0                                    | 0                            | 896                | 0                     | 290              |           |
| <b>Jihočeský kraj</b>     | <b>32 182</b>       | <b>536</b>       | <b>222</b>   | <b>0</b>                             | <b>0</b>                     | <b>1 092</b>       | <b>85</b>             | <b>290</b>       |           |
| Domažlice                 | 2 091               | 0                | 0            | 0                                    | 0                            | 0                  | 0                     | 36               |           |
| Klatovy                   | 4 196               | 462              | 0            | 0                                    | 0                            | 386                | 84                    | 486              |           |
| Pízeň-město               | 19 789              | 369              | 82           | 32                                   | 0                            | 20 693             | 0                     | 2 006            |           |
| Pízeň-jih                 | 2 662               | 0                | 0            | 0                                    | 0                            | 125                | 648                   | 303              |           |
| Pízeň-sever               | 3 072               | 0                | 0            | 0                                    | 0                            | 34                 | 0                     | 90               |           |
| Rokycany                  | 915                 | 841              | 0            | 0                                    | 0                            | 0                  | 0                     | 0                |           |
| Tachov                    | 2 743               | 19               | 0            | 0                                    | 0                            | 0                  | 0                     | 124              |           |
| <b>Pízeňský kraj</b>      | <b>35 468</b>       | <b>1 691</b>     | <b>82</b>    | <b>32</b>                            | <b>0</b>                     | <b>21 238</b>      | <b>732</b>            | <b>3 045</b>     |           |
| Cheb                      | 4 457               | 73               | 0            | 0                                    | 0                            | 105                | 35                    | 263              |           |
| Karlovy Vary              | 5 728               | 415              | 1            | 25                                   | 0                            | 393                | 0                     | 1 158            |           |
| Sokolov                   | 2 442               | 283              | 0            | 0                                    | 0                            | 0                  | 0                     | 901              |           |
| <b>Karlovarský kraj</b>   | <b>12 627</b>       | <b>771</b>       | <b>1</b>     | <b>25</b>                            | <b>0</b>                     | <b>498</b>         | <b>35</b>             | <b>2 322</b>     |           |

**VÝŠE PŘÍJMŮ Z ÚHRAD ZA SOCIÁLNÍ SLUŽBU**

(V10-01 odd. I)

v tis. Kč

| Územní jednotka             | Pečovatelská služba | Osobní asistence | Tříšková péče | Průvocočské a předčítatelské služby | Podpora samostatného bydlení | Odešňovací služby | Centra denních služeb | Denní stacionáře |
|-----------------------------|---------------------|------------------|---------------|-------------------------------------|------------------------------|-------------------|-----------------------|------------------|
| Děčín                       | 3 836               | 0                | 0             | 0                                   | 18                           | 0                 | 0                     | 0                |
| Chomutov                    | 9 708               | 161              | 0             | 0                                   | 0                            | 1 177             | 0                     | 622              |
| Litoměřice                  | 2 376               | 0                | 0             | 0                                   | 0                            | 0                 | 0                     | 178              |
| Louny                       | 2 731               | 0                | 0             | 0                                   | 0                            | 0                 | 0                     | 0                |
| Most                        | 1 436               | 0                | 0             | 0                                   | 0                            | 0                 | 0                     | 0                |
| Teplice                     | 1 181               | 0                | 0             | 0                                   | 0                            | 0                 | 0                     | 0                |
| Ústí nad Labem              | 1 785               | 0                | 31            | 0                                   | 0                            | 0                 | 0                     | 0                |
| <b>Ústecký kraj</b>         | <b>23 053</b>       | <b>161</b>       | <b>31</b>     | <b>0</b>                            | <b>18</b>                    | <b>1 177</b>      | <b>0</b>              | <b>800</b>       |
| Česká Lípa                  | 2 464               | 1 142            | 0             | 0                                   | 0                            | 82                | 0                     | 999              |
| Jablonec nad Nisou          | 2 393               | 285              | 0             | 0                                   | 0                            | 0                 | 328                   | 0                |
| Liberec                     | 6 403               | 3 733            | 0             | 14                                  | 4                            | 323               | 1 914                 | 593              |
| Semily                      | 3 569               | 452              | 0             | 1                                   | 0                            | 1 561             | 406                   | 1 158            |
| <b>Liberecký kraj</b>       | <b>14 829</b>       | <b>5 612</b>     | <b>0</b>      | <b>15</b>                           | <b>4</b>                     | <b>1 966</b>      | <b>2 648</b>          | <b>2 750</b>     |
| Hradec Králové              | 470                 | 0                | 0             | 0                                   | 0                            | 850               | 100                   | 0                |
| Jičín                       | 5 012               | 968              | 0             | 0                                   | 0                            | 278               | 0                     | 213              |
| Náchod                      | 3 602               | 0                | 0             | 0                                   | 0                            | 959               | 232                   | 338              |
| Rychnov nad Kněžnou         | 5 131               | 0                | 0             | 0                                   | 0                            | 0                 | 0                     | 370              |
| Trutnov                     | 6 623               | 706              | 0             | 0                                   | 0                            | 0                 | 468                   | 869              |
| <b>Královéhradecký kraj</b> | <b>20 838</b>       | <b>1 674</b>     | <b>0</b>      | <b>0</b>                            | <b>0</b>                     | <b>2 087</b>      | <b>800</b>            | <b>1 790</b>     |
| Chrudim                     | 6 996               | 0                | 24            | 0                                   | 0                            | 92                | 0                     | 835              |
| Pardubice                   | 5 071               | 1 416            | 0             | 0                                   | 820                          | 72                | 0                     | 339              |
| Svitavy                     | 2 371               | 0                | 0             | 0                                   | 0                            | 0                 | 0                     | 268              |
| Ústí nad Orlicí             | 4 484               | 0                | 0             | 0                                   | 0                            | 0                 | 0                     | 542              |
| <b>Pardubický kraj</b>      | <b>18 922</b>       | <b>1 416</b>     | <b>24</b>     | <b>0</b>                            | <b>820</b>                   | <b>164</b>        | <b>0</b>              | <b>1 984</b>     |
| Havlíčkův Brod              | 4 223               | 567              | 0             | 61                                  | 0                            | 1                 | 6                     | 560              |
| Jihlava                     | 10 805              | 0                | 0             | 0                                   | 0                            | 0                 | 0                     | 305              |
| Pelhřimov                   | 3 539               | 161              | 0             | 0                                   | 0                            | 0                 | 502                   | 0                |
| Třebíč                      | 1 911               | 593              | 0             | 0                                   | 0                            | 264               | 0                     | 993              |
| Žďár nad Sázavou            | 5 884               | 0                | 0             | 0                                   | 0                            | 0                 | 0                     | 510              |
| <b>kraj Vysočina</b>        | <b>26 362</b>       | <b>1 321</b>     | <b>0</b>      | <b>61</b>                           | <b>0</b>                     | <b>265</b>        | <b>508</b>            | <b>2 368</b>     |

**VÝŠE PŘÍJMŮ Z ÚHRAD ZA SOCIÁLNÍ SLUŽBU**

(V10-01 odd. I)

v tis. Kč

| Územní jednotka             | Pečovatelská služba | Osobní asistence | Tišňová péče | Průvodcovské a předčítatelské služby | Podpora samostatného bydlení | Odlehčovací služby | Centra denních služeb | Denní stacionáře |
|-----------------------------|---------------------|------------------|--------------|--------------------------------------|------------------------------|--------------------|-----------------------|------------------|
| Blansko                     | 4 373               | 0                | 0            | 0                                    | 0                            | 0                  | 0                     | 0                |
| Brno-město                  | 16 073              | 461              | 0            | 0                                    | 196                          | 4 788              | 4 352                 | 74               |
| Brno-venkov                 | 5 433               | 0                | 0            | 0                                    | 0                            | 0                  | 602                   | 0                |
| Břeclav                     | 2 060               | 589              | 0            | 0                                    | 0                            | 417                | 0                     | 914              |
| Hodonín                     | 9 128               | 908              | 0            | 0                                    | 0                            | 0                  | 0                     | 856              |
| Vyškov                      | 3 651               | 0                | 0            | 0                                    | 0                            | 1 955              | 786                   | 412              |
| Znojmo                      | 13 150              | 613              | 0            | 0                                    | 0                            | 164                | 354                   | 354              |
| <b>Jihomoravský kraj</b>    | <b>53 868</b>       | <b>2 571</b>     | <b>0</b>     | <b>0</b>                             | <b>196</b>                   | <b>7 324</b>       | <b>6 094</b>          | <b>2 610</b>     |
| Jeseník                     | 1 487               | 6                | 0            | 0                                    | 0                            | 7                  | 1                     | 313              |
| Olomouc                     | 21 641              | 940              | 0            | 2                                    | 0                            | 0                  | 3 447                 | 3 243            |
| Prostějov                   | 948                 | 465              | 0            | 0                                    | 0                            | 0                  | 849                   | 48               |
| Přerov                      | 7 029               | 1 047            | 0            | 0                                    | 0                            | 0                  | 262                   | 1 611            |
| Šumperk                     | 10 806              | 548              | 0            | 0                                    | 0                            | 272                | 253                   | 1 207            |
| <b>Olomoucký kraj</b>       | <b>41 911</b>       | <b>3 006</b>     | <b>0</b>     | <b>2</b>                             | <b>0</b>                     | <b>279</b>         | <b>4 812</b>          | <b>6 422</b>     |
| Kroměříž                    | 3 124               | 124              | 0            | 0                                    | 0                            | 0                  | 0                     | 943              |
| Uherské Hradiště            | 14 935              | 220              | 0            | 0                                    | 0                            | 0                  | 0                     | 1 595            |
| Vsetín                      | 4 655               | 1 216            | 0            | 0                                    | 0                            | 1 001              | 0                     | 1 760            |
| Zlín                        | 14 776              | 471              | 0            | 0                                    | 0                            | 3 909              | 913                   | 2 415            |
| <b>Zlínský kraj</b>         | <b>37 490</b>       | <b>2 031</b>     | <b>0</b>     | <b>0</b>                             | <b>0</b>                     | <b>4 910</b>       | <b>913</b>            | <b>6 713</b>     |
| Bruntál                     | 2 789               | 0                | 0            | 0                                    | 71                           | 0                  | 0                     | 536              |
| Frydek-Místek               | 9 826               | 4 465            | 0            | 0                                    | 0                            | 742                | 243                   | 510              |
| Karviná                     | 8 755               | 381              | 0            | 0                                    | 0                            | 1 108              | 0                     | 4 469            |
| Nový Jičín                  | 6 024               | 0                | 0            | 0                                    | 0                            | 344                | 70                    | 1 160            |
| Opava                       | 11 816              | 592              | 0            | 0                                    | 153                          | 0                  | 0                     | 688              |
| Ostrava-město               | 13 465              | 1 884            | 2 830        | 6                                    | 105                          | 4 971              | 4 846                 | 958              |
| <b>Moravskoslezský kraj</b> | <b>52 675</b>       | <b>7 322</b>     | <b>2 830</b> | <b>6</b>                             | <b>329</b>                   | <b>7 165</b>       | <b>5 159</b>          | <b>8 321</b>     |
| <b>ČESKÁ REPUBLIKA</b>      | <b>476 687</b>      | <b>35 610</b>    | <b>3 956</b> | <b>141</b>                           | <b>2 748</b>                 | <b>99 109</b>      | <b>22 493</b>         | <b>49 434</b>    |

Pramen: MPSV

**VÝDAJE NA SOCIÁLNÍ SLUŽBU**

(V1/01 odd. I)

v tis. Kč

| Územní jednotka           | Pečovatelská služba | Osobní asistence | Tišňová péče | Průvodcovské a předčitatelské služby | Podpora samostatného bydlení | Odehňovací služby | Centra denních služeb | Denní stacionáře |
|---------------------------|---------------------|------------------|--------------|--------------------------------------|------------------------------|-------------------|-----------------------|------------------|
| <b>Hlavní město Praha</b> | <b>193 846</b>      | <b>3 263</b>     | <b>3 137</b> | <b>0</b>                             | <b>0</b>                     | <b>54 974</b>     | <b>695</b>            | <b>2 194</b>     |
| Benešov                   | 15 921              | 1 989            | 0            | 0                                    | 0                            | 608               | 0                     | 165              |
| Beroun                    | 19 532              | 4 767            | 0            | 0                                    | 0                            | 3 301             | 1 290                 | 5 698            |
| Kladno                    | 34 896              | 1 499            | 0            | 0                                    | 3 975                        | 475               | 1 384                 | 8 694            |
| Kolín                     | 5 096               | 0                | 0            | 0                                    | 0                            | 987               | 0                     | 320              |
| Kutná Hora                | 14 710              | 4 202            | 2 173        | 0                                    | 0                            | 1 026             | 1 748                 | 4 313            |
| Mělník                    | 13 990              | 1 359            | 145          | 0                                    | 0                            | 267               | 0                     | 1 285            |
| Mladá Boleslav            | 19 645              | 2 450            | 1 145        | 0                                    | 0                            | 4 205             | 1 833                 | 12 502           |
| Nymburk                   | 23 044              | 1 903            | 0            | 0                                    | 0                            | 1 401             | 0                     | 3 462            |
| Praha-východ              | 8 491               | 500              | 0            | 0                                    | 0                            | 735               | 0                     | 1 240            |
| Praha-západ               | 5 731               | 0                | 0            | 0                                    | 0                            | 3 552             | 0                     | 0                |
| Příbram                   | 36 208              | 9 847            | 0            | 0                                    | 134                          | 481               | 0                     | 2 403            |
| Rakovník                  | 10 462              | 0                | 0            | 0                                    | 0                            | 9 255             | 1 405                 | 2 163            |
| <b>Středočeský kraj</b>   | <b>207 726</b>      | <b>28 516</b>    | <b>3 463</b> | <b>0</b>                             | <b>4 109</b>                 | <b>26 293</b>     | <b>7 660</b>          | <b>42 245</b>    |
| České Budějovice          | 26 723              | 3 464            | 2 800        | 0                                    | 0                            | 0                 | 1 827                 | 0                |
| Český Krumlov             | 4 763               | 0                | 1 145        | 0                                    | 0                            | 485               | 0                     | 0                |
| Jindřichův Hradec         | 14 920              | 0                | 0            | 0                                    | 0                            | 0                 | 0                     | 0                |
| Písek                     | 8 199               | 0                | 0            | 0                                    | 0                            | 0                 | 0                     | 0                |
| Prachatice                | 7 801               | 0                | 0            | 0                                    | 0                            | 0                 | 0                     | 0                |
| Strakonice                | 9 755               | 0                | 0            | 0                                    | 0                            | 0                 | 0                     | 0                |
| Tábor                     | 14 701              | 0                | 0            | 0                                    | 0                            | 1 597             | 0                     | 962              |
| <b>Jihočeský kraj</b>     | <b>86 862</b>       | <b>3 464</b>     | <b>3 945</b> | <b>0</b>                             | <b>0</b>                     | <b>2 082</b>      | <b>1 827</b>          | <b>962</b>       |
| Domažlice                 | 11 047              | 0                | 0            | 0                                    | 0                            | 0                 | 0                     | 46               |
| Klatovy                   | 16 608              | 1 639            | 0            | 0                                    | 0                            | 927               | 252                   | 1 941            |
| Pízeň-město               | 38 965              | 553              | 605          | 401                                  | 0                            | 20 667            | 0                     | 8 230            |
| Pízeň-jih                 | 10 036              | 0                | 0            | 0                                    | 0                            | 153               | 2 119                 | 1 559            |
| Pízeň-sever               | 10 678              | 0                | 0            | 0                                    | 0                            | 387               | 0                     | 1 880            |
| Rokycany                  | 3 555               | 1 605            | 0            | 0                                    | 0                            | 0                 | 0                     | 0                |
| Tachov                    | 6 161               | 134              | 0            | 0                                    | 0                            | 0                 | 0                     | 804              |
| <b>Pízeňský kraj</b>      | <b>97 050</b>       | <b>3 931</b>     | <b>605</b>   | <b>401</b>                           | <b>0</b>                     | <b>22 134</b>     | <b>2 371</b>          | <b>14 460</b>    |
| Cheb                      | 13 205              | 695              | 0            | 0                                    | 0                            | 186               | 119                   | 349              |
| Karlovy Vary              | 33 972              | 3 092            | 39           | 593                                  | 0                            | 740               | 0                     | 4 950            |
| Sokolov                   | 9 807               | 2 138            | 0            | 0                                    | 0                            | 0                 | 0                     | 6 462            |
| <b>Karlovarský kraj</b>   | <b>56 984</b>       | <b>5 925</b>     | <b>39</b>    | <b>593</b>                           | <b>0</b>                     | <b>926</b>        | <b>119</b>            | <b>11 761</b>    |

**VÝDAJE NA SOCIÁLNÍ SLUŽBU**

(V10-01 odd. I)

v tis. Kč

| Územní jednotka             | Pečovatelská služba | Osobní asistence | Tišňová péče | Průvodcovské a předčitatelské služby | Podpora samostatného bydlení | Odléhčovací služby | Centra denních služeb | Denní stacionáře |
|-----------------------------|---------------------|------------------|--------------|--------------------------------------|------------------------------|--------------------|-----------------------|------------------|
| Děčín                       | 13 702              | 0                | 0            | 0                                    | 136                          | 0                  | 0                     | 0                |
| Chomutov                    | 19 431              | 455              | 0            | 0                                    | 0                            | 2 205              | 0                     | 3 608            |
| Litoměřice                  | 12 327              | 0                | 0            | 0                                    | 0                            | 0                  | 0                     | 1 259            |
| Louny                       | 9 934               | 0                | 0            | 0                                    | 0                            | 0                  | 0                     | 0                |
| Most                        | 8 967               | 0                | 0            | 0                                    | 0                            | 0                  | 0                     | 0                |
| Teplice                     | 4 462               | 0                | 0            | 0                                    | 0                            | 0                  | 0                     | 0                |
| Ústí nad Labem              | 8 445               | 0                | 265          | 0                                    | 0                            | 0                  | 0                     | 0                |
| <b>Ústecký kraj</b>         | <b>77 268</b>       | <b>455</b>       | <b>265</b>   | <b>0</b>                             | <b>136</b>                   | <b>2 205</b>       | <b>0</b>              | <b>4 867</b>     |
| Česká Lípa                  | 18 253              | 4 134            | 0            | 49                                   | 0                            | 145                | 0                     | 28               |
| Jablonec nad Nisou          | 18 705              | 1 030            | 0            | 0                                    | 0                            | 0                  | 4 055                 | 0                |
| Liberec                     | 29 477              | 18 108           | 0            | 165                                  | 404                          | 1 617              | 8 943                 | 2 996            |
| Semily                      | 18 805              | 2 042            | 0            | 57                                   | 0                            | 2 254              | 1 873                 | 6 054            |
| <b>Liberecký kraj</b>       | <b>85 240</b>       | <b>25 314</b>    | <b>0</b>     | <b>271</b>                           | <b>404</b>                   | <b>4 016</b>       | <b>14 871</b>         | <b>9 078</b>     |
| Hradec Králové              | 1 626               | 0                | 0            | 0                                    | 0                            | 1 749              | 592                   | 0                |
| Jičín                       | 11 133              | 1 876            | 0            | 0                                    | 0                            | 278                | 0                     | 873              |
| Náchod                      | 14 423              | 0                | 0            | 0                                    | 0                            | 2 119              | 732                   | 2 728            |
| Rychnov nad Kněžnou         | 18 887              | 0                | 0            | 0                                    | 0                            | 0                  | 0                     | 1 253            |
| Trutnov                     | 29 841              | 2 227            | 0            | 0                                    | 0                            | 0                  | 2 631                 | 9 307            |
| <b>Královéhradecký kraj</b> | <b>75 910</b>       | <b>4 103</b>     | <b>0</b>     | <b>0</b>                             | <b>0</b>                     | <b>4 146</b>       | <b>3 955</b>          | <b>14 161</b>    |
| Chrudim                     | 26 386              | 0                | 76           | 0                                    | 0                            | 244                | 0                     | 4 128            |
| Pardubice                   | 16 836              | 4 342            | 0            | 0                                    | 1 405                        | 283                | 0                     | 2 596            |
| Svitavy                     | 11 974              | 0                | 0            | 0                                    | 0                            | 0                  | 0                     | 2 434            |
| Ústí nad Orlicí             | 23 786              | 0                | 0            | 0                                    | 0                            | 0                  | 0                     | 2 584            |
| <b>Pardubický kraj</b>      | <b>78 982</b>       | <b>4 342</b>     | <b>76</b>    | <b>0</b>                             | <b>1 405</b>                 | <b>527</b>         | <b>0</b>              | <b>11 742</b>    |
| Havlíčkův Brod              | 20 548              | 1 486            | 0            | 150                                  | 0                            | 10                 | 80                    | 4 602            |
| Jihlava                     | 27 585              | 0                | 0            | 0                                    | 0                            | 0                  | 0                     | 1 498            |
| Pelhřimov                   | 13 579              | 1 010            | 0            | 0                                    | 0                            | 0                  | 3 657                 | 0                |
| Třebíč                      | 6 694               | 2 443            | 0            | 0                                    | 0                            | 498                | 0                     | 8 039            |
| Žďár nad Sázavou            | 26 935              | 0                | 0            | 0                                    | 0                            | 0                  | 385                   | 4 333            |
| <b>kraj Vysočina</b>        | <b>95 341</b>       | <b>4 939</b>     | <b>0</b>     | <b>150</b>                           | <b>0</b>                     | <b>508</b>         | <b>4 322</b>          | <b>18 472</b>    |
| Blansko                     | 16 037              | 0                | 0            | 0                                    | 0                            | 0                  | 0                     | 0                |
| Bрно-město                  | 82 619              | 2 643            | 0            | 0                                    | 586                          | 22 634             | 19 652                | 714              |
| Bрно-venkov                 | 16 160              | 0                | 0            | 0                                    | 0                            | 0                  | 1 501                 | 0                |
| Břeclav                     | 8 660               | 1 432            | 0            | 0                                    | 0                            | 648                | 0                     | 7 786            |
| Hodonín                     | 31 511              | 2 735            | 0            | 0                                    | 0                            | 0                  | 0                     | 4 018            |
| Vyškov                      | 5 453               | 0                | 0            | 0                                    | 0                            | 1 599              | 1 305                 | 2 333            |
| Znojmo                      | 26 837              | 3 672            | 0            | 0                                    | 0                            | 289                | 2 636                 | 3 535            |
| <b>Jihomoravský kraj</b>    | <b>187 277</b>      | <b>10 482</b>    | <b>0</b>     | <b>0</b>                             | <b>586</b>                   | <b>25 170</b>      | <b>25 094</b>         | <b>18 386</b>    |

Tabulka č. 5.1.2  
str. 3

**VÝDAJE NA SOCIÁLNÍ SLUŽBU**

(V10-01 odd. I)

| Územní jednotka             | Pečovatelská služba | Osobní asistence | Tísňová péče  | Průvodcovské a předčitatelské služby | Podpora samostatného bydlení | Odhčovací služby | Centra denních služeb | Denní stacionáře |
|-----------------------------|---------------------|------------------|---------------|--------------------------------------|------------------------------|------------------|-----------------------|------------------|
| Jeseník                     | 6 921               | 101              | 0             | 0                                    | 0                            | 42               | 55                    | 3 494            |
| Olomouc                     | 53 626              | 6 239            | 21            | 3                                    | 0                            | 0                | 9 024                 | 19 351           |
| Prostějov                   | 3 294               | 1 259            | 0             | 0                                    | 0                            | 0                | 6 872                 | 874              |
| Přerov                      | 34 288              | 4 364            | 0             | 0                                    | 0                            | 0                | 1 687                 | 8 849            |
| Šumperk                     | 24 706              | 3 295            | 0             | 0                                    | 0                            | 1 971            | 1 570                 | 8 957            |
| <b>Olomoucký kraj</b>       | <b>122 835</b>      | <b>15 268</b>    | <b>21</b>     | <b>3</b>                             | <b>0</b>                     | <b>2 013</b>     | <b>19 208</b>         | <b>41 525</b>    |
| Kroměříž                    | 12 114              | 403              | 0             | 0                                    | 0                            | 0                | 0                     | 2 624            |
| Uherské Hradiště            | 33 058              | 1 287            | 0             | 0                                    | 0                            | 0                | 0                     | 5 521            |
| Vsetín                      | 16 637              | 5 008            | 0             | 0                                    | 0                            | 3 496            | 0                     | 10 165           |
| Zlín                        | 35 934              | 3 005            | 0             | 0                                    | 0                            | 8 296            | 6 934                 | 5 500            |
| <b>Zlínský kraj</b>         | <b>97 743</b>       | <b>9 703</b>     | <b>0</b>      | <b>0</b>                             | <b>0</b>                     | <b>11 792</b>    | <b>6 934</b>          | <b>23 810</b>    |
| Bruntál                     | 12 231              | 0                | 0             | 0                                    | 865                          | 0                | 0                     | 3 223            |
| Frydek-Místek               | 40 468              | 11 242           | 0             | 110                                  | 0                            | 720              | 2 064                 | 8 065            |
| Karviná                     | 47 216              | 2 998            | 0             | 0                                    | 0                            | 7 992            | 0                     | 33 359           |
| Nový Jičín                  | 17 610              | 0                | 0             | 0                                    | 0                            | 2 972            | 520                   | 5 589            |
| Opava                       | 17 728              | 1 478            | 0             | 0                                    | 153                          | 0                | 0                     | 4 398            |
| Ostrava-město               | 45 032              | 5 941            | 2 630         | 282                                  | 962                          | 11 112           | 7 030                 | 3 811            |
| <b>Moravskoslezský kraj</b> | <b>180 285</b>      | <b>21 659</b>    | <b>2 630</b>  | <b>392</b>                           | <b>1 980</b>                 | <b>22 796</b>    | <b>9 614</b>          | <b>58 445</b>    |
| <b>ČESKÁ REPUBLIKA</b>      | <b>1 643 349</b>    | <b>141 354</b>   | <b>14 381</b> | <b>1 810</b>                         | <b>8 620</b>                 | <b>179 582</b>   | <b>96 670</b>         | <b>272 108</b>   |

v tis. Kč

Pramen: MPSV

**POČET KLIENTŮ SOCIÁLNÍCH SLUŽEB**

(V10-01 odd. I)

| Územní jednotka           | Pečovatelská služba | Osobní asistence | Tišnová péče | Průvodcovské a předčitatelské služby | Podpora samostatného bydlení | Odehňovací služby | Centra denních služeb | Denní stacionáře |
|---------------------------|---------------------|------------------|--------------|--------------------------------------|------------------------------|-------------------|-----------------------|------------------|
| <b>Hlavní město Praha</b> | <b>25 835</b>       | <b>71</b>        | <b>2 296</b> | <b>0</b>                             | <b>0</b>                     | <b>1 099</b>      | <b>16</b>             | <b>52</b>        |
| Benešov                   | 1 233               | 27               | 0            | 0                                    | 0                            | 44                | 0                     | 0                |
| Beroun                    | 1 063               | 46               | 0            | 0                                    | 0                            | 80                | 12                    | 36               |
| Kladno                    | 1 352               | 11               | 0            | 0                                    | 27                           | 28                | 1 150                 | 115              |
| Kolín                     | 833                 | 0                | 0            | 0                                    | 0                            | 49                | 0                     | 4                |
| Kutná Hora                | 1 466               | 109              | 114          | 0                                    | 0                            | 32                | 20                    | 34               |
| Mělník                    | 1 014               | 13               | 3            | 0                                    | 0                            | 12                | 0                     | 32               |
| Mladá Boleslav            | 922                 | 88               | 28           | 0                                    | 0                            | 57                | 104                   | 109              |
| Nymburk                   | 1 381               | 20               | 0            | 0                                    | 0                            | 16                | 0                     | 78               |
| Praha-východ              | 760                 | 10               | 0            | 0                                    | 0                            | 25                | 0                     | 15               |
| Praha-západ               | 747                 | 0                | 0            | 0                                    | 0                            | 54                | 0                     | 0                |
| Příbram                   | 2 099               | 143              | 0            | 0                                    | 4                            | 37                | 0                     | 16               |
| Rakovník                  | 617                 | 0                | 0            | 0                                    | 0                            | 12                | 20                    | 23               |
| <b>Středočeský kraj</b>   | <b>13 487</b>       | <b>467</b>       | <b>145</b>   | <b>0</b>                             | <b>31</b>                    | <b>446</b>        | <b>1 306</b>          | <b>462</b>       |
| České Budějovice          | 1 770               | 26               | 80           | 0                                    | 0                            | 0                 | 45                    | 0                |
| Český Krumlov             | 242                 | 0                | 70           | 0                                    | 0                            | 9                 | 0                     | 0                |
| Jindřichův Hradec         | 720                 | 0                | 0            | 0                                    | 0                            | 0                 | 0                     | 0                |
| Písek                     | 3 856               | 0                | 0            | 0                                    | 0                            | 0                 | 0                     | 0                |
| Prachatice                | 737                 | 0                | 0            | 0                                    | 0                            | 0                 | 0                     | 0                |
| Strakonice                | 522                 | 0                | 0            | 0                                    | 0                            | 0                 | 0                     | 0                |
| Tábor                     | 714                 | 0                | 0            | 0                                    | 0                            | 97                | 0                     | 38               |
| <b>Jihočeský kraj</b>     | <b>8 561</b>        | <b>26</b>        | <b>150</b>   | <b>0</b>                             | <b>0</b>                     | <b>106</b>        | <b>45</b>             | <b>38</b>        |
| Domažlice                 | 783                 | 0                | 0            | 0                                    | 0                            | 0                 | 0                     | 2                |
| Klatovy                   | 2 085               | 11               | 0            | 0                                    | 0                            | 16                | 6                     | 24               |
| Pízeň-město               | 2 100               | 41               | 47           | 298                                  | 0                            | 267               | 0                     | 82               |
| Pízeň-jih                 | 744                 | 0                | 0            | 0                                    | 0                            | 15                | 25                    | 13               |
| Pízeň-sever               | 839                 | 0                | 0            | 0                                    | 0                            | 790               | 0                     | 16               |
| Rokycany                  | 290                 | 39               | 0            | 0                                    | 0                            | 0                 | 0                     | 0                |
| Tachov                    | 2 089               | 1                | 0            | 0                                    | 0                            | 0                 | 0                     | 9                |
| <b>Pízeňský kraj</b>      | <b>8 930</b>        | <b>92</b>        | <b>47</b>    | <b>298</b>                           | <b>0</b>                     | <b>1 088</b>      | <b>31</b>             | <b>146</b>       |
| Cheb                      | 1 147               | 39               | 0            | 0                                    | 0                            | 45                | 30                    | 45               |
| Karlovy Vary              | 2 347               | 66               | 2            | 8                                    | 0                            | 27                | 0                     | 53               |
| Sokolov                   | 1 000               | 51               | 0            | 0                                    | 0                            | 0                 | 0                     | 45               |
| <b>Karlovarský kraj</b>   | <b>4 494</b>        | <b>156</b>       | <b>2</b>     | <b>8</b>                             | <b>0</b>                     | <b>72</b>         | <b>30</b>             | <b>143</b>       |

**POČET KLIENTŮ SOCIÁLNÍCH SLUŽEB**

(V10-01 odd. I)

| Územní jednotka             | Pečovatelská služba | Osobní asistence | Tišňová péče | Průvodcovské a předčitatelské služby | Podpora samostatného bydlení | Odehňovací služby | Centra denních služeb | Denní stacionáře |
|-----------------------------|---------------------|------------------|--------------|--------------------------------------|------------------------------|-------------------|-----------------------|------------------|
| Děčín                       | 746                 | 0                | 0            | 0                                    | 2                            | 0                 | 0                     | 0                |
| Chomutov                    | 1 163               | 21               | 0            | 0                                    | 0                            | 49                | 0                     | 125              |
| Litoměřice                  | 721                 | 0                | 0            | 0                                    | 0                            | 0                 | 0                     | 11               |
| Louny                       | 668                 | 0                | 0            | 0                                    | 0                            | 0                 | 0                     | 0                |
| Most                        | 445                 | 0                | 0            | 0                                    | 0                            | 0                 | 0                     | 0                |
| Teplice                     | 253                 | 0                | 0            | 0                                    | 0                            | 0                 | 0                     | 0                |
| Ústí nad Labem              | 796                 | 0                | 20           | 0                                    | 0                            | 0                 | 0                     | 0                |
| <b>Ústecký kraj</b>         | <b>4 792</b>        | <b>21</b>        | <b>20</b>    | <b>0</b>                             | <b>2</b>                     | <b>49</b>         | <b>0</b>              | <b>136</b>       |
| Česká Lípa                  | 1 481               | 90               | 0            | 57                                   | 0                            | 41                | 0                     | 32               |
| Jablonec nad Nisou          | 844                 | 24               | 0            | 0                                    | 0                            | 0                 | 51                    | 0                |
| Liberec                     | 1 722               | 219              | 0            | 240                                  | 4                            | 57                | 161                   | 23               |
| Semily                      | 1 016               | 52               | 0            | 1                                    | 0                            | 63                | 39                    | 51               |
| <b>Liberecký kraj</b>       | <b>5 063</b>        | <b>385</b>       | <b>0</b>     | <b>298</b>                           | <b>4</b>                     | <b>161</b>        | <b>251</b>            | <b>106</b>       |
| Hradec Králové              | 151                 | 0                | 0            | 0                                    | 0                            | 45                | 40                    | 0                |
| Jičín                       | 661                 | 64               | 0            | 0                                    | 0                            | 17                | 0                     | 22               |
| Náchod                      | 730                 | 0                | 0            | 0                                    | 0                            | 67                | 22                    | 34               |
| Rychnov nad Kněžnou         | 792                 | 0                | 0            | 0                                    | 0                            | 0                 | 0                     | 22               |
| Trutnov                     | 1 823               | 54               | 0            | 0                                    | 0                            | 0                 | 21                    | 88               |
| <b>Královéhradecký kraj</b> | <b>4 157</b>        | <b>118</b>       | <b>0</b>     | <b>0</b>                             | <b>0</b>                     | <b>129</b>        | <b>83</b>             | <b>166</b>       |
| Chrudim                     | 1 296               | 0                | 34           | 0                                    | 0                            | 22                | 0                     | 46               |
| Pardubice                   | 1 170               | 82               | 0            | 0                                    | 7                            | 5                 | 0                     | 20               |
| Svitavy                     | 1 161               | 0                | 0            | 0                                    | 0                            | 0                 | 0                     | 14               |
| Ústí nad Orlicí             | 1 703               | 0                | 0            | 0                                    | 0                            | 0                 | 0                     | 17               |
| <b>Pardubický kraj</b>      | <b>5 330</b>        | <b>82</b>        | <b>34</b>    | <b>0</b>                             | <b>7</b>                     | <b>27</b>         | <b>0</b>              | <b>97</b>        |
| Havlíkův Brod               | 1 281               | 45               | 0            | 33                                   | 0                            | 1                 | 37                    | 65               |
| Jihlava                     | 1 644               | 0                | 0            | 0                                    | 0                            | 0                 | 0                     | 23               |
| Peňhřimov                   | 789                 | 16               | 0            | 0                                    | 0                            | 0                 | 46                    | 0                |
| Třebíč                      | 1 262               | 47               | 0            | 0                                    | 0                            | 14                | 0                     | 144              |
| Žďár nad Sázavou            | 1 032               | 0                | 0            | 0                                    | 0                            | 0                 | 25                    | 18               |
| <b>kraj Vysočina</b>        | <b>6 008</b>        | <b>108</b>       | <b>0</b>     | <b>33</b>                            | <b>0</b>                     | <b>15</b>         | <b>108</b>            | <b>250</b>       |
| Blansko                     | 1 155               | 0                | 0            | 0                                    | 0                            | 0                 | 0                     | 0                |
| Brno-město                  | 8 167               | 26               | 0            | 0                                    | 6                            | 606               | 4 080                 | 10               |
| Brno-venkov                 | 1 510               | 0                | 0            | 0                                    | 0                            | 0                 | 75                    | 0                |
| Břeclav                     | 1 901               | 24               | 0            | 0                                    | 0                            | 45                | 0                     | 39               |
| Hodonín                     | 3 476               | 59               | 0            | 0                                    | 0                            | 0                 | 0                     | 45               |
| Vyškov                      | 903                 | 0                | 0            | 0                                    | 0                            | 46                | 16                    | 16               |
| Znojmo                      | 1 615               | 36               | 0            | 0                                    | 0                            | 10                | 29                    | 22               |
| <b>Jihomoravský kraj</b>    | <b>18 727</b>       | <b>145</b>       | <b>0</b>     | <b>0</b>                             | <b>6</b>                     | <b>707</b>        | <b>4 200</b>          | <b>132</b>       |



Tabulka č. 5.1.3  
str. 3

**POČET KLIENTŮ SOCIÁLNÍCH SLUŽEB**

(V10-01 odd.1)

| Územní jednotka             | Pečovatelská služba | Osobní asistence | Tišňová péče | Průvodcovské a předčitatelské služby | Podpora samostatného bydlení | Odehňovací služby | Centra denních služeb | Denní stacionáře |
|-----------------------------|---------------------|------------------|--------------|--------------------------------------|------------------------------|-------------------|-----------------------|------------------|
| Jeseník                     | 420                 | 2                | 0            | 0                                    | 0                            | 4                 | 24                    | 15               |
| Olomouc                     | 2 550               | 120              | 18           | 10                                   | 0                            | 0                 | 318                   | 160              |
| Prostějov                   | 362                 | 32               | 0            | 0                                    | 0                            | 0                 | 84                    | 51               |
| Přerov                      | 1 656               | 102              | 0            | 0                                    | 0                            | 0                 | 9                     | 46               |
| Šumperk                     | 1 593               | 46               | 0            | 0                                    | 0                            | 29                | 16                    | 75               |
| <b>Olomoucký kraj</b>       | <b>6 581</b>        | <b>302</b>       | <b>18</b>    | <b>10</b>                            | <b>0</b>                     | <b>33</b>         | <b>451</b>            | <b>347</b>       |
| Kroměříž                    | 1 163               | 10               | 0            | 0                                    | 0                            | 0                 | 0                     | 21               |
| Uherské Hradiště            | 1 459               | 25               | 0            | 0                                    | 0                            | 0                 | 0                     | 37               |
| Vsetín                      | 1 164               | 80               | 0            | 0                                    | 0                            | 85                | 0                     | 144              |
| Zlín                        | 1 890               | 35               | 0            | 0                                    | 0                            | 192               | 165                   | 139              |
| <b>Zlínský kraj</b>         | <b>5 676</b>        | <b>150</b>       | <b>0</b>     | <b>0</b>                             | <b>0</b>                     | <b>277</b>        | <b>165</b>            | <b>341</b>       |
| Bruntál                     | 864                 | 0                | 0            | 0                                    | 22                           | 0                 | 0                     | 30               |
| Frydek-Místek               | 2 095               | 257              | 0            | 8                                    | 0                            | 51                | 50                    | 97               |
| Karviná                     | 2 907               | 64               | 0            | 0                                    | 0                            | 166               | 0                     | 279              |
| Nový Jičín                  | 1 172               | 0                | 0            | 0                                    | 0                            | 38                | 701                   | 55               |
| Opava                       | 1 197               | 78               | 0            | 0                                    | 5                            | 0                 | 0                     | 61               |
| Ostrava-město               | 2 374               | 86               | 104          | 26                                   | 24                           | 270               | 103                   | 51               |
| <b>Moravskoslezský kraj</b> | <b>10 609</b>       | <b>485</b>       | <b>104</b>   | <b>34</b>                            | <b>51</b>                    | <b>525</b>        | <b>854</b>            | <b>573</b>       |
| <b>ČESKÁ REPUBLIKA</b>      | <b>128 250</b>      | <b>2 608</b>     | <b>2 816</b> | <b>681</b>                           | <b>101</b>                   | <b>4 734</b>      | <b>7 540</b>          | <b>2 989</b>     |

Pramen: MPSV

**POČET OBCÍ S POSKYTOVANOU SOCIÁLNÍ SLUŽBOU**

(V10-01 odd.1)

| Územní jednotka           | Pečovatelská služba | Osobní asistence | Tišňová péče | Průvodcovské a předčitatelské služby | Podpora samostatného bydlení | Odehňovací služby | Centra denních služeb | Denní stacionáře |
|---------------------------|---------------------|------------------|--------------|--------------------------------------|------------------------------|-------------------|-----------------------|------------------|
| <b>Hlavní město Praha</b> | <b>37</b>           | <b>7</b>         | <b>3</b>     | <b>0</b>                             | <b>0</b>                     | <b>8</b>          | <b>1</b>              | <b>3</b>         |
| Benešov                   | 41                  | 16               | 0            | 0                                    | 0                            | 3                 | 0                     | 1                |
| Beroun                    | 49                  | 6                | 0            | 0                                    | 0                            | 5                 | 1                     | 6                |
| Kladno                    | 17                  | 4                | 0            | 0                                    | 3                            | 3                 | 21                    | 5                |
| Kolín                     | 39                  | 0                | 0            | 0                                    | 0                            | 2                 | 5                     | 6                |
| Kutná Hora                | 33                  | 22               | 24           | 0                                    | 0                            | 2                 | 1                     | 3                |
| Mělník                    | 19                  | 5                | 1            | 0                                    | 0                            | 0                 | 0                     | 5                |
| Mladá Boleslav            | 33                  | 11               | 1            | 0                                    | 0                            | 9                 | 2                     | 4                |
| Nymburk                   | 92                  | 81               | 0            | 0                                    | 0                            | 81                | 0                     | 83               |
| Praha-východ              | 35                  | 3                | 0            | 0                                    | 0                            | 2                 | 0                     | 1                |
| Praha-západ               | 26                  | 0                | 0            | 0                                    | 0                            | 2                 | 0                     | 0                |
| Příbram                   | 130                 | 74               | 0            | 0                                    | 4                            | 19                | 0                     | 1                |
| Rakovník                  | 20                  | 0                | 0            | 0                                    | 0                            | 2                 | 1                     | 1                |
| <b>Středočeský kraj</b>   | <b>534</b>          | <b>222</b>       | <b>26</b>    | <b>0</b>                             | <b>7</b>                     | <b>130</b>        | <b>31</b>             | <b>116</b>       |
| České Budějovice          | 103                 | 5                | 2            | 0                                    | 0                            | 0                 | 1                     | 0                |
| Český Krumlov             | 3                   | 0                | 4            | 0                                    | 0                            | 1                 | 0                     | 0                |
| Jindřichův Hradec         | 37                  | 0                | 0            | 0                                    | 0                            | 0                 | 0                     | 0                |
| Písek                     | 28                  | 0                | 0            | 0                                    | 0                            | 0                 | 0                     | 0                |
| Prachatice                | 34                  | 0                | 0            | 0                                    | 0                            | 0                 | 0                     | 0                |
| Strakonice                | 10                  | 0                | 0            | 0                                    | 0                            | 0                 | 0                     | 0                |
| Tábor                     | 5                   | 0                | 0            | 0                                    | 0                            | 18                | 0                     | 3                |
| <b>Jihočeský kraj</b>     | <b>220</b>          | <b>5</b>         | <b>6</b>     | <b>0</b>                             | <b>0</b>                     | <b>19</b>         | <b>1</b>              | <b>3</b>         |
| Domažlice                 | 27                  | 0                | 0            | 0                                    | 0                            | 0                 | 0                     | 1                |
| Klatovy                   | 128                 | 6                | 0            | 0                                    | 0                            | 8                 | 1                     | 2                |
| Pízeň-město               | 14                  | 1                | 2            | 2                                    | 0                            | 1                 | 0                     | 4                |
| Pízeň-jih                 | 61                  | 0                | 0            | 0                                    | 0                            | 1                 | 1                     | 1                |
| Pízeň-sever               | 32                  | 0                | 0            | 0                                    | 0                            | 1                 | 0                     | 1                |
| Rokycany                  | 11                  | 12               | 0            | 0                                    | 0                            | 0                 | 0                     | 0                |
| Tachov                    | 41                  | 1                | 0            | 0                                    | 0                            | 0                 | 0                     | 1                |
| <b>Pízeňský kraj</b>      | <b>314</b>          | <b>20</b>        | <b>2</b>     | <b>2</b>                             | <b>0</b>                     | <b>11</b>         | <b>2</b>              | <b>10</b>        |
| Cheb                      | 13                  | 3                | 0            | 0                                    | 0                            | 5                 | 1                     | 5                |
| Karlovy Vary              | 26                  | 10               | 2            | 3                                    | 0                            | 1                 | 0                     | 3                |
| Sokolov                   | 9                   | 9                | 0            | 0                                    | 0                            | 0                 | 0                     | 2                |
| <b>Karlovarský kraj</b>   | <b>48</b>           | <b>22</b>        | <b>2</b>     | <b>3</b>                             | <b>0</b>                     | <b>6</b>          | <b>1</b>              | <b>10</b>        |

**POČET OBCÍ S POSKYTOVANOU SOCIÁLNÍ SLUŽBOU**

(V10-01 odd.1)

| Územní jednotka             | Pečovatelská služba | Osobní asistence | Tišňová péče | Průvodcovské a předčitatelské služby | Podpora samostatného bydlení | Odhledňovací služby | Centra denních služeb | Denní stacionáře |
|-----------------------------|---------------------|------------------|--------------|--------------------------------------|------------------------------|---------------------|-----------------------|------------------|
| Děčín                       | 5                   | 0                | 0            | 0                                    | 0                            | 0                   | 0                     | 0                |
| Chomutov                    | 10                  | 1                | 0            | 0                                    | 0                            | 1                   | 0                     | 2                |
| Litoměřice                  | 8                   | 0                | 0            | 0                                    | 0                            | 0                   | 0                     | 5                |
| Louny                       | 7                   | 0                | 0            | 0                                    | 0                            | 0                   | 0                     | 0                |
| Most                        | 3                   | 0                | 0            | 0                                    | 0                            | 0                   | 0                     | 0                |
| Teplice                     | 8                   | 0                | 0            | 0                                    | 0                            | 0                   | 0                     | 0                |
| Ústí nad Labem              | 3                   | 0                | 1            | 0                                    | 0                            | 0                   | 0                     | 0                |
| <b>Ústecký kraj</b>         | <b>44</b>           | <b>1</b>         | <b>1</b>     | <b>0</b>                             | <b>1</b>                     | <b>1</b>            | <b>0</b>              | <b>7</b>         |
| Česká Lípa                  | 13                  | 21               | 0            | 1                                    | 0                            | 16                  | 0                     | 2                |
| Jablonec nad Nisou          | 21                  | 3                | 0            | 0                                    | 0                            | 0                   | 1                     | 0                |
| Liberec                     | 29                  | 32               | 0            | 3                                    | 2                            | 8                   | 2                     | 2                |
| Semily                      | 21                  | 14               | 0            | 1                                    | 0                            | 4                   | 1                     | 3                |
| <b>Liberecký kraj</b>       | <b>84</b>           | <b>70</b>        | <b>0</b>     | <b>5</b>                             | <b>2</b>                     | <b>28</b>           | <b>4</b>              | <b>7</b>         |
| Hradec Králové              | 7                   | 0                | 0            | 0                                    | 0                            | 0                   | 3                     | 0                |
| Jičín                       | 10                  | 19               | 0            | 0                                    | 0                            | 1                   | 0                     | 2                |
| Náchod                      | 13                  | 0                | 0            | 0                                    | 0                            | 2                   | 1                     | 14               |
| Rychnov nad Kněžnou         | 23                  | 0                | 0            | 0                                    | 0                            | 0                   | 0                     | 8                |
| Trutnov                     | 42                  | 4                | 0            | 0                                    | 0                            | 0                   | 5                     | 2                |
| <b>Královéhradecký kraj</b> | <b>95</b>           | <b>23</b>        | <b>0</b>     | <b>0</b>                             | <b>0</b>                     | <b>3</b>            | <b>9</b>              | <b>26</b>        |
| Chrudim                     | 49                  | 0                | 3            | 0                                    | 0                            | 1                   | 0                     | 6                |
| Pardubice                   | 27                  | 1                | 0            | 0                                    | 1                            | 1                   | 0                     | 1                |
| Svitavy                     | 58                  | 0                | 0            | 0                                    | 0                            | 0                   | 0                     | 14               |
| Ústí nad Orlicí             | 22                  | 0                | 0            | 0                                    | 0                            | 0                   | 0                     | 9                |
| <b>Pardubický kraj</b>      | <b>156</b>          | <b>1</b>         | <b>3</b>     | <b>0</b>                             | <b>1</b>                     | <b>2</b>            | <b>0</b>              | <b>30</b>        |
| Havlíčkův Brod              | 41                  | 9                | 0            | 1                                    | 0                            | 1                   | 1                     | 2                |
| Jihlava                     | 21                  | 0                | 0            | 0                                    | 0                            | 0                   | 0                     | 1                |
| Pelhřimov                   | 41                  | 9                | 0            | 0                                    | 0                            | 0                   | 12                    | 0                |
| Třebíč                      | 56                  | 13               | 0            | 0                                    | 0                            | 0                   | 0                     | 47               |
| Žďár nad Sázavou            | 33                  | 0                | 0            | 0                                    | 0                            | 0                   | 1                     | 1                |
| <b>kraj Vysočina</b>        | <b>192</b>          | <b>31</b>        | <b>0</b>     | <b>1</b>                             | <b>0</b>                     | <b>1</b>            | <b>14</b>             | <b>51</b>        |
| Blansko                     | 25                  | 0                | 0            | 0                                    | 0                            | 0                   | 0                     | 0                |
| Brno-město                  | 6                   | 4                | 0            | 0                                    | 1                            | 7                   | 18                    | 1                |
| Brno-venkov                 | 37                  | 0                | 0            | 0                                    | 0                            | 0                   | 1                     | 0                |
| Břeclav                     | 12                  | 10               | 0            | 0                                    | 0                            | 17                  | 0                     | 17               |
| Hodonín                     | 96                  | 40               | 0            | 0                                    | 0                            | 0                   | 0                     | 8                |
| Vyškov                      | 45                  | 0                | 0            | 0                                    | 0                            | 1                   | 1                     | 1                |
| Znojmo                      | 22                  | 11               | 0            | 0                                    | 0                            | 4                   | 5                     | 1                |
| <b>Jihomoravský kraj</b>    | <b>243</b>          | <b>65</b>        | <b>0</b>     | <b>0</b>                             | <b>1</b>                     | <b>29</b>           | <b>25</b>             | <b>28</b>        |

**POČET OBCÍ S POSKYTOVANOU SOCIÁLNÍ SLUŽBOU**

(V10-01 odd. I)

| Územní jednotka             | Pečovatelská služba | Osobní asistence | Tišňová péče | Průvodcovské a předčitatelské služby | Podpora samostatného bydlení | Odlehčovací služby | Centra denních služeb | Denní stacionáře |
|-----------------------------|---------------------|------------------|--------------|--------------------------------------|------------------------------|--------------------|-----------------------|------------------|
| Jeseník                     | 23                  | 5                | 0            | 0                                    | 0                            | 5                  | 5                     | 7                |
| Olomouc                     | 74                  | 30               | 1            | 0                                    | 0                            | 0                  | 10                    | 7                |
| Prostějov                   | 34                  | 4                | 0            | 0                                    | 0                            | 0                  | 1                     | 1                |
| Přerov                      | 59                  | 18               | 0            | 0                                    | 0                            | 0                  | 6                     | 14               |
| Šumperk                     | 111                 | 18               | 0            | 0                                    | 0                            | 8                  | 5                     | 24               |
| <b>Olomoucký kraj</b>       | <b>301</b>          | <b>75</b>        | <b>1</b>     | <b>0</b>                             | <b>0</b>                     | <b>13</b>          | <b>27</b>             | <b>53</b>        |
| Kroměříž                    | 63                  | 4                | 0            | 0                                    | 0                            | 0                  | 0                     | 7                |
| Uherské Hradiště            | 35                  | 14               | 0            | 0                                    | 0                            | 0                  | 0                     | 5                |
| Vsetín                      | 87                  | 24               | 0            | 0                                    | 0                            | 17                 | 0                     | 14               |
| Zlín                        | 82                  | 19               | 0            | 0                                    | 0                            | 16                 | 10                    | 18               |
| <b>Zlínský kraj</b>         | <b>267</b>          | <b>61</b>        | <b>0</b>     | <b>0</b>                             | <b>0</b>                     | <b>33</b>          | <b>10</b>             | <b>44</b>        |
| Bruntál                     | 16                  | 0                | 0            | 0                                    | 0                            | 0                  | 0                     | 1                |
| Frydek-Místek               | 34                  | 28               | 0            | 1                                    | 0                            | 2                  | 2                     | 2                |
| Karviná                     | 10                  | 6                | 0            | 0                                    | 0                            | 16                 | 0                     | 16               |
| Nový Jičín                  | 35                  | 0                | 0            | 0                                    | 0                            | 5                  | 1                     | 12               |
| Opava                       | 54                  | 6                | 0            | 0                                    | 0                            | 0                  | 0                     | 1                |
| Ostrava-město               | 12                  | 19               | 7            | 1                                    | 1                            | 23                 | 14                    | 12               |
| <b>Moravskoslezský kraj</b> | <b>161</b>          | <b>59</b>        | <b>7</b>     | <b>2</b>                             | <b>3</b>                     | <b>46</b>          | <b>17</b>             | <b>44</b>        |
| <b>ČESKÁ REPUBLIKA</b>      | <b>2 696</b>        | <b>662</b>       | <b>51</b>    | <b>13</b>                            | <b>15</b>                    | <b>330</b>         | <b>142</b>            | <b>432</b>       |

Pramen: MPSV

**POČET ZDRAVOTNICKÝCH PRACOVNÍKŮ V SOCIÁLNÍCH SLUŽBÁCH**

(V10-01 odd. I)

| Územní jednotka           | Péčovatelská služba | Osobní asistence | Tišňová péče | Průvodcovské a předčítatelské služby | Podpora samostatného bydlení | Odlehčovací služby | Centra denních služeb | Denní stacionáře |
|---------------------------|---------------------|------------------|--------------|--------------------------------------|------------------------------|--------------------|-----------------------|------------------|
| <b>Hlavní město Praha</b> | <b>61</b>           | <b>0</b>         | <b>3</b>     | <b>0</b>                             | <b>0</b>                     | <b>68</b>          | <b>0</b>              | <b>0</b>         |
| Benešov                   | 0                   | 0                | 0            | 0                                    | 0                            | 14                 | 0                     | 13               |
| Beroun                    | 4                   | 0                | 0            | 0                                    | 0                            | 0                  | 0                     | 0                |
| Kladno                    | 2                   | 0                | 0            | 0                                    | 0                            | 2                  | 1                     | 0                |
| Kolín                     | 6                   | 0                | 0            | 0                                    | 0                            | 1                  | 0                     | 1                |
| Kutná Hora                | 0                   | 26               | 0            | 0                                    | 0                            | 0                  | 0                     | 1                |
| Mělník                    | 0                   | 0                | 0            | 0                                    | 0                            | 0                  | 0                     | 1                |
| Mladá Boleslav            | 3                   | 0                | 0            | 0                                    | 0                            | 7                  | 2                     | 10               |
| Nymburk                   | 0                   | 0                | 0            | 0                                    | 0                            | 0                  | 0                     | 1                |
| Praha-východ              | 0                   | 2                | 0            | 0                                    | 0                            | 3                  | 0                     | 0                |
| Praha-západ               | 0                   | 0                | 0            | 0                                    | 0                            | 2                  | 0                     | 0                |
| Příbram                   | 3                   | 0                | 0            | 0                                    | 1                            | 3                  | 0                     | 0                |
| Rakovník                  | 0                   | 0                | 0            | 0                                    | 0                            | 3                  | 0                     | 0                |
| <b>Středočeský kraj</b>   | <b>18</b>           | <b>28</b>        | <b>0</b>     | <b>0</b>                             | <b>1</b>                     | <b>35</b>          | <b>3</b>              | <b>27</b>        |
| České Budějovice          | 0                   | 0                | 4            | 0                                    | 0                            | 0                  | 0                     | 0                |
| Český Krumlov             | 1                   | 0                | 4            | 0                                    | 0                            | 4                  | 0                     | 0                |
| Jindřichův Hradec         | 41                  | 0                | 0            | 0                                    | 0                            | 0                  | 0                     | 0                |
| Písek                     | 2                   | 0                | 0            | 0                                    | 0                            | 0                  | 0                     | 0                |
| Prachatice                | 4                   | 0                | 0            | 0                                    | 0                            | 0                  | 0                     | 0                |
| Strakonice                | 0                   | 0                | 0            | 0                                    | 0                            | 0                  | 0                     | 0                |
| Tábor                     | 3                   | 0                | 0            | 0                                    | 0                            | 0                  | 0                     | 0                |
| <b>Jihočeský kraj</b>     | <b>51</b>           | <b>0</b>         | <b>8</b>     | <b>0</b>                             | <b>0</b>                     | <b>4</b>           | <b>0</b>              | <b>0</b>         |
| Domažlice                 | 4                   | 0                | 0            | 0                                    | 0                            | 0                  | 0                     | 2                |
| Klatovy                   | 4                   | 0                | 0            | 0                                    | 0                            | 0                  | 0                     | 0                |
| Pízeň-město               | 7                   | 0                | 1            | 0                                    | 0                            | 37                 | 0                     | 4                |
| Pízeň-jih                 | 2                   | 0                | 0            | 0                                    | 0                            | 0                  | 0                     | 0                |
| Pízeň-sever               | 2                   | 0                | 0            | 0                                    | 0                            | 22                 | 0                     | 0                |
| Rokycany                  | 2                   | 0                | 0            | 0                                    | 0                            | 0                  | 0                     | 0                |
| Tachov                    | 17                  | 0                | 0            | 0                                    | 0                            | 0                  | 0                     | 0                |
| <b>Pízeňský kraj</b>      | <b>38</b>           | <b>0</b>         | <b>1</b>     | <b>0</b>                             | <b>0</b>                     | <b>59</b>          | <b>0</b>              | <b>6</b>         |
| Cheb                      | 0                   | 0                | 0            | 0                                    | 0                            | 1                  | 0                     | 1                |
| Karlovy Vary              | 0                   | 0                | 0            | 0                                    | 0                            | 1                  | 0                     | 4                |
| Sokolov                   | 0                   | 0                | 0            | 0                                    | 0                            | 0                  | 0                     | 4                |
| <b>Karlovarský kraj</b>   | <b>0</b>            | <b>0</b>         | <b>0</b>     | <b>0</b>                             | <b>0</b>                     | <b>2</b>           | <b>0</b>              | <b>9</b>         |

**POČET ZDRAVOTNICKÝCH PRACOVNÍKŮ V SOCIÁLNÍCH SLUŽBÁCH**

Tabulka č. 5.1.5  
str. 2

(V10-01 odd. I)

| Územní jednotka             | Pečovatelská služba | Osobní asistence | Tišňová péče | Průvodcovské a předčítatelské služby | Podpora samostatného bydlení | Odléhávací služby | Centra denních služeb | Denní stacionáře |
|-----------------------------|---------------------|------------------|--------------|--------------------------------------|------------------------------|-------------------|-----------------------|------------------|
| Děčín                       | 9                   | 0                | 0            | 0                                    | 0                            | 0                 | 0                     | 0                |
| Chomutov                    | 0                   | 0                | 0            | 0                                    | 0                            | 2                 | 0                     | 5                |
| Litoměřice                  | 11                  | 0                | 0            | 0                                    | 0                            | 0                 | 0                     | 2                |
| Louny                       | 1                   | 0                | 0            | 0                                    | 0                            | 0                 | 0                     | 0                |
| Most                        | 23                  | 0                | 0            | 0                                    | 0                            | 0                 | 0                     | 0                |
| Teplice                     | 19                  | 0                | 0            | 0                                    | 0                            | 0                 | 0                     | 0                |
| Ústí nad Labem              | 0                   | 0                | 0            | 0                                    | 0                            | 0                 | 0                     | 0                |
| <b>Ústecký kraj</b>         | <b>63</b>           | <b>0</b>         | <b>0</b>     | <b>0</b>                             | <b>0</b>                     | <b>2</b>          | <b>0</b>              | <b>7</b>         |
| Česká Lípa                  | 2                   | 0                | 0            | 0                                    | 0                            | 0                 | 0                     | 0                |
| Jablonec nad Nisou          | 3                   | 0                | 0            | 0                                    | 0                            | 0                 | 0                     | 0                |
| Liberec                     | 10                  | 15               | 0            | 0                                    | 0                            | 2                 | 2                     | 2                |
| Semily                      | 4                   | 1                | 0            | 0                                    | 0                            | 0                 | 0                     | 16               |
| <b>Liberecký kraj</b>       | <b>19</b>           | <b>16</b>        | <b>0</b>     | <b>0</b>                             | <b>0</b>                     | <b>2</b>          | <b>2</b>              | <b>18</b>        |
| Hradec Králové              | 0                   | 0                | 0            | 0                                    | 0                            | 0                 | 0                     | 0                |
| Jičín                       | 1                   | 0                | 0            | 0                                    | 0                            | 0                 | 0                     | 0                |
| Náchod                      | 0                   | 0                | 0            | 0                                    | 0                            | 5                 | 0                     | 0                |
| Rychnov nad Kněžnou         | 0                   | 0                | 0            | 0                                    | 0                            | 0                 | 0                     | 3                |
| Trutnov                     | 5                   | 2                | 0            | 0                                    | 0                            | 0                 | 0                     | 5                |
| <b>Královéhradecký kraj</b> | <b>6</b>            | <b>2</b>         | <b>0</b>     | <b>0</b>                             | <b>0</b>                     | <b>5</b>          | <b>0</b>              | <b>8</b>         |
| Chrudim                     | 10                  | 0                | 0            | 0                                    | 0                            | 0                 | 0                     | 1                |
| Pardubice                   | 1                   | 0                | 0            | 0                                    | 0                            | 0                 | 0                     | 0                |
| Svitavy                     | 9                   | 0                | 0            | 0                                    | 0                            | 0                 | 0                     | 0                |
| Ústí nad Orlicí             | 7                   | 0                | 0            | 0                                    | 0                            | 0                 | 0                     | 1                |
| <b>Pardubický kraj</b>      | <b>27</b>           | <b>0</b>         | <b>0</b>     | <b>0</b>                             | <b>0</b>                     | <b>0</b>          | <b>0</b>              | <b>2</b>         |
| Havlíčkův Brod              | 30                  | 0                | 0            | 0                                    | 0                            | 0                 | 0                     | 1                |
| Jihlava                     | 0                   | 0                | 0            | 0                                    | 0                            | 0                 | 0                     | 0                |
| Pelhřimov                   | 12                  | 0                | 0            | 0                                    | 0                            | 0                 | 0                     | 0                |
| Třebíč                      | 0                   | 0                | 0            | 0                                    | 0                            | 14                | 0                     | 2                |
| Žďár nad Sázavou            | 24                  | 0                | 0            | 0                                    | 0                            | 0                 | 0                     | 0                |
| <b>kraj Vysočina</b>        | <b>66</b>           | <b>0</b>         | <b>0</b>     | <b>0</b>                             | <b>0</b>                     | <b>14</b>         | <b>0</b>              | <b>3</b>         |

**POČET ZDRAVOTNICKÝCH PRACOVNÍKŮ V SOCIÁLNÍCH SLUŽBÁCH**

Tabulka č. 5.1.5  
str. 3

(V10-01 odd. I)

| Územní jednotka             | Pečovatelská služba | Osobní asistence | Tišňová péče | Průvodcovské a předčitatelské služby | Podpora samostatného bydlení | Odlhčovací služby | Centra denních služeb | Denní stacionáře |
|-----------------------------|---------------------|------------------|--------------|--------------------------------------|------------------------------|-------------------|-----------------------|------------------|
| Blansko                     | 3                   | 0                | 0            | 0                                    | 0                            | 0                 | 0                     | 0                |
| Brno-město                  | 10                  | 4                | 0            | 0                                    | 0                            | 36                | 11                    | 0                |
| Brno-venkov                 | 6                   | 0                | 0            | 0                                    | 0                            | 0                 | 0                     | 0                |
| Břeclav                     | 4                   | 0                | 0            | 0                                    | 0                            | 0                 | 0                     | 5                |
| Hodonín                     | 13                  | 2                | 0            | 0                                    | 0                            | 0                 | 0                     | 1                |
| Vyškov                      | 2                   | 0                | 0            | 0                                    | 0                            | 0                 | 0                     | 1                |
| Znojmo                      | 5                   | 3                | 0            | 0                                    | 0                            | 0                 | 0                     | 0                |
| <b>Jihomoravský kraj</b>    | <b>43</b>           | <b>9</b>         | <b>0</b>     | <b>0</b>                             | <b>0</b>                     | <b>36</b>         | <b>11</b>             | <b>7</b>         |
| Jeseník                     | 2                   | 0                | 0            | 0                                    | 0                            | 0                 | 0                     | 0                |
| Olomouc                     | 25                  | 0                | 0            | 0                                    | 0                            | 0                 | 7                     | 12               |
| Prostějov                   | 0                   | 0                | 0            | 0                                    | 0                            | 0                 | 5                     | 0                |
| Přerov                      | 8                   | 0                | 0            | 0                                    | 0                            | 0                 | 0                     | 1                |
| Šumperk                     | 4                   | 0                | 0            | 0                                    | 0                            | 0                 | 0                     | 4                |
| <b>Olomoucký kraj</b>       | <b>39</b>           | <b>0</b>         | <b>0</b>     | <b>0</b>                             | <b>0</b>                     | <b>0</b>          | <b>12</b>             | <b>17</b>        |
| Kroměříž                    | 15                  | 0                | 0            | 0                                    | 0                            | 0                 | 0                     | 0                |
| Uherské Hradiště            | 2                   | 0                | 0            | 0                                    | 0                            | 0                 | 0                     | 1                |
| Vsetín                      | 10                  | 0                | 0            | 0                                    | 0                            | 2                 | 0                     | 0                |
| Zlín                        | 14                  | 0                | 0            | 0                                    | 0                            | 13                | 0                     | 1                |
| <b>Zlínský kraj</b>         | <b>41</b>           | <b>0</b>         | <b>0</b>     | <b>0</b>                             | <b>0</b>                     | <b>15</b>         | <b>0</b>              | <b>2</b>         |
| Bruntál                     | 30                  | 0                | 0            | 0                                    | 0                            | 0                 | 0                     | 2                |
| Frydek-Místek               | 5                   | 0                | 0            | 0                                    | 0                            | 15                | 0                     | 11               |
| Karviná                     | 5                   | 3                | 0            | 0                                    | 0                            | 10                | 0                     | 8                |
| Nový Jičín                  | 12                  | 0                | 0            | 0                                    | 0                            | 7                 | 0                     | 0                |
| Opava                       | 2                   | 1                | 0            | 0                                    | 0                            | 0                 | 0                     | 10               |
| Ostrava-město               | 34                  | 20               | 0            | 0                                    | 0                            | 15                | 5                     | 9                |
| <b>Moravskoslezský kraj</b> | <b>88</b>           | <b>24</b>        | <b>0</b>     | <b>0</b>                             | <b>3</b>                     | <b>47</b>         | <b>5</b>              | <b>40</b>        |
| <b>ČESKÁ REPUBLIKA</b>      | <b>560</b>          | <b>79</b>        | <b>12</b>    | <b>0</b>                             | <b>6</b>                     | <b>289</b>        | <b>33</b>             | <b>146</b>       |

Pramen: MPSV

**POČET DRŽITELŮ PRŮKAZEK - TP, ZTP, ZTP/P**

 Tabulka č. 5.2  
 str. 1

(V10-01 odd. II)

| Územní jednotka             | TP            | z toho ve věku<br>1 - 18 let | ZTP           | z toho ve věku<br>1 - 18 let | ZTP/P         | z toho ve věku<br>1 - 18 let | CELKEM        | z toho ve věku<br>1 - 18 let |
|-----------------------------|---------------|------------------------------|---------------|------------------------------|---------------|------------------------------|---------------|------------------------------|
| <b>Hlavní město Praha</b>   | <b>13 085</b> | <b>129</b>                   | <b>30 176</b> | <b>625</b>                   | <b>8 573</b>  | <b>1 135</b>                 | <b>51 834</b> | <b>1 889</b>                 |
| Benešov                     | 881           | 5                            | 2 359         | 17                           | 903           | 87                           | 4 143         | 109                          |
| Beroun                      | 381           | 1                            | 2 731         | 11                           | 792           | 117                          | 3 904         | 129                          |
| Kladno                      | 850           | 23                           | 4 153         | 91                           | 1 851         | 243                          | 6 854         | 357                          |
| Kolín                       | 874           | 13                           | 2 708         | 38                           | 803           | 115                          | 4 385         | 166                          |
| Kutná Hora                  | 1 136         | 7                            | 2 653         | 19                           | 1 252         | 76                           | 5 041         | 102                          |
| Mělník                      | 387           | 16                           | 1 985         | 93                           | 559           | 109                          | 2 931         | 218                          |
| Mladá Boleslav              | 733           | 14                           | 3 259         | 37                           | 945           | 149                          | 4 937         | 200                          |
| Nymburk                     | 618           | 13                           | 3 082         | 26                           | 1 150         | 114                          | 4 850         | 153                          |
| Praha-východ                | 734           | 6                            | 2 231         | 57                           | 676           | 115                          | 3 641         | 178                          |
| Praha-západ                 | 445           | 6                            | 2 128         | 40                           | 708           | 95                           | 3 281         | 141                          |
| Příbram                     | 684           | 6                            | 2 433         | 135                          | 628           | 181                          | 3 745         | 322                          |
| Rakovník                    | 670           | 6                            | 2 992         | 54                           | 788           | 71                           | 4 450         | 131                          |
| <b>Středočeský kraj</b>     | <b>8 393</b>  | <b>116</b>                   | <b>32 714</b> | <b>618</b>                   | <b>11 055</b> | <b>1 472</b>                 | <b>52 162</b> | <b>2 206</b>                 |
| České Budějovice            | 580           | 7                            | 8 064         | 139                          | 2 073         | 454                          | 10 717        | 600                          |
| Český Krumlov               | 144           | 0                            | 1 164         | 14                           | 313           | 56                           | 1 621         | 70                           |
| Jindřichův Hradec           | 644           | 45                           | 2 653         | 84                           | 979           | 171                          | 4 276         | 300                          |
| Písek                       | 525           | 11                           | 2 929         | 38                           | 852           | 100                          | 4 306         | 149                          |
| Prachatice                  | 402           | 7                            | 3 023         | 64                           | 491           | 101                          | 3 916         | 172                          |
| Strakonice                  | 958           | 33                           | 3 627         | 111                          | 736           | 160                          | 5 321         | 304                          |
| Tábor                       | 398           | 0                            | 2 049         | 18                           | 570           | 86                           | 3 017         | 104                          |
| <b>Jihočeský kraj</b>       | <b>3 651</b>  | <b>103</b>                   | <b>23 509</b> | <b>468</b>                   | <b>6 014</b>  | <b>1 128</b>                 | <b>33 174</b> | <b>1 699</b>                 |
| Domažlice                   | 219           | 4                            | 1 417         | 14                           | 402           | 41                           | 2 038         | 59                           |
| Klatovy                     | 283           | 6                            | 3 136         | 33                           | 822           | 107                          | 4 241         | 146                          |
| Pízeň-město                 | 1 333         | 5                            | 4 368         | 38                           | 1 566         | 167                          | 7 267         | 210                          |
| Pízeň-jih                   | 202           | 1                            | 2 327         | 20                           | 693           | 64                           | 3 222         | 85                           |
| Pízeň-sever                 | 345           | 15                           | 1 677         | 141                          | 546           | 107                          | 2 568         | 263                          |
| Rokycany                    | 184           | 0                            | 2 237         | 31                           | 810           | 168                          | 3 231         | 199                          |
| Tachov                      | 486           | 6                            | 1 358         | 15                           | 423           | 54                           | 2 267         | 75                           |
| <b>Plzeňský kraj</b>        | <b>3 052</b>  | <b>37</b>                    | <b>16 520</b> | <b>292</b>                   | <b>5 262</b>  | <b>708</b>                   | <b>24 834</b> | <b>1 037</b>                 |
| Cheb                        | 420           | 4                            | 1 390         | 18                           | 759           | 113                          | 2 569         | 135                          |
| Karlovy Vary                | 963           | 9                            | 2 206         | 20                           | 970           | 84                           | 4 139         | 113                          |
| Sokolov                     | 319           | 20                           | 948           | 72                           | 434           | 160                          | 1 701         | 252                          |
| <b>Karlovarský kraj</b>     | <b>1 702</b>  | <b>33</b>                    | <b>4 544</b>  | <b>110</b>                   | <b>2 163</b>  | <b>357</b>                   | <b>8 409</b>  | <b>500</b>                   |
| Děčín                       | 817           | 8                            | 2 550         | 11                           | 813           | 131                          | 4 180         | 150                          |
| Chomutov                    | 1 155         | 26                           | 3 258         | 57                           | 1 242         | 179                          | 5 655         | 262                          |
| Litoměřice                  | 309           | 1                            | 3 121         | 317                          | 1 175         | 218                          | 4 605         | 536                          |
| Louny                       | 388           | 9                            | 1 761         | 26                           | 587           | 110                          | 2 736         | 145                          |
| Most                        | 479           | 56                           | 1 416         | 140                          | 728           | 275                          | 2 623         | 471                          |
| Teplice                     | 1 011         | 42                           | 4 499         | 39                           | 1 096         | 146                          | 6 606         | 227                          |
| Ústí nad Labem              | 434           | 6                            | 2 440         | 29                           | 1 021         | 151                          | 3 895         | 186                          |
| <b>Ústecký kraj</b>         | <b>4 593</b>  | <b>148</b>                   | <b>19 045</b> | <b>619</b>                   | <b>6 662</b>  | <b>1 210</b>                 | <b>30 300</b> | <b>1 977</b>                 |
| Česká Lípa                  | 248           | 6                            | 757           | 22                           | 304           | 55                           | 1 309         | 83                           |
| Jablonec nad Nisou          | 603           | 0                            | 6 729         | 65                           | 1 507         | 178                          | 8 839         | 243                          |
| Liberec                     | 612           | 9                            | 3 893         | 24                           | 1 483         | 220                          | 5 988         | 253                          |
| Semily                      | 389           | 5                            | 2 850         | 19                           | 610           | 105                          | 3 849         | 129                          |
| <b>Liberecký kraj</b>       | <b>1 852</b>  | <b>20</b>                    | <b>14 229</b> | <b>130</b>                   | <b>3 904</b>  | <b>558</b>                   | <b>19 985</b> | <b>708</b>                   |
| Hradec Králové              | 656           | 5                            | 6 523         | 45                           | 1 610         | 159                          | 8 789         | 209                          |
| Jičín                       | 1 004         | 24                           | 1 961         | 43                           | 663           | 119                          | 3 628         | 186                          |
| Náchod                      | 511           | 6                            | 1 567         | 22                           | 506           | 67                           | 2 584         | 95                           |
| Rychnov nad Kněžnou         | 388           | 2                            | 2 185         | 28                           | 671           | 101                          | 3 244         | 131                          |
| Trutnov                     | 1 699         | 33                           | 4 287         | 40                           | 1 514         | 174                          | 7 500         | 247                          |
| <b>Královéhradecký kraj</b> | <b>4 258</b>  | <b>70</b>                    | <b>16 523</b> | <b>178</b>                   | <b>4 964</b>  | <b>620</b>                   | <b>25 745</b> | <b>868</b>                   |



POČET DRŽITELŮ PRŮKAZEK - TP, ZTP, ZTP/P

Tabulka č. 5.2  
str. 2

(V10-01 odd. II)

| Územní jednotka             | TP            | z toho ve věku<br>1 - 18 let | ZTP            | z toho ve věku<br>1 - 18 let | ZTP/P         | z toho ve věku<br>1 - 18 let | CELKEM         | z toho ve věku<br>1 - 18 let |
|-----------------------------|---------------|------------------------------|----------------|------------------------------|---------------|------------------------------|----------------|------------------------------|
| Chrudim                     | 409           | 4                            | 1 083          | 26                           | 387           | 60                           | 1 879          | 90                           |
| Pardubice                   | 852           | 32                           | 3 504          | 554                          | 1 417         | 766                          | 5 773          | 1 352                        |
| Svitavy                     | 414           | 6                            | 2 304          | 24                           | 834           | 218                          | 3 552          | 248                          |
| Ústí nad Orlicí             | 653           | 6                            | 2 282          | 29                           | 600           | 98                           | 3 535          | 133                          |
| <b>Pardubický kraj</b>      | <b>2 328</b>  | <b>48</b>                    | <b>9 173</b>   | <b>633</b>                   | <b>3 238</b>  | <b>1 142</b>                 | <b>14 739</b>  | <b>1 823</b>                 |
| Havlíčkův Brod              | 852           | 16                           | 3 131          | 44                           | 1 017         | 149                          | 5 000          | 209                          |
| Jihlava                     | 1 326         | 4                            | 5 532          | 100                          | 868           | 245                          | 7 726          | 349                          |
| Pelhřimov                   | 1 264         | 11                           | 3 862          | 570                          | 1 263         | 402                          | 6 389          | 983                          |
| Třebíč                      | 415           | 11                           | 2 529          | 53                           | 957           | 140                          | 3 901          | 204                          |
| Žďár nad Sázavou            | 849           | 1                            | 4 474          | 65                           | 785           | 158                          | 6 108          | 224                          |
| <b>kraj Vysočina</b>        | <b>4 706</b>  | <b>43</b>                    | <b>19 528</b>  | <b>832</b>                   | <b>4 890</b>  | <b>1 094</b>                 | <b>29 124</b>  | <b>1 969</b>                 |
| Blansko                     | 205           | 7                            | 2 724          | 29                           | 508           | 42                           | 3 437          | 78                           |
| Brno-město                  | 2 351         | 32                           | 12 611         | 120                          | 4 187         | 430                          | 19 149         | 582                          |
| Brno-venkov                 | 1 375         | 17                           | 4 447          | 52                           | 1 221         | 298                          | 7 043          | 367                          |
| Břeclav                     | 975           | 9                            | 2 012          | 121                          | 713           | 166                          | 3 700          | 296                          |
| Hodonín                     | 458           | 4                            | 5 950          | 129                          | 1 616         | 193                          | 8 024          | 326                          |
| Vyškov                      | 295           | 6                            | 1 558          | 8                            | 501           | 48                           | 2 354          | 62                           |
| Znojmo                      | 377           | 7                            | 1 406          | 17                           | 684           | 142                          | 2 467          | 166                          |
| <b>Jihomoravský kraj</b>    | <b>6 036</b>  | <b>82</b>                    | <b>30 708</b>  | <b>476</b>                   | <b>9 430</b>  | <b>1 319</b>                 | <b>46 174</b>  | <b>1 877</b>                 |
| Jeseník                     | 165           | 1                            | 622            | 6                            | 259           | 36                           | 1 046          | 43                           |
| Olomouc                     | 1 360         | 21                           | 3 540          | 89                           | 1 564         | 263                          | 6 464          | 373                          |
| Prostějov                   | 1 636         | 18                           | 4 615          | 35                           | 1 289         | 145                          | 7 540          | 198                          |
| Přerov                      | 1 320         | 23                           | 2 846          | 32                           | 1 393         | 178                          | 5 559          | 233                          |
| Šumperk                     | 620           | 3                            | 3 910          | 176                          | 1 087         | 108                          | 5 617          | 287                          |
| <b>Olomoucký kraj</b>       | <b>5 101</b>  | <b>66</b>                    | <b>15 533</b>  | <b>338</b>                   | <b>5 592</b>  | <b>730</b>                   | <b>26 226</b>  | <b>1 134</b>                 |
| Kroměříž                    | 776           | 13                           | 5 746          | 36                           | 1 529         | 133                          | 8 051          | 182                          |
| Uherské Hradiště            | 1 992         | 29                           | 4 217          | 65                           | 1 568         | 218                          | 7 777          | 312                          |
| Vsetín                      | 407           | 0                            | 3 748          | 87                           | 1 367         | 186                          | 5 522          | 273                          |
| Zlín                        | 1 433         | 15                           | 4 354          | 38                           | 1 152         | 182                          | 6 939          | 235                          |
| <b>Zlínský kraj</b>         | <b>4 608</b>  | <b>57</b>                    | <b>18 065</b>  | <b>226</b>                   | <b>5 616</b>  | <b>719</b>                   | <b>28 289</b>  | <b>1 002</b>                 |
| Bruntál                     | 258           | 2                            | 1 676          | 14                           | 757           | 70                           | 2 691          | 86                           |
| Frýdek-Místek               | 473           | 7                            | 1 664          | 18                           | 729           | 91                           | 2 866          | 116                          |
| Karviná                     | 2 391         | 37                           | 4 149          | 139                          | 1 987         | 396                          | 8 527          | 572                          |
| Nový Jičín                  | 928           | 40                           | 2 020          | 94                           | 828           | 168                          | 3 776          | 302                          |
| Opava                       | 922           | 24                           | 2 800          | 32                           | 2 185         | 178                          | 5 907          | 234                          |
| Ostrava-město               | 2 793         | 93                           | 9 148          | 155                          | 4 251         | 573                          | 16 192         | 821                          |
| <b>Moravskoslezský kraj</b> | <b>7 765</b>  | <b>203</b>                   | <b>21 457</b>  | <b>452</b>                   | <b>10 737</b> | <b>1 476</b>                 | <b>39 959</b>  | <b>2 131</b>                 |
| <b>ČESKÁ REPUBLIKA</b>      | <b>71 130</b> | <b>1 155</b>                 | <b>271 724</b> | <b>5 997</b>                 | <b>88 100</b> | <b>13 668</b>                | <b>430 954</b> | <b>20 820</b>                |

Pramen: MPSV

**PEČOVATELSKÁ SLUŽBA PRO RODINY S DĚTMI**

(V10-01 odd. V)

| Územní jednotka        | Příjmy (úhrada občany) | Neinvestiční výdaje | v Kč |
|------------------------|------------------------|---------------------|------|
| Hlavní město Praha     | 18 000                 | 299 209             |      |
| Středočeský kraj       | 201 190                | 801 106             |      |
| Jihočeský kraj         | 720                    | 154 426             |      |
| Píseňský kraj          | 8 250                  | 298 196             |      |
| Karlovarský kraj       | 0                      | 0                   |      |
| Ústecký kraj           | 38 156                 | 521 015             |      |
| Liberecký kraj         | 0                      | 216 429             |      |
| Královéhradecký kraj   | 0                      | 0                   |      |
| Pardubický kraj        | 3 263                  | 197 920             |      |
| kraj Vysočina          | 0                      | 0                   |      |
| Jihomoravský kraj      | 635 168                | 3 632 031           |      |
| Olomoucký kraj         | 36 120                 | 440 010             |      |
| Zlínský kraj           | 39 102                 | 43 389              |      |
| Moravskoslezský kraj   | 14 024                 | 2 537               |      |
| <b>ČESKÁ REPUBLIKA</b> | <b>993 993</b>         | <b>6 606 268</b>    |      |

Pramen: MPSV

**OPAKUJÍCÍ SE DÁVKY PRO OSOBY SE ZDRAVOTNÍM POSTIŽENÍM**

(V9-04)

| Územní jednotka           | Opakující se peněžité dávky podmíněné zdravotním stavem celkem |                            | z toho příspěvek                         |                            |                             |                            | nevidomým občanům na krmivo pro vodícího psa |            |            |            |
|---------------------------|--|----------------------------|--|----------------------------|-----------------------------|----------------------------|--|------------|------------|------------|
|                           | na zvýšené náklady   |                            | na úhradu za užívání bezbariérového bytu |                            | na úhradu za užívání garáže |                            |  |            |            |            |
|                           | počet poskyt. dávek za rok                                     | neinvest. výdaje v tis. Kč | počet poskyt. dávek za rok               | neinvest. výdaje v tis. Kč | počet poskyt. dávek za rok  | neinvest. výdaje v tis. Kč |  |            |            |            |
| <b>Hlavní město Praha</b> | <b>9 037</b>   | <b>3 454</b>               | <b>97</b>                                | <b>18</b>                  | <b>5 257</b>                | <b>2 149</b>               | <b>2 809</b>                                 | <b>526</b> | <b>874</b> | <b>761</b> |
| Benešov                   | 117  | 57                         | 0  | 0                          | 102                         | 45                         | 0  | 0          | 15         | 12         |
| Beroun                    | 24   | 17                         | 0  | 0                          | 0                           | 0                          | 0  | 0          | 24         | 17         |
| Kladno                    | 2 590  | 919                        | 8  | 2                          | 1 590                       | 654                        | 892  | 181        | 100        | 82         |
| Kolín                     | 79   | 46                         | 7  | 2                          | 12                          | 4                          | 0  | 0          | 60         | 40         |
| Kutná Hora                | 46   | 16                         | 3  | 1                          | 43                          | 15                         | 0  | 0          | 0          | 0          |
| Mělník                    | 39   | 21                         | 9  | 2                          | 23                          | 10                         | 0  | 0          | 7          | 9          |
| Mladá Boleslav            | 149  | 63                         | 0  | 0                          | 95                          | 35                         | 30   | 12         | 24         | 16         |
| Nymburk                   | 69   | 32                         | 0  | 0                          | 56                          | 23                         | 0  | 0          | 13         | 9          |
| Praha-východ              | 93   | 48                         | 0  | 0                          | 58                          | 23                         | 0  | 0          | 35         | 25         |
| Praha-západ               | 72   | 48                         | 0  | 0                          | 18                          | 6                          | 0  | 0          | 54         | 42         |
| Příbram                   | 167  | 67                         | 33                                       | 4                          | 110                         | 44                         | 0  | 0          | 24         | 19         |
| Rakovník                  | 0  | 0                          | 0  | 0                          | 0                           | 0                          | 0  | 0          | 0          | 0          |
| <b>Středočeský kraj</b>   | <b>3 445</b>   | <b>1 334</b>               | <b>60</b>                                | <b>11</b>                  | <b>2 107</b>                | <b>859</b>                 | <b>922</b>                                   | <b>193</b> | <b>356</b> | <b>271</b> |
| České Budějovice          | 1 330  | 487                        | 56                                       | 11                         | 888                         | 361                        | 318  | 62         | 68         | 53         |
| Český Krumlov             | 172  | 64                         | 40                                       | 7                          | 120                         | 48                         | 0  | 0          | 12         | 9          |
| Jindřichův Hradec         | 267  | 138                        | 25                                       | 3                          | 142                         | 55                         | 0  | 0          | 100        | 80         |
| Písek                     | 187  | 65                         | 37                                       | 5                          | 112                         | 44                         | 22   | 4          | 16         | 12         |
| Prachatice                | 90   | 48                         | 2  | 1                          | 64                          | 28                         | 3  | 1          | 21         | 18         |
| Strakonice                | 92   | 45                         | 0  | 0                          | 48                          | 16                         | 12   | 4          | 32         | 25         |
| Tábor                     | 228  | 557                        | 31                                       | 156                        | 151                         | 290                        | 0  | 0          | 46         | 111        |
| <b>Jihočeský kraj</b>     | <b>2 366</b>   | <b>1 404</b>               | <b>191</b>                               | <b>183</b>                 | <b>1 525</b>                | <b>842</b>                 | <b>355</b>                                   | <b>71</b>  | <b>295</b> | <b>308</b> |

**OPAKUJÍCÍ SE DÁVKY PRO OSOBY SE ZDRAVOTNÍM POSTIŽENÍM**

Tabulka č. 5.4  
str. 2

| Územní jednotka         | Opakující se peněžité dávky podmíněné zdravotním stavem celkem |                            | z toho příspěvek                         |                            |                             |                            |  |                            |
|-------------------------|--|----------------------------|--|----------------------------|-----------------------------|----------------------------|--|----------------------------|
|                         | na zvýšené náklady   |                            | na úhradu za užívání bezbariérového bytu |                            | na úhradu za užívání garáže |                            | nevidomým občanům na krmivo pro vodícího psa |                            |
|                         | počet poskyt. dávek za rok                                     | neinvest. výdaje v tis. Kč | počet poskyt. dávek za rok               | neinvest. výdaje v tis. Kč | počet poskyt. dávek za rok  | neinvest. výdaje v tis. Kč | počet poskyt. dávek za rok                   | neinvest. výdaje v tis. Kč |
| Domažlice               | 0  | 0                          | 0  | 0                          | 0                           | 0                          | 0  | 0                          |
| Klatovy                 | 356  | 141                        | 0  | 86                         | 85                          | 19                         | 48   | 36                         |
| Pízeň-jih               | 91   | 40                         | 0  | 19                         | 24                          | 4                          | 24   | 17                         |
| Pízeň-město             | 1 086  | 491                        | 4  | 309                        | 180                         | 92                         | 108  | 88                         |
| Pízeň-sever             | 60   | 36                         | 0  | 8                          | 0                           | 0                          | 36   | 28                         |
| Rokycany                | 33   | 20                         | 0  | 4                          | 0                           | 0                          | 22   | 16                         |
| Tachov                  | 107  | 47                         | 0  | 38                         | 0                           | 0                          | 12   | 9                          |
| <b>Pízeňský kraj</b>    | <b>1 733</b>   | <b>775</b>                 | <b>4</b>                                 | <b>464</b>                 | <b>289</b>                  | <b>115</b>                 | <b>250</b>                                   | <b>194</b>                 |
| Cheb                    | 55   | 35                         | 7  | 0                          | 12                          | 4                          | 36   | 30                         |
| Karlovy Vary            | 335  | 130                        | 80                                       | 70                         | 61                          | 17                         | 18   | 15                         |
| Sokolov                 | 111  | 52                         | 0  | 23                         | 21                          | 4                          | 33   | 25                         |
| <b>Karlovarský kraj</b> | <b>501</b>   | <b>217</b>                 | <b>87</b>                                | <b>93</b>                  | <b>94</b>                   | <b>25</b>                  | <b>87</b>                                    | <b>70</b>                  |
| Děčín                   | 73   | 56                         | 0  | 29                         | 0                           | 0                          | 36   | 27                         |
| Chomutov                | 196  | 96                         | 2  | 57                         | 0                           | 0                          | 48   | 38                         |
| Litoměřice              | 146  | 78                         | 17                                       | 22                         | 15                          | 5                          | 54   | 44                         |
| Louny                   | 63   | 43                         | 0  | 4                          | 8                           | 3                          | 43   | 36                         |
| Most                    | 13   | 9                          | 2  | 0                          | 0                           | 0                          | 11   | 8                          |
| Teplice                 | 66   | 40                         | 0  | 12                         | 0                           | 0                          | 33   | 28                         |
| Ústí nad Labem          | 123  | 95                         | 3  | 3                          | 0                           | 0                          | 114  | 91                         |
| <b>Ústecký kraj</b>     | <b>680</b>   | <b>417</b>                 | <b>24</b>                                | <b>127</b>                 | <b>23</b>                   | <b>8</b>                   | <b>339</b>                                   | <b>272</b>                 |
| Česká Lípa              | 103  | 56                         | 17                                       | 19                         | 0                           | 0                          | 38   | 31                         |
| Jablonec nad Nisou      | 48   | 23                         | 0  | 12                         | 0                           | 0                          | 12   | 11                         |
| Liberec                 | 1 643  | 492                        | 32                                       | 406                        | 322                         | 64                         | 20   | 16                         |
| Semily                  | 151  | 82                         | 0  | 40                         | 23                          | 8                          | 39   | 34                         |
| <b>Liberecký kraj</b>   | <b>1 945</b>   | <b>653</b>                 | <b>49</b>                                | <b>477</b>                 | <b>345</b>                  | <b>72</b>                  | <b>109</b>                                   | <b>92</b>                  |

**OPAKUJÍCÍ SE DÁVKY PRO OSOBY SE ZDRAVOTNÍM POSTIŽENÍM**

(V9-04)

| Územní jednotka             | Opakující se peněžité dávky podmíněné zdravotním stavem celkem |                            | z toho příspěvek                         |                            |                             |                            |  |                            |            |            |
|-----------------------------|--|----------------------------|--|----------------------------|-----------------------------|----------------------------|--|----------------------------|------------|------------|
|                             | na zvýšené náklady   |                            | na úhradu za užívání bezbariérového bytu |                            | na úhradu za užívání garáže |                            | nevidomým občanům na krmivo pro vodícího psa |                            |            |            |
|                             | počet poskyt. dávek za rok                                     | neinvest. výdaje v tis. Kč | počet poskyt. dávek za rok               | neinvest. výdaje v tis. Kč | počet poskyt. dávek za rok  | neinvest. výdaje v tis. Kč | počet poskyt. dávek za rok                   | neinvest. výdaje v tis. Kč |            |            |
| Hradec Králové              | 973  | 396                        | 4  | 1                          | 889                         | 354                        | 36   | 8                          | 44         | 33         |
| Jičín                       | 140  | 76                         | 0  | 0                          | 84                          | 32                         | 0  | 0                          | 56         | 44         |
| Náchod                      | 143  | 75                         | 6  | 2                          | 39                          | 16                         | 47   | 19                         | 51         | 38         |
| Rychnov nad Kněžnou         | 111  | 54                         | 22                                       | 5                          | 20                          | 9                          | 24   | 4                          | 45         | 36         |
| Trutnov                     | 349  | 138                        | 54                                       | 10                         | 199                         | 79                         | 48   | 12                         | 48         | 37         |
| <b>Královéhradecký kraj</b> | <b>1 716</b>   | <b>739</b>                 | <b>86</b>                                | <b>18</b>                  | <b>1 231</b>                | <b>490</b>                 | <b>155</b>                                   | <b>43</b>                  | <b>244</b> | <b>188</b> |
| Chrudim                     | 176  | 95                         | 13                                       | 5                          | 112                         | 53                         | 0  | 0                          | 51         | 37         |
| Pardubice                   | 571  | 239                        | 45                                       | 11                         | 453                         | 177                        | 12   | 4                          | 61         | 47         |
| Svitavy                     | 155  | 49                         | 25                                       | 7                          | 82                          | 33                         | 48   | 9                          | 0          | 0          |
| Ústí nad Orlicí             | 155  | 70                         | 25                                       | 7                          | 93                          | 38                         | 13   | 5                          | 24         | 20         |
| <b>Padubický kraj</b>       | <b>1 057</b>   | <b>453</b>                 | <b>108</b>                               | <b>30</b>                  | <b>740</b>                  | <b>301</b>                 | <b>73</b>                                    | <b>18</b>                  | <b>136</b> | <b>104</b> |
| Havlíčkův Brod              | 123  | 60                         | 0  | 0                          | 99                          | 40                         | 0  | 0                          | 24         | 20         |
| Jihlava                     | 217  | 106                        | 38                                       | 5                          | 104                         | 43                         | 0  | 0                          | 75         | 58         |
| Pelhřimov                   | 30   | 15                         | 0  | 0                          | 9                           | 3                          | 18   | 9                          | 3          | 3          |
| Třebíč                      | 152  | 84                         | 45                                       | 20                         | 53                          | 24                         | 16   | 8                          | 38         | 32         |
| Žďár nad Sázavou            | 308  | 138                        | 22                                       | 6                          | 210                         | 86                         | 30   | 10                         | 46         | 36         |
| <b>Kraj Vysočina</b>        | <b>830</b>   | <b>403</b>                 | <b>105</b>                               | <b>31</b>                  | <b>475</b>                  | <b>196</b>                 | <b>64</b>                                    | <b>27</b>                  | <b>186</b> | <b>149</b> |
| Blansko                     | 150  | 82                         | 1  | 0                          | 89                          | 37                         | 0  | 0                          | 60         | 45         |
| Brno-město                  | 1 990  | 1 035                      | 21                                       | 4                          | 1 518                       | 735                        | 120  | 28                         | 331        | 268        |
| Brno-venkov                 | 60   | 47                         | 2  | 2                          | 0                           | 0                          | 0  | 0                          | 58         | 45         |
| Břeclav                     | 76   | 43                         | 1  | 0                          | 24                          | 8                          | 0  | 0                          | 51         | 35         |
| Hodonín                     | 119  | 54                         | 26                                       | 7                          | 57                          | 19                         | 12   | 4                          | 24         | 24         |
| Vyškov                      | 227  | 108                        | 41                                       | 12                         | 137                         | 56                         | 0  | 0                          | 49         | 40         |
| Znojmo                      | 144  | 63                         | 0  | 0                          | 120                         | 50                         | 12   | 4                          | 12         | 9          |
| <b>Jihomoravský kraj</b>    | <b>2 766</b>   | <b>1 432</b>               | <b>92</b>                                | <b>25</b>                  | <b>1 945</b>                | <b>905</b>                 | <b>144</b>                                   | <b>36</b>                  | <b>585</b> | <b>466</b> |

**OPAKUJÍCÍ SE DÁVKY PRO OSOBY SE ZDRAVOTNÍM POSTIŽENÍM**

(V9-04)

| Územní jednotka             | Opakující se peněžité dávky podmíněné zdravotním stavem celkem |                            | z toho příspěvek                         |                            |                             |                            |  |                            |
|-----------------------------|--|----------------------------|--|----------------------------|-----------------------------|----------------------------|--|----------------------------|
|                             | na zvýšené náklady   |                            | na úhradu za užívání bezbariérového bytu |                            | na úhradu za užívání garáže |                            | nevidomým občanům na krmivo pro vodícího psa |                            |
|                             | počet poskyt. dávek za rok                                     | neinvest. výdaje v tis. Kč | počet poskyt. dávek za rok               | neinvest. výdaje v tis. Kč | počet poskyt. dávek za rok  | neinvest. výdaje v tis. Kč | počet poskyt. dávek za rok                   | neinvest. výdaje v tis. Kč |
| Jeseník                     | 46   | 20                         | 0  | 0                          | 12                          | 0                          | 10   | 8                          |
| Olomouc                     | 1 027  | 403                        | 35                                       | 4                          | 272                         | 196                        | 113  | 90                         |
| Prostějov                   | 318  | 111                        | 80                                       | 15                         | 60                          | 46                         | 36   | 28                         |
| Přerov                      | 687  | 253                        | 76                                       | 10                         | 197                         | 62                         | 48   | 31                         |
| Šumperk                     | 557  | 291                        | 39                                       | 20                         | 167                         | 130                        | 26   | 26                         |
| <b>Olomoucký kraj</b>       | <b>2 635</b>   | <b>1 078</b>               | <b>230</b>                               | <b>49</b>                  | <b>708</b>                  | <b>434</b>                 | <b>233</b>                                   | <b>183</b>                 |
| Kroměříž                    | 190  | 67                         | 50                                       | 8                          | 32                          | 34                         | 24   | 20                         |
| Uherské Hradiště            | 242  | 124                        | 0  | 0                          | 37                          | 71                         | 82   | 68                         |
| Vsetín                      | 524  | 257                        | 2  | 1                          | 160                         | 96                         | 69   | 71                         |
| Zlín                        | 800  | 330                        | 61                                       | 9                          | 246                         | 99                         | 52   | 41                         |
| <b>Zlínský kraj</b>         | <b>1 756</b>   | <b>778</b>                 | <b>113</b>                               | <b>18</b>                  | <b>475</b>                  | <b>300</b>                 | <b>227</b>                                   | <b>200</b>                 |
| Bruntál                     | 212  | 83                         | 20                                       | 2                          | 62                          | 24                         | 12   | 11                         |
| Frydek-Místek               | 478  | 184                        | 77                                       | 13                         | 116                         | 54                         | 55   | 44                         |
| Karviná                     | 993  | 467                        | 141                                      | 31                         | 273                         | 45                         | 168  | 149                        |
| Nový Jičín                  | 207  | 90                         | 12                                       | 2                          | 66                          | 15                         | 24   | 17                         |
| Opava                       | 1 774  | 663                        | 69                                       | 9                          | 454                         | 406                        | 146  | 121                        |
| Ostrava-město               | 1 084  | 441                        | 119                                      | 35                         | 283                         | 156                        | 117  | 91                         |
| <b>Moravskoslezský kraj</b> | <b>4 748</b>   | <b>1 928</b>               | <b>438</b>                               | <b>92</b>                  | <b>1 254</b>                | <b>700</b>                 | <b>522</b>                                   | <b>433</b>                 |
| <b>CELKEM ČR</b>            | <b>35 215</b>  | <b>15 065</b>              | <b>1 684</b>                             | <b>521</b>                 | <b>9 340</b>                | <b>6 707</b>               | <b>4 443</b>                                 | <b>3 691</b>               |

Pramen: MPSV

**JEDNORÁZOVÉ PŘÍSPĚVKY PRO OSOBY SE ZDRAVOTNÍM POSTIŽENÍM - NA ZAKOUPENÍ, CELKOVOU OPRAVU, ZVLÁŠTNÍ ÚPRAVU A PROVOZ MOTOROVÁ VOZIDLA**  
(V9-04)

| Územní jednotka           | Jednorázový peněžitý příspěvek podmíněný zdravotním stavem celkem |                            | z toho  |                            |   |                            |           |              |               |                |
|---------------------------|---|----------------------------|---|----------------------------|---|----------------------------|-----------|--------------|---------------|----------------|
|                           | příspěvek na zakoupení motorového vozidla                         |                            | příspěvek na celkovou opravu motorového vozidla |                            | příspěvek na zvláštní úpravu motorového vozidla |                            |           |              |               |                |
|                           | počet poskyt. dávek za rok  | neinvest. výdaje v tis. Kč | počet poskyt. dávek za rok                      | neinvest. výdaje v tis. Kč | počet poskyt. dávek za rok                      | neinvest. výdaje v tis. Kč |           |              |               |                |
| <b>Hlavní město Praha</b> | <b>23 570</b>   | <b>206 674</b>             | <b>275</b>                                      | <b>23 486</b>              | <b>6</b>  | <b>214</b>                 | <b>77</b> | <b>2 051</b> | <b>20 479</b> | <b>135 841</b> |
| Benešov                   | 1 963   | 16 729                     | 47  | 3 223                      | 1   | 23                         | 3         | 67           | 1 831         | 11 404         |
| Beroun                    | 2 375   | 21 189                     | 47  | 3 576                      | 0   | 0                          | 3         | 145          | 2 245         | 14 490         |
| Kladno                    | 3 629   | 33 536                     | 85  | 6 521                      | 0   | 0                          | 6         | 315          | 2 824         | 19 027         |
| Kolín                     | 2 928   | 29 752                     | 62  | 5 170                      | 0   | 0                          | 0         | 0            | 2 653         | 16 143         |
| Kutná Hora                | 2 415   | 22 516                     | 61  | 4 930                      | 0   | 0                          | 8         | 208          | 2 268         | 14 036         |
| Mělník                    | 2 236   | 19 913                     | 35  | 2 736                      | 1   | 10                         | 3         | 76           | 2 109         | 13 438         |
| Mladá Boleslav            | 2 926   | 25 929                     | 40  | 3 918                      | 0   | 0                          | 2         | 72           | 2 737         | 17 179         |
| Nymburk                   | 2 917   | 30 494                     | 98  | 8 575                      | 0   | 0                          | 4         | 155          | 2 672         | 17 366         |
| Praha-východ              | 2 022   | 17 837                     | 24  | 1 834                      | 1   | 60                         | 4         | 140          | 1 922         | 12 352         |
| Praha-západ               | 2 026   | 15 015                     | 23  | 1 787                      | 0   | 0                          | 4         | 204          | 1 935         | 11 168         |
| Příbram                   | 2 426   | 22 584                     | 31  | 2 736                      | 1   | 50                         | 3         | 149          | 2 311         | 15 513         |
| Rakovník                  | 2 877   | 20 006                     | 20  | 1 710                      | 0   | 0                          | 2         | 100          | 2 821         | 16 867         |
| <b>Středočeský kraj</b>   | <b>30 740</b>   | <b>275 500</b>             | <b>573</b>                                      | <b>46 716</b>              | <b>4</b>  | <b>143</b>                 | <b>42</b> | <b>1 631</b> | <b>28 328</b> | <b>178 983</b> |
| České Budějovice          | 6 756   | 53 968                     | 85  | 7 077                      | 3   | 141                        | 7         | 333          | 6 266         | 38 535         |
| Český Krumlov             | 1 596   | 17 003                     | 29  | 2 844                      | 1   | 60                         | 3         | 196          | 1 489         | 9 522          |
| Jindřichův Hradec         | 2 327   | 24 343                     | 62  | 6 052                      | 1   | 47                         | 5         | 156          | 2 108         | 13 680         |
| Písek                     | 2 589   | 21 509                     | 39  | 3 225                      | 1   | 60                         | 5         | 199          | 2 477         | 15 801         |
| Prachatice                | 2 288   | 17 346                     | 37  | 2 437                      | 0   | 0                          | 2         | 94           | 2 205         | 13 976         |
| Strakonice                | 2 348   | 18 449                     | 26  | 2 225                      | 2   | 26                         | 5         | 160          | 2 252         | 14 011         |
| Tábor                     | 2 745   | 22 265                     | 28  | 2 452                      | 0   | 0                          | 4         | 112          | 2 584         | 16 848         |
| <b>Jihočeský kraj</b>     | <b>20 649</b>   | <b>174 883</b>             | <b>306</b>                                      | <b>26 312</b>              | <b>8</b>  | <b>334</b>                 | <b>31</b> | <b>1 250</b> | <b>19 381</b> | <b>122 373</b> |

**JEDNORÁZOVÉ PŘÍSPĚVKY PRO OSOBY SE ZDRAVOTNÍM POSTIŽENÍM - NA ZAKOUPENÍ, CELKOVOU OPRAVU, ZVLÁŠTNÍ ÚPRAVU  
A PROVOZ MOTOROVÁ VOZIDLA**  
(V9-04)

| Územní jednotka         | Jednorázový peněžitý příspěvek podmíněný zdravotním stavem celkem |                            | z toho  |                            |   |                            |           |              |               |                |
|-------------------------|---|----------------------------|---|----------------------------|---|----------------------------|-----------|--------------|---------------|----------------|
|                         | příspěvek na zakoupení motorového vozidla                         |                            | příspěvek na celkovou opravu motorového vozidla |                            | příspěvek na zvláštní úpravu motorového vozidla |                            |           |              |               |                |
|                         | počet poskyt. dávek za rok  | neinvest. výdaje v tis. Kč | počet poskyt. dávek za rok                      | neinvest. výdaje v tis. Kč | počet poskyt. dávek za rok                      | neinvest. výdaje v tis. Kč |           |              |               |                |
| Domažlice               | 1 505   | 13 566                     | 19  | 1 701                      | 0   | 0                          | 1         | 28           | 1 405         | 9 188          |
| Klatovy                 | 3 360   | 30 349                     | 67  | 5 202                      | 0   | 0                          | 7         | 279          | 3 112         | 19 610         |
| Pízeň-jih               | 2 281   | 18 853                     | 28  | 2 070                      | 0   | 0                          | 6         | 264          | 2 170         | 13 498         |
| Pízeň-město             | 4 152   | 36 506                     | 86  | 6 490                      | 0   | 0                          | 12        | 468          | 3 775         | 24 750         |
| Pízeň-sever             | 1 490   | 14 569                     | 22  | 1 660                      | 0   | 0                          | 1         | 33           | 1 377         | 9 081          |
| Rokycany                | 1 309   | 11 820                     | 29  | 1 986                      | 0   | 0                          | 0         | 0            | 1 207         | 7 672          |
| Tachov                  | 1 305   | 9 815                      | 18  | 1 137                      | 1   | 28                         | 3         | 139          | 1 233         | 7 524          |
| <b>Pízeňský kraj</b>    | <b>15 402</b>   | <b>135 478</b>             | <b>269</b>                                      | <b>20 246</b>              | <b>1</b>  | <b>28</b>                  | <b>30</b> | <b>1 211</b> | <b>14 279</b> | <b>91 323</b>  |
| Cheb                    | 1 516   | 16 068                     | 43  | 3 754                      | 1   | 57                         | 3         | 204          | 1 335         | 8 995          |
| Karlovy Vary            | 1 830   | 24 546                     | 53  | 4 756                      | 1   | 55                         | 2         | 47           | 1 606         | 10 551         |
| Sokolov                 | 1 225   | 11 545                     | 27  | 1 980                      | 1   | 41                         | 5         | 270          | 1 154         | 7 737          |
| <b>Karlovarský kraj</b> | <b>4 571</b>  | <b>52 159</b>              | <b>123</b>                                      | <b>10 490</b>              | <b>3</b>  | <b>153</b>                 | <b>10</b> | <b>521</b>   | <b>4 095</b>  | <b>27 283</b>  |
| Děčín                   | 2 610   | 23 946                     | 59  | 4 523                      | 0   | 0                          | 6         | 288          | 2 412         | 16 661         |
| Chomutov                | 2 429   | 22 810                     | 36  | 3 267                      | 7   | 387                        | 1         | 26           | 2 229         | 14 860         |
| Litoměřice              | 2 961   | 25 432                     | 49  | 3 615                      | 1   | 10                         | 3         | 118          | 2 771         | 18 012         |
| Louny                   | 1 710   | 16 658                     | 30  | 2 471                      | 1   | 30                         | 2         | 110          | 1 575         | 9 984          |
| Most                    | 1 450   | 16 198                     | 51  | 3 623                      | 0   | 0                          | 10        | 536          | 1 240         | 8 396          |
| Teplice                 | 3 557   | 31 605                     | 103   | 6 104                      | 0   | 0                          | 6         | 173          | 3 214         | 19 680         |
| Ústí nad Labem          | 2 333   | 20 862                     | 43  | 2 740                      | 3   | 112                        | 6         | 190          | 2 048         | 13 722         |
| <b>Ústecký kraj</b>     | <b>17 050</b>   | <b>157 511</b>             | <b>371</b>                                      | <b>26 343</b>              | <b>12</b>                                       | <b>539</b>                 | <b>34</b> | <b>1 441</b> | <b>15 489</b> | <b>101 315</b> |



**JEDNORÁZOVÉ PŘÍSPĚVKY PRO OSOBY SE ZDRAVOTNÍM POSTIŽENÍM - NA ZAKOUPENÍ, CELKOVOU OPRAVU, ZVLÁŠTNÍ ÚPRAVU A PROVOZ MOTOROVÁ VOZIDLA**

(V9-04)

| Územní jednotka             | Jednorázový peněžitý příspěvek podmíněný zdravotním stavem celkem |                            | z toho  |                            |   |                            |  |                            |               |                |
|-----------------------------|---|----------------------------|---|----------------------------|---|----------------------------|--|----------------------------|---------------|----------------|
|                             | příspěvek na zakoupení motorového vozidla                         |                            | příspěvek na celkovou opravu motorového vozidla |                            | příspěvek na zvláštní úpravu motorového vozidla |                            | příspěvek na provoz motorového vozidla |                            |               |                |
|                             | počet poskyt. dávek za rok  | neinvest. výdaje v tis. Kč | počet poskyt. dávek za rok                      | neinvest. výdaje v tis. Kč | počet poskyt. dávek za rok                      | neinvest. výdaje v tis. Kč | počet poskyt. dávek za rok             | neinvest. výdaje v tis. Kč |               |                |
| Česká Lípa                  | 2 406   | 21 779                     | 50  | 4 125                      | 0   | 0                          | 3                                      | 162                        | 2 177         | 12 102         |
| Jablonec nad Nisou          | 5 335   | 39 562                     | 52  | 4 127                      | 1   | 6                          | 5                                      | 229                        | 5 170         | 32 524         |
| Liberec                     | 3 575   | 37 280                     | 101   | 7 628                      | 5   | 428                        | 8                                      | 410                        | 3 165         | 21 598         |
| Semily                      | 2 169   | 21 667                     | 31  | 2 552                      | 0   | 0                          | 3                                      | 150                        | 2 011         | 12 870         |
| <b>Liberecký kraj</b>       | <b>13 485</b>   | <b>120 288</b>             | <b>234</b>                                      | <b>18 432</b>              | <b>6</b>  | <b>434</b>                 | <b>19</b>                              | <b>951</b>                 | <b>12 523</b> | <b>79 094</b>  |
| Hradec Králové              | 5 485   | 45 863                     | 82  | 7 070                      | 0   | 0                          | 1                                      | 63                         | 5 068         | 30 921         |
| Jičín                       | 2 111   | 19 891                     | 43  | 3 713                      | 0   | 0                          | 7                                      | 256                        | 1 922         | 11 135         |
| Náchod                      | 3 318   | 27 350                     | 39  | 3 064                      | 0   | 0                          | 3                                      | 77                         | 3 052         | 19 191         |
| Rychnov nad Kněžnou         | 2 910   | 25 461                     | 49  | 4 596                      | 1   | 19                         | 0                                      | 0                          | 2 747         | 17 180         |
| Trutnov                     | 4 352   | 44 132                     | 83  | 7 374                      | 0   | 0                          | 6                                      | 499                        | 4 058         | 26 671         |
| <b>Královéhradecký kraj</b> | <b>18 176</b>   | <b>162 697</b>             | <b>296</b>                                      | <b>25 817</b>              | <b>1</b>  | <b>19</b>                  | <b>17</b>                              | <b>895</b>                 | <b>16 847</b> | <b>105 098</b> |
| Chrudim                     | 3 473   | 33 923                     | 80  | 6 519                      | 0   | 0                          | 4                                      | 189                        | 3 236         | 20 852         |
| Paroubice                   | 3 063   | 30 791                     | 68  | 5 433                      | 1   | 56                         | 9                                      | 490                        | 2 761         | 18 299         |
| Svitavy                     | 3 108   | 28 677                     | 43  | 3 664                      | 0   | 0                          | 5                                      | 162                        | 2 923         | 18 676         |
| Ústí nad Orlicí             | 4 873   | 39 314                     | 79  | 6 506                      | 1   | 17                         | 5                                      | 179                        | 4 561         | 24 720         |
| <b>Pardubický kraj</b>      | <b>14 517</b>   | <b>132 705</b>             | <b>270</b>                                      | <b>22 122</b>              | <b>2</b>  | <b>73</b>                  | <b>23</b>                              | <b>1 020</b>               | <b>13 481</b> | <b>82 547</b>  |
| Havlíčkův Brod              | 2 817   | 23 289                     | 25  | 2 120                      | 0   | 0                          | 3                                      | 119                        | 2 723         | 17 214         |
| Jihlava                     | 4 306   | 27 852                     | 40  | 2 786                      | 1   | 29                         | 5                                      | 203                        | 4 129         | 20 969         |
| Pelhřimov                   | 2 511   | 23 993                     | 37  | 2 625                      | 1   | 60                         | 6                                      | 373                        | 2 299         | 13 896         |
| Třebíč                      | 2 728   | 27 938                     | 64  | 4 585                      | 1   | 30                         | 5                                      | 189                        | 2 439         | 16 120         |
| Žďár nad Sázavou            | 5 510   | 40 522                     | 44  | 3 675                      | 2   | 110                        | 3                                      | 159                        | 5 309         | 32 101         |
| <b>Kraj Vysočina</b>        | <b>17 872</b>   | <b>143 594</b>             | <b>210</b>                                      | <b>15 791</b>              | <b>5</b>  | <b>229</b>                 | <b>22</b>                              | <b>1 043</b>               | <b>16 899</b> | <b>100 300</b> |

**JEDNORÁZOVÉ PŘÍSPĚVKY PRO OSOBY SE ZDRAVOTNÍM POSTIŽENÍM - NA ZAKOUPENÍ, CELKOVOU OPRAVU, ZVLÁŠTNÍ ÚPRAVU  
A PROVOZ MOTOROVÁ VOZIDLA**

(V9-04)

| Územní jednotka          | Jednorázový peněžitý příspěvek podmíněný zdravotním stavem celkem |                            | z toho  |                            |   |                            |           |              |               |                |
|--------------------------|---|----------------------------|---|----------------------------|---|----------------------------|-----------|--------------|---------------|----------------|
|                          | příspěvek na zakoupení motorového vozidla                         |                            | příspěvek na celkovou opravu motorového vozidla |                            | příspěvek na zvláštní úpravu motorového vozidla |                            |           |              |               |                |
|                          | počet poskyt. dávek za rok  | neinvest. výdaje v tis. Kč | počet poskyt. dávek za rok                      | neinvest. výdaje v tis. Kč | počet poskyt. dávek za rok                      | neinvest. výdaje v tis. Kč |           |              |               |                |
| Blansko                  | 3 666   | 27 282                     | 51  | 3 459                      | 0   | 0                          | 3         | 107          | 3 507         | 20 980         |
| Brno-město               | 9 697   | 95 498                     | 170   | 12 254                     | 2   | 80                         | 30        | 1 683        | 8 599         | 57 026         |
| Brno-venkov              | 4 645   | 39 285                     | 70  | 5 479                      | 0   | 0                          | 7         | 208          | 4 442         | 27 764         |
| Břeclav                  | 1 802   | 21 660                     | 68  | 6 023                      | 2   | 25                         | 9         | 437          | 1 614         | 10 722         |
| Hodonín                  | 5 500   | 48 814                     | 101   | 8 092                      | 3   | 168                        | 8         | 334          | 5 021         | 31 392         |
| Vyškov                   | 1 481   | 14 808                     | 26  | 2 431                      | 0   | 0                          | 3         | 157          | 1 321         | 8 862          |
| Znojmo                   | 1 680   | 17 473                     | 50  | 3 677                      | 0   | 0                          | 5         | 213          | 1 528         | 9 590          |
| <b>Jihomoravský kraj</b> | <b>28 471</b>   | <b>264 820</b>             | <b>536</b>                                      | <b>41 415</b>              | <b>7</b>  | <b>273</b>                 | <b>65</b> | <b>3 139</b> | <b>26 032</b> | <b>166 336</b> |
| Jeseník                  | 863   | 11 498                     | 26  | 2 197                      | 0   | 0                          | 0         | 0            | 699           | 4 196          |
| Olomouc                  | 3 898   | 38 547                     | 92  | 7 809                      | 1   | 45                         | 8         | 372          | 3 602         | 23 193         |
| Prostějov                | 4 050   | 33 401                     | 75  | 5 553                      | 2   | 80                         | 5         | 292          | 3 772         | 24 069         |
| Přerov                   | 2 758   | 25 704                     | 48  | 4 320                      | 3   | 180                        | 4         | 98           | 2 555         | 17 206         |
| Šumperk                  | 4 038   | 34 153                     | 61  | 4 647                      | 2   | 120                        | 2         | 44           | 3 755         | 23 466         |
| <b>Olomoucký kraj</b>    | <b>15 607</b>   | <b>143 303</b>             | <b>302</b>                                      | <b>24 526</b>              | <b>8</b>  | <b>425</b>                 | <b>19</b> | <b>806</b>   | <b>14 383</b> | <b>92 130</b>  |
| Kroměříž                 | 5 304   | 42 363                     | 84  | 6 176                      | 0   | 0                          | 6         | 323          | 4 969         | 31 015         |
| Uherské Hradiště         | 4 935   | 47 746                     | 135   | 11 483                     | 0   | 0                          | 5         | 241          | 4 465         | 27 365         |
| Vsetín                   | 4 083   | 42 911                     | 100   | 8 679                      | 1   | 61                         | 8         | 341          | 3 647         | 24 400         |
| Zlín                     | 5 248   | 46 233                     | 49  | 4 391                      | 3   | 95                         | 14        | 581          | 4 875         | 30 229         |
| <b>Zlínský kraj</b>      | <b>19 570</b>   | <b>179 253</b>             | <b>368</b>                                      | <b>30 729</b>              | <b>4</b>  | <b>156</b>                 | <b>33</b> | <b>1 486</b> | <b>17 956</b> | <b>113 009</b> |

**JEDNORÁZOVÉ PŘÍSPĚVKY PRO OSOBY SE ZDRAVOTNÍM POSTIŽENÍM - NA ZAKOUPENÍ, CELKOVOU OPRAVU, ZVLÁŠTNÍ ÚPRAVU  
A PROVOZ MOTOROVÁ VOZIDLA**  
(V9-04)

| Územní jednotka             | Jednorázový peněžitý příspěvek podmíněný zdravotním stavem celkem |                            | z toho  |                            |   |                            |            |               |                |                  |
|-----------------------------|---|----------------------------|---|----------------------------|---|----------------------------|------------|---------------|----------------|------------------|
|                             | příspěvek na zakoupení motorového vozidla                         |                            | příspěvek na celkovou opravu motorového vozidla |                            | příspěvek na zvláštní úpravu motorového vozidla |                            |            |               |                |                  |
|                             | počet poskyt. dávek za rok  | neinvest. výdaje v tis. Kč | počet poskyt. dávek za rok                      | neinvest. výdaje v tis. Kč | počet poskyt. dávek za rok                      | neinvest. výdaje v tis. Kč |            |               |                |                  |
| Bruntál                     | 2 664   | 25 849                     | 50  | 4 579                      | 1   | 31                         | 5          | 230           | 2 458          | 15 075           |
| Frydek-Místek               | 4 034   | 50 518                     | 123   | 10 925                     | 0   | 0                          | 5          | 121           | 3 532          | 23 318           |
| Karviná                     | 5 638   | 77 733                     | 173   | 16 284                     | 1   | 26                         | 2          | 69            | 4 796          | 31 727           |
| Nový Jičín                  | 3 723   | 39 639                     | 97  | 8 154                      | 0   | 0                          | 6          | 276           | 3 263          | 21 490           |
| Opava                       | 4 561   | 63 950                     | 132   | 11 438                     | 1   | 60                         | 8          | 422           | 3 799          | 24 035           |
| Ostrava-město               | 5 888   | 74 700                     | 243   | 17 441                     | 0   | 0                          | 5          | 198           | 5 121          | 35 802           |
| <b>Moravskoslezský kraj</b> | <b>26 508</b>   | <b>332 389</b>             | <b>818</b>                                      | <b>68 821</b>              | <b>3</b>  | <b>117</b>                 | <b>31</b>  | <b>1 316</b>  | <b>22 969</b>  | <b>151 447</b>   |
| <b>CELKEM ČR</b>            | <b>266 188</b>  | <b>2 481 254</b>           | <b>4 951</b>                                    | <b>401 246</b>             | <b>70</b>                                       | <b>3 137</b>               | <b>453</b> | <b>18 761</b> | <b>243 141</b> | <b>1 547 079</b> |

Pramen: MPSV

**JEDNORÁZOVÉ PŘÍSPĚVKY PRO OSOBY SE ZDRAVOTNÍM POSTIŽENÍM - NA PROVOZ MOTOROVÉHO VOZIDLA  
(VE STRUKTUŘE PODLE STUPNĚ MIMOŘÁDNÝCH VÝHOD)  
(V9-04)**

| Územní jednotka           | Příspěvek na provoz motorového vozidla |                            | držitelé s mimořádnými výhodami II. stupně |                            | držitelé s mimořádnými výhodami III. stupně |                            | z toho                     |                            | pro dopravu osob s mimořádnými výhodami II. stupně |                            | pro dopravu osob s mimořádnými výhodami III. stupně |                            |
|---------------------------|--|----------------------------|--|----------------------------|---|----------------------------|----------------------------|----------------------------|--|----------------------------|---|----------------------------|
|                           | počet poskyt. dávek za rok             | neinvest. výdaje v tis. Kč | počet poskyt. dávek za rok                 | neinvest. výdaje v tis. Kč | počet poskyt. dávek za rok                  | neinvest. výdaje v tis. Kč | počet poskyt. dávek za rok | neinvest. výdaje v tis. Kč | počet poskyt. dávek za rok                         | neinvest. výdaje v tis. Kč | počet poskyt. dávek za rok                          | neinvest. výdaje v tis. Kč |
|                           |  |                            |  |                            |   |                            |                            |                            |  |                            |   |                            |
| <b>Hlavní město Praha</b> | <b>20 479</b>                          | <b>135 841</b>             | <b>8 200</b>                               | <b>49 860</b>              | <b>1 896</b>                                | <b>19 993</b>              | <b>7 342</b>               | <b>39 315</b>              | <b>3 041</b>                                       | <b>26 673</b>              |   |                            |
| Benešov                   | 1 831                                  | 11 404                     | 814  | 4 635                      | 126   | 1 138                      | 666                        | 3 588                      | 225  | 2 043                      |   |                            |
| Beroun                    | 2 245                                  | 14 490                     | 762  | 4 585                      | 149   | 1 272                      | 969                        | 5 718                      | 365  | 2 915                      |   |                            |
| Kladno                    | 2 824                                  | 19 027                     | 1 043                                      | 5 838                      | 306   | 2 934                      | 964                        | 5 501                      | 511  | 4 754                      |   |                            |
| Kolín                     | 2 653                                  | 16 143                     | 936  | 5 232                      | 159   | 1 503                      | 1 203                      | 6 232                      | 355  | 3 176                      |   |                            |
| Kutná Hora                | 2 268                                  | 14 036                     | 911  | 5 212                      | 131   | 1 131                      | 942                        | 5 083                      | 284  | 2 610                      |   |                            |
| Mělník                    | 2 109                                  | 13 438                     | 827  | 4 734                      | 164   | 1 451                      | 857                        | 4 942                      | 261  | 2 311                      |   |                            |
| Mladá Boleslav            | 2 737                                  | 17 179                     | 1 082                                      | 6 258                      | 225   | 1 799                      | 1 052                      | 5 825                      | 378  | 3 297                      |   |                            |
| Nymburk                   | 2 672                                  | 17 366                     | 1 155                                      | 6 751                      | 321   | 3 057                      | 839                        | 4 396                      | 357  | 3 162                      |   |                            |
| Praha-východ              | 1 922                                  | 12 352                     | 739  | 4 299                      | 137   | 1 336                      | 761                        | 4 100                      | 285  | 2 617                      |   |                            |
| Praha-západ               | 1 935                                  | 11 168                     | 589  | 2 976                      | 92  | 1 017                      | 995                        | 4 485                      | 259  | 2 690                      |   |                            |
| Příbram                   | 2 311                                  | 15 513                     | 761  | 4 469                      | 274   | 2 473                      | 980                        | 5 975                      | 296  | 2 596                      |   |                            |
| Rakovník                  | 2 821                                  | 16 867                     | 993  | 5 525                      | 238   | 1 962                      | 1 328                      | 6 968                      | 262  | 2 412                      |   |                            |
| <b>Středočeský kraj</b>   | <b>28 328</b>                          | <b>178 983</b>             | <b>10 612</b>                              | <b>60 514</b>              | <b>2 322</b>                                | <b>21 073</b>              | <b>11 556</b>              | <b>62 813</b>              | <b>3 838</b>                                       | <b>34 583</b>              |   |                            |
| České Budějovice          | 6 266                                  | 38 535                     | 3 254                                      | 17 006                     | 578   | 5 074                      | 1 690                      | 9 784                      | 744  | 6 671                      |   |                            |
| Český Krumlov             | 1 489                                  | 9 522                      | 548  | 3 236                      | 105   | 866                        | 615                        | 3 591                      | 221  | 1 829                      |   |                            |
| Jindřichův Hradec         | 2 108                                  | 13 680                     | 794  | 4 584                      | 183   | 1 669                      | 779                        | 4 233                      | 352  | 3 194                      |   |                            |
| Písek                     | 2 477                                  | 15 801                     | 1 051                                      | 6 071                      | 201   | 1 884                      | 878                        | 4 832                      | 347  | 3 014                      |   |                            |
| Prachatice                | 2 205                                  | 13 976                     | 1 004                                      | 6 019                      | 108   | 1 030                      | 930                        | 5 541                      | 163  | 1 386                      |   |                            |
| Strakonice                | 2 252                                  | 14 011                     | 880  | 5 073                      | 97  | 913                        | 1 009                      | 5 580                      | 266  | 2 445                      |   |                            |
| Tábor                     | 2 584                                  | 16 848                     | 822  | 5 017                      | 116   | 911                        | 1 453                      | 9 319                      | 193  | 1 601                      |   |                            |
| <b>Jihočeský kraj</b>     | <b>19 381</b>                          | <b>122 373</b>             | <b>8 353</b>                               | <b>47 006</b>              | <b>1 388</b>                                | <b>12 347</b>              | <b>7 354</b>               | <b>42 880</b>              | <b>2 286</b>                                       | <b>20 140</b>              |   |                            |

**JEDNORÁZOVÉ PŘÍSPĚVKY PRO OSOBY SE ZDRAVOTNÍM POSTIŽENÍM - NA PROVOZ MOTOROVÉHO VOZIDLA  
(VE STRUKTUŘE PODLE STUPNĚ MIMOŘÁDNÝCH VÝHOD)  
(V9-04)**

| Územní jednotka         | Příspěvek na provoz motorového vozidla     |                            | z toho                                      |                            |  |                            |   |                            |              |               |
|-------------------------|--|----------------------------|---|----------------------------|--|----------------------------|---|----------------------------|--------------|---------------|
|                         | držitelé s mimořádnými výhodami II. stupně |                            | držitelé s mimořádnými výhodami III. stupně |                            | pro dopravu osob s mimořádnými výhodami II. stupně |                            | pro dopravu osob s mimořádnými výhodami III. stupně |                            |              |               |
|                         | počet poskyt. dávek za rok                 | neinvest. výdaje v tis. Kč | počet poskyt. dávek za rok                  | neinvest. výdaje v tis. Kč | počet poskyt. dávek za rok                         | neinvest. výdaje v tis. Kč | počet poskyt. dávek za rok                          | neinvest. výdaje v tis. Kč |              |               |
| Domažlice               | 1 405                                      | 9 188                      | 484   | 2 906                      | 142  | 1 224                      | 607   | 3 301                      | 172          | 1 757         |
| Klatovy                 | 3 112                                      | 19 610                     | 1 257                                       | 7 059                      | 210  | 2 005                      | 1 272   | 7 020                      | 373          | 3 526         |
| Pízeň-jih               | 2 170                                      | 13 498                     | 867   | 4 938                      | 119  | 1 168                      | 910   | 4 890                      | 274          | 2 502         |
| Pízeň-město             | 3 775                                      | 24 750                     | 1 263                                       | 7 363                      | 446  | 4 233                      | 1 549   | 8 390                      | 517          | 4 764         |
| Pízeň-sever             | 1 377                                      | 9 081                      | 427   | 2 481                      | 122  | 1 189                      | 585   | 3 206                      | 243          | 2 205         |
| Rokycany                | 1 207                                      | 7 672                      | 414   | 2 283                      | 100  | 959                        | 533   | 2 965                      | 160          | 1 465         |
| Tachov                  | 1 233                                      | 7 524                      | 521   | 2 814                      | 100  | 945                        | 444   | 2 317                      | 168          | 1 448         |
| <b>Pízeňský kraj</b>    | <b>14 279</b>                              | <b>91 323</b>              | <b>5 233</b>                                | <b>29 844</b>              | <b>1 239</b>                                       | <b>11 723</b>              | <b>5 900</b>  | <b>32 089</b>              | <b>1 907</b> | <b>17 667</b> |
| Cheb                    | 1 335                                      | 8 995                      | 426   | 2 452                      | 107  | 1 008                      | 496   | 2 690                      | 306          | 2 845         |
| Karlovy Vary            | 1 606                                      | 10 551                     | 498   | 2 901                      | 151  | 1 228                      | 628   | 3 493                      | 329          | 2 929         |
| Sokolov                 | 1 154                                      | 7 737                      | 377   | 2 032                      | 101  | 957                        | 408   | 2 362                      | 268          | 2 386         |
| <b>Karlovarský kraj</b> | <b>4 095</b>                               | <b>27 283</b>              | <b>1 301</b>                                | <b>7 385</b>               | <b>359</b>   | <b>3 193</b>               | <b>1 532</b>  | <b>8 545</b>               | <b>903</b>   | <b>8 160</b>  |
| Děčín                   | 2 412                                      | 16 661                     | 855   | 5 861                      | 209  | 2 260                      | 1 050   | 5 701                      | 298          | 2 839         |
| Chomutov                | 2 229                                      | 14 860                     | 778   | 5 181                      | 214  | 1 773                      | 731   | 4 836                      | 506          | 3 070         |
| Litoměřice              | 2 771                                      | 18 012                     | 1 292                                       | 7 492                      | 243  | 2 357                      | 900   | 5 085                      | 336          | 3 078         |
| Louny                   | 1 575                                      | 9 984                      | 625   | 3 441                      | 126  | 1 144                      | 567   | 3 004                      | 257          | 2 395         |
| Most                    | 1 240                                      | 8 396                      | 450   | 2 577                      | 118  | 1 229                      | 364   | 1 955                      | 308          | 2 635         |
| Teplice                 | 3 214                                      | 19 680                     | 1 224                                       | 6 881                      | 222  | 2 158                      | 1 345   | 6 919                      | 423          | 3 722         |
| Ústí nad Labem          | 2 048                                      | 13 722                     | 688   | 3 956                      | 174  | 1 678                      | 798   | 4 438                      | 388          | 3 650         |
| <b>Ústecký kraj</b>     | <b>15 489</b>                              | <b>101 315</b>             | <b>5 912</b>                                | <b>35 389</b>              | <b>1 306</b>                                       | <b>12 599</b>              | <b>5 755</b>  | <b>31 938</b>              | <b>2 516</b> | <b>21 389</b> |

**JEDNORÁZOVÉ PŘÍSPĚVKY PRO OSOBY SE ZDRAVOTNÍM POSTIŽENÍM - NA PROVOZ MOTOROVÉHO VOZIDLA  
(VE STRUKTUŘE PODLE STUPNĚ MIMOŘÁDNÝCH VÝHOD)  
(V9-04)**

| Územní jednotka             | Příspěvek na provoz motorového vozidla |                            | z toho                                     |                            |   |                            |              |               |              |               |
|-----------------------------|--|----------------------------|--|----------------------------|---|----------------------------|--------------|---------------|--------------|---------------|
|                             | neinvest. výdaje v tis. Kč             |                            | držitelé s mimořádnými výhodami II. stupně |                            | držitelé s mimořádnými výhodami III. stupně |                            |              |               |              |               |
|                             | počet poskyt. dávek za rok             | neinvest. výdaje v tis. Kč | počet poskyt. dávek za rok                 | neinvest. výdaje v tis. Kč | počet poskyt. dávek za rok                  | neinvest. výdaje v tis. Kč |              |               |              |               |
| Česká Lípa                  | 2 177                                  | 12 102                     | 846  | 4 157                      | 147   | 1 177                      | 800          | 3 956         | 384          | 2 812         |
| Jablonec nad Nisou          | 5 170                                  | 32 524                     | 2 003                                      | 11 733                     | 277   | 2 710                      | 2 271        | 12 491        | 619          | 5 590         |
| Liberec                     | 3 165                                  | 21 598                     | 934  | 5 369                      | 295   | 2 851                      | 1 328        | 7 713         | 608          | 5 665         |
| Semily                      | 2 011                                  | 12 870                     | 853  | 4 775                      | 152   | 1 406                      | 755          | 4 385         | 251          | 2 304         |
| <b>Liberecký kraj</b>       | <b>12 523</b>                          | <b>79 094</b>              | <b>4 636</b>                               | <b>26 034</b>              | <b>871</b>                                  | <b>8 144</b>               | <b>5 154</b> | <b>28 545</b> | <b>1 862</b> | <b>16 371</b> |
| Hradec Králové              | 5 068                                  | 30 921                     | 1 761                                      | 9 905                      | 365   | 3 245                      | 2 316        | 12 179        | 626          | 5 592         |
| Jičín                       | 1 922                                  | 11 135                     | 740  | 3 772                      | 144   | 1 249                      | 733          | 3 564         | 305          | 2 550         |
| Náchod                      | 3 052                                  | 19 191                     | 1 066                                      | 6 330                      | 239   | 2 136                      | 1 231        | 6 341         | 516          | 4 384         |
| Rychnov nad Kněžnou         | 2 747                                  | 17 180                     | 1 016                                      | 5 803                      | 158   | 1 522                      | 1 224        | 6 629         | 349          | 3 226         |
| Trutnov                     | 4 058                                  | 26 671                     | 1 433                                      | 8 327                      | 370   | 3 544                      | 1 630        | 8 960         | 625          | 5 840         |
| <b>Královéhradecký kraj</b> | <b>16 847</b>                          | <b>105 098</b>             | <b>6 016</b>                               | <b>34 137</b>              | <b>1 276</b>                                | <b>11 696</b>              | <b>7 134</b> | <b>37 673</b> | <b>2 421</b> | <b>21 592</b> |
| Chrudim                     | 3 236                                  | 20 852                     | 1 076                                      | 6 062                      | 253   | 2 410                      | 1 409        | 7 902         | 498          | 4 478         |
| Parubice                    | 2 761                                  | 18 299                     | 1 298                                      | 7 538                      | 320   | 2 984                      | 752          | 4 280         | 391          | 3 497         |
| Svitavy                     | 2 923                                  | 18 676                     | 1 011                                      | 5 813                      | 222   | 2 191                      | 1 318        | 7 225         | 372          | 3 447         |
| Ústí nad Orlicí             | 4 561                                  | 24 720                     | 1 698                                      | 8 314                      | 257   | 2 074                      | 1 907        | 9 357         | 699          | 4 975         |
| <b>Padubický kraj</b>       | <b>13 481</b>                          | <b>82 547</b>              | <b>5 083</b>                               | <b>27 727</b>              | <b>1 052</b>                                | <b>9 659</b>               | <b>5 386</b> | <b>28 764</b> | <b>1 960</b> | <b>16 397</b> |
| Havlíčkův Brod              | 2 723                                  | 17 214                     | 981  | 5 691                      | 165   | 1 558                      | 1 248        | 6 909         | 329          | 3 056         |
| Jihlava                     | 4 129                                  | 20 969                     | 571  | 2 573                      | 858   | 4 737                      | 2 427        | 12 154        | 273          | 1 505         |
| Pelhřimov                   | 2 299                                  | 13 896                     | 830  | 4 682                      | 105   | 954                        | 1 160        | 6 395         | 204          | 1 865         |
| Třebíč                      | 2 439                                  | 16 120                     | 750  | 4 388                      | 202   | 1 874                      | 1 001        | 5 534         | 486          | 4 324         |
| Žďár nad Sázavou            | 5 309                                  | 32 101                     | 1 829                                      | 10 307                     | 257   | 2 328                      | 2 686        | 14 593        | 537          | 4 873         |
| <b>Kraj Vysočina</b>        | <b>16 899</b>                          | <b>100 300</b>             | <b>4 961</b>                               | <b>27 641</b>              | <b>1 587</b>                                | <b>11 451</b>              | <b>8 522</b> | <b>45 585</b> | <b>1 829</b> | <b>15 623</b> |

**JEDNORÁZOVÉ PŘÍSPĚVKY PRO OSOBY SE ZDRAVOTNÍM POSTIŽENÍM - NA PROVOZ MOTOROVÉHO VOZIDLA  
(VE STRUKTUŘE PODLE STUPNĚ MIMOŘÁDNÝCH VÝHOD)  
(V9-04)**

| Územní jednotka          | Příspěvek na provoz motorového vozidla |                            | z toho                                     |                            |   |                            |               |               |              |               |
|--------------------------|--|----------------------------|--|----------------------------|---|----------------------------|---------------|---------------|--------------|---------------|
|                          | počet poskyt. dávek za rok             | neinvest. výdaje v tis. Kč | držitelé s mimořádnými výhodami II. stupně |                            | držitelé s mimořádnými výhodami III. stupně |                            |               |               |              |               |
|                          |  |                            | počet poskyt. dávek za rok                 | neinvest. výdaje v tis. Kč | počet poskyt. dávek za rok                  | neinvest. výdaje v tis. Kč |               |               |              |               |
| Blansko                  | 3 507                                  | 20 980                     | 1 276                                      | 7 266                      | 168   | 1 540                      | 1 667         | 8 649         | 396          | 3 525         |
| Brno-město               | 8 599                                  | 57 026                     | 3 748                                      | 24 085                     | 752   | 5 431                      | 2 765         | 18 057        | 1 334        | 9 453         |
| Brno-venkov              | 4 442                                  | 27 764                     | 1 532                                      | 8 353                      | 344   | 3 980                      | 1 941         | 9 784         | 625          | 5 647         |
| Břeclav                  | 1 614                                  | 10 722                     | 603  | 3 401                      | 170   | 1 592                      | 546           | 2 941         | 295          | 2 788         |
| Hodonín                  | 5 021                                  | 31 392                     | 1 565                                      | 8 985                      | 399   | 3 269                      | 2 291         | 12 321        | 766          | 6 817         |
| Vyškov                   | 1 321                                  | 8 862                      | 423  | 2 456                      | 106   | 972                        | 553           | 3 111         | 239          | 2 323         |
| Znojmo                   | 1 528                                  | 9 590                      | 548  | 2 926                      | 195   | 1 785                      | 497           | 2 539         | 288          | 2 340         |
| <b>Jihomoravský kraj</b> | <b>26 032</b>                          | <b>166 336</b>             | <b>9 695</b>                               | <b>57 472</b>              | <b>2 134</b>                                | <b>18 569</b>              | <b>10 260</b> | <b>57 402</b> | <b>3 943</b> | <b>32 893</b> |
| Jeseník                  | 699                                    | 4 196                      | 203  | 1 060                      | 101   | 706                        | 229           | 1 129         | 166          | 1 301         |
| Olomouc                  | 3 602                                  | 23 193                     | 1 039                                      | 6 117                      | 249   | 3 310                      | 1 628         | 7 553         | 686          | 6 213         |
| Prostějov                | 3 772                                  | 24 069                     | 1 579                                      | 9 201                      | 304   | 2 842                      | 1 383         | 7 509         | 506          | 4 517         |
| Přerov                   | 2 555                                  | 17 206                     | 592  | 3 404                      | 209   | 2 012                      | 1 171         | 6 529         | 583          | 5 261         |
| Šumperk                  | 3 755                                  | 23 466                     | 1 104                                      | 6 040                      | 296   | 2 683                      | 1 837         | 10 119        | 518          | 4 624         |
| <b>Olomoucký kraj</b>    | <b>14 383</b>                          | <b>92 130</b>              | <b>4 517</b>                               | <b>25 822</b>              | <b>1 159</b>                                | <b>11 553</b>              | <b>6 248</b>  | <b>32 839</b> | <b>2 459</b> | <b>21 916</b> |
| Kroměříž                 | 4 969                                  | 31 015                     | 1 567                                      | 9 142                      | 338   | 3 255                      | 2 516         | 13 516        | 548          | 5 102         |
| Uherské Hradiště         | 4 465                                  | 27 365                     | 1 083                                      | 6 169                      | 468   | 4 539                      | 2 159         | 10 306        | 755          | 6 351         |
| Vsetín                   | 3 647                                  | 24 400                     | 1 101                                      | 6 581                      | 378   | 3 011                      | 1 577         | 9 120         | 591          | 5 688         |
| Zlín                     | 4 875                                  | 30 229                     | 1 299                                      | 7 337                      | 301   | 2 809                      | 2 482         | 12 992        | 793          | 7 091         |
| <b>Zlínský kraj</b>      | <b>17 956</b>                          | <b>113 009</b>             | <b>5 050</b>                               | <b>29 229</b>              | <b>1 485</b>                                | <b>13 614</b>              | <b>8 734</b>  | <b>45 934</b> | <b>2 687</b> | <b>24 232</b> |

**JEDNORÁZOVÉ PŘÍSPĚVKY PRO OSOBY SE ZDRAVOTNÍM POSTIŽENÍM - NA PROVOZ MOTOROVÉHO VOZIDLA  
(VE STRUKTUŘE PODLE STUPNĚ MIMOŘÁDNÝCH VÝHOD)  
(V9-04)**

| Územní jednotka             | Příspěvek na provoz motorového vozidla |                            | z toho                                     |                            |   |                            |               |                |               |                |
|-----------------------------|--|----------------------------|--|----------------------------|---|----------------------------|---------------|----------------|---------------|----------------|
|                             | počet poskyt. dávek za rok             | neinvest. výdaje v tis. Kč | držitelé s mimořádnými výhodami II. stupně |                            | držitelé s mimořádnými výhodami III. stupně |                            |               |                |               |                |
|                             |  |                            | počet poskyt. dávek za rok                 | neinvest. výdaje v tis. Kč | počet poskyt. dávek za rok                  | neinvest. výdaje v tis. Kč |               |                |               |                |
| Bruntál                     | 2 458                                  | 15 075                     | 810  | 4 711                      | 304   | 1 968                      | 890           | 4 764          | 454           | 3 632          |
| Frydek-Místek               | 3 532                                  | 23 318                     | 1 057                                      | 6 016                      | 377   | 3 582                      | 1 370         | 7 310          | 728           | 6 410          |
| Karviná                     | 4 796                                  | 31 727                     | 1 189                                      | 6 316                      | 456   | 4 681                      | 2 029         | 10 759         | 1 122         | 9 971          |
| Nový Jičín                  | 3 263                                  | 21 490                     | 963  | 5 736                      | 335   | 3 213                      | 1 270         | 6 927          | 695           | 5 614          |
| Opava                       | 3 799                                  | 24 035                     | 789  | 4 166                      | 460   | 3 486                      | 1 527         | 8 405          | 1 023         | 7 978          |
| Ostrava-město               | 5 121                                  | 35 802                     | 1 532                                      | 8 925                      | 622   | 5 679                      | 1 922         | 11 379         | 1 045         | 9 819          |
| <b>Moravskoslezský kraj</b> | <b>22 969</b>                          | <b>151 447</b>             | <b>6 340</b>                               | <b>35 870</b>              | <b>2 554</b>                                | <b>22 609</b>              | <b>9 008</b>  | <b>49 544</b>  | <b>5 067</b>  | <b>43 424</b>  |
| <b>CELKEM ČR</b>            | <b>243 141</b>                         | <b>1 547 079</b>           | <b>85 909</b>                              | <b>493 930</b>             | <b>20 628</b>                               | <b>188 223</b>             | <b>99 885</b> | <b>543 866</b> | <b>36 719</b> | <b>321 060</b> |

Pramen: MPSV



**JEDNORÁZOVÉ PŘÍSPĚVKY PRO OSOBY SE ZDRAVOTNÍM POSTIŽENÍM - NA ÚPRAVU BYTU, INDIVIDUÁLNÍ DOPRAVU, OPATŘENÍ ZVLÁŠTNÍCH POMŮCEK A NEVIDOMÝM NA OPATŘENÍ VODIČÍHO PSA (V9-04)**

| Územní jednotka           | Jednorázový peněžitý příspěvek podmiňovaný zdravotním stavem celkem |                            | z toho příspěvek           |                            |                                |                            | nevidomým na opatření vodícího psa                    |                            |          |            |
|---------------------------|---|----------------------------|----------------------------|----------------------------|--------------------------------|----------------------------|---|----------------------------|----------|------------|
|                           | na úpravu bytu  |                            | na individuální dopravu    |                            | na opatření zvláštních pomůcek |                            | počet poskyt. neinvest. výdaje dávek za rok v tis. Kč |                            |          |            |
|                           | počet poskyt. dávek za rok  | neinvest. výdaje v tis. Kč | počet poskyt. dávek za rok | neinvest. výdaje v tis. Kč | počet poskyt. dávek za rok     | neinvest. výdaje v tis. Kč | počet poskyt. dávek za rok                            | neinvest. výdaje v tis. Kč |          |            |
| <b>Hlavní město Praha</b> | <b>23 570</b>   | <b>206 674</b>             | <b>73</b>                  | <b>2 619</b>               | <b>1 193</b>                   | <b>7 559</b>               | <b>629</b>  | <b>28 904</b>              | <b>4</b> | <b>749</b> |
| Benešov                   | 1 963   | 16 729                     | 14                         | 479                        | 26                             | 167                        | 40  | 2 366                      | 1        | 184        |
| Beroun                    | 2 375   | 21 189                     | 16                         | 477                        | 29                             | 188                        | 35  | 2 313                      | 0        | 0          |
| Kladno                    | 3 629   | 33 536                     | 14                         | 571                        | 94                             | 583                        | 83  | 3 154                      | 1        | 197        |
| Kolín                     | 2 928   | 29 752                     | 57                         | 2 074                      | 37                             | 227                        | 119   | 6 138                      | 0        | 0          |
| Kutná Hora                | 2 415   | 22 516                     | 21                         | 582                        | 19                             | 119                        | 38  | 2 641                      | 0        | 0          |
| Mělník                    | 2 236   | 19 913                     | 12                         | 532                        | 27                             | 175                        | 48  | 2 755                      | 1        | 191        |
| Mladá Boleslav            | 2 926   | 25 929                     | 22                         | 711                        | 27                             | 163                        | 98  | 3 886                      | 0        | 0          |
| Nymburk                   | 2 917   | 30 494                     | 43                         | 1 553                      | 51                             | 321                        | 49  | 2 524                      | 0        | 0          |
| Praha-východ              | 2 022   | 17 837                     | 7                          | 223                        | 15                             | 92                         | 49  | 3 136                      | 0        | 0          |
| Praha-západ               | 2 026   | 15 015                     | 18                         | 310                        | 13                             | 83                         | 32  | 1 363                      | 1        | 100        |
| Příbram                   | 2 426   | 22 584                     | 17                         | 383                        | 18                             | 118                        | 45  | 3 635                      | 0        | 0          |
| Rakovník                  | 2 877   | 20 006                     | 9                          | 390                        | 7                              | 44                         | 18  | 895                        | 0        | 0          |
| <b>Středočeský kraj</b>   | <b>30 740</b>   | <b>275 500</b>             | <b>250</b>                 | <b>8 285</b>               | <b>363</b>                     | <b>2 280</b>               | <b>654</b>  | <b>34 806</b>              | <b>4</b> | <b>672</b> |
| České Budějovice          | 6 756   | 53 968                     | 35                         | 1 252                      | 113                            | 733                        | 176   | 5 311                      | 0        | 0          |
| Český Krumlov             | 1 596   | 17 003                     | 9                          | 348                        | 22                             | 133                        | 43  | 3 900                      | 0        | 0          |
| Jindřichův Hradec         | 2 327   | 24 343                     | 23                         | 866                        | 39                             | 234                        | 87  | 3 119                      | 1        | 190        |
| Písek                     | 2 589   | 21 509                     | 19                         | 726                        | 10                             | 62                         | 31  | 1 239                      | 1        | 195        |
| Prachatice                | 2 288   | 17 346                     | 6                          | 136                        | 13                             | 80                         | 25  | 622                        | 0        | 0          |
| Strakonice                | 2 348   | 18 449                     | 4                          | 210                        | 23                             | 148                        | 35  | 1 632                      | 0        | 0          |
| Tábor                     | 2 745   | 22 265                     | 6                          | 417                        | 99                             | 639                        | 24  | 387                        | 0        | 0          |
| <b>Jihočeský kraj</b>     | <b>20 649</b>   | <b>174 883</b>             | <b>102</b>                 | <b>3 955</b>               | <b>319</b>                     | <b>2 029</b>               | <b>421</b>  | <b>16 210</b>              | <b>2</b> | <b>385</b> |

**JEDNORÁZOVÉ PŘÍSPĚVKY PRO OSOBY SE ZDRAVOTNÍM POSTIŽENÍM - NA ÚPRAVU BYTU, INDIVIDUÁLNÍ DOPRAVU, OPATŘENÍ ZVLÁŠTNÍCH POMŮCEK A NEVIDOMÝM NA OPATŘENÍ VODIČÍHO PSA (V9-04)**

| Územní jednotka         | Jednorázový peněžitý příspěvek podimněný zdravotním stavem celkem |                            | z toho příspěvek           |                            |                            |                            | nevidomým na opatření vodícího psa |                                |                            |              |
|-------------------------|---|----------------------------|----------------------------|----------------------------|----------------------------|----------------------------|------------------------------------|--------------------------------|----------------------------|--------------|
|                         | počet poskyt. dávek za rok  |                            | na úpravu bytu             |                            | na individuální dopravu    |                            |                                    | na opatření zvláštních pomůcek |                            |              |
|                         | počet poskyt. dávek za rok  | neinvest. výdaje v tis. Kč | počet poskyt. dávek za rok | neinvest. výdaje v tis. Kč | počet poskyt. dávek za rok | neinvest. výdaje v tis. Kč |                                    | počet poskyt. dávek za rok     | neinvest. výdaje v tis. Kč |              |
| Domažlice               | 1 505   | 13 566                     | 12                         | 459                        | 23                         | 146                        | 45                                 | 2 044                          | 0                          | 0            |
| Klatovy                 | 3 360   | 30 349                     | 22                         | 783                        | 46                         | 269                        | 102                                | 4 011                          | 1                          | 195          |
| Pízeň-jih               | 2 281   | 18 853                     | 5                          | 159                        | 19                         | 121                        | 50                                 | 2 710                          | 0                          | 0            |
| Pízeň-město             | 4 152   | 36 506                     | 13                         | 381                        | 147                        | 913                        | 118                                | 3 319                          | 1                          | 185          |
| Pízeň-sever             | 1 490   | 14 569                     | 26                         | 968                        | 16                         | 86                         | 48                                 | 2 740                          | 0                          | 0            |
| Rokycany                | 1 309   | 11 820                     | 7                          | 248                        | 26                         | 166                        | 40                                 | 1 748                          | 0                          | 0            |
| Tachov                  | 1 305   | 9 815                      | 2                          | 52                         | 25                         | 163                        | 23                                 | 772                            | 0                          | 0            |
| <b>Pízeňský kraj</b>    | <b>15 402</b>   | <b>135 478</b>             | <b>87</b>                  | <b>3 050</b>               | <b>302</b>                 | <b>1 864</b>               | <b>426</b>                         | <b>17 344</b>                  | <b>2</b>                   | <b>380</b>   |
| Cheb                    | 1 516   | 16 068                     | 11                         | 359                        | 80                         | 503                        | 40                                 | 2 193                          | 0                          | 0            |
| Karlovy Vary            | 1 830   | 24 546                     | 15                         | 549                        | 53                         | 318                        | 97                                 | 7 889                          | 2                          | 381          |
| Sokolov                 | 1 225   | 11 545                     | 4                          | 138                        | 21                         | 123                        | 13                                 | 1 253                          | 0                          | 0            |
| <b>Karlovarský kraj</b> | <b>4 571</b>  | <b>52 159</b>              | <b>30</b>                  | <b>1 046</b>               | <b>154</b>                 | <b>944</b>                 | <b>150</b>                         | <b>11 335</b>                  | <b>2</b>                   | <b>381</b>   |
| Děčín                   | 2 610   | 23 946                     | 9                          | 221                        | 46                         | 286                        | 73                                 | 1 965                          | 0                          | 0            |
| Chomutov                | 2 429   | 22 810                     | 10                         | 334                        | 51                         | 321                        | 94                                 | 3 422                          | 1                          | 193          |
| Litoměřice              | 2 961   | 25 432                     | 17                         | 488                        | 49                         | 279                        | 57                                 | 2 830                          | 0                          | 0            |
| Louny                   | 1 710   | 16 658                     | 8                          | 308                        | 22                         | 141                        | 67                                 | 3 419                          | 1                          | 192          |
| Most                    | 1 450   | 16 198                     | 20                         | 570                        | 83                         | 536                        | 40                                 | 2 384                          | 1                          | 150          |
| Teplice                 | 3 557   | 31 605                     | 36                         | 873                        | 120                        | 757                        | 65                                 | 3 815                          | 1                          | 197          |
| Ústí nad Labem          | 2 333   | 20 862                     | 12                         | 425                        | 160                        | 1 024                      | 58                                 | 2 237                          | 3                          | 411          |
| <b>Ústecký kraj</b>     | <b>17 050</b>   | <b>157 511</b>             | <b>112</b>                 | <b>3 219</b>               | <b>531</b>                 | <b>3 344</b>               | <b>454</b>                         | <b>20 072</b>                  | <b>7</b>                   | <b>1 143</b> |

**JEDNORÁZOVÉ PŘÍSPĚVKY PRO OSOBY SE ZDRAVOTNÍM POSTIŽENÍM - NA ÚPRAVU BYTU, INDIVIDUÁLNÍ DOPRAVU, OPATŘENÍ ZVLÁŠTNÍCH POMŮCEK A NEVIDOMÝM NA OPATŘENÍ VODIČÍHO PSA (V9-04)**

| Územní jednotka             | Jednorázový peněžitý příspěvek podimněný zdravotním stavem celkem |                            | z toho příspěvek           |                            |                                |                            |                                    |                            |          |            |
|-----------------------------|---|----------------------------|----------------------------|----------------------------|--------------------------------|----------------------------|------------------------------------|----------------------------|----------|------------|
|                             | na úpravu bytu  |                            | na individuální dopravu    |                            | na opatření zvláštních pomůcek |                            | nevidomým na opatření vodičoho psa |                            |          |            |
|                             | počet poskyt. dávek za rok  | neinvest. výdaje v tis. Kč | počet poskyt. dávek za rok | neinvest. výdaje v tis. Kč | počet poskyt. dávek za rok     | neinvest. výdaje v tis. Kč | počet poskyt. dávek za rok         | neinvest. výdaje v tis. Kč |          |            |
| Česká Lípa                  | 2 406   | 21 779                     | 30                         | 935                        | 50                             | 321                        | 84                                 | 4 112                      | 0        | 0          |
| Jablonec nad Nisou          | 5 335   | 39 562                     | 16                         | 522                        | 47                             | 301                        | 44                                 | 1 853                      | 0        | 0          |
| Liberec                     | 3 575   | 37 280                     | 29                         | 929                        | 121                            | 724                        | 146                                | 5 563                      | 0        | 0          |
| Semily                      | 2 169   | 21 667                     | 17                         | 694                        | 14                             | 86                         | 92                                 | 5 114                      | 1        | 201        |
| <b>Liberecký kraj</b>       | <b>13 485</b>   | <b>120 288</b>             | <b>92</b>                  | <b>3 080</b>               | <b>232</b>                     | <b>1 432</b>               | <b>366</b>                         | <b>16 642</b>              | <b>1</b> | <b>201</b> |
| Hradec Králové              | 5 485   | 45 863                     | 20                         | 788                        | 84                             | 512                        | 226                                | 6 312                      | 1        | 195        |
| Jičín                       | 2 111   | 19 891                     | 21                         | 801                        | 37                             | 215                        | 80                                 | 3 598                      | 1        | 173        |
| Náchod                      | 3 318   | 27 350                     | 20                         | 667                        | 71                             | 445                        | 132                                | 3 732                      | 1        | 194        |
| Rychnov nad Kněžnou         | 2 910   | 25 461                     | 14                         | 400                        | 18                             | 118                        | 81                                 | 3 148                      | 0        | 0          |
| Trutnov                     | 4 352   | 44 132                     | 40                         | 1 519                      | 20                             | 129                        | 145                                | 7 940                      | 0        | 0          |
| <b>Královéhradecký kraj</b> | <b>18 176</b>   | <b>162 697</b>             | <b>115</b>                 | <b>4 175</b>               | <b>230</b>                     | <b>1 419</b>               | <b>664</b>                         | <b>24 730</b>              | <b>3</b> | <b>562</b> |
| Chrudim                     | 3 473   | 33 923                     | 21                         | 663                        | 62                             | 354                        | 69                                 | 5 143                      | 1        | 203        |
| Paroubice                   | 3 063   | 30 791                     | 21                         | 641                        | 72                             | 437                        | 112                                | 5 229                      | 1        | 198        |
| Svitavy                     | 3 108   | 28 677                     | 27                         | 892                        | 40                             | 258                        | 69                                 | 4 831                      | 1        | 194        |
| Ústí nad Orlicí             | 4 873   | 39 314                     | 22                         | 735                        | 72                             | 479                        | 133                                | 6 678                      | 0        | 0          |
| <b>Pařížský kraj</b>        | <b>14 517</b>   | <b>132 705</b>             | <b>91</b>                  | <b>2 931</b>               | <b>246</b>                     | <b>1 528</b>               | <b>383</b>                         | <b>21 881</b>              | <b>3</b> | <b>595</b> |
| Havlíčkův Brod              | 2 817   | 23 289                     | 11                         | 496                        | 7                              | 44                         | 48                                 | 3 296                      | 0        | 0          |
| Jihlava                     | 4 306   | 27 852                     | 11                         | 324                        | 37                             | 200                        | 82                                 | 3 166                      | 1        | 175        |
| Pelhřimov                   | 2 511   | 23 993                     | 50                         | 2 143                      | 25                             | 120                        | 93                                 | 4 760                      | 0        | 0          |
| Třebíč                      | 2 728   | 27 938                     | 60                         | 1 452                      | 55                             | 307                        | 104                                | 5 255                      | 0        | 0          |
| Žďár nad Sázavou            | 5 510   | 40 522                     | 16                         | 483                        | 30                             | 197                        | 104                                | 3 423                      | 2        | 374        |
| <b>Kraj Vysočina</b>        | <b>17 872</b>   | <b>143 594</b>             | <b>148</b>                 | <b>4 898</b>               | <b>154</b>                     | <b>868</b>                 | <b>431</b>                         | <b>19 900</b>              | <b>3</b> | <b>549</b> |

**JEDNORÁZOVÉ PŘÍSPĚVKY PRO OSOBY SE ZDRAVOTNÍM POSTIŽENÍM - NA ÚPRAVU BYTU, INDIVIDUÁLNÍ DOPRAVU, OPATŘENÍ ZVLÁŠTNÍCH POMŮCEK A NEVIDOMÝM NA OPATŘENÍ VODIČÍHO PSA (V9-04)**

| Územní jednotka          | Jednorázový peněžitý příspěvek podmíněný zdravotním stavem celkem |                            | z toho příspěvek           |                            |                                |                            |                                    |                            |          |            |
|--------------------------|---|----------------------------|----------------------------|----------------------------|--------------------------------|----------------------------|------------------------------------|----------------------------|----------|------------|
|                          | na úpravu bytu  |                            | na individuální dopravu    |                            | na opatření zvláštních pomůcek |                            | nevidomým na opatření vodícího psa |                            |          |            |
|                          | počet poskyt. dávek za rok  | neinvest. výdaje v tis. Kč | počet poskyt. dávek za rok | neinvest. výdaje v tis. Kč | počet poskyt. dávek za rok     | neinvest. výdaje v tis. Kč | počet poskyt. dávek za rok         | neinvest. výdaje v tis. Kč |          |            |
| Blansko                  | 3 666   | 27 282                     | 5                          | 203                        | 55                             | 342                        | 44                                 | 2 001                      | 1        | 190        |
| Brno-město               | 9 697   | 95 498                     | 28                         | 852                        | 476                            | 2 535                      | 391                                | 20 865                     | 1        | 203        |
| Brno-venkov              | 4 645   | 39 285                     | 10                         | 322                        | 38                             | 257                        | 78                                 | 5 255                      | 0        | 0          |
| Břeclav                  | 1 802   | 21 660                     | 29                         | 929                        | 31                             | 192                        | 48                                 | 3 134                      | 1        | 198        |
| Hodonín                  | 5 500   | 48 814                     | 69                         | 1 616                      | 83                             | 517                        | 215                                | 6 695                      | 0        | 0          |
| Vyškov                   | 1 481   | 14 808                     | 10                         | 279                        | 55                             | 337                        | 65                                 | 2 542                      | 1        | 200        |
| Znojmo                   | 1 680   | 17 473                     | 21                         | 630                        | 14                             | 85                         | 62                                 | 3 278                      | 0        | 0          |
| <b>Jihomoravský kraj</b> | <b>28 471</b>   | <b>264 820</b>             | <b>172</b>                 | <b>4 831</b>               | <b>752</b>                     | <b>4 265</b>               | <b>903</b>                         | <b>43 770</b>              | <b>4</b> | <b>791</b> |
| Jeseník                  | 863   | 11 498                     | 10                         | 408                        | 43                             | 264                        | 85                                 | 4 433                      | 0        | 0          |
| Olomouc                  | 3 898   | 38 547                     | 24                         | 640                        | 51                             | 303                        | 119                                | 5 986                      | 1        | 199        |
| Prostějov                | 4 050   | 33 401                     | 25                         | 680                        | 114                            | 690                        | 57                                 | 2 037                      | 0        | 0          |
| Přerov                   | 2 758   | 25 704                     | 11                         | 371                        | 53                             | 311                        | 84                                 | 3 218                      | 0        | 0          |
| Šumperk                  | 4 038   | 34 153                     | 49                         | 1 133                      | 50                             | 313                        | 119                                | 4 430                      | 0        | 0          |
| <b>Olomoucký kraj</b>    | <b>15 607</b>   | <b>143 303</b>             | <b>119</b>                 | <b>3 232</b>               | <b>311</b>                     | <b>1 881</b>               | <b>464</b>                         | <b>20 104</b>              | <b>1</b> | <b>199</b> |
| Kroměříž                 | 5 304   | 42 363                     | 39                         | 969                        | 102                            | 575                        | 104                                | 3 305                      | 0        | 0          |
| Uherské Hradiště         | 4 935   | 47 746                     | 93                         | 2 311                      | 30                             | 180                        | 167                                | 5 957                      | 1        | 190        |
| Vsetín                   | 4 083   | 42 911                     | 60                         | 2 214                      | 116                            | 748                        | 151                                | 6 468                      | 0        | 0          |
| Zlín                     | 5 248   | 46 233                     | 47                         | 1 293                      | 88                             | 563                        | 159                                | 8 884                      | 1        | 192        |
| <b>Zlínský kraj</b>      | <b>19 570</b>   | <b>179 253</b>             | <b>239</b>                 | <b>6 787</b>               | <b>336</b>                     | <b>2 066</b>               | <b>581</b>                         | <b>24 614</b>              | <b>2</b> | <b>382</b> |

**JEDNORÁZOVÉ PŘÍSPĚVKY PRO OSOBY SE ZDRAVOTNÍM POSTIŽENÍM - NA ÚPRAVU BYTU, INDIVIDUÁLNÍ DOPRAVU, OPATŘENÍ ZVLÁŠTNÍCH POMŮCEK A NEVIDOMÝM NA OPATŘENÍ VODIČÍHO PSA**  
(V9-04)

| Územní jednotka             | Jednorázový peněžitý příspěvek podmíněný zdravotním stavem celkem |                            | z toho příspěvek           |                            |                                |                            |                                    |                            |           |              |
|-----------------------------|---|----------------------------|----------------------------|----------------------------|--------------------------------|----------------------------|------------------------------------|----------------------------|-----------|--------------|
|                             | na úpravu bytu  |                            | na individuální dopravu    |                            | na opatření zvláštních pomůcek |                            | nevidomým na opatření vodícího psa |                            |           |              |
|                             | počet poskyt. dávek za rok  | neinvest. výdaje v tis. Kč | počet poskyt. dávek za rok | neinvest. výdaje v tis. Kč | počet poskyt. dávek za rok     | neinvest. výdaje v tis. Kč | počet poskyt. dávek za rok         | neinvest. výdaje v tis. Kč |           |              |
| Bruntál                     | 2 664   | 25 849                     | 41                         | 899                        | 38                             | 221                        | 71                                 | 4 814                      | 0         | 0            |
| Frydek-Místek               | 4 034   | 50 518                     | 49                         | 1 917                      | 138                            | 853                        | 186                                | 13 189                     | 1         | 195          |
| Karviná                     | 5 638   | 77 733                     | 128                        | 3 628                      | 173                            | 1 027                      | 364                                | 24 782                     | 1         | 190          |
| Nový Jičín                  | 3 723   | 39 639                     | 62                         | 1 649                      | 90                             | 531                        | 205                                | 7 538                      | 0         | 0            |
| Opava                       | 4 561   | 63 950                     | 128                        | 3 527                      | 207                            | 1 389                      | 284                                | 22 708                     | 2         | 371          |
| Ostrava-město               | 5 888   | 74 700                     | 42                         | 1 838                      | 120                            | 874                        | 356                                | 18 357                     | 1         | 190          |
| <b>Moravskoslezský kraj</b> | <b>26 508</b>   | <b>332 389</b>             | <b>450</b>                 | <b>13 458</b>              | <b>766</b>                     | <b>4 895</b>               | <b>1 466</b>                       | <b>91 388</b>              | <b>5</b>  | <b>946</b>   |
| <b>CELKEM ČR</b>            | <b>266 188</b>  | <b>2 481 254</b>           | <b>2 080</b>               | <b>65 566</b>              | <b>5 889</b>                   | <b>36 374</b>              | <b>7 992</b>                       | <b>391 700</b>             | <b>43</b> | <b>7 935</b> |

Pramen: MPSV



## **6. SOCIÁLNÍ SLUŽBY POSKYTOVANÉ V ZAŘÍZENÍCH SOCIÁLNÍCH SLUŽEB**

- 6.1 Počet sociálních služeb**
- 6.2 Počet sociálních služeb - kapacita služby**
- 6.3 Počet uživatelů (klientů) sociálních služeb**
- 6.4 Sociální služby podle zřizovatele**
- 6.5 Kapacita a ekonomické ukazatele v sociálních službách**
- 6.6 Krizová lůžka**
- 6.7 Počet neuspokojených žadatelů o sociální služby**

### **Poznámky:**

Statistické údaje uvedené v této kapitole byly sestaveny na základě výstupů z resortního statistického zjišťování o zařízeních a poskytování sociálních služeb. Oproti poslednímu vydání této publikace byla provedena podstatná metodická změna u tohoto zjišťování, a to v podobě přímého navázání na nově vytvořený registr poskytovaných sociálních služeb v zařízeních definovaných v § 34 zákona č. 108/2006 Sb., o sociálních službách (jedná se především o pobytové sociální služby).

Do roku 2007 bylo zjišťování prováděno za jednotlivá zařízení sociálních služeb s tím, že zařízení předávalo údaje za převládající typ sociální služby (ekonomické údaje za celé zařízení), kterou poskytovalo. Za ostatní sociální služby poskytované v zařízení byly poskytovány pouze doplňkové informace. Navíc část sociálních služeb nebyla statisticky podchycena z důvodu absence přesného legislativního vymezení jednotlivých okruhů sociálních služeb (jednalo se především o nové druhy sociálních služeb, které byly poprvé definovány až zákonem o sociálních službách, např. intervenční centra). V roce 2007 bylo tímto způsobem za jednotlivá zařízení sociálních služeb předáno přes 1 600 statistických formulářů.

Odlišný metodický přístup ke statistickému zjišťování o sociálních službách od roku 2008 spočívá ve sledování údajů za každou registrovanou sociální službu (samostatný výkaz) poskytovanou ve smyslu výše uvedeného ustanovení zákona o sociálních službách. Tento přístup na jedné straně zvýšil počet poskytnutých údajů (respektive statistických formulářů) ze strany zpravodajských jednotek, na druhé straně daleko lépe umožnil získat detailnější a přesnější údaje o poskytovaných registrovaných sociálních službách v ČR. Ke konci roku 2008 bylo díky tomuto odlišnému metodickému přístupu předmětem statistického zjišťování cca 3 200 registrovaných sociálních služeb. Sběr údajů byl zajištěn s mírou návratnosti přes 94% (největší výskyt případů „non-response“ byl zaznamenán u menších poskytovatelů především nepobytových sociálních služeb).





# POČET SOCIÁLNÍCH SLUŽEB

Tabulka č. 6.1

(V1-01)

| Druh služby<br>(poskytované ve smyslu § 34 zákona č. 108/2006 Sb.) | Počet služeb celkem | v tom služby pro pobyt |           | Počet služeb pro pobyt denní |
|--|---------------------|------------------------|-----------|------------------------------|
|  |                     | celoroční              | týdenní   |                              |
| A Centra denních služeb  | 88                  | 0                      | 0         | 87                           |
| B Denní stacionáře   | 238                 | 0                      | 0         | 238                          |
| C Týdenní stacionáře   | 78                  | 0                      | 78        | 0                            |
| D Domovy pro osoby se zdravotním postižením                        | 225                 | 225                    | 0         | 0                            |
| E Domovy pro seniory   | 452                 | 452                    | 0         | 0                            |
| F Domovy se zvláštním režimem                                      | 150                 | 150                    | 0         | 0                            |
| G Chráněné bydlení   | 113                 | 113                    | 0         | 0                            |
| H Azylové domy   | 185                 | 185                    | 0         | 0                            |
| I Domy na půl cesty  | 35                  | 35                     | 0         | 0                            |
| J Zařízení pro krizovou pomoc                                      | 36                  | 4                      | 2         | 0                            |
| K Nízkoprahová denní centra  | 41                  | 0                      | 0         | 0                            |
| L Nízkoprahová zařízení pro děti a mládež                          | 177                 | 0                      | 0         | 0                            |
| M Noclehárny   | 54                  | 25                     | 2         | 27                           |
| N Terapeutické komunity  | 16                  | 16                     | 0         | 0                            |
| O Sociální poradny   | 686                 | 0                      | 0         | 0                            |
| P Sociálně terapeutické dílny                                      | 78                  | 4                      | 1         | 42                           |
| Q Centra sociálně rehabilitačních služeb                           | 218                 | 25                     | 3         | 28                           |
| R Pracoviště ranné péče  | 41                  | 0                      | 0         | 0                            |
| S Intervenční centra   | 15                  | 0                      | 0         | 0                            |
| T Služby následné péče   | 23                  | 4                      | 0         | 0                            |
| <b>CELKEM ČR</b>   | <b>2 949</b>        | <b>1238</b>            | <b>86</b> | <b>422</b>                   |

Pramen: MPSV

Tabulka č. 6.2  
1. část

**POČET SOCIÁLNÍCH SLUŽEB - kapacita služby (počet lůžek)**

(V1-01)

| Druh služby<br>(poskytované ve smyslu § 34 zákona č. 108/2006 Sb.) | Kapacita<br>CELKEM<br>k 31. 12.<br>2008 | z toho<br>na ošetřov.<br>oddělení | v tom pobyt   |                                   |              | Kapacita<br>denních<br>pobytů |
|--|---|-----------------------------------|---------------|-----------------------------------|--------------|-------------------------------|
|  |   |                                   | celoroční     | z toho<br>na ošetřov.<br>oddělení | týdenní      |                               |
| A Centra denních služeb  | 0                                       | 0                                 | 0             | 0                                 | 0            | 2 470                         |
| B Denní stacionáře   | 0                                       | 0                                 | 0             | 0                                 | 0            | 4 866                         |
| C Týdenní stacionáře   | 1 009                                   | 91                                | 0             | 1 009                             | 91           | 0                             |
| D Domovy pro osoby se zdravotním postižením                        | 15 113                                  | 3 982                             | 15 113        | 3 982                             | 0            | 0                             |
| E Domovy pro seniory   | 37 733                                  | 12 624                            | 37 733        | 12 624                            | 0            | 0                             |
| F Domovy se zvláštním režimem                                      | 7 396                                   | 3 106                             | 7 396         | 3 106                             | 0            | 0                             |
| G Chráněné bydlení   | 2 503                                   | 7                                 | 2 503         | 7                                 | 0            | 0                             |
| H Azylové domy   | 5 600                                   | 50                                | 5 600         | 50                                | 0            | 0                             |
| I Domy na půl cesty  | 332                                     | 2                                 | 332           | 2                                 | 0            | 0                             |
| J Zařízení pro krizovou pomoc                                      | 28                                      | 0                                 | 11            | 0                                 | 17           | 0                             |
| K Nízkoprahová denní centra  | 0                                       | 0                                 | 0             | 0                                 | 0            | 0                             |
| L Nízkoprahová zařízení pro děti a mládež                          | 0                                       | 0                                 | 0             | 0                                 | 0            | 0                             |
| M Noclehárny   | 610                                     | 0                                 | 547           | 0                                 | 63           | 502                           |
| N Terapeutické komunity  | 270                                     | 0                                 | 270           | 0                                 | 0            | 0                             |
| O Sociální poradny   | 0                                       | 0                                 | 0             | 0                                 | 0            | 0                             |
| P Sociálně terapeutické dílny                                      | 137                                     | 0                                 | 126           | 0                                 | 11           | 749                           |
| Q Centra sociálně rehabilitačních služeb                           | 644                                     | 31                                | 561           | 31                                | 83           | 914                           |
| R Pracoviště ranné péče  | 0                                       | 0                                 | 0             | 0                                 | 0            | 0                             |
| S Intervenční centra   | 0                                       | 0                                 | 0             | 0                                 | 0            | 0                             |
| T Služby následné péče   | 62                                      | 0                                 | 62            | 0                                 | 0            | 0                             |
| <b>CELKEM ČR</b>   | <b>71 437</b>                           | <b>19 893</b>                     | <b>70 254</b> | <b>19 802</b>                     | <b>1 183</b> | <b>91 501</b>                 |

Pramen: MPSV

**POČET SOCIÁLNÍCH SLUŽEB - kapacita služby (počet pokojů)**  
(V1-01)

|   | Druh služby<br>(poskytované ve smyslu § 34 zákona č. 108/2006 Sb.) | Počet jednolůžkových pokojů |               |           | Počet dvoulůžkových pokojů |               |              | Počet tří- a vícelůžkových pokojů |             |            |
|---|--|-----------------------------|---------------|-----------|----------------------------|---------------|--------------|-----------------------------------|-------------|------------|
|   |  | CELKEM                      | v tom pobyt   |           | CELKEM                     | v tom pobyt   |              | CELKEM                            | v tom pobyt |            |
|   |  |                             | celoroční     | tydenní   |                            | celoroční     | tydenní      |                                   | celoroční   | tydenní    |
| A | Centra denních služeb  | 0                           | 0             | 0         | 0                          | 0             | 0            | 0                                 | 0           | 0          |
| B | Denní stacionáře   | 0                           | 0             | 0         | 0                          | 0             | 0            | 0                                 | 0           | 0          |
| C | Týdenní stacionáře   | 58                          | 58            | 0         | 184                        | 0             | 158          | 0                                 | 158         | 0          |
| D | Domovy pro osoby se zdravotním postižením                          | 1 418                       | 1 418         | 0         | 2 739                      | 2 739         | 2 080        | 2 080                             | 0           | 0          |
| E | Domovy pro seniory   | 11 054                      | 11 054        | 0         | 9 527                      | 9 527         | 2 385        | 2 385                             | 0           | 0          |
| F | Domovy se zvláštním režimem  | 671                         | 671           | 0         | 1 774                      | 1 774         | 913          | 913                               | 0           | 0          |
| G | Chráněné bydlení   | 1 477                       | 1 477         | 0         | 404                        | 404           | 29           | 29                                | 0           | 0          |
| H | Azylové domy   | 136                         | 136           | 0         | 511                        | 511           | 822          | 822                               | 0           | 0          |
| I | Domy na půl cesty  | 94                          | 94            | 0         | 62                         | 62            | 11           | 11                                | 0           | 0          |
| J | Zařízení pro krizovou pomoc  | 2                           | 2             | 0         | 7                          | 3             | 2            | 1                                 | 1           | 1          |
| K | Nízkoprahová denní centra  | 0                           | 0             | 0         | 0                          | 0             | 0            | 0                                 | 0           | 0          |
| L | Nízkoprahová zařízení pro děti a mládež                            | 0                           | 0             | 0         | 0                          | 0             | 0            | 0                                 | 0           | 0          |
| M | Noclehárny   | 0                           | 0             | 0         | 24                         | 24            | 102          | 97                                | 5           | 5          |
| N | Terapeutické komunity  | 11                          | 11            | 0         | 54                         | 54            | 27           | 27                                | 0           | 0          |
| O | Sociální poradny   | 0                           | 0             | 0         | 0                          | 0             | 0            | 0                                 | 0           | 0          |
| P | Sociálně terapeutické dílny  | 3                           | 3             | 0         | 15                         | 15            | 8            | 8                                 | 0           | 0          |
| Q | Centra sociálně rehabilitačních služeb                             | 38                          | 28            | 10        | 77                         | 67            | 155          | 99                                | 56          | 56         |
| R | Pracoviště ranné péče  | 0                           | 0             | 0         | 0                          | 0             | 0            | 0                                 | 0           | 0          |
| S | Intervenční centra   | 0                           | 0             | 0         | 0                          | 0             | 0            | 0                                 | 0           | 0          |
| T | Služby následné péče   | 6                           | 6             | 0         | 13                         | 13            | 5            | 5                                 | 0           | 0          |
|   | <b>CELKEM ČR</b>   | <b>14 968</b>               | <b>14 900</b> | <b>68</b> | <b>15 391</b>              | <b>15 193</b> | <b>6 697</b> | <b>6 477</b>                      | <b>220</b>  | <b>220</b> |

Pramen: MPSV

**POČET UŽIVATELŮ (KLIENTŮ) SOCIÁLNÍCH SLUŽEB**  
(V1-01)

| Druh služby<br>(poskytované ve smyslu § 34 zákona č. 108/2006 Sb.) | Počet uživatelů<br>(klientů)<br>k 31. 12. 2007 |                 |                                     | Pohyb ve sledovaném roce |                 |                          |                 |                          |                 | Počet uživatelů<br>(klientů)<br>k 31. 12. 2008 |                 |                          |                 |
|--|--|-----------------|-------------------------------------|--------------------------|-----------------|--------------------------|-----------------|--------------------------|-----------------|--|-----------------|--------------------------|-----------------|
|  | celoroční<br>a týd. pob.                       | denní<br>pobyty | přijetí<br>celoroční<br>a týd. pob. | přijetí                  |                 | propuštění               |                 | zeměři                   |                 | celoroční<br>a týd. pob.                       | denní<br>pobyty | celoroční<br>a týd. pob. | denní<br>pobyty |
|  |  |                 |                                     | celoroční<br>a týd. pob. | denní<br>pobyty | celoroční<br>a týd. pob. | denní<br>pobyty | celoroční<br>a týd. pob. | denní<br>pobyty |  |                 |                          |                 |
| A Centra denních služeb  | 0  | 882             | 0                                   | 307                      | 0               | 192                      | 0               | 0                        | 0               | 36   | 0               | 961                      | 0               |
| B Denní stacionáře   | 0  | 3 466           | 0                                   | 948                      | 0               | 773                      | 0               | 0                        | 0               | 70   | 0               | 3 571                    | 0               |
| C Týdenní stacionáře   | 825  | 0               | 172                                 | 0                        | 154             | 0                        | 0               | 31                       | 0               | 0  | 812             | 0                        | 0               |
| D Domovy pro osoby se zdravotním postižením                        | 14 765   | 0               | 1 236                               | 0                        | 787             | 0                        | 0               | 581                      | 0               | 0  | 14 604          | 0                        | 0               |
| E Domovy pro seniory   | 36 166   | 0               | 10 341                              | 0                        | 2 022           | 0                        | 0               | 8 545                    | 0               | 0  | 35 945          | 0                        | 0               |
| F Domovy se zvláštním režimem                                      | 6 670  | 0               | 2 403                               | 0                        | 391             | 0                        | 0               | 1 666                    | 0               | 0  | 7 016           | 0                        | 0               |
| G Chráněné bydlení   | 2 121  | 0               | 534                                 | 0                        | 291             | 0                        | 0               | 73                       | 0               | 0  | 2 291           | 0                        | 0               |
| H Azylové domy   | 3 537  | 0               | 7 357                               | 0                        | 6 999           | 0                        | 0               | 31                       | 0               | 0  | 3 864           | 0                        | 0               |
| I Domy na půl cesty  | 178  | 0               | 295                                 | 0                        | 289             | 0                        | 0               | 0                        | 0               | 0  | 184             | 0                        | 0               |
| J Zařízení pro krizovou pomoc                                      | 3  | 0               | 93                                  | 0                        | 81              | 0                        | 0               | 0                        | 0               | 0  | 15              | 0                        | 0               |
| K Nizkoprahová denní centra  | 0  | 0               | 0                                   | 0                        | 0               | 0                        | 0               | 0                        | 0               | 0  | 0               | 0                        | 0               |
| L Nizkoprahová zařízení pro děti a mládež                          | 0  | 0               | 0                                   | 0                        | 0               | 0                        | 0               | 0                        | 0               | 0  | 0               | 0                        | 0               |
| M Noclehárny   | 572  | 221             | 2 372                               | 3 183                    | 2 468           | 3 177                    | 8               | 2 455                    | 2               | 2  | 455             | 225                      | 0               |
| N Terapeutické komunity  | 175  | 0               | 357                                 | 0                        | 372             | 0                        | 0               | 160                      | 0               | 0  | 160             | 0                        | 0               |
| O Sociální poradny   | 0  | 0               | 0                                   | 0                        | 0               | 0                        | 0               | 0                        | 0               | 0  | 0               | 0                        | 0               |
| P Sociálně terapeutické dílny                                      | 122  | 622             | 53                                  | 146                      | 51              | 84                       | 2               | 122                      | 1               | 1  | 122             | 683                      | 0               |
| Q Centra sociálně rehabilitačních služeb                           | 521  | 641             | 639                                 | 284                      | 575             | 245                      | 0               | 585                      | 3               | 3  | 585             | 677                      | 0               |
| R Pracoviště ranné péče  | 0  | 0               | 0                                   | 0                        | 0               | 0                        | 0               | 0                        | 0               | 0  | 0               | 0                        | 0               |
| S Intervenční centra   | 0  | 0               | 0                                   | 0                        | 0               | 0                        | 0               | 0                        | 0               | 0  | 0               | 0                        | 0               |
| T Služby následné péče   | 22   | 0               | 65                                  | 0                        | 46              | 0                        | 0               | 41                       | 0               | 0  | 41              | 0                        | 0               |
| <b>CELKEM ČR</b>   | <b>65 677</b>                                  | <b>5 832</b>    | <b>25 917</b>                       | <b>4 868</b>             | <b>14 526</b>   | <b>4 471</b>             | <b>10 937</b>   | <b>66 094</b>            | <b>112</b>      | <b>112</b>                                     | <b>66 094</b>   | <b>6 117</b>             | <b>0</b>        |

Pramen: MPSV

Tabulka č. 6.3  
2. část

**POČET UŽIVATELŮ (KLIENTŮ) SOCIÁLNÍCH SLUŽEB**

(V1-01)

| Druh služby<br>(poskytované ve smyslu § 34 zákona č. 108/2006 Sb.) | Počet uživatelů (klientů) k 31. 12. 2008 |              | z toho                     |                       |                               |               |                                   |              | Průměrný počet uživatelů v roce 2008 |              |                  |                |              |
|--|--|--------------|----------------------------|-----------------------|-------------------------------|---------------|-----------------------------------|--------------|--------------------------------------|--------------|------------------|----------------|--------------|
|  | celoroční a týd. pob.                    | denní pobyty | invalide upoutání na lůžko |                       | mobilní za pomoci druhé osoby |               | vyžadující nákladnější stravování |              | přijíždějících na přechodný pobyt    |              | CELKEM           |                | Denní pobyty |
|  |  |              | celoroční a týd. pob.      | celoroční a týd. pob. | celoroční a týd. pob.         | denní pobyty  | celoroční a týd. pob.             | denní pobyty | celoroční a týd. pob.                | denní pobyty | celoroční pobyty | týdenní pobyty |              |
| A Centra denních služeb  | 0  | 961          | 0                          | 0                     | 0                             | 207           | 0                                 | 134          | 0                                    | 6            | 2 096            | 0              | 2 096        |
| B Denní stacionáře   | 0  | 3 571        | 0                          | 0                     | 0                             | 767           | 0                                 | 119          | 0                                    | 73           | 4 101            | 0              | 4 101        |
| C Týdenní stacionáře   | 812                                      | 0            | 28                         | 163                   | 0                             | 0             | 45                                | 0            | 46                                   | 0            | 817              | 0              | 817          |
| D Domovy pro osoby se zdravotním postižením                        | 14 604                                   | 0            | 1 649                      | 3 182                 | 0                             | 0             | 2 472                             | 0            | 307                                  | 0            | 14 691           | 0              | 14 691       |
| E Domovy pro seniory   | 35 945                                   | 0            | 7 467                      | 15 526                | 0                             | 0             | 12 459                            | 0            | 522                                  | 0            | 36 447           | 0              | 36 447       |
| F Domovy se zvláštním režimem                                      | 7 016                                    | 0            | 1 648                      | 2 297                 | 0                             | 0             | 2 143                             | 0            | 119                                  | 0            | 7 142            | 0              | 7 142        |
| G Chráněné bydlení   | 2 288                                    | 0            | 11                         | 269                   | 0                             | 0             | 199                               | 0            | 106                                  | 0            | 2 357            | 0              | 2 357        |
| H Azylové domy   | 3 864                                    | 0            | 0                          | 37                    | 0                             | 0             | 12                                | 0            | 804                                  | 0            | 4 711            | 0              | 4 711        |
| I Domy na půl cesty  | 184                                      | 0            | 0                          | 0                     | 0                             | 0             | 0                                 | 0            | 32                                   | 0            | 263              | 0              | 263          |
| J Zařízení pro krizovou pomoc                                      | 15                                       | 0            | 0                          | 0                     | 0                             | 0             | 0                                 | 0            | 10                                   | 0            | 19               | 6              | 13           |
| K Nizkoprahová denní centra  | 0  | 0            | 0                          | 0                     | 0                             | 0             | 0                                 | 0            | 0                                    | 0            | 0                | 0              | 0            |
| L Nizkoprahová zařízení pro děti a mládež                          | 0  | 0            | 0                          | 0                     | 0                             | 0             | 0                                 | 0            | 0                                    | 0            | 0                | 0              | 0            |
| M Noclehárny   | 455                                      | 225          | 0                          | 0                     | 0                             | 0             | 0                                 | 0            | 95                                   | 67           | 879              | 429            | 396          |
| N Terapeutické komunity  | 160                                      | 0            | 0                          | 0                     | 0                             | 0             | 17                                | 0            | 13                                   | 0            | 218              | 218            | 0            |
| O Sociální poradny   | 0  | 0            | 0                          | 0                     | 0                             | 0             | 0                                 | 0            | 0                                    | 0            | 0                | 0              | 0            |
| P Sociálně terapeutické dílny                                      | 122                                      | 683          | 0                          | 21                    | 0                             | 33            | 0                                 | 8            | 39                                   | 1            | 761              | 111            | 639          |
| Q Centra sociálně rehabilitačních služeb                           | 585                                      | 677          | 3                          | 49                    | 0                             | 39            | 8                                 | 0            | 401                                  | 21           | 1 366            | 512            | 773          |
| R Pracoviště ranné péče  | 0  | 0            | 0                          | 0                     | 0                             | 0             | 0                                 | 0            | 0                                    | 0            | 0                | 0              | 0            |
| S Intervenční centra   | 0  | 0            | 0                          | 0                     | 0                             | 0             | 0                                 | 0            | 0                                    | 0            | 0                | 0              | 0            |
| T Služby následné péče   | 41                                       | 0            | 0                          | 0                     | 0                             | 0             | 0                                 | 0            | 7                                    | 0            | 40               | 40             | 0            |
| <b>CELKEM ČR</b>   | <b>66 094</b>                            | <b>6 117</b> | <b>10 806</b>              | <b>21 544</b>         | <b>1 046</b>                  | <b>17 355</b> | <b>261</b>                        | <b>2 501</b> | <b>168</b>                           | <b>2 501</b> | <b>75 908</b>    | <b>66 927</b>  | <b>8 005</b> |

Pramen: MPSV

Tabulka č. 6.4

**SOCIÁLNÍ SLUŽBY PODLE ZŘIZOVATELE**  
 (V1-01)

| Druh služby<br>(poskytované ve smyslu § 34 zákona č. 108/2006 Sb.) | CELKEM       |               | Státní    |              | Krajské    |               | Obecní     |               | Církevní   |              | Ostatní      |              |
|--|--------------|---------------|-----------|--------------|------------|---------------|------------|---------------|------------|--------------|--------------|--------------|
|  | počet        | kapacita      | počet     | kapacita     | počet      | kapacita      | počet      | kapacita      | počet      | kapacita     | počet        | kapacita     |
|  | A            | 88            | 0         | 0            | 0          | 5             | 0          | 22            | 0          | 32           | 0            | 29           |
| B  | 238          | 0             | 3         | 0            | 42         | 0             | 72         | 0             | 56         | 0            | 65           | 0            |
| C  | 78           | 1 009         | 1         | 33           | 38         | 526           | 15         | 178           | 12         | 115          | 12           | 157          |
| D  | 225          | 15 113        | 5         | 893          | 163        | 12 083        | 35         | 1 633         | 14         | 248          | 8            | 256          |
| E  | 452          | 37 733        | 0         | 0            | 195        | 19 520        | 163        | 14 821        | 70         | 2 517        | 24           | 875          |
| F  | 150          | 7 396         | 0         | 0            | 86         | 4 351         | 36         | 2 048         | 9          | 211          | 19           | 786          |
| G  | 113          | 2 503         | 2         | 38           | 38         | 1 224         | 16         | 520           | 16         | 171          | 41           | 550          |
| H  | 185          | 5 600         | 0         | 0            | 3          | 138           | 48         | 1 261         | 70         | 2 163        | 64           | 2 038        |
| I  | 35           | 332           | 0         | 0            | 2          | 16            | 8          | 81            | 8          | 77           | 17           | 158          |
| J  | 36           | 28            | 0         | 0            | 1          | 7             | 4          | 8             | 10         | 0            | 21           | 13           |
| K  | 41           | 0             | 0         | 0            | 0          | 0             | 2          | 0             | 23         | 0            | 16           | 0            |
| L  | 177          | 0             | 0         | 0            | 2          | 0             | 15         | 0             | 57         | 0            | 103          | 0            |
| M  | 54           | 610           | 0         | 0            | 1          | 81            | 14         | 146           | 20         | 213          | 19           | 170          |
| N  | 16           | 270           | 0         | 0            | 1          | 15            | 1          | 15            | 1          | 12           | 13           | 228          |
| O  | 686          | 0             | 0         | 0            | 52         | 0             | 31         | 0             | 76         | 0            | 527          | 0            |
| P  | 78           | 137           | 1         | 35           | 5          | 40            | 2          | 0             | 14         | 0            | 56           | 62           |
| Q  | 218          | 644           | 2         | 20           | 4          | 10            | 2          | 50            | 34         | 91           | 176          | 473          |
| R  | 41           | 0             | 1         | 0            | 0          | 0             | 1          | 0             | 13         | 0            | 26           | 0            |
| S  | 15           | 0             | 0         | 0            | 7          | 0             | 0          | 0             | 4          | 0            | 4            | 0            |
| T  | 23           | 62            | 0         | 0            | 0          | 0             | 2          | 11            | 3          | 15           | 18           | 36           |
| <b>CELKEM ČR</b>   | <b>2 949</b> | <b>71 437</b> | <b>15</b> | <b>1 019</b> | <b>645</b> | <b>38 011</b> | <b>489</b> | <b>20 772</b> | <b>542</b> | <b>5 833</b> | <b>1 258</b> | <b>5 802</b> |

Pramen: MPSV

**KAPACITA A EKONOMICKÉ UKAZATELE V SOCIÁLNÍCH SLUŽBÁCH**

(V1-01)

**SOCIÁLNÍ SLUŽBA POSKYTOVANÁ VE STÁTNÍCH A KRAJSKÝCH ZAŘÍZENÍCH**

| Druh služby<br>(poskytované ve smyslu § 34<br>zákona č. 108/2006 Sb.) | Kapacita<br>služby | Počet<br>služeb | PŘÍJMY (v tis. Kč) |                  |                  | VÝDAJE (v tis. Kč) |                   |                |
|---|--------------------|-----------------|--------------------|------------------|------------------|--------------------|-------------------|----------------|
|   |                    |                 | CELKEM             | z toho           |                  | CELKEM             | z toho            |                |
|   |                    |                 |                    | za pobyt         | ostatní          |                    | neinvestiční      | investiční     |
| Domovy pro seniory  | 19 520             | 195             | 4 779 738          | 2 312 877        | 2 431 426        | 4 919 530          | 4 605 499         | 314 128        |
| Domovy pro osoby se<br>zdravotním postižením                          | 12 976             | 168             | 4 107 133          | 1 687 474        | 2 398 019        | 4 434 862          | 4 150 401         | 278 922        |
| Domovy se zvláštním<br>režimem  | 4 351              | 86              | 1 303 275          | 553 304          | 748 824          | 1 398 424          | 1 210 122         | 188 345        |
| Stacionáře  | 559                | 84              | 245 566            | 80 152           | 165 311          | 328 830            | 315 330           | 13 542         |
| Ostatní   | 1 624              | 127             | 476 109            | 189 253          | 282 817          | 773 167            | 746 786           | 26 444         |
| <b>CELKEM</b>   | <b>39 030</b>      | <b>660</b>      | <b>10 911 821</b>  | <b>4 823 060</b> | <b>6 026 397</b> | <b>11 854 813</b>  | <b>11 028 138</b> | <b>821 381</b> |

**SOCIÁLNÍ SLUŽBA POSKYTOVANÁ V OBCENÍCH ZAŘÍZENÍCH**

| Druh služby<br>(poskytované ve smyslu § 34<br>zákona č. 108/2006 Sb.) | Kapacita<br>služby | Počet<br>služeb | PŘÍJMY (v tis. Kč) |                  |                  | VÝDAJE (v tis. Kč) |                  |                |
|---|--------------------|-----------------|--------------------|------------------|------------------|--------------------|------------------|----------------|
|   |                    |                 | CELKEM             | z toho           |                  | CELKEM             | z toho           |                |
|   |                    |                 |                    | za pobyt         | ostatní          |                    | neinvestiční     | investiční     |
| Domovy pro seniory  | 14 821             | 163             | 3 634 418          | 1 693 975        | 1 935 803        | 3 728 186          | 3 551 557        | 176 710        |
| Domovy pro osoby se<br>zdravotním postižením                          | 1 633              | 35              | 514 453            | 193 676          | 311 741          | 505 351            | 497 284          | 8 085          |
| Domovy se zvláštním<br>režimem  | 2 048              | 36              | 523 062            | 249 599          | 273 534          | 509 029            | 488 700          | 20 347         |
| Stacionáře  | 178                | 87              | 262 937            | 44 303           | 217 326          | 275 385            | 259 669          | 15 759         |
| Ostatní   | 2 092              | 168             | 266 331            | 41 946           | 228 403          | 271 898            | 261 748          | 7 827          |
| <b>CELKEM</b>   | <b>20 772</b>      | <b>489</b>      | <b>5 201 201</b>   | <b>2 223 499</b> | <b>2 966 807</b> | <b>5 289 849</b>   | <b>5 058 958</b> | <b>228 728</b> |

**SOCIÁLNÍ SLUŽBA POSKYTOVANÁ V OSTATNÍCH (NESTÁTNÍCH) ZAŘÍZENÍCH**

| Druh služby<br>(poskytované ve smyslu § 34<br>zákona č. 108/2006 Sb.) | Kapacita<br>služby | Počet<br>služeb | PŘÍJMY (v tis. Kč) |                |                  | VÝDAJE (v tis. Kč) |                  |                |
|---|--------------------|-----------------|--------------------|----------------|------------------|--------------------|------------------|----------------|
|   |                    |                 | CELKEM             | z toho         |                  | CELKEM             | z toho           |                |
|   |                    |                 |                    | za pobyt       | ostatní          |                    | neinvestiční     | investiční     |
| Domovy pro seniory  | 3 392              | 94              | 815 689            | 402 760        | 409 748          | 816 728            | 787 772          | 29 003         |
| Domovy pro osoby se<br>zdravotním postižením                          | 504                | 22              | 139 049            | 61 386         | 76 185           | 144 631            | 116 282          | 28 361         |
| Domovy se zvláštním<br>režimem  | 997                | 28              | 216 100            | 123 462        | 91 632           | 226 571            | 190 189          | 36 396         |
| Stacionáře  | 272                | 145             | 320 712            | 57 593         | 257 871          | 327 494            | 319 497          | 8 069          |
| Ostatní   | 6 470              | 1 511           | 1 813 905          | 135 627        | 1 647 283        | 1 817 283          | 1 732 813        | 86 791         |
| <b>CELKEM</b>   | <b>11 635</b>      | <b>1 800</b>    | <b>3 305 455</b>   | <b>780 828</b> | <b>2 482 719</b> | <b>3 332 707</b>   | <b>3 146 553</b> | <b>188 620</b> |

Pramen: MPSV

**KRIZOVÁ LŮŽKA**

(V1-01)

|                      | Počet uživatelů               |            |            |                               |            |            |
|----------------------|-------------------------------|------------|------------|-------------------------------|------------|------------|
|                      | kapacita                      |            |            | počet umístěných osob         |            |            |
|                      | děti<br>a mládež<br>do 18 let | dospělí    |            | děti<br>a mládež<br>do 18 let | dospělí    |            |
|                      |                               | muži       | ženy       |                               | muži       | ženy       |
| Hlavní město Praha   | 12                            | 4          | 5          | 70                            | 16         | 65         |
| Středočeský kraj     | 1                             | 8          | 5          | 4                             | 18         | 14         |
| Jihočeský kraj       | 20                            | 5          | 11         | 18                            | 5          | 18         |
| Plzeňský kraj        | 0                             | 0          | 0          | 0                             | 0          | 0          |
| Karlovarský kraj     | 0                             | 2          | 2          | 0                             | 17         | 4          |
| Ústecký kraj         | 3                             | 7          | 2          | 81                            | 61         | 114        |
| Liberecký kraj       | 0                             | 0          | 0          | 0                             | 0          | 0          |
| Královéhradecký kraj | 0                             | 98         | 191        | 0                             | 0          | 0          |
| Pardubický kraj      | 6                             | 0          | 5          | 34                            | 0          | 25         |
| Vysočina             | 1                             | 0          | 1          | 2                             | 0          | 3          |
| Jihomoravský kraj    | 24                            | 16         | 15         | 187                           | 7          | 175        |
| Olomoucký kraj       | 7                             | 2          | 0          | 36                            | 14         | 0          |
| Zlínský kraj         | 0                             | 2          | 2          | 1                             | 82         | 72         |
| Moravskoslezský kraj | 8                             | 6          | 9          | 53                            | 62         | 110        |
| <b>Celkem ČR</b>     | <b>82</b>                     | <b>150</b> | <b>248</b> | <b>486</b>                    | <b>282</b> | <b>600</b> |

Pramen: MPSV



**POČET NEUSPOKOJENÝCH ŽADATELŮ O SOCIÁLNÍ SLUŽBY**  
 (V1-01)

|                      | Poskytovaná sociální služba |              |                   |            |                       |                  |   |                             |                    |   |
|----------------------|-----------------------------|--------------|-------------------|------------|-----------------------|------------------|---|-----------------------------|--------------------|---|
|                      | domovy pro seniory          | azylové domy | domy na půl cesty | noclehárny | terapeutické komunity | chráněné bydlení | domovy pro osoby se zdravotním postižením | domovy se zvláštním režimem | tydenní stacionáře | krizová pomoc (časťechně pobytová služba) |
| Hlavní město Praha   | 4 143                       | 488          | 64                | 448        | 0                     | 94               | 199                                       | 308                         | 21                 | 3   |
| Středočeský kraj     | 5 088                       | 340          | 4                 | 0          | 4                     | 177              | 217                                       | 359                         | 32                 | 8   |
| Jihočeský kraj       | 2 164                       | 164          | 0                 | 2          | 52                    | 15               | 241                                       | 338                         | 2                  | 53  |
| Plzeňský kraj        | 2 174                       | 39           | 0                 | 0          | 0                     | 31               | 116                                       | 711                         | 12                 | 0   |
| Karlovarský kraj     | 945                         | 79           | 0                 | 0          | 0                     | 5                | 55  | 222                         | 9                  | 0   |
| Ústecký kraj         | 4 146                       | 224          | 30                | 25         | 16                    | 43               | 442                                       | 1 217                       | 23                 | 0   |
| Liberecký kraj       | 1 926                       | 44           | 0                 | 0          | 16                    | 33               | 100                                       | 613                         | 1                  | 0   |
| Královéhradecký kraj | 1 842                       | 4            | 3                 | 0          | 0                     | 14               | 217                                       | 180                         | 0                  | 0   |
| Pardubický kraj      | 2 164                       | 106          | 7                 | 0          | 0                     | 7                | 149                                       | 83                          | 1                  | 4   |
| Vysočina             | 1 510                       | 181          | 3                 | 0          | 0                     | 0                | 34  | 300                         | 4                  | 0   |
| Jihomoravský kraj    | 6 439                       | 214          | 0                 | 0          | 6                     | 54               | 331                                       | 1 459                       | 12                 | 0   |
| Olomoucký kraj       | 2 810                       | 60           | 0                 | 0          | 0                     | 1 294            | 135                                       | 353                         | 5                  | 0   |
| Zlínský kraj         | 5 251                       | 157          | 0                 | 10         | 0                     | 1 865            | 176                                       | 797                         | 7                  | 0   |
| Moravskoslezský kraj | 12 351                      | 448          | 20                | 492        | 0                     | 37               | 461                                       | 934                         | 4                  | 5   |
| <b>Celkem ČR</b>     | <b>52 953</b>               | <b>2 548</b> | <b>131</b>        | <b>977</b> | <b>94</b>             | <b>3 669</b>     | <b>2 873</b>                              | <b>7 874</b>                | <b>133</b>         | <b>73</b>                                 |

|                      | Poskytovaná sociální služba |            |                           |   |                  |                       |                      |                             |   |                    |
|----------------------|-----------------------------|------------|---------------------------|---|------------------|-----------------------|----------------------|-----------------------------|---|--------------------|
|                      | sociální poradenství        | ranná péče | nizkoprahová denní centra | nizkoprahová zařízení pro děti a mládež | denní stacionáře | centra denních služeb | služby následné péče | sociálně terapeutické dílny | sociální rehabilitace (časťechně pobytová služba) | intervenční centra |
| Hlavní město Praha   | 81                          | 55         | 18                        | 27                                      | 33               | 2                     | 17                   | 8                           | 215   | 0                  |
| Středočeský kraj     | 52                          | 0          | 0                         | 0                                       | 10               | 0                     | 0                    | 7                           | 28  | 0                  |
| Jihočeský kraj       | 798                         | 63         | 0                         | 13                                      | 31               | 1                     | 1                    | 0                           | 0   | 8                  |
| Plzeňský kraj        | 158                         | 12         | 0                         | 0                                       | 5                | 0                     | 8                    | 0                           | 86  | 0                  |
| Karlovarský kraj     | 88                          | 0          | 0                         | 0                                       | 5                | 0                     | 0                    | 3                           | 0   | 0                  |
| Ústecký kraj         | 40                          | 5          | 0                         | 0                                       | 2                | 49                    | 12                   | 6                           | 48  | 0                  |
| Liberecký kraj       | 0                           | 5          | 0                         | 0                                       | 0                | 47                    | 0                    | 8                           | 3   | 0                  |
| Královéhradecký kraj | 11                          | 0          | 0                         | 9                                       | 6                | 0                     | 0                    | 0                           | 4   | 0                  |
| Pardubický kraj      | 15                          | 0          | 0                         | 28                                      | 0                | 3                     | 0                    | 0                           | 14  | 10                 |
| Vysočina             | 80                          | 0          | 0                         | 47                                      | 9                | 1                     | 0                    | 0                           | 5   | 0                  |
| Jihomoravský kraj    | 290                         | 0          | 0                         | 57                                      | 48               | 9                     | 0                    | 4                           | 0   | 0                  |
| Olomoucký kraj       | 193                         | 4          | 10                        | 0                                       | 8                | 23                    | 11                   | 3                           | 116   | 23                 |
| Zlínský kraj         | 55                          | 0          | 25                        | 59                                      | 3                | 0                     | 0                    | 14                          | 0   | 0                  |
| Moravskoslezský kraj | 119                         | 1          | 0                         | 493                                     | 19               | 7                     | 5                    | 0                           | 113   | 0                  |
| <b>Celkem ČR</b>     | <b>1 980</b>                | <b>145</b> | <b>53</b>                 | <b>733</b>                              | <b>179</b>       | <b>142</b>            | <b>53</b>            | <b>53</b>                   | <b>632</b>  | <b>41</b>          |

Pramení: MPSV



## **7. ZAMĚSTNANCI A PLATY V ODVĚTVÍ SOCIÁLNÍ PÉČE, SOCIÁLNÍHO ZABEZPEČENÍ, ZAMĚSTNANOSTI A BEZPEČNOSTI PRÁCE**

- 7.1 Zaměstnanci a prostředky na platy - odvětví sociální péče celkem (KÚ, statutární města, obce s rozšířenou působností a ÚSP řízené MPSV)**
- 7.2 Zaměstnanci a prostředky na platy - orgány státní správy**
- 7.3 Průměrná měsíční výše platových složek - odvětví sociální péče celkem (KÚ, statutární města, obce s rozšířenou působností a ÚSP řízené MPSV)**



## ZAMĚŠTNANCI A PROSTŘEDKY NA PLATY

Tabulka č. 7.1

Odvětví sociální péče celkem (KÚ, statutární města, obce s rozšířenou působností a ÚSP řízené MPSV)

|  | Průměrný evidenční počet zam. (přepoč.) | Evid. počet zaměstnanců k 31. 12. (fyz.osoby) | Průměrná platová třída | Prostředky na platy (v tis. Kč) |                    |                                      |                  |                  |                               |                    |
|--|---|---|------------------------|---------------------------------|--------------------|--------------------------------------|------------------|------------------|-------------------------------|--------------------|
|  |   |   |                        | platové tarify                  | příplatky celkem   | platy za práci přesčas vč. příplatků | odměny           | platové náhrady  | odměny za pracovní pohotovost | plat celkem        |
| <b>Zaměstnanci zařízení soc. služeb celkem</b>     | <b>38 114,5</b>                         | <b>39 872</b>                                 | <b>5,6</b>             | <b>4 861 496,7</b>              | <b>1 383 289,3</b> | <b>44 642,2</b>                      | <b>565 086,1</b> | <b>835 735,5</b> | <b>3 882,6</b>                | <b>7 694 132,4</b> |
| <b>A. služby sociální pracovníci sociální péče</b> | 15 167,7                                | 15 899  | 4,6                    | 1 744 525,1                     | 501 905,1          | 19 431,9                             | 172 301,8        | 300 137,7        | 572,9                         | 2 738 874,5        |
| přímá obslužná činnost                             | 9 007,1                                 | 9 412   | 4,0                    | 1 001 577,0                     | 328 342,4          | 10 402,4                             | 94 739,9         | 174 507,3        | 183,3                         | 1 609 752,3        |
| v tom základní výchovná neped. činnost             | 3 320,3                                 | 3 515   | 6,1                    | 400 655,2                       | 104 589,9          | 3 220,7                              | 40 212,4         | 73 258,9         | 95,6                          | 622 032,7          |
| pečovatelská činnost                               | 2 840,3                                 | 2 972   | 4,5                    | 342 292,9                       | 68 972,8           | 5 808,8                              | 37 349,5         | 52 371,5         | 294,0                         | 507 089,5          |
| sociální pracovníci                                | 1 498,9                                 | 1 583   | 8,4                    | 214 712,2                       | 49 960,5           | 797,4                                | 31 777,1         | 35 639,3         | 147,7                         | 333 034,2          |
| zaměstnanci odborných sociálních poraden           | 195,8                                   | 241   | 11,3                   | 39 128,2                        | 7 208,9            | 30,7                                 | 4 444,9          | 5 735,8          | 43,2                          | 56 591,7           |
| <b>B. služby pedagogické</b>                       | 907,8                                   | 902   | 8,6                    | 129 954,7                       | 30 018,4           | 480,4                                | 15 350,4         | 39 340,3         | 104,2                         | 215 248,4          |
| vychovatelé  | 16,3                                    | 7   | 8,8                    | 2 630,4                         | 638,5              | 0,0                                  | 197,8            | 779,7            | 0,0                           | 4 246,4            |
| učitelé odborného výcviku                          | 43,2                                    | 55  | 11,2                   | 7 283,3                         | 1 387,5            | 45,7                                 | 840,0            | 1 588,4          | 6,6                           | 11 151,5           |
| speciální pedagogové                               | 595,9                                   | 592   | 3,8                    | 70 547,6                        | 23 441,2           | 1 036,9                              | 7 871,8          | 12 790,4         | 2,9                           | 115 690,8          |
| <b>C. služby zdravotnické</b>                      | 28,9                                    | 32  | 5,0                    | 3 513,4                         | 601,7              | 1,0                                  | 471,1            | 588,7            | 0,0                           | 5 175,9            |
| sanitáři   | 465,4                                   | 461   | 5,7                    | 65 490,7                        | 19 976,5           | 863,1                                | 4 848,4          | 11 543,5         | 10,6                          | 102 732,8          |
| maséři   | 36,9                                    | 48  | 7,5                    | 5 909,5                         | 1 438,8            | 18,2                                 | 348,8            | 995,8            | 0,0                           | 8 711,1            |
| ošetřovatelé                                       | 5 310,4                                 | 5 425   | 8,7                    | 998 588,4                       | 268 324,1          | 11 410,3                             | 85 004,5         | 166 362,6        | 302,9                         | 1 529 992,8        |
| zdravotní asistenti                                | 67,4                                    | 74  | 8,6                    | 12 014,1                        | 1 972,4            | 1,8                                  | 1 372,5          | 1 716,3          | 0,0                           | 17 077,1           |
| všeobecné sestry                                   | 72,3                                    | 78  | 8,4                    | 11 684,4                        | 1 482,8            | 3,9                                  | 1 128,0          | 1 827,7          | 2,3                           | 16 129,1           |
| nutriční terapeuti                                 | 352,3                                   | 386   | 8,7                    | 61 017,4                        | 6 632,5            | 27,2                                 | 4 849,9          | 9 169,7          | 5,0                           | 81 701,7           |
| ergoterapeuti                                      | 33,6                                    | 72  | 12,9                   | 9 017,3                         | 1 518,3            | 0,0                                  | 780,5            | 1 239,1          | 0,4                           | 12 555,6           |
| fyzioterapeuti                                     | 3 386,7                                 | 3 492   | 8,9                    | 510 876,9                       | 222 192,1          | 2 512,5                              | 116 134,3        | 96 196,7         | 428,8                         | 948 341,3          |
| lékaři   | 9 935,0                                 | 10 525  | 3,5                    | 974 603,1                       | 244 590,0          | 7 981,2                              | 117 364,3        | 150 083,8        | 2 255,1                       | 1 496 877,5        |
| <b>D. ostatní</b>                                  |   |   |                        |                                 |                    |                                      |                  |                  |                               |                    |
| hospodářskosprávní a provoznětechničtí zaměstnanci |   |   |                        |                                 |                    |                                      |                  |                  |                               |                    |
| zaměstnanci převážně manuálně pracující            |   |   |                        |                                 |                    |                                      |                  |                  |                               |                    |

Pramen: MPSV

**ZAMĚSTNANCI A PROSTŘEDKY NA PLATY**

Orgány státní správy

|  | Průměrný evidenční počet zam. (přeпоč.) | Evid. počet zaměstnanců k 31. 12. (fyz.osoby) | Průměrná platová třída | Prostředky na platy (v tis. Kč) |                  |                                      |                  |                  |            | odměny za pracovní pohotovost | plat celkem |
|--|---|---|------------------------|---------------------------------|------------------|--------------------------------------|------------------|------------------|------------|-------------------------------|-------------|
|  |   |   |                        | platové tarify                  | příplatky celkem | platy za práci přesčas vč. příplatků | odměny           | platové náhrady  | odměny     |                               |             |
| <b>Zaměstnanci MPSV ČR</b>                         | <b>763,6</b>                            | <b>803</b>                                    | <b>12,3</b>            | <b>185 666,3</b>                | <b>46 326,7</b>  | <b>188,2</b>                         | <b>56 396,0</b>  | <b>32 252,0</b>  | <b>0,0</b> | <b>320 829,2</b>              |             |
| z toho   |   |   |                        |                                 |                  |                                      |                  |                  |            |                               |             |
| za zaměstnance převážně manuálně pracující         | 12,0                                    | 12  | 4,3                    | 2 132,3                         | 783,3            | 129,1                                | 279,5            | 290,2            | 0,0        | 3 614,4                       |             |
| za lékaře posudkové služby                         | 35,5                                    | 45  | 14,0                   | 10 998,3                        | 4 001,3          | 0,0                                  | 1 962,0          | 1 712,1          | 0,0        | 18 673,7                      |             |
| <b>Zaměstnanci úřadů práce</b>                     | <b>8 229,4</b>                          | <b>8 133</b>                                  | <b>8,7</b>             | <b>1 505 476,3</b>              | <b>309 430,4</b> | <b>175,1</b>                         | <b>175 641,6</b> | <b>241 922,9</b> | <b>0,0</b> | <b>2 232 646,3</b>            |             |
| z toho   |   |   |                        |                                 |                  |                                      |                  |                  |            |                               |             |
| za zaměstnance převážně manuálně pracující         | 51,8                                    | 67  | 3,7                    | 7 099,4                         | 980,1            | 26,8                                 | 730,4            | 968,8            | 0,0        | 9 805,5                       |             |
| za lékaře posudkové služby                         | 110,3                                   | 158   | 13,0                   | 31 490,3                        | 12 134,6         | 60,8                                 | 3 444,0          | 5 428,2          | 0,0        | 52 557,9                      |             |
| <b>Zaměstnanci správ sociálního zabezpečení</b>    | <b>8 175,9</b>                          | <b>8 219</b>                                  | <b>8,9</b>             | <b>1 532 703,9</b>              | <b>259 705,4</b> | <b>1 347,3</b>                       | <b>212 780,6</b> | <b>240 758,8</b> | <b>0,0</b> | <b>2 247 296,0</b>            |             |
| z toho   |   |   |                        |                                 |                  |                                      |                  |                  |            |                               |             |
| za zaměstnance převážně manuálně pracující         | 51,8                                    | 52  | 3,9                    | 6 971,8                         | 804,3            | 92,3                                 | 674,5            | 1 026,0          | 0,0        | 9 568,9                       |             |
| za lékaře posudkové služby                         | 313,5                                   | 356   | 13,0                   | 89 358,9                        | 36 785,7         | 0,0                                  | 11 624,3         | 16 684,0         | 0,0        | 154 452,9                     |             |
| <b>Zaměstnanci organizací bezpečnosti práce</b>    | <b>552,7</b>                            | <b>553</b>                                    | <b>9,3</b>             | <b>117 578,9</b>                | <b>13 608,7</b>  | <b>52,4</b>                          | <b>17 230,3</b>  | <b>16 825,5</b>  | <b>0,0</b> | <b>165 295,8</b>              |             |
| z toho   |   |   |                        |                                 |                  |                                      |                  |                  |            |                               |             |
| za zaměstnance převážně manuálně pracující         | 17,2                                    | 26  | 2,3                    | 2 417,8                         | 91,2             | 14,6                                 | 216,0            | 325,4            | 0,0        | 3 065,0                       |             |
| <b>Zaměstnanci mezinárodně právní ochrany dětí</b> | <b>15,3</b>                             | <b>19</b>                                     | <b>9,9</b>             | <b>3 047,4</b>                  | <b>893,5</b>     | <b>0,0</b>                           | <b>439,8</b>     | <b>513,4</b>     | <b>0,0</b> | <b>4 894,1</b>                |             |

Pramen: MPSV

## PRŮMĚRNÁ MĚSÍČNÍ VÝŠE PLATOVÝCH SLOŽEK

Odvětví sociální péče celkem (KÚ, statutární města, obce s rozšířenou působností a ÚSP řízené MPSV)

|  | Průměrná platová třída | Měsíční průměr na 1 zaměstnance v Kč |                  |                                      |                |                 |            | odměny za pracovní pohotovost | plat celkem |
|--|------------------------|--------------------------------------|------------------|--------------------------------------|----------------|-----------------|------------|-------------------------------|-------------|
|  |                        | platové tarify                       | příplatky celkem | platy za práci přesčas vč. příplatků | odměny         | platové náhrady | odměny     |                               |             |
| <b>Zaměstnanci zařízení soc. péče celkem</b>       | <b>5,6</b>             | <b>10 629,1</b>                      | <b>3 024,4</b>   | <b>97,6</b>                          | <b>1 235,5</b> | <b>1 827,2</b>  | <b>8,5</b> | <b>16 822,3</b>               |             |
| <b>A. služby sociální pracovní sociální péče</b>   | 4,6                    | 9 584,6                              | 2 757,5          | 106,8                                | 946,6          | 1 649,0         | 3,1        | 15 047,6                      |             |
| přímá obslužná činnost                             | 4,0                    | 9 266,6                              | 3 037,8          | 96,2                                 | 876,5          | 1 614,5         | 1,7        | 14 893,3                      |             |
| v tom základní výchovná činnost                    | 6,1                    | 10 055,7                             | 2 625,0          | 80,8                                 | 1 009,3        | 1 838,7         | 2,4        | 15 611,9                      |             |
| pečovatelská činnost                               | 4,5                    | 10 042,7                             | 2 023,6          | 170,4                                | 1 095,8        | 1 536,6         | 8,6        | 14 877,7                      |             |
| sociální pracovníci                                | 8,4                    | 11 937,2                             | 2 777,6          | 44,3                                 | 1 766,7        | 1 981,4         | 8,2        | 18 515,4                      |             |
| zaměstnanci odborných sociálních poraden           | 11,3                   | 16 653,1                             | 3 068,1          | 13,1                                 | 1 891,8        | 2 441,2         | 18,4       | 24 085,7                      |             |
| <b>B. služby pedagogické</b>                       | 8,6                    | 11 929,5                             | 2 755,6          | 44,1                                 | 1 409,1        | 3 611,3         | 9,6        | 19 759,2                      |             |
| vychovatelé  | 8,8                    | 13 447,9                             | 3 264,3          | 0,0                                  | 1 011,2        | 3 986,2         | 0,0        | 21 709,6                      |             |
| učitelé odborného výcviku                          | 11,2                   | 14 049,6                             | 2 676,5          | 88,2                                 | 1 620,4        | 3 064,0         | 12,7       | 21 511,4                      |             |
| speciální pedagogové                               |                        |                                      |                  |                                      |                |                 |            |                               |             |
| <b>C. služby zdravotnické</b>                      | 3,8                    | 9 865,7                              | 3 278,1          | 145,0                                | 1 100,8        | 1 788,7         | 0,4        | 16 178,7                      |             |
| sanitáři   | 5,0                    | 10 130,9                             | 1 735,0          | 2,9                                  | 1 358,4        | 1 697,5         | 0,0        | 14 924,7                      |             |
| maséři   | 5,7                    | 11 726,6                             | 3 576,9          | 154,5                                | 868,1          | 2 066,9         | 1,9        | 18 394,9                      |             |
| ošetřovatelé                                       | 7,5                    | 13 345,8                             | 3 249,3          | 41,1                                 | 787,7          | 2 248,9         | 0,0        | 19 672,8                      |             |
| zdravotní asistenti                                | 8,7                    | 15 670,3                             | 4 210,7          | 179,1                                | 1 333,9        | 2 610,6         | 4,8        | 24 009,4                      |             |
| všeobecné sestry                                   | 8,6                    | 14 854,2                             | 2 438,7          | 2,2                                  | 1 697,0        | 2 122,0         | 0,0        | 21 114,1                      |             |
| nutriční terapeuti                                 | 8,4                    | 13 467,5                             | 1 709,1          | 4,5                                  | 1 300,1        | 2 106,6         | 2,7        | 18 590,5                      |             |
| ergoterapeuti                                      | 8,7                    | 14 433,1                             | 1 568,9          | 6,4                                  | 1 147,2        | 2 169,0         | 1,2        | 19 325,8                      |             |
| fyzioterapeuti                                     | 12,9                   | 22 364,3                             | 3 765,6          | 0,0                                  | 1 935,8        | 3 073,2         | 1,0        | 31 139,9                      |             |
| lékaři   |                        |                                      |                  |                                      |                |                 |            |                               |             |
| <b>D. ostatní</b>                                  | 8,9                    | 12 570,7                             | 5 467,3          | 61,8                                 | 2 857,6        | 2 367,0         | 10,6       | 23 335,0                      |             |
| hospodářskosprávní a provoznětechničtí zaměstnanci | 3,5                    | 8 174,8                              | 2 051,6          | 66,9                                 | 984,4          | 1 258,9         | 18,9       | 12 555,5                      |             |
| zaměstnanci převážně manuálně pracující            |                        |                                      |                  |                                      |                |                 |            |                               |             |

Pramen: MPSV





## **8. SOCIÁLNĚ-PRÁVNÍ OCHRANA DĚTÍ**

- 8.1 Děti (skupiny sourozenců) evidované orgány SPOD**
- 8.2 Umísťování dětí a mladistvých do náhradní rodinné, ústavní a ochranné výchovy**
- 8.3 Počet klientů evidovaných kurátory pro mládež**
- 8.4 Počet klientů kurátorů pro mládež podle typu řešených případů**
- 8.5 Počet dětí v náhradní rodinné péči**
- 8.6 Vývoj počtu pěstounských rodin**
- 8.7 Vývoj počtu žádostí o náhradní rodinnou péči**
- 8.8 Zařízení pro výkon pěstounské péče**
- 8.9.1 Počet podaných návrhů soudu/oznámení policii ze strany orgánů SPOD**
- 8.9.2 Činnosti orgánů SPOD**
- 8.10.1 Počet týraných a zneužívaných dětí podle věkové struktury a sociálního prostředí**
- 8.10.2 Počet týraných a zneužívaných dětí podle struktury týrajících a zneužívajících osob**
- 8.11.1 Počet zaměstnanců orgánů SPOD (včetně kurátorů pro mládež) podle úrovně vzdělání**
- 8.11.2 Počet kurátorů pro mládež v rámci orgánů SPOD podle úrovně vzdělání**
- 8.11.3 Počet kurátorů pro mládež mimo orgány SPOD podle úrovně vzdělání**
- 8.12 Počet dětí s nařízenou ústavní výchovou nebo uloženou ochrannou výchovou umístěné v ústavních zařízeních**



Tabulka č. 8.1

**DĚTI (skupiny sourozenců) EVIDOVANÉ ORGÁNY SPOD**

(V20-01 odd. 1.)

| Kraj                 | Počet případů rodin<br>k 31. 12. 2007 |              | Počet nových případů rodin<br>v průběhu roku 2008 |               | Počet případů rodin<br>k 31. 12. 2008 |               | z toho živých případů |              |
|----------------------|---------------------------------------|--------------|---|---------------|---------------------------------------|---------------|-----------------------|--------------|
|                      | rejstřík Om                           | rejstřík Nom | rejstřík Om                                       | rejstřík Nom  | rejstřík Om                           | rejstřík Nom  | rejstřík Om           | rejstřík Nom |
| Hlavní město Praha   | 77 540                                | 2 131        | 4 592   | 3 920         | 81 486                                | 6 051         | 34 812                | 1 178        |
| Středočeský kraj     | 53 987                                | 853          | 5 699   | 3 338         | 54 744                                | 4 191         | 24 267                | 756          |
| Jihočeský kraj       | 30 242                                | 188          | 3 135   | 1 492         | 30 428                                | 1 680         | 14 009                | 215          |
| Plzeňský kraj        | 28 194                                | 884          | 2 648   | 2 435         | 27 821                                | 3 319         | 12 382                | 664          |
| Karlovarský kraj     | 21 357                                | 329          | 1 912   | 881           | 21 487                                | 1 210         | 9 422                 | 231          |
| Ústecký kraj         | 67 320                                | 1 083        | 5 064   | 3 000         | 69 320                                | 4 083         | 33 411                | 1 147        |
| Liberecký kraj       | 28 288                                | 264          | 2 175   | 1 061         | 27 676                                | 1 325         | 13 222                | 453          |
| Královéhradecký kraj | 27 474                                | 57           | 2 519   | 1 310         | 28 272                                | 1 367         | 11 316                | 84           |
| Pardubický kraj      | 23 037                                | 308          | 2 146   | 1 098         | 22 896                                | 1 406         | 10 029                | 362          |
| Vysočina             | 19 733                                | 555          | 1 911   | 776           | 20 522                                | 1 331         | 10 162                | 177          |
| Jihomoravský kraj    | 44 368                                | 1 089        | 5 170   | 1 887         | 60 902                                | 2 976         | 26 015                | 704          |
| Olomoucký kraj       | 31 596                                | 573          | 2 798   | 882           | 31 905                                | 1 455         | 13 165                | 649          |
| Zlínský kraj         | 21 669                                | 120          | 2 311   | 1 105         | 22 248                                | 1 225         | 10 232                | 97           |
| Moravskoslezský kraj | 86 190                                | 607          | 6 363   | 4 521         | 83 054                                | 5 128         | 40 823                | 970          |
| <b>Celkem ČR</b>     | <b>560 995</b>                        | <b>9 041</b> | <b>48 443</b>                                     | <b>27 706</b> | <b>582 761</b>                        | <b>36 747</b> | <b>263 267</b>        | <b>7 687</b> |

Pramení: MPSV

Poznámka:

Rejstřík Om - evidence dětí a jejich rodin, s nimiž OSPOD pracuje a poskytuje určitou pomoc v rámci sociálně-právní ochrany.

Rejstřík Nom - evidence dětí, u kterých byl OSPOD ve sledovaném roce dožádán o vyřízení určité záležitosti a které byly z tohoto důvodu zapsány do rejstříku Nom.

# UMÍSTOVÁNÍ DĚTÍ A MLADISTVÝCH DO NÁHRADNÍ RODINNÉ, ÚSTAVNÍ A OCHRANNÉ VÝCHOVY

(V20-01 odd. II.)

Tabulka č. 8.2

| Kraj                 | Počet umístěných dětí        |            |                                  |                            |  | Neumístěné děti a mladiství |
|----------------------|------------------------------|------------|----------------------------------|----------------------------|--|-----------------------------|
|                      | do péče budoucích osvojitelů | osvojení   | do péče jiných občanů než rodičů | do péče budoucích pěstounů | do péče zařízení pro děti vyžadující okamžitou pomoc |                             |
| Hlavní město Praha   | 65                           | 71         | 100                              | 80                         | 78   | 9                           |
| Středočeský kraj     | 41                           | 54         | 177                              | 26                         | 33   | 13                          |
| Jihočeský kraj       | 26                           | 36         | 80                               | 16                         | 34   | 1                           |
| Plzeňský kraj        | 20                           | 17         | 84                               | 14                         | 29   | 8                           |
| Karlovarský kraj     | 35                           | 29         | 118                              | 27                         | 2  | 3                           |
| Ústecký kraj         | 73                           | 85         | 248                              | 48                         | 59   | 24                          |
| Liberecký kraj       | 23                           | 25         | 82                               | 19                         | 13   | 14                          |
| Královéhradecký kraj | 36                           | 26         | 83                               | 20                         | 15   | 6                           |
| Pardubický kraj      | 21                           | 32         | 32                               | 24                         | 8  | 1                           |
| Vysočina             | 29                           | 18         | 30                               | 24                         | 6  | 0                           |
| Jihomoravský kraj    | 38                           | 47         | 101                              | 29                         | 71   | 11                          |
| Olomoucký kraj       | 25                           | 26         | 40                               | 28                         | 7  | 6                           |
| Zlínský kraj         | 14                           | 25         | 35                               | 8                          | 12   | 1                           |
| Moravskoslezský kraj | 55                           | 51         | 192                              | 75                         | 83   | 32                          |
| <b>Celkem ČR</b>     | <b>501</b>                   | <b>542</b> | <b>1 402</b>                     | <b>438</b>                 | <b>450</b>   | <b>129</b>                  |

Pramen: MPSV

**POČET KLIENTŮ EVIDOVANÝCH KURÁTORY PRO MLÁDEŽ**

(V20-01 odd. III. a V.)

| Kraj                 | Počet evidovaných klientů podle rodinného zázemí |                |              |                           |            |                 | Počet evidovaných klientů C E L K E M | v tom          |               |
|----------------------|--|----------------|--------------|---------------------------|------------|-----------------|---------------------------------------|----------------|---------------|
|                      | úplná rodina                                     | neúplná rodina | nová rodina  | rodina s druhem (družkou) | ostatní    | ústavní výchova |                                       | děti do 15 let | mladistvých   |
| Hlavní město Praha   | 1 353  | 1 665          | 298          | 562                       | 74         | 174             | 4 126                                 | 1 447          | 2 679         |
| Středočeský kraj     | 1 949  | 1 505          | 372          | 653                       | 102        | 195             | 4 776                                 | 1 846          | 2 930         |
| Jihočeský kraj       | 1 426  | 1 019          | 259          | 371                       | 62         | 85              | 3 222                                 | 1 194          | 2 028         |
| Píseňský kraj        | 777  | 720            | 250          | 358                       | 59         | 99              | 2 263                                 | 907            | 1 356         |
| Karlovarský kraj     | 702  | 507            | 133          | 305                       | 42         | 79              | 1 768                                 | 734            | 1 034         |
| Ústecký kraj         | 1 799  | 1 545          | 398          | 955                       | 119        | 319             | 5 135                                 | 2 255          | 2 880         |
| Liberecký kraj       | 830  | 595            | 237          | 422                       | 17         | 82              | 2 183                                 | 756            | 1 427         |
| Královhradecký kraj  | 963  | 716            | 187          | 355                       | 46         | 175             | 2 442                                 | 1 088          | 1 354         |
| Pardubický kraj      | 847  | 706            | 121          | 192                       | 19         | 85              | 1 970                                 | 890            | 1 080         |
| Vysočina             | 864  | 609            | 130          | 278                       | 34         | 55              | 1 970                                 | 768            | 1 202         |
| Jihomoravský kraj    | 1 879  | 1 672          | 411          | 848                       | 92         | 191             | 5 093                                 | 1 964          | 3 129         |
| Olomoucký kraj       | 1 192  | 835            | 228          | 365                       | 55         | 73              | 2 748                                 | 1 086          | 1 662         |
| Zlínský kraj         | 897  | 653            | 149          | 240                       | 19         | 26              | 1 984                                 | 654            | 1 330         |
| Moravskoslezský kraj | 2 087  | 1 895          | 504          | 1 193                     | 85         | 252             | 6 016                                 | 2 519          | 3 497         |
| <b>Celkem ČR</b>     | <b>17 565</b>                                    | <b>14 642</b>  | <b>3 677</b> | <b>7 097</b>              | <b>825</b> | <b>1 890</b>    | <b>45 696</b>                         | <b>18 108</b>  | <b>27 588</b> |

Pramen: MPSV

Tabulka č. 8.4

## POČET KLIENTŮ KURÁTORŮ PRO MLÁDEŽ PODLE TYPU ŘEŠENÝCH PŘÍPADŮ

(V20-01 odd. IV.)

| Kraj                 | Trestná činnost      |                       | Výchovné problémy    |                       | Dohledy              |                       | Uložená výchovná opatření mladistvým |                       | Opatření uložená dětem mladším 15 let |                       | Návrh na předběžné opatření |                       | Návrh na ústavní výchovu |                       | Přestupky |
|----------------------|----------------------|-----------------------|----------------------|-----------------------|----------------------|-----------------------|--------------------------------------|-----------------------|---------------------------------------|-----------------------|-----------------------------|-----------------------|--------------------------|-----------------------|-----------|
|                      | Počet klientů celkem | z toho děti do 15 let | Počet klientů celkem | z toho děti do 15 let | Počet klientů celkem | z toho děti do 15 let | Počet klientů celkem                 | z toho děti do 15 let | Počet klientů celkem                  | z toho děti do 15 let | Počet klientů celkem        | z toho děti do 15 let | Počet klientů celkem     | z toho děti do 15 let |           |
| Hlavní město Praha   | 805                  | 275                   | 2 319                | 938                   | 206                  | 88                    | 73                                   | 53                    | 101                                   | 46                    | 130                         | 63                    | 214                      |                       |           |
| Středočeský kraj     | 1 308                | 545                   | 1 957                | 997                   | 168                  | 72                    | 94                                   | 81                    | 61                                    | 34                    | 70                          | 41                    | 517                      |                       |           |
| Jihočeský kraj       | 772                  | 271                   | 1 553                | 738                   | 121                  | 50                    | 153                                  | 97                    | 72                                    | 33                    | 39                          | 25                    | 360                      |                       |           |
| Píseňský kraj        | 678                  | 225                   | 969                  | 446                   | 121                  | 56                    | 72                                   | 44                    | 42                                    | 27                    | 23                          | 14                    | 283                      |                       |           |
| Karlovarský kraj     | 588                  | 212                   | 694                  | 440                   | 36                   | 17                    | 70                                   | 45                    | 28                                    | 13                    | 48                          | 26                    | 201                      |                       |           |
| Ústecký kraj         | 1 545                | 601                   | 2 916                | 1 773                 | 155                  | 69                    | 123                                  | 78                    | 82                                    | 47                    | 66                          | 24                    | 753                      |                       |           |
| Liberecký kraj       | 700                  | 288                   | 1 057                | 450                   | 142                  | 56                    | 65                                   | 21                    | 44                                    | 21                    | 31                          | 16                    | 139                      |                       |           |
| Královéhradecký kraj | 695                  | 246                   | 1 107                | 580                   | 153                  | 56                    | 71                                   | 62                    | 56                                    | 30                    | 58                          | 29                    | 334                      |                       |           |
| Pardubický kraj      | 520                  | 281                   | 888                  | 502                   | 82                   | 42                    | 43                                   | 43                    | 48                                    | 20                    | 25                          | 9                     | 305                      |                       |           |
| Vysočina             | 608                  | 240                   | 784                  | 371                   | 45                   | 24                    | 59                                   | 48                    | 28                                    | 18                    | 27                          | 19                    | 284                      |                       |           |
| Jihomoravský kraj    | 1 560                | 630                   | 2 003                | 967                   | 100                  | 55                    | 117                                  | 121                   | 66                                    | 39                    | 65                          | 35                    | 902                      |                       |           |
| Olomoucký kraj       | 695                  | 250                   | 1 418                | 673                   | 48                   | 25                    | 60                                   | 43                    | 42                                    | 17                    | 23                          | 13                    | 474                      |                       |           |
| Zlínský kraj         | 407                  | 146                   | 788                  | 302                   | 38                   | 19                    | 68                                   | 24                    | 37                                    | 22                    | 14                          | 6                     | 247                      |                       |           |
| Moravskoslezský kraj | 2 147                | 904                   | 2 846                | 1 651                 | 218                  | 116                   | 174                                  | 162                   | 86                                    | 47                    | 83                          | 46                    | 943                      |                       |           |
| <b>Celkem ČR</b>     | <b>13 028</b>        | <b>5 114</b>          | <b>21 299</b>        | <b>10 828</b>         | <b>1 633</b>         | <b>745</b>            | <b>1 242</b>                         | <b>922</b>            | <b>793</b>                            | <b>414</b>            | <b>702</b>                  | <b>366</b>            | <b>5 956</b>             |                       |           |

Pramení: MPSV

Tabulka č. 8.5

**POČET DĚTÍ V NÁHRADNÍ RODINNÉ PÉČI**

(V20-01 odd. VI.A)

| Kraj                 | Počet dětí v náhradní rodinné péči k 1. 1. 2008 | Počet dětí umístěných v průběhu sledovaného roku |                              | Počet dětí v náhradní rodinné péči k 31. 12. 2008 |                              | Zánik náhradní rodinné péče |                |                  |            | Předání spisu jinému OSPOD |
|----------------------|---|--|------------------------------|---|------------------------------|-----------------------------|----------------|------------------|------------|----------------------------|
|                      |   | celkem   | z toho zdravotně postižených | celkem  | z toho zdravotně postižených | na návrh pěstouna           | na návrh OSPOD | zletlostí dítěte | jinak      |                            |
| Hlavní město Praha   | 578   | 148  | 7                            | 613   | 31                           | 7                           | 6              | 59               | 24         | 17                         |
| Středočeský kraj     | 705   | 190  | 8                            | 788   | 44                           | 7                           | 4              | 72               | 13         | 11                         |
| Jihočeský kraj       | 484   | 122  | 10                           | 531   | 39                           | 7                           | 4              | 42               | 12         | 10                         |
| Plzeňský kraj        | 324   | 104  | 5                            | 378   | 33                           | 4                           | 5              | 22               | 9          | 10                         |
| Karlovarský kraj     | 357   | 110  | 0                            | 402   | 3                            | 3                           | 2              | 30               | 14         | 16                         |
| Ústecký kraj         | 727   | 181  | 3                            | 788   | 31                           | 9                           | 13             | 60               | 23         | 15                         |
| Liberecký kraj       | 368   | 84   | 5                            | 382   | 21                           | 7                           | 0              | 49               | 4          | 10                         |
| Královéhradecký kraj | 359   | 68   | 0                            | 361   | 37                           | 3                           | 1              | 41               | 8          | 13                         |
| Pardubický kraj      | 369   | 88   | 8                            | 384   | 30                           | 3                           | 2              | 42               | 23         | 3                          |
| Vysočina             | 314   | 46   | 6                            | 316   | 26                           | 2                           | 1              | 30               | 9          | 2                          |
| Jihomoravský kraj    | 806   | 134  | 4                            | 827   | 43                           | 7                           | 2              | 59               | 30         | 15                         |
| Olomoucký kraj       | 447   | 169  | 8                            | 549   | 57                           | 7                           | 0              | 38               | 9          | 13                         |
| Zlínský kraj         | 402   | 67   | 3                            | 419   | 35                           | 3                           | 0              | 38               | 2          | 7                          |
| Moravskoslezský kraj | 1 341   | 269  | 7                            | 1 421   | 37                           | 15                          | 3              | 104              | 36         | 31                         |
| <b>Celkem ČR</b>     | <b>7 581</b>                                    | <b>1 780</b>                                     | <b>74</b>                    | <b>8 159</b>                                      | <b>467</b>                   | <b>84</b>                   | <b>43</b>      | <b>686</b>       | <b>216</b> | <b>173</b>                 |

Pramen: MPSV

Poznámka: NRP = náhradní rodinná péče, OSPOD = orgán sociálně-právní ochrany dětí

## VÝVOJ POČTU PĚSTOUNSKÝCH RODIN

(V20-01 odd. VI.B)

Tabulka č. 8.6

| Kraj                 | Počet pěstounských rodin |              |            |                          |
|----------------------|--------------------------|--------------|------------|--------------------------|
|                      | celkem<br>k 1. 1. 2008   | přírůstek    | úbytek     | celkem<br>k 31. 12. 2008 |
| Hlavní město Praha   | 394                      | 101          | 58         | 437                      |
| Středočeský kraj     | 562                      | 156          | 85         | 633                      |
| Jihočeský kraj       | 286                      | 83           | 35         | 334                      |
| Píseňský kraj        | 198                      | 78           | 31         | 245                      |
| Karlovarský kraj     | 278                      | 70           | 43         | 305                      |
| Ústecký kraj         | 489                      | 130          | 77         | 542                      |
| Liberecký kraj       | 271                      | 61           | 52         | 280                      |
| Královéhradecký kraj | 265                      | 63           | 43         | 285                      |
| Pardubický kraj      | 256                      | 44           | 39         | 261                      |
| Vysočina             | 187                      | 34           | 13         | 208                      |
| Jihomoravský kraj    | 485                      | 151          | 78         | 558                      |
| Olomoucký kraj       | 329                      | 141          | 50         | 420                      |
| Zlínský kraj         | 264                      | 50           | 34         | 280                      |
| Moravskoslezský kraj | 914                      | 199          | 111        | 1 002                    |
| <b>Celkem ČR</b>     | <b>5 178</b>             | <b>1 361</b> | <b>749</b> | <b>5 790</b>             |

Pramen: MPSV



**VÝVOJ POČTU ŽÁDOSTÍ O NÁHRADNÍ RODINNOU PÉČI**

(V20-01 odd. VI.D)

Tabulka č. 8.7

| Kraj                 | Počet žádostí o osvojení     |                                      |                                | Počet žádostí o pěstounskou péči |                                      |                                | Počet žádostí podle § 78 zákona o rodině |                                      |                                | Celkem                       |                                      |                                |
|----------------------|------------------------------|--------------------------------------|--------------------------------|----------------------------------|--------------------------------------|--------------------------------|--|--------------------------------------|--------------------------------|------------------------------|--------------------------------------|--------------------------------|
|                      | nevyřízených<br>k 1. 1. 2008 | podaných<br>ve<br>sledovaném<br>roce | nevyřízených<br>k 31. 12. 2008 | nevyřízených<br>k 1. 1. 2008     | podaných<br>ve<br>sledovaném<br>roce | nevyřízených<br>k 31. 12. 2008 | nevyřízených<br>k 1. 1. 2008             | podaných<br>ve<br>sledovaném<br>roce | nevyřízených<br>k 31. 12. 2008 | nevyřízených<br>k 1. 1. 2008 | podaných<br>ve<br>sledovaném<br>roce | nevyřízených<br>k 31. 12. 2008 |
| Hlavní město Praha   | 341                          | 124                                  | 360                            | 17                               | 15                                   | 24                             | 1  | 11                                   | 1                              | 359                          | 150                                  | 385                            |
| Středočeský kraj     | 309                          | 87                                   | 303                            | 50                               | 67                                   | 47                             | 2  | 8                                    | 1                              | 361                          | 162                                  | 351                            |
| Jihočeský kraj       | 141                          | 43                                   | 140                            | 38                               | 48                                   | 50                             | 0  | 15                                   | 5                              | 179                          | 106                                  | 195                            |
| Plzeňský kraj        | 91                           | 38                                   | 103                            | 16                               | 40                                   | 19                             | 0  | 17                                   | 3                              | 107                          | 95                                   | 125                            |
| Karlovarský kraj     | 39                           | 19                                   | 38                             | 11                               | 34                                   | 17                             | 1  | 5                                    | 0                              | 51                           | 58                                   | 55                             |
| Ústecký kraj         | 179                          | 67                                   | 161                            | 34                               | 33                                   | 37                             | 7  | 17                                   | 12                             | 220                          | 117                                  | 210                            |
| Liberecký kraj       | 62                           | 34                                   | 64                             | 21                               | 31                                   | 35                             | 0  | 7                                    | 1                              | 83                           | 72                                   | 100                            |
| Královéhradecký kraj | 111                          | 31                                   | 105                            | 42                               | 25                                   | 38                             | 0  | 10                                   | 4                              | 153                          | 66                                   | 147                            |
| Pardubický kraj      | 198                          | 25                                   | 199                            | 81                               | 38                                   | 79                             | 4  | 7                                    | 7                              | 283                          | 70                                   | 285                            |
| Vysočina             | 185                          | 43                                   | 186                            | 52                               | 39                                   | 53                             | 0  | 4                                    | 0                              | 237                          | 86                                   | 239                            |
| Jihomoravský kraj    | 257                          | 67                                   | 221                            | 91                               | 76                                   | 91                             | 4  | 11                                   | 11                             | 352                          | 154                                  | 323                            |
| Olomoucký kraj       | 148                          | 41                                   | 152                            | 38                               | 38                                   | 65                             | 3  | 8                                    | 3                              | 189                          | 87                                   | 220                            |
| Zlínský kraj         | 141                          | 34                                   | 154                            | 42                               | 21                                   | 52                             | 0  | 7                                    | 2                              | 183                          | 62                                   | 208                            |
| Moravskoslezský kraj | 313                          | 137                                  | 327                            | 120                              | 107                                  | 127                            | 20                                       | 65                                   | 24                             | 453                          | 309                                  | 478                            |
| <b>Celkem ČR</b>     | <b>2 515</b>                 | <b>790</b>                           | <b>2 513</b>                   | <b>653</b>                       | <b>612</b>                           | <b>734</b>                     | <b>42</b>                                | <b>192</b>                           | <b>74</b>                      | <b>3 210</b>                 | <b>1 594</b>                         | <b>3 321</b>                   |

Pramen: MPSV

## ZAŘÍZENÍ PRO VÝKON PĚSTOUNSKÉ PÉČE\*

(V20-01 odd. X:A)

Tabulka č. 8.8

| Kraj                 | Počet zařízení | Zřizovatel   |           |                        | Počet klientů<br>k 31. 12. 2008 |
|----------------------|----------------|--------------|-----------|------------------------|---------------------------------|
|                      |                | krajský úřad | obec      | nestátní<br>organizace |                                 |
| Hlavní město Praha   | 0              | 0            | 0         | 0                      | 0                               |
| Středočeský kraj     | 4              | 4            | 0         | 0                      | 10                              |
| Jihočeský kraj       | 5              | 5            | 0         | 0                      | 19                              |
| Plzeňský kraj        | 0              | 0            | 0         | 0                      | 0                               |
| Karlovarský kraj     | 1              | 0            | 0         | 1                      | 29                              |
| Ústecký kraj         | 0              | 0            | 0         | 0                      | 0                               |
| Liberecký kraj       | 2              | 2            | 0         | 0                      | 9                               |
| Královéhradecký kraj | 4              | 3            | 1         | 0                      | 22                              |
| Pardubický kraj      | 3              | 3            | 0         | 0                      | 11                              |
| Vysočina**           | 2              | 2            | 0         | 0                      | 6                               |
| Jihomoravský kraj    | 5              | 1            | 3         | 1                      | 41                              |
| Olomoucký kraj       | 4              | 4            | 0         | 0                      | 20                              |
| Zlínský kraj         | 6              | 5            | 0         | 1                      | 54                              |
| Moravskoslezský kraj | 23             | 15           | 8         | 0                      | 152                             |
| <b>Celkem ČR</b>     | <b>59</b>      | <b>44</b>    | <b>12</b> | <b>3</b>               | <b>373</b>                      |

Pramení: MPSV

\* zahrnutý rovněž SOS dětské vesničky (jednalo se celkem o 3 zařízení s 99 klienty)

\*\* není zahrnuto jedno zařízení fungující bez povolení k výkonu SPOD

**POČET PODANÝCH NÁVRHŮ SOUDU/OZNÁMENÍ POLICII ZE STRANY ORGÁNŮ SPOD**

(V20-01 odd. VIII.A)

| Kraj                 | Podané podněty (návrhy) soudu na       |  |  |            |              |                                | Podané podněty (oznámení) policii na |                                 |   |                       |
|----------------------|--|--|--|------------|--------------|--------------------------------|--------------------------------------|---------------------------------|---|-----------------------|
|                      | omezení<br>rodičovské<br>zodpovědnosti | zbavení<br>rodičovské<br>zodpovědnosti | pozastavení<br>rodičovské<br>zodpovědnosti | napomenutí | dohled       | nářízení<br>ústavní<br>výchovy | zrušení ústavní<br>výchovy           | zaneřádání<br>povinné<br>výživy | ohrožování<br>mravní výchovy<br>mládeže | ubližení<br>na zdraví |
| Hlavní město Praha   | 5                                      | 32                                     | 2  | 11         | 176          | 202                            | 37                                   | 36                              | 66                                      | 6                     |
| Středočeský kraj     | 5                                      | 39                                     | 2  | 55         | 229          | 182                            | 30                                   | 67                              | 96                                      | 16                    |
| Jihočeský kraj       | 3                                      | 12                                     | 2  | 52         | 164          | 101                            | 16                                   | 322                             | 38                                      | 6                     |
| Plzeňský kraj        | 2                                      | 21                                     | 0  | 17         | 99           | 53                             | 6                                    | 11                              | 57                                      | 14                    |
| Karlovarský kraj     | 1                                      | 3                                      | 0  | 0          | 52           | 58                             | 8                                    | 1                               | 117                                     | 6                     |
| Ústecký kraj         | 4                                      | 30                                     | 6  | 24         | 177          | 258                            | 38                                   | 4                               | 116                                     | 13                    |
| Liberecký kraj       | 2                                      | 7                                      | 0  | 2          | 83           | 76                             | 15                                   | 4                               | 25                                      | 7                     |
| Královéhradecký kraj | 2                                      | 13                                     | 1  | 19         | 87           | 98                             | 9                                    | 7                               | 31                                      | 12                    |
| Pardubický kraj      | 5                                      | 14                                     | 0  | 38         | 124          | 75                             | 25                                   | 7                               | 29                                      | 2                     |
| Vysočina             | 1                                      | 17                                     | 0  | 27         | 39           | 46                             | 10                                   | 1                               | 18                                      | 5                     |
| Jihomoravský kraj    | 8                                      | 11                                     | 0  | 5          | 184          | 109                            | 29                                   | 67                              | 45                                      | 5                     |
| Olomoucký kraj       | 0                                      | 17                                     | 1  | 7          | 79           | 53                             | 2                                    | 3                               | 49                                      | 3                     |
| Zlínský kraj         | 2                                      | 8                                      | 3  | 11         | 70           | 46                             | 6                                    | 5                               | 25                                      | 8                     |
| Moravskoslezský kraj | 3                                      | 105                                    | 3  | 54         | 275          | 218                            | 37                                   | 11                              | 92                                      | 18                    |
| <b>Celkem ČR</b>     | <b>43</b>                              | <b>329</b>                             | <b>20</b>                                  | <b>322</b> | <b>1 838</b> | <b>1 575</b>                   | <b>268</b>                           | <b>546</b>                      | <b>804</b>                              | <b>121</b>            |

Pramen: MPSV

## ČINNOSTI ORGÁNŮ SPOD

(V20-01 odd. VIII.A)

Tabulka č. 8.9.2

| Kraj                 | Orgán sociálně-právní ochrany ustanoven |                                  |                                    | Přijetí souhlasu rodičů k osvojení | Počet jednání                      |   | Výkonané návštěvy sociálních pracovníků |  |  |   |                        |
|----------------------|---|----------------------------------|------------------------------------|------------------------------------|------------------------------------|---|---|--|--|---|------------------------|
|                      | opatrovníkem                            | poručníkem podle § 79 odst. 3 ZR | opatrovníkem podle § 45 odst. 2 TR |                                    | soudních s účastí pracovníka OSPOD | u jiných institucí, kdy pracovník OSPOD zastupoval nezletilé dítě | v rodině                                | v rodině s nariženou ústavní výchovou nebo uloženou ochrannou výchovou | v zařízení pro děti vyžadující okamžitou pomoc | v péči jiných fyzických osob než rodičů | v ostatních zařízeních |
| Hlavní město Praha   | 7 526                                   | 15                               | 66                                 | 47                                 | 13 280                             | 5 093   | 20 954                                  | 1 515  | 266  | 992                                     | 2 749                  |
| Středočeský kraj     | 10 990                                  | 11                               | 51                                 | 39                                 | 14 893                             | 2 253   | 25 795                                  | 2 769  | 131  | 3 160                                   | 2 248                  |
| Jihočeský kraj       | 6 856                                   | 2                                | 42                                 | 33                                 | 8 668                              | 1 325   | 13 529                                  | 1 839  | 93   | 1 688                                   | 2 320                  |
| Píseňský kraj        | 5 703                                   | 1                                | 74                                 | 11                                 | 6 898                              | 1 897   | 12 450                                  | 1 413  | 122  | 1 342                                   | 1 957                  |
| Karlovarský kraj     | 3 821                                   | 5                                | 19                                 | 32                                 | 3 894                              | 476   | 8 646                                   | 1 753  | 4  | 836                                     | 1 120                  |
| Ústecký kraj         | 11 751                                  | 1                                | 111                                | 54                                 | 17 578                             | 4 326   | 34 905                                  | 5 099  | 364  | 3 145                                   | 3 356                  |
| Liberecký kraj       | 4 154                                   | 2                                | 21                                 | 13                                 | 5 063                              | 866   | 9 812                                   | 1 034  | 36   | 1 172                                   | 1 023                  |
| Královéhradecký kraj | 5 072                                   | 17                               | 154                                | 23                                 | 6 827                              | 2 355   | 15 512                                  | 1 861  | 54   | 1 093                                   | 6 497                  |
| Pardubický kraj      | 4 112                                   | 2                                | 24                                 | 23                                 | 6 022                              | 1 468   | 9 932                                   | 1 436  | 32   | 1 133                                   | 3 077                  |
| Vysočina             | 3 637                                   | 2                                | 24                                 | 11                                 | 4 834                              | 1 088   | 8 629                                   | 859  | 23   | 409                                     | 665                    |
| Jihomoravský kraj    | 8 391                                   | 5                                | 85                                 | 22                                 | 10 857                             | 1 913   | 17 766                                  | 2 424  | 285  | 1 386                                   | 10 356                 |
| Olomoucký kraj       | 5 851                                   | 18                               | 59                                 | 18                                 | 4 830                              | 1 112   | 16 511                                  | 2 054  | 151  | 2 177                                   | 1 546                  |
| Zlínský kraj         | 3 952                                   | 6                                | 30                                 | 9                                  | 5 003                              | 262   | 7 561                                   | 795  | 66   | 964                                     | 1 824                  |
| Moravskoslezský kraj | 11 372                                  | 34                               | 71                                 | 32                                 | 11 357                             | 2 102   | 54 066                                  | 3 668  | 223  | 3 964                                   | 3 176                  |
| <b>Celkem ČR</b>     | <b>93 188</b>                           | <b>121</b>                       | <b>831</b>                         | <b>367</b>                         | <b>120 004</b>                     | <b>26 536</b>   | <b>256 068</b>                          | <b>28 519</b>  | <b>1 850</b>                                   | <b>23 461</b>                           | <b>41 914</b>          |

Pramení: MPSV

## POČET TÝRANÝCH A ZNEUŽÍVANÝCH DĚTÍ PODLE VĚKOVÉ STRUKTURY A SOCIÁLNÍHO PROSTŘEDÍ

(V20-01 odd. XI.A)

|                           | Počet dětí               |       |                  |       |                     |       |                    |       |                   |       |         |       |     |     |
|---------------------------|--------------------------|-------|------------------|-------|---------------------|-------|--------------------|-------|-------------------|-------|---------|-------|-----|-----|
|                           | tělesné týrání           |       | psychické týrání |       | sexuální zneužívání |       | dětská pornografie |       | dětská prostituce |       | celkem  |       |     |     |
|                           | chlapci                  | dívky | chlapci          | dívky | chlapci             | dívky | chlapci            | dívky | chlapci           | dívky | chlapci | dívky |     |     |
|                           |                          |       |                  |       |                     |       |                    |       |                   |       |         |       |     |     |
| Nahlášeno případů         | do 1 roku                | 24    | 13               | 7     | 9                   | 1     | 3                  | 0     | 0                 | 0     | 0       | 0     | 32  | 25  |
|                           | od 1 roku do 3 let       | 46    | 27               | 41    | 34                  | 4     | 13                 | 0     | 0                 | 0     | 0       | 0     | 91  | 74  |
|                           | z toho od 3 do 6 let     | 64    | 50               | 59    | 58                  | 19    | 51                 | 0     | 1                 | 0     | 0       | 0     | 142 | 160 |
|                           | od 6 do 15 let           | 206   | 161              | 148   | 129                 | 72    | 476                | 0     | 2                 | 0     | 0       | 0     | 426 | 768 |
|                           | od 15 do 18 let          | 25    | 55               | 36    | 47                  | 7     | 86                 | 0     | 0                 | 0     | 4       | 68    | 192 |     |
| Sociální prostředí dítěte | úplná rodina             | 132   | 113              | 145   | 134                 | 42    | 229                | 0     | 2                 | 0     | 1       | 319   | 479 |     |
|                           | neúplná rodina bez matky | 12    | 10               | 14    | 17                  | 3     | 29                 | 0     | 0                 | 0     | 1       | 29    | 57  |     |
|                           | neúplná rodina bez otce  | 93    | 74               | 80    | 77                  | 32    | 206                | 0     | 1                 | 0     | 0       | 205   | 358 |     |
|                           | doplňená rodina o matku  | 14    | 10               | 9     | 6                   | 1     | 6                  | 0     | 0                 | 0     | 0       | 24    | 22  |     |
|                           | doplňená rodina o otce   | 101   | 86               | 40    | 41                  | 19    | 114                | 0     | 0                 | 0     | 0       | 160   | 241 |     |
| náhradní rodina           | 11                       | 10    | 2                | 2     | 2                   | 33    | 0                  | 0     | 0                 | 0     | 15      | 45    |     |     |
| ústavní péče              | 2                        | 3     | 1                | 0     | 4                   | 12    | 0                  | 0     | 0                 | 2     | 7       | 17    |     |     |
| <b>Celkem ČR</b>          | 365                      | 306   | 291              | 277   | 103                 | 629   | 0                  | 3     | 4                 | 759   | 1219    |       |     |     |

Pramen: MPSV

Poznámka: Zaznamenány jsou počty případů týraných nebo zneužívaných dětí oznámených orgánu SPOD (ve vztahu ke každému dítěti je zaznamenán pouze jeden převládající typ týrání/zneužívání)

### POČET TÝRANÝCH A ZNEUŽÍVANÝCH DĚTÍ PODLE STRUKTURY TÝRAJÍCÍCH A ZNEUŽÍVAJÍCÍCH OSOB

(V20-01 odd. XI.A)

|  | Počet dětí     |                  |                     |                    |                   |             |            | Relativní zastoupení (%) |
|--|----------------|------------------|---------------------|--------------------|-------------------|-------------|------------|--------------------------|
|  | tělesné týrání | psychické týrání | sexuální zneužívání | dětská pornografie | dětská prostituce | celkem      |            |                          |
| matka                                      | 215            | 99               | 7                   | 0                  | 0                 | 321         | 15,9       |                          |
| otec                                       | 194            | 269              | 116                 | 0                  | 0                 | 579         | 28,8       |                          |
| oba rodiče                                 | 74             | 54               | 3                   | 0                  | 0                 | 131         | 6,5        |                          |
| partner matky                              | 119            | 86               | 89                  | 0                  | 0                 | 294         | 14,6       |                          |
| partnerka otce                             | 17             | 12               | 0                   | 0                  | 0                 | 29          | 1,4        |                          |
| sourozenec                                 | 7              | 2                | 20                  | 0                  | 0                 | 29          | 1,4        |                          |
| prarodič                                   | 8              | 4                | 21                  | 0                  | 0                 | 33          | 1,6        |                          |
| jiný příbuzný                              | 6              | 6                | 34                  | 0                  | 0                 | 46          | 2,3        |                          |
| jiná osoba                                 | 26             | 20               | 420                 | 3                  | 2                 | 471         | 23,4       |                          |
| nevlastní sourozenec                       | 0              | 1                | 4                   | 0                  | 0                 | 5           | 0,2        |                          |
| jiná zodpovědná osoba (učitel, vychovatel) | 4              | 1                | 6                   | 0                  | 0                 | 11          | 0,5        |                          |
| nezjištěno                                 | 22             | 19               | 22                  | 0                  | 1                 | 64          | 3,2        |                          |
| <b>Celkem ČR</b>                           | <b>692</b>     | <b>573</b>       | <b>742</b>          | <b>3</b>           | <b>3</b>          | <b>2013</b> | <b>100</b> |                          |

Pramen: MPSV

## POČET ZAMĚSTNANCŮ ORGÁNŮ SPOD (VČETNĚ KURÁTORŮ PRO MLÁDEŽ) PODLE ÚROVNĚ VZDĚLÁNÍ

(V20-01 odd. XII.)

| Kraj                 | Počet zaměstnanců podle úrovně vzdělání |                         |              |                               |                    |               |                    | CELKEM       | z toho kumulovaná místa |
|----------------------|---|-------------------------|--------------|-------------------------------|--------------------|---------------|--------------------|--------------|-------------------------|
|                      | základní                                | střední sociálně-právní | jiné střední | vyšší odborné sociálně-právní | jiné vyšší odborné | vysokoškolské | VŠ sociálně-právní |              |                         |
| Hlavní město Praha   | 0                                       | 60                      | 23           | 59                            | 2                  | 29            | 26                 | 199          | 14                      |
| Středočeský kraj     | 0                                       | 68                      | 36           | 31                            | 6                  | 20            | 17                 | 178          | 41                      |
| Jihočeský kraj       | 0                                       | 37                      | 21           | 10                            | 1                  | 16            | 13                 | 98           | 27                      |
| Plzeňský kraj        | 0                                       | 18                      | 34           | 11                            | 1                  | 14            | 13                 | 91           | 36                      |
| Karlovarský kraj     | 0                                       | 5                       | 32           | 4                             | 1                  | 10            | 10                 | 62           | 4                       |
| Ústecký kraj         | 0                                       | 28                      | 68           | 32                            | 0                  | 20            | 14                 | 162          | 10                      |
| Liberecký kraj       | 0                                       | 20                      | 20           | 4                             | 1                  | 7             | 23                 | 75           | 9                       |
| Královéhradecký kraj | 0                                       | 31                      | 17           | 14                            | 0                  | 12            | 26                 | 100          | 29                      |
| Pardubický kraj      | 0                                       | 31                      | 6            | 9                             | 1                  | 11            | 10                 | 68           | 22                      |
| Vysočina             | 0                                       | 31                      | 14           | 7                             | 0                  | 14            | 6                  | 72           | 30                      |
| Jihomoravský kraj    | 0                                       | 46                      | 37           | 23                            | 8                  | 36            | 32                 | 182          | 51                      |
| Olomoucký kraj       | 0                                       | 29                      | 20           | 11                            | 2                  | 28            | 21                 | 111          | 20                      |
| Zlínský kraj         | 0                                       | 25                      | 14           | 8                             | 0                  | 19            | 12                 | 78           | 12                      |
| Moravskoslezský kraj | 0                                       | 91                      | 48           | 44                            | 4                  | 29            | 65                 | 281          | 35                      |
| <b>Celkem ČR</b>     | <b>0</b>                                | <b>520</b>              | <b>390</b>   | <b>267</b>                    | <b>27</b>          | <b>265</b>    | <b>288</b>         | <b>1 757</b> | <b>340</b>              |

Pramen: MPSV

**POČET KURÁTORŮ PRO MLÁDEŽ V RÁMCI ORGÁNŮ SPOD PODLE ÚROVNĚ VZDĚLÁNÍ**

Tabulka č. 8.1.1.2

(V20-01 odd. XII.)

| Kraj                 | Počet kurátorů pro mládež podle úrovně vzdělání |                            |              |                                  |                    |               | CELKEM    |                    |
|----------------------|---|----------------------------|--------------|----------------------------------|--------------------|---------------|-----------|--------------------|
|                      | základní  | střední<br>sociálně-právní | jiné střední | vyšší odborné<br>sociálně-právní | jiné vyšší odborné | vysokoškolské |           | VŠ sociálně-právní |
| Hlavní město Praha   | 0   | 12                         | 1            | 9                                | 3                  | 6             | 9         | 40                 |
| Středočeský kraj     | 0   | 9                          | 7            | 12                               | 1                  | 2             | 4         | 35                 |
| Jihočeský kraj       | 0   | 9                          | 4            | 3                                | 0                  | 6             | 6         | 28                 |
| Plzeňský kraj        | 0   | 5                          | 11           | 7                                | 0                  | 9             | 5         | 37                 |
| Karlovarský kraj     | 0   | 3                          | 14           | 1                                | 0                  | 5             | 7         | 30                 |
| Ústecký kraj         | 0   | 1                          | 10           | 6                                | 0                  | 0             | 3         | 20                 |
| Liberecký kraj       | 0   | 4                          | 4            | 2                                | 0                  | 1             | 4         | 15                 |
| Královéhradecký kraj | 0   | 19                         | 9            | 6                                | 0                  | 6             | 12        | 52                 |
| Pardubický kraj      | 0   | 12                         | 1            | 2                                | 2                  | 3             | 3         | 23                 |
| Vysočina             | 0   | 10                         | 4            | 1                                | 0                  | 5             | 2         | 22                 |
| Jihomoravský kraj    | 0   | 16                         | 18           | 10                               | 5                  | 16            | 15        | 80                 |
| Olomoucký kraj       | 0   | 3                          | 5            | 3                                | 0                  | 1             | 3         | 15                 |
| Zlínský kraj         | 0   | 4                          | 2            | 1                                | 0                  | 10            | 2         | 19                 |
| Moravskoslezský kraj | 0   | 17                         | 11           | 9                                | 1                  | 6             | 18        | 62                 |
| <b>Celkem ČR</b>     | <b>0</b>  | <b>124</b>                 | <b>101</b>   | <b>72</b>                        | <b>12</b>          | <b>76</b>     | <b>93</b> | <b>478</b>         |

Pramen: MPSV



## POČET KURÁTORŮ PRO MLÁDEŽ MIMO ORGÁNY SPOD PODLE ÚROVNĚ VZDĚLÁNÍ

(V20-01 odd. XII.)

| Kraj                 | Počet kurátorů pro mládež podle úrovně vzdělání |                            |              |                                  |                    |               |                    |            | CELKEM |
|----------------------|---|----------------------------|--------------|----------------------------------|--------------------|---------------|--------------------|------------|--------|
|                      | základní  | střední<br>sociálně-právní | jiné střední | vyšší odborné<br>sociálně-právní | jiné vyšší odborné | vysokoškolské | VŠ sociálně-právní |            |        |
| Hlavní město Praha   | 0   | 5                          | 2            | 4                                | 0                  | 5             | 7                  | 23         |        |
| Středočeský kraj     | 0   | 6                          | 3            | 4                                | 0                  | 2             | 2                  | 17         |        |
| Jihočeský kraj       | 0   | 0                          | 0            | 1                                | 0                  | 0             | 1                  | 2          |        |
| Pízeňský kraj        | 0   | 0                          | 0            | 0                                | 0                  | 0             | 0                  | 0          |        |
| Karlovarský kraj     | 0   | 0                          | 0            | 0                                | 0                  | 0             | 0                  | 0          |        |
| Ústecký kraj         | 0   | 3                          | 6            | 4                                | 0                  | 7             | 0                  | 20         |        |
| Liberecký kraj       | 0   | 2                          | 0            | 1                                | 0                  | 0             | 3                  | 6          |        |
| Královéhradecký kraj | 0   | 0                          | 0            | 0                                | 0                  | 0             | 0                  | 0          |        |
| Pardubický kraj      | 0   | 1                          | 0            | 0                                | 0                  | 2             | 0                  | 3          |        |
| Vysočina             | 0   | 0                          | 0            | 0                                | 0                  | 0             | 0                  | 0          |        |
| Jihomoravský kraj    | 0   | 0                          | 2            | 1                                | 1                  | 7             | 1                  | 12         |        |
| Olomoucký kraj       | 0   | 3                          | 1            | 1                                | 0                  | 5             | 2                  | 12         |        |
| Zlínský kraj         | 0   | 0                          | 0            | 0                                | 0                  | 0             | 0                  | 0          |        |
| Moravskoslezský kraj | 0   | 2                          | 1            | 0                                | 0                  | 2             | 0                  | 5          |        |
| <b>Celkem ČR</b>     | <b>0</b>  | <b>22</b>                  | <b>15</b>    | <b>16</b>                        | <b>1</b>           | <b>30</b>     | <b>16</b>          | <b>100</b> |        |

**POČET DĚTÍ S NAŘÍZENOU ÚSTAVNÍ VÝCHOVOU NEBO ULOŽENOU OCHRANNOU VÝCHOVOU UMÍSTĚNÉ V ÚSTAVNÍCH ZÁŘÍZENÍCH**

Tabulka č. 8.12

(V20-01 odd. XIII.)

| Kraj                 | Počet umístěných dětí s nařízenou ústavní výchovou ve sledovaném roce | Ve sledovaném roce byla ústavní výchova ukončena z důvodu |                 |             | Počet umístěných dětí s uloženou ochrannou výchovou ve sledovaném roce | Ve sledovaném roce byla ochranná výchova ukončena z důvodu |                 |           | Počet dětí s uloženou ochrannou výchovou k 31. 12. 2008 |
|----------------------|---|---|-----------------|-------------|--|--|-----------------|-----------|---|
|                      |   | návratu do původní rodiny                                 | umístění do NRP | zletlosti   |  | návratu do původní rodiny                                  | umístění do NRP | zletlosti |   |
| Hlavní město Praha   | 223   | 40  | 19              | 109         | 613  | 8  | 0               | 3         | 15  |
| Středočeský kraj     | 241   | 51  | 41              | 111         | 766  | 4  | 0               | 2         | 9   |
| Jihočeský kraj       | 146   | 39  | 16              | 60          | 387  | 8  | 0               | 1         | 12  |
| Píseňský kraj        | 118   | 33  | 20              | 54          | 395  | 3  | 1               | 4         | 12  |
| Karlovarský kraj     | 119   | 30  | 21              | 68          | 455  | 4  | 1               | 2         | 11  |
| Ústecký kraj         | 305   | 60  | 68              | 153         | 1432   | 10   | 0               | 10        | 18  |
| Liberecký kraj       | 94  | 8   | 19              | 55          | 394  | 2  | 0               | 2         | 3   |
| Královéhradecký kraj | 135   | 39  | 22              | 44          | 436  | 2  | 0               | 4         | 9   |
| Pardubický kraj      | 125   | 19  | 23              | 47          | 403  | 2  | 0               | 1         | 8   |
| Vysočina             | 58  | 17  | 13              | 29          | 246  | 2  | 0               | 2         | 6   |
| Jihomoravský kraj    | 164   | 44  | 32              | 118         | 760  | 7  | 1               | 3         | 28  |
| Olomoucký kraj       | 130   | 13  | 35              | 52          | 527  | 4  | 0               | 7         | 11  |
| Zlínský kraj         | 100   | 7   | 8               | 39          | 271  | 1  | 0               | 1         | 5   |
| Moravskoslezský kraj | 337   | 58  | 73              | 211         | 1014   | 19   | 0               | 9         | 47  |
| <b>Celkem ČR</b>     | <b>2295</b>   | <b>458</b>  | <b>410</b>      | <b>1150</b> | <b>8099</b>  | <b>76</b>  | <b>3</b>        | <b>51</b> | <b>194</b>  |

Pramení: MPSV

## **9. PRÁCE S PŘÍSLUŠNÍKY MARGINÁLNÍCH SKUPIN**

### **9.1 Sociální práce s příslušníky marginálních skupin**



Tabulka č. 9.1

**SOCIÁLNÍ PRÁCE S PŘÍSLUŠNÍKY MARGINÁLNÍCH SKUPIN**

(V26-01)

| Kraj               | Počet osob zapsaných v přírůstkovém rejstříku CELKEM | z toho                                 |                             |                               | Počet osob z vězení CELKEM | z toho          |  |                             | Počet občanů propuštěných ze školských zařízení pro výkon ústavní nebo ochranné výchovy celkem | z toho                                     |                             | Personální zajištění   |  |
|--------------------|--|--|-----------------------------|-------------------------------|----------------------------|-----------------|--|-----------------------------|--|--|-----------------------------|--|--|
|                    |  | jimž byla poskytnuta jednorázová pomoc | jimž byla poskytována pomoc | ve vězení, s nimiž se pracuje |                            | z vězení CELKEM | jimž byla poskytnuta jednorázová pomoc | jimž byla poskytována pomoc |  | ve vězení, s nimiž se pracovalo během VTOS | jimž byla poskytována pomoc | Počet občanů propuštěných ze školských zařízení pro výkon ústavní nebo ochranné výchovy celkem | počet zaměstnanců v přenesené působnosti |
| Hlavní město Praha | 4 210  | 1 424                                  | 1 692                       | 416                           | 1 385                      | 576             | 459                                    | 229                         | 38   | 25   | 24                          | 11   |  |
| Středočeský        | 2 452  | 814                                    | 675                         | 325                           | 1 340                      | 642             | 307                                    | 176                         | 69   | 32   | 25                          | 13   |  |
| Jihočeský          | 1 258  | 317                                    | 361                         | 153                           | 630                        | 244             | 186                                    | 92                          | 37   | 34   | 18                          | 11   |  |
| Plzeňský           | 1 785  | 325                                    | 530                         | 160                           | 714                        | 258             | 269                                    | 125                         | 24   | 11   | 18                          | 6  |  |
| Karlovarský        | 1 434  | 115                                    | 833                         | 148                           | 1 012                      | 172             | 418                                    | 325                         | 41   | 22   | 7                           | 0  |  |
| Ústecký            | 3 506  | 1 567                                  | 1 237                       | 268                           | 1 717                      | 988             | 344                                    | 190                         | 173  | 103  | 17                          | 11   |  |
| Liberecký          | 1 352  | 695                                    | 196                         | 43                            | 719                        | 529             | 101                                    | 25                          | 41   | 11   | 10                          | 2  |  |
| Královéhradecký    | 2 279  | 760                                    | 733                         | 114                           | 897                        | 419             | 208                                    | 120                         | 21   | 18   | 14                          | 12   |  |
| Pardubický         | 1 235  | 411                                    | 226                         | 188                           | 480                        | 259             | 73                                     | 99                          | 30   | 14   | 15                          | 9  |  |
| Vysočina           | 1 152  | 366                                    | 439                         | 121                           | 383                        | 150             | 126                                    | 81                          | 17   | 14   | 15                          | 14   |  |
| Jihomoravský       | 5 311  | 1 245                                  | 2 516                       | 363                           | 1 413                      | 429             | 576                                    | 141                         | 52   | 32   | 22                          | 26   |  |
| Olomoucký          | 1 739  | 546                                    | 475                         | 79                            | 780                        | 308             | 214                                    | 83                          | 41   | 28   | 13                          | 7  |  |
| Zlínský            | 1 300  | 403                                    | 337                         | 189                           | 417                        | 257             | 52                                     | 71                          | 11   | 7  | 13                          | 8  |  |
| Moravskoslezský    | 6 534  | 1 640                                  | 2 120                       | 947                           | 2 314                      | 1 088           | 589                                    | 403                         | 119  | 89   | 30                          | 9  |  |
| <b>CELKEM ČR</b>   | <b>35 547</b>  | <b>10 628</b>                          | <b>12 370</b>               | <b>3 514</b>                  | <b>14 201</b>              | <b>6 319</b>    | <b>3 922</b>                           | <b>2 160</b>                | <b>714</b>   | <b>440</b>                                 | <b>241</b>                  | <b>139</b>   |  |

Pramen: MPSV



## **10. PŘÍJMY A VÝDAJE KAPITOLY 313**

- 10.1 Vývoj plnění rozpočtu kapitoly 313 - MPSV ČR**
- 10.2 Vývoj plnění rozpočtu příjmů organizačních složek státu**
- 10.3 Vývoj plnění rozpočtu výdajů organizačních složek státu**
- 10.4 Vývoj plnění rozpočtu výdajů účelově určených na financování reprodukce investičního majetku kapitoly 313 – MPSV ČR**
- 10.5 Vývoj výdajů na transfery obyvatelstvu**





# VÝVOJ PLNĚNÍ ROZPOČTU KAPITOLY 313 - MPSV ČR

Tabulka č. 10.1

| Ukazatel  | v tis.Kč    |             |             |             |        |          | Index<br>2008/2007 |
|---|-------------|-------------|-------------|-------------|--------|----------|--------------------|
|   | 1           | 2           | 3           | 4           | 5      | 6        |                    |
|   |             |             |             |             |        |          |                    |
| <b>P Ř Í J M Y celkem</b>   |             |             |             |             |        |          |                    |
| v tom: příjmy z pojistného, vč. pokut, penále a přirážky k pojistnému                           | 366 306 128 | 379 028 964 | 382 421 381 | 383 024 389 | 100,16 | 104,56   |                    |
| z toho: pojistné na důchodové pojištění vč. pokut a penále                                      | 356 226 836 | 375 521 000 | 375 521 000 | 374 427 123 | 99,71  | 105,11   |                    |
| nedaňové příjmy   | 295 867 348 | 311 796 051 | 311 796 051 | 310 828 637 | 99,69  | 105,06   |                    |
| kapitálové příjmy   | 1 522 021   | 1 294 000   | 1 294 000   | 1 542 583   | 119,21 | 101,35   |                    |
| přijaté dotace  | 2 447       | -           | -           | 4 380       | x      | 178,99   |                    |
|   | 8 554 824   | 2 213 964   | 5 606 381   | 7 050 303   | 125,75 | 82,41    |                    |
| <b>V Ý D A J E celkem</b>   | 435 091 789 | 434 305 703 | 446 981 429 | 441 762 319 | 98,83  | 101,53   |                    |
| <b>Běžné výdaje celkem</b>  | 424 568 425 | 430 821 856 | 443 578 426 | 439 247 444 | 99,02  | 103,46   |                    |
| v tom:  |             |             |             |             |        |          |                    |
| <b>Běžné výdaje organizačních složek státu celkem</b>   | 391 908 929 | 399 023 624 | 408 982 040 | 405 299 124 | 99,10  | 103,42   |                    |
| v tom: platy zaměstnanců a ostatní platby za provedenou práci                                   | 5 068 390   | 5 081 524   | 5 249 410   | 5 226 233   | 99,56  | 103,11   |                    |
| z toho: platy zaměstnanců ve státní správě  | 4 855 387   | 4 839 505   | 4 984 093   | 4 970 962   | 99,74  | 102,38   |                    |
| povinné pojistné placené zaměstnavatelem  | 1 797 958   | 1 810 536   | 1 862 198   | 1 851 047   | 99,40  | 102,95   |                    |
| převod fondu kulturních a sociálních potřeb   | 99 712      | 99 524      | 102 424     | 101 992     | 99,58  | 102,29   |                    |
| věcné výdaje  | 3 851 322   | 3 539 503   | 3 921 819   | 3 691 751   | 94,13  | 95,86    |                    |
| dávky nemocenského pojištění  | 282 599 084 | 297 885 268 | 304 893 132 | 304 870 974 | 99,99  | 107,88   |                    |
| ostatní sociální dávky  | 34 670 904  | 28 853 000  | 32 085 000  | 31 881 609  | 99,37  | 91,95    |                    |
| dávky státní sociální podpory   | 85 071      | 16 000      | 14 400      | 5 029       | 34,92  | 5,91     |                    |
| podpory v nezaměstnanosti   | 48 617 177  | 45 701 560  | 41 349 016  | 41 970 221  | 101,50 | 86,33    |                    |
| aktivní politika zaměstnanosti bez platů a příslušenství  | 7 015 755   | 7 000 000   | 7 078 000   | 7 114 895   | 100,52 | 101,41   |                    |
| příspěvek na podporu zaměstnávání osob se zdravotním postižením                                 | 5 650 506   | 6 943 964   | 9 798 228   | 6 076 858   | 62,02  | 107,55   |                    |
| výdaje spojené s realizací zákona č. 118/2000 Sb. (insolvence)                                  | 2 187 432   | 1 820 277   | 2 366 277   | 2 283 655   | 96,51  | 104,40   |                    |
| výdaje přímo řízených ústavů sociální péče, OSS (věcné výdaje)                                  | 196 033     | 200 000     | 180 000     | 150 330     | 83,52  | 76,69    |                    |
| výdaje na odškodňovací zákony (bez platů a příslušenství)                                       | 69 585      | 72 468      | 82 136      | 74 530      | 90,74  | 107,11   |                    |
| výdaje přímo řízených ústavů sociální péče, OSS (věcné výdaje)                                  | 955 300     | 195 880     | 961 280     | 929 447     | 96,69  | 97,29    |                    |
| <b>Příspěvky na činnost příspěvkovým organizacím vč. ÚSP Hrabyně</b>                            | 59 938      | 67 541      | 63 049      | 63 049      | 100,00 | 105,19   |                    |
| Neinvestiční transfery veřejným výzkumným institucím  | 89 493      | 85 383      | 81 793      | 83 902      | 102,58 | 93,75    |                    |
| Investiční transfery veřejným výzkumným institucím  | x           | 1 640       | 640         | 0           | x      | x        |                    |
| Neinvestiční transfery neziskovým apod.organizacím VaV  | 9 498       | 15 798      | 20 388      | 22 591      | 110,81 | 237,85   |                    |
| Bezpečnost a ochrana zdraví při práci   | 44 530      | 44 550      | 44 550      | 44 550      | 100,00 | 100,04   |                    |
| Transfery územním rozpočtům na dávky  | 22 443 565  | 24 147 000  | 24 593 911  | 24 001 791  | 97,59  | 106,94   |                    |
| Neinvestiční nedávkové transfery  | 9 057 172   | 7 240 440   | 8 829 025   | 8 802 989   | 99,71  | 97,19    |                    |
| v tom: občanská sdružení  | 719 084     | 180 500     | 1 876 601   | 1 475 257   | 78,61  | 205,16   |                    |
| humanitární organizace  | 188 430     | 109 300     | 927 509     | 934 010     | 100,70 | 495,68   |                    |
| obecně prospěšné organizace   | 249 642     | 34 700      | 385 411     | 369 196     | 95,79  | 147,89   |                    |
| neřádní podnikatelské subjekty - fyz. osoby a právnické osoby                                   | 244 657     | -           | 230 325     | 275 495     | 119,61 | 112,60   |                    |
| ostatní neinvestiční transfery nezisk.org, PO a VS  | 271 779     | 27 500      | 5 007 056   | 5 117 022   | 102,20 | 1 882,79 |                    |
| neinvestiční dotace územním celkům  | 7 383 580   | 6 888 440   | 402 123     | 632 009     | 157,17 | 8,56     |                    |
| <b>Transfery na podporu reprodukce maj. nestátním sub. v soc. obl. - neevidované v ISPROFIN</b> | x           | -           | 1 750       | 0           | x      | x        |                    |
| <b>Převody do rezervního fondu - běžné výdaje</b>   | 7 345 772   | x           | x           | 0           | x      | 0,00     |                    |
| <b>Výdaje účelově určené na financování reprodukce investičního majetku</b>                     | 3 097 519   | 3 483 847   | 3 403 003   | 2 514 875   | 73,90  | 81,19    |                    |
| <b>Převody do rezervního fondu - financování reprodukce majetku</b>                             | 80 073      | x           | x           | 0           | x      | 0,00     |                    |

Pramen: MPSV (SZÚ 2008)

**VÝVOJ PLNĚNÍ ROZPOČTU PŘÍJMŮ ORGANIZAČNÍCH SLOŽEK STÁTU**

Tabulka č. 10.2

v tis.Kč

| Ukazatel                                | Skutečnost<br>2007 | Schválený<br>rozpočet<br>2008 | Upravený<br>rozpočet 2008 | Skutečnost<br>2008 | % plnění<br>upraveného<br>rozpočtu | Index<br>2008/2007 |
|---|--------------------|-------------------------------|---------------------------|--------------------|------------------------------------|--------------------|
| <b>Příjmy celkem</b>                    | <b>366 306 128</b> | <b>379 028 964</b>            | <b>382 421 381</b>        | <b>383 024 389</b> | <b>100,16</b>                      | <b>104,56</b>      |
| v tom: ČSSZ                             | 357 510 499        | 376 684 409                   | 376 684 409               | 375 672 685        | 99,73                              | 105,08             |
| SÚIP                                    | 5 837              | 583                           | 583                       | 1 799              | 308,61                             | 30,82              |
| MPSV                                    | 6 436 040          | 2 216 164                     | 5 608 581                 | 5 893 929          | 105,09                             | 91,58              |
| ÚP                                      | 2 288 316          | 96 000                        | 96 000                    | 1 379 940          | 1 437,44                           | 60,30              |
| Úřad pro MPOD                           | 2                  | 8                             | 8                         | 2                  | 19,00                              | 100,00             |
| ÚSP                                     | 65 434             | 31 800                        | 31 800                    | 76 034             | 239,10                             | 116,20             |
| <b>v tom: daňové příjmy ČSSZ</b>        | <b>356 226 836</b> | <b>375 521 000</b>            | <b>375 521 000</b>        | <b>374 427 123</b> | <b>99,71</b>                       | <b>105,11</b>      |
| z toho: pojistné na důchodové pojištění | <b>295 867 348</b> | <b>311 796 051</b>            | <b>311 796 051</b>        | <b>310 828 637</b> | <b>99,69</b>                       | <b>105,06</b>      |
| <b>nedaňové příjmy</b>                  | <b>1 522 021</b>   | <b>1 294 000</b>              | <b>1 294 000</b>          | <b>1 542 583</b>   | <b>119,21</b>                      | <b>101,35</b>      |
| v tom: ČSSZ                             | 1 208 827          | 1 163 409                     | 1 163 409                 | 1 132 830          | 97,37                              | 93,71              |
| SÚIP                                    | 1 217              | 583                           | 583                       | 1 184              | 203,08                             | 97,28              |
| MPSV                                    | 36 736             | 2 200                         | 2 200                     | 102 993            | 4 681,48                           | 280,36             |
| ÚP                                      | 211 447            | 96 000                        | 96 000                    | 230 060            | 239,65                             | 108,80             |
| Úřad pro MPOD                           | 2                  | 8                             | 8                         | 2                  | 19,00                              | 100,00             |
| ÚSP                                     | 63 792             | 31 800                        | 31 800                    | 75 514             | 237,47                             | 118,38             |
| z toho: splátky půjček ÚP               | 4 471              | 8 400                         | 5 695                     | 4 153              | 72,93                              | 92,89              |
| splátky půjček MPSV                     | 17 988             | -                             | -                         | 56 169             | x                                  | 312,26             |
| dobrovolné pojistné ČSSZ                | 974 497            | 961 247                       | 961 247                   | 921 049            | 95,82                              | 94,52              |
| vratky důchodů z minulých let ČSSZ      | 211 305            | 181 399                       | 181 368                   | 180 873            | 99,73                              | 85,60              |
| <b>kapitálové příjmy</b>                | <b>2 447</b>       | <b>-</b>                      | <b>-</b>                  | <b>4 380</b>       | <b>x</b>                           | <b>178,99</b>      |
| v tom: ČSSZ                             | 1 532              | -                             | -                         | 1 604              | x                                  | 104,72             |
| SÚIP                                    | 85                 | -                             | -                         | 365                | x                                  | 429,33             |
| MPSV                                    | 26                 | -                             | -                         | 0                  | x                                  | x                  |
| ÚP                                      | 686                | -                             | -                         | 2 343              | x                                  | 341,50             |
| ÚSP                                     | 118                | -                             | -                         | 68                 | x                                  | 57,67              |
| <b>přijaté dotace</b>                   | <b>8 554 824</b>   | <b>2 213 964</b>              | <b>5 606 381</b>          | <b>7 050 303</b>   | <b>125,75</b>                      | <b>82,41</b>       |
| v tom: ČSSZ                             | 73 304             | -                             | -                         | 111 127            | x                                  | 151,60             |
| SÚIP                                    | 4 535              | -                             | -                         | 250                | x                                  | 5,52               |
| MPSV                                    | 6 399 278          | 2 213 964                     | 5 606 381                 | 5 790 937          | 103,29                             | 90,49              |
| ÚP                                      | 2 076 183          | -                             | -                         | 1 147 537          | x                                  | 55,27              |
| ÚSP                                     | 1 524              | -                             | -                         | 452                | x                                  | 29,66              |

Pramen: MPSV (SZÚ 2008)

## VÝVOJ PLNĚNÍ ROZPOČTU VÝDAJŮ ORGANIZAČNÍCH SLOŽEK STÁTU

Tabulka č. 10.3

| Ukazatel   | Skutečnost<br>2007 <sup>2)</sup> | Schválený<br>rozpočet 2008 | Upravený<br>rozpočet 2008 | Skutečnost<br>2008 | v tis.Kč                                    |                           |
|--|----------------------------------|----------------------------|---------------------------|--------------------|---|---------------------------|
|  |                                  |                            |                           |                    | Plnění<br>upraveného<br>rozpočtu v %<br>4:3 | Index<br>2008/2007<br>4:1 |
| a  | 1                                | 2                          | 3                         | 4                  | 5   | 6                         |
| <b>Výdaje OSS celkem</b>   | <b>12 767 200</b>                | <b>13 167 057</b>          | <b>13 588 368</b>         | <b>12 522 931</b>  | <b>92,16</b>                                | <b>98,09</b>              |
| v tom: ČSSZ  | 5 848 446                        | 4 520 424                  | 5 912 660                 | 5 528 930          | 93,51                                       | 94,54                     |
| MPSV   | 2 239 667                        | 4 308 455                  | 2 909 165                 | 2 418 302          | 83,13                                       | 107,98                    |
| SÚIP   | 327 750                          | 251 549                    | 347 184                   | 326 617            | 94,08                                       | 99,65                     |
| ÚP   | 4 342 588                        | 4 077 869                  | 4 409 639                 | 4 239 372          | 96,14                                       | 97,62                     |
| Úřad pro MPOD  | 8 749                            | 8 760                      | 9 720                     | 9 709              | 99,89                                       | 110,98                    |
| <b>v tom: platy zaměstnanců a ostatní platby za prov. práci<sup>1)</sup></b> | <b>4 825 731</b>                 | <b>4 944 316</b>           | <b>5 066 784</b>          | <b>5 039 858</b>   | <b>99,47</b>                                | <b>104,44</b>             |
| v tom: ČSSZ  | 2 148 976                        | 2 142 286                  | 2 248 242                 | 2 257 731          | 100,42                                      | 105,06                    |
| MPSV   | 284 334                          | 355 415                    | 367 578                   | 326 690            | 88,88                                       | 114,90                    |
| SÚIP   | 163 418                          | 165 332                    | 167 820                   | 167 805            | 99,99                                       | 102,68                    |
| ÚP   | 2 224 080                        | 2 276 344                  | 2 278 145                 | 2 282 633          | 100,20                                      | 102,63                    |
| Úřad pro MPOD  | 4 923                            | 4 939                      | 4 999                     | 4 999              | 100,00                                      | 101,55                    |
| <b>věcné výdaje celkem<sup>1)</sup></b>                                      | <b>4 021 852</b>                 | <b>3 648 738</b>           | <b>4 036 954</b>          | <b>3 810 558</b>   | <b>94,39</b>                                | <b>94,75</b>              |
| v tom: ČSSZ <sup>3)</sup>  | 1 958 940                        | 1 585 543                  | 1 720 158                 | 1 626 968          | 94,58                                       | 83,05                     |
| MPSV   | 1 041 677                        | 1 107 156                  | 1 290 815                 | 1 212 905          | 93,96                                       | 116,44                    |
| SÚIP   | 41 058                           | 25 045                     | 41 044                    | 40 213             | 97,97                                       | 97,94                     |
| ÚP   | 978 150                          | 929 000                    | 982 043                   | 927 585            | 94,45                                       | 94,83                     |
| Úřad pro MPOD  | 2 027                            | 1 994                      | 2 894                     | 2 887              | 99,77                                       | 142,45                    |
| <b>povinné pojistné placené zaměstnavatelem<sup>1)</sup></b>                 | <b>1 713 983</b>                 | <b>1 762 513</b>           | <b>1 799 086</b>          | <b>1 786 528</b>   | <b>99,30</b>                                | <b>104,23</b>             |
| v tom: ČSSZ  | 752 924                          | 749 800                    | 782 443                   | 785 764            | 100,42                                      | 104,36                    |
| MPSV   | 99 329                           | 124 396                    | 128 548                   | 112 391            | 87,43                                       | 113,15                    |
| SÚIP   | 57 024                           | 57 866                     | 57 958                    | 57 973             | 100,03                                      | 101,66                    |
| ÚP   | 803 004                          | 828 722                    | 828 408                   | 828 676            | 100,03                                      | 103,20                    |
| Úřad pro MPOD  | 1 702                            | 1 729                      | 1 729                     | 1 725              | 99,76                                       | 101,34                    |
| <b>převod fondu kulturních a sociálních potřeb<sup>1)</sup></b>              | <b>98 122</b>                    | <b>96 790</b>              | <b>98 918</b>             | <b>98 305</b>      | <b>99,38</b>                                | <b>100,19</b>             |
| v tom: ČSSZ  | 42 998                           | 42 795                     | 44 600                    | 44 790             | 100,42                                      | 104,17                    |
| MPSV   | 8 672                            | 6 788                      | 7 083                     | 6 167              | 87,07                                       | 71,12                     |
| SÚIP   | 3 254                            | 3 306                      | 3 312                     | 3 278              | 98,97                                       | 100,74                    |
| ÚP   | 43 101                           | 43 803                     | 43 825                    | 43 972             | 100,34                                      | 102,02                    |
| Úřad pro MPOD  | 97                               | 98                         | 98                        | 98                 | 100,00                                      | 101,03                    |
| <b>výdaje účelově určené na financování reprodukce invest.majetku</b>        | <b>2 107 512</b>                 | <b>2 714 700</b>           | <b>2 586 626</b>          | <b>1 787 682</b>   | <b>69,11</b>                                | <b>84,82</b>              |
| v tom: ČSSZ  | 944 608                          |                            | 1 117 217                 | 813 678            | 72,83                                       | 86,14                     |
| MPSV   | 805 655                          | 894 700                    | 867 676                   | 760 148            | 87,61                                       | 94,35                     |
| SÚIP   | 62 996                           |                            | 77 050                    | 57 349             | 74,43                                       | 91,04                     |
| ÚP   | 294 253                          |                            | 277 218                   | 156 506            | 56,46                                       | 53,19                     |
| MPSV - nezaregistrované akce (ČSSZ, SÚIP a ÚP) <sup>4)</sup>                 | x                                | 1 820 000                  | 247 465                   | x                  | x   | x                         |

Pramení: MPSV (SZÚ 2008)

<sup>1)</sup> nejsou zahrnuty prostředky na platy a příslušenství, které jsou součástí ukazatele APZ u MPSV a ÚP a prostředky na platy, příslušenství a věcné výdaje, které jsou součástí ukazatele odškodnění u ČSSZ,

<sup>2)</sup> nejsou zahrnuty prostředky převedené do rezervních fondů OOS,

<sup>3)</sup> včetně výdajů na osoby s českým původem přesídlené z Kazachstánu,

<sup>4)</sup> schválený rozpočet obsahuje nezaregistrované akce programu 113 020 (SÚIP) ve výši 80 000 tis. Kč, programu 113 030 (ÚP) ve výši 440 000 tis. Kč a programu 113 210 (ČSSZ) ve výši 1 300 000 tis. Kč. Upravený rozpočet obsahuje nezaregistrované akce programu 113 030 (ÚP) ve výši 123 482 tis. Kč a programu 113 210 (ČSSZ) ve výši 123 983 tis. Kč.

## VÝVOJ PLNĚNÍ ROZPOČTU VÝDAJŮ ÚČELOVĚ URČENÝCH NA FINANCOVÁNÍ REPRODUKCE INVESTIČNÍHO MAJETKU KAPITOLY 313 - MPSV ČR

| Ukazatel  | v tis. Kč          |                         |                        |                  |                                |                     |
|---|--------------------|-------------------------|------------------------|------------------|--------------------------------|---------------------|
|   | 1                  | 2                       | 3                      | 4                | 5                              | 6                   |
|   | Skutečnost 2007 *) | Schválený rozpočet 2008 | Upravený rozpočet 2008 | Skutečnost 2008  | Plnění upraveného rozpočtu v % | Index 2008/2007 4:1 |
| <b>a</b>  |                    |                         |                        |                  |                                |                     |
| <b>Výdaje účelově určené na financ. reprodukce invest. majetku</b>  | <b>3 097 519</b>   | <b>3 483 847</b>        | <b>3 403 003</b>       | <b>2 514 875</b> | <b>73,90</b>                   | <b>81,19</b>        |
| v tom: ČSSZ   | 944 608            | 1 300 000               | 1 241 200              | 813 678          | 65,56                          | 86,14               |
| SUIP  | 62 996             | 80 000                  | 77 050                 | 57 349           | 74,43                          | 91,04               |
| ÚP  | 294 253            | 440 000                 | 400 700                | 156 506          | 39,06                          | 53,19               |
| ÚSP   | 113 219            | 60 000                  | 65 030                 | 52 458           | 80,67                          | 46,33               |
| MPSV celkem   | 1 675 264          | 1 603 847               | 1 619 023              | 1 434 884        | 88,63                          | 85,65               |
| v tom: Ministerstvo   | 95 417             | 133 000                 | 120 000                | 46 665           | 38,89                          | 48,91               |
| Informační systém (SSP, HN, SS)                                     | 710 238            | 761 700                 | 747 676                | 713 483          | 95,43                          | 100,46              |
| Dotace a návratné finanční výpomoci obcím a regionům                | 776 439            | 632 607                 | 718 349                | 641 172          | 89,26                          | 82,58               |
| Dotace a návratné finanční výpomoci poskytnuté občanským sdružením  | -                  | 17 393                  | 16 810                 | 3 652            | 21,73                          | x                   |
| Dotace a návratné finanční výpomoci poskytnuté ostatním subjektům   | 93 170             | 59 147                  | 16 188                 | 29 912           | 184,78                         | 32,10               |
| z toho: Česká katolická charita                                     | 1 432              | -                       | -                      | -                | x                              | x                   |
| <b>investiční dotace</b>  | <b>2 124 981</b>   | <b>2 385 952</b>        | <b>2 090 587</b>       | <b>1 415 793</b> | <b>67,72</b>                   | <b>66,63</b>        |
| v tom: ČSSZ   | 578 171            | 847 000                 | 532 317                | 204 103          | 38,34                          | 35,30               |
| SUIP  | 32 325             | 26 931                  | 28 353                 | 18 576           | 65,52                          | 57,47               |
| ÚP  | 182 608            | 332 000                 | 291 981                | 91 850           | 31,46                          | 50,30               |
| ÚSP   | 94 240             | 42 160                  | 43 836                 | 33 657           | 76,78                          | 35,71               |
| MPSV celkem   | 1 237 637          | 1 137 861               | 1 194 100              | 1 067 606        | 89,41                          | 86,26               |
| v tom: Ministerstvo   | 68 418             | 92 900                  | 75 442                 | 17 515           | 23,22                          | 25,60               |
| Informační systém (SSP, HN, SS)                                     | 310 404            | 346 500                 | 377 997                | 377 005          | 99,74                          | 121,46              |
| Dotace a návratné finanční výpomoci obcím a regionům                | 771 699            | 621 921                 | 707 663                | 639 522          | 90,37                          | 82,87               |
| Dotace a návratné finanční výpomoci poskytnuté občanským sdružením  | 7 179              | 17 393                  | 16 810                 | 3 652            | 21,73                          | 50,87               |
| Dotace a návratné finanční výpomoci poskytnuté ostatním subjektům   | 79 937             | 59 147                  | 16 188                 | 29 912           | 184,78                         | 37,42               |
| z toho: Česká katolická charita                                     | 1 432              | -                       | -                      | -                | x                              | x                   |
| <b>neinvestiční výdaje účelově určené na fin.reprod.inv.majetku</b> | <b>972 538</b>     | <b>1 097 895</b>        | <b>1 312 416</b>       | <b>1 099 082</b> | <b>83,74</b>                   | <b>113,01</b>       |
| v tom: ČSSZ   | 366 437            | 453 000                 | 708 883                | 609 575          | 85,99                          | 166,35              |
| SUIP  | 30 671             | 53 069                  | 48 697                 | 38 773           | 79,62                          | 126,42              |
| ÚP  | 111 645            | 108 000                 | 108 719                | 64 656           | 59,47                          | 57,91               |
| ÚSP   | 18 979             | 17 840                  | 21 194                 | 18 800           | 88,71                          | 99,06               |
| MPSV celkem   | 444 806            | 465 986                 | 424 923                | 367 278          | 86,43                          | 82,57               |
| v tom: Ministerstvo   | 26 999             | 40 100                  | 44 558                 | 29 150           | 65,42                          | 107,97              |
| Informační systém (SSP, HN, SS)                                     | 399 834            | 415 200                 | 369 679                | 336 478          | 91,02                          | 84,15               |
| Dotace a návratné finanční výpomoci obcím a regionům                | 4 740              | 10 686                  | 10 686                 | 1 650            | 15,44                          | 34,81               |
| Dotace a návratné finanční výpomoci poskytnuté občanským sdružením  | -                  | -                       | -                      | -                | x                              | x                   |
| Dotace a návratné finanční výpomoci poskytnuté ostatním subjektům   | 13 233             | -                       | -                      | -                | x                              | x                   |
| z toho: Česká katolická charita                                     | -                  | -                       | -                      | -                | x                              | x                   |

\*) Skutečnost bez převodu do rezervního fondu ve výši 80 073,52 tis. Kč

Přiznané MPSV (SZÚ 2008)

# VÝVOJ VÝDAJŮ NA TRANSFERY OBYVATELSTVU

Tabulka č. 10.5

| Druh dávký   | Skutečnost 2007 *)               | Schválený rozpočet 2008 | Upravený rozpočet 2008 | Skutečnost 2008                  | % plnění upraveného rozpočtu | Index 2008/2007 |
|--|----------------------------------|-------------------------|------------------------|----------------------------------|------------------------------|-----------------|
| <b>Důchody celkem</b>  | <b>282 599 084</b> <sup>1)</sup> | <b>297 885 268</b>      | <b>304 893 132</b>     | <b>304 870 974</b> <sup>2)</sup> | <b>99,99</b>                 | <b>107,88</b>   |
| Nemocenské   | 27 880 801                       | 21 199 000              | 24 920 000             | 24 769 073                       | 99,39                        | 88,84           |
| Podpora při ošetrování člena rodiny                                      | 893 366                          | 950 000                 | 812 000                | 811 272                          | 99,91                        | 90,81           |
| Vyrovnávací příspěvek v těhot. a mateřství                               | 3 847                            | 4 000                   | 5 000                  | 4 433                            | 88,67                        | 115,24          |
| Peněžitá pomoc v mateřství   | 5 892 890                        | 6 700 000               | 6 348 000              | 6 296 831                        | 99,19                        | 106,85          |
| <b>Nemocenské dávky celkem</b>   | <b>34 670 904</b>                | <b>28 853 000</b>       | <b>32 085 000</b>      | <b>31 881 609</b>                | <b>99,37</b>                 | <b>91,95</b>    |
| Přídavek na dítě   | 10 260 495                       | 9 737 531               | 6 235 436              | 6 255 401                        | 100,32                       | 60,97           |
| Sociální příplatek   | 4 625 662                        | 4 443 972               | 3 210 515              | 3 192 309                        | 99,43                        | 69,01           |
| Porodné  | 2 097 612                        | 1 877 154               | 1 669 560              | 1 647 095                        | 98,65                        | 78,52           |
| Rodičovský příspěvek   | 28 708 488                       | 23 633 820              | 27 596 193             | 28 325 479                       | 102,64                       | 98,67           |
| Zaopatřovací příspěvek   | -                                | -                       | -                      | -                                | X                            | X               |
| Dávky péstounské péče  | 773 512                          | 714 703                 | 859 759                | 846 908                          | 98,51                        | 109,49          |
| Příspěvek na dopravu   | -                                | -                       | -                      | -                                | X                            | X               |
| Pohřebné   | 509 525                          | 430 820                 | 87 854                 | 70 830                           | 80,62                        | 13,90           |
| Příspěvek na bydlení   | 1 576 219                        | 4 610 132               | 1 670 472              | 1 629 276                        | 97,53                        | 103,37          |
| Příspěvek na školní pomůcky  | 57 318                           | 191 151                 | 14 547                 | 1 640                            | 11,27                        | 2,86            |
| Dávky státní sociální podpory jinde nezahržené                           | 8 346                            | 62 277                  | 4 680                  | 1 283                            | 27,41                        | 15,37           |
| <b>Dávky státní sociální podpory</b>                                     | <b>48 617 177</b>                | <b>45 701 560</b>       | <b>41 349 016</b>      | <b>41 970 221</b>                | <b>101,50</b>                | <b>86,33</b>    |
| Zvýšení důchodů pro bezmocnost   | 80 300                           | 10 000                  | 8 400                  | 716                              | 8,53                         | 0,89            |
| Příspěvek na péči do zahraničí   | 1 277                            | 2 000                   | 2 000                  | 1 192                            | 59,60                        | 93,34           |
| Důchodové připojištění   | 771                              | 1 000                   | 1 000                  | 725                              | 72,51                        | 94,04           |
| Vyrovnání důchodů se SR  | 2 724                            | 3 000                   | 3 000                  | 2 395                            | 79,83                        | 87,92           |
| Jednorázový příspěvek dítěti podle zákona č. 237/2004 Sb.                | -1                               | -                       | -                      | -                                | X                            | X               |
| <b>Ostatní sociální dávky celkem</b>                                     | <b>85 071</b>                    | <b>16 000</b>           | <b>14 400</b>          | <b>5 029</b>                     | <b>34,92</b>                 | <b>5,91</b>     |
| Aktivní politika zaměstnanosti   | 5 674 151                        | 6 943 964               | 9 848 083              | 6 132 341                        | 62,27                        | 108,08          |
| Pasivní politika zaměstnanosti   | 7 015 755                        | 7 000 000               | 7 078 000              | 7 114 895                        | 100,52                       | 101,41          |
| Výplaty spojené s realizací zákona 118/2000 Sb. (insolvence)             | 196 033                          | 200 000                 | 180 000                | 150 330                          | 83,52                        | 76,69           |
| Příspěvek na podporu zaměstnávání osob se zdravotním postižením          | 2 187 432                        | 1 820 277               | 2 366 277              | 2 283 655                        | 96,51                        | 104,40          |
| <b>Státní politika zaměstnanosti celkem</b>                              | <b>15 073 371</b>                | <b>15 964 241</b>       | <b>19 472 360</b>      | <b>15 681 221</b>                | <b>80,53</b>                 | <b>104,03</b>   |
| Transfery na příspěvek na péči podle zákona o sociálních službách        | 14 961 182                       | 12 088 000              | 17 825 911             | 18 478 360                       | 103,66                       | 123,51          |
| Transfery na dávky pomoci v hmotné nouzi a na dávky zdravotně postiženým | 7 482 383                        | 12 059 000              | 6 768 000              | 5 523 432                        | 81,61                        | 73,82           |
| <b>Transfery územním rozpočtům na dávky</b>                              | <b>22 443 565</b>                | <b>24 147 000</b>       | <b>24 593 911</b>      | <b>24 001 791</b>                | <b>97,59</b>                 | <b>106,94</b>   |
| <b>Ú H R N E M</b>   | <b>403 489 172</b>               | <b>412 567 069</b>      | <b>422 407 819</b>     | <b>418 410 845</b>               | <b>99,05</b>                 | <b>103,70</b>   |

Pramení: MPSV (SZÚ 2008)

1) včetně zálohy poskytnuté v prosinci 2007 na výplatu důchodů v lednu 2008 ve výši 5 285 000 tis. Kč a bez zálohy poskytnuté v prosinci 2006 na výplatu důchodů v lednu 2007 ve výši 5 562 000 tis. Kč

2) včetně zálohy poskytnuté v prosinci 2008 na výplatu důchodů v lednu 2009 ve výši 4 620 000 tis. Kč

\*) Skutečnost bez převedu do rezervního fondu ve výši 5 490 189 tis. Kč



## **11. STÁTNÍ SOCIÁLNÍ PODPORA**

- 11.1. Vývoj vyplacených dávek státní sociální podpory**
- 11.2. Počet vyplacených dávek státní sociální podpory podle krajů**
- 11.3. Výdaje na dávky státní sociální podpory podle krajů**
- 11.4. Strukturální rozložení výdajů na dávky státní sociální podpory**





Tabulka č. 11.1

## VÝVOJ VYPŁACENÝCH DÁVEK STÁTNI SOCIÁLNÍ PODPORY

| Období-měsíc              |                | Celkem za rok 2007 | Celkem za rok 2008 | Leden 08         | Únor 08          | Březen 08        | Duben 08         | Květen 08        | Červen 08        | Červenec 08      | Srpen 08         | Září 08          | Říjen 08         | Listopad 08      | Prosinec 08      |
|---------------------------|----------------|--------------------|--------------------|------------------|------------------|------------------|------------------|------------------|------------------|------------------|------------------|------------------|------------------|------------------|------------------|
| Přídavek na dítě          | poč.           | 20 040 922         | 10 650 872         | 1 610 792        | 923 617          | 877 394          | 868 035          | 867 077          | 868 904          | 869 775          | 868 174          | 869 131          | 784 257          | 593 144          | 650 572          |
| Přídavek na dítě          | tis. Kč        | 10 236 079         | 6 232 347          | 795 097          | 545 963          | 525 957          | 522 396          | 522 494          | 523 819          | 524 782          | 523 920          | 524 398          | 467 785          | 361 479          | 394 257          |
| Sociální příspěvek        | poč.           | 2 890 057          | 1 992 590          | 222 170          | 170 394          | 185 368          | 183 784          | 151 033          | 172 804          | 171 992          | 129 681          | 157 666          | 151 541          | 137 934          | 158 223          |
| Sociální příspěvek        | tis. Kč        | 4 607 067          | 3 174 047          | 355 367          | 262 783          | 278 745          | 278 161          | 246 280          | 274 632          | 273 875          | 217 042          | 255 828          | 243 035          | 229 801          | 258 498          |
| Příspěvek na bydlení      | poč.           | 1 380 313          | 1 029 120          | 92 542           | 84 218           | 94 476           | 92 710           | 83 920           | 94 265           | 93 035           | 69 771           | 82 576           | 79 502           | 75 802           | 86 303           |
| Příspěvek na bydlení      | tis. Kč        | 1 564 826          | 1 619 220          | 113 979          | 130 346          | 142 881          | 141 923          | 139 231          | 151 828          | 151 072          | 116 681          | 132 665          | 128 863          | 128 282          | 141 469          |
| Rodič. příspěvek          | poč.           | 4 067 372          | 4 290 903          | 353 518          | 343 756          | 353 762          | 356 030          | 356 467          | 358 015          | 360 070          | 362 879          | 366 539          | 358 019          | 358 998          | 362 850          |
| Rodič. příspěvek          | tis. Kč        | 28 690 408         | 28 294 314         | 2 584 420        | 2 269 677        | 2 327 508        | 2 336 330        | 2 336 913        | 2 339 890        | 2 347 415        | 2 358 062        | 2 370 307        | 2 333 312        | 2 337 231        | 2 353 249        |
| Příspěvek na potř. dítěte | poč.           | 95 737             | 102 383            | 8 256            | 8 283            | 8 337            | 8 412            | 8 494            | 8 629            | 8 679            | 8 808            | 8 586            | 8 313            | 8 846            | 8 740            |
| Příspěvek na potř. dítěte | tis. Kč        | 402 114            | 433 038            | 34 677           | 34 998           | 35 151           | 35 549           | 35 951           | 36 452           | 36 621           | 37 209           | 36 617           | 35 307           | 37 609           | 36 897           |
| Odměna pěstouna           | poč.           | 96 512             | 105 947            | 8 315            | 8 533            | 8 546            | 8 605            | 8 700            | 8 846            | 8 956            | 9 052            | 9 140            | 8 883            | 9 164            | 9 207            |
| Odměna pěstouna           | tis. Kč        | 353 414            | 392 682            | 30 709           | 31 869           | 31 655           | 32 055           | 32 226           | 32 769           | 33 257           | 33 514           | 33 777           | 32 828           | 33 910           | 34 113           |
| Převzetí dítěte           | poč.           | 1 196              | 1 631              | 119              | 170              | 131              | 145              | 131              | 141              | 128              | 164              | 108              | 144              | 119              | 131              |
| Převzetí dítěte           | tis. Kč        | 10 153             | 14 377             | 1 021            | 1 454            | 1 146            | 1 288            | 1 161            | 1 248            | 1 134            | 1 458            | 973              | 1 266            | 1 054            | 1 174            |
| Motorové vozidlo          | poč.           | 52                 | 59                 | 6                | 5                | 0                | 5                | 4                | 9                | 4                | 5                | 4                | 8                | 1                | 8                |
| Motorové vozidlo          | tis. Kč        | 4 881              | 3 997              | 330              | 405              | 90               | 229              | 293              | 412              | 334              | 406              | 383              | 632              | 100              | 383              |
| Porodné                   | poč.           | 113 753            | 118 831            | 9 746            | 10 680           | 8 660            | 9 448            | 9 961            | 10 031           | 10 273           | 11 116           | 10 627           | 10 399           | 9 438            | 8 452            |
| Porodné                   | tis. Kč        | 2 097 304          | 1 646 741          | 176 421          | 155 747          | 117 717          | 127 169          | 133 087          | 134 071          | 137 034          | 148 198          | 140 891          | 137 978          | 125 741          | 112 687          |
| Pohřebné                  | poč.           | 101 880            | 14 144             | 8 269            | 2 737            | 482              | 314              | 327              | 297              | 302              | 275              | 285              | 290              | 294              | 272              |
| Pohřebné                  | tis. Kč        | 509 416            | 70 748             | 41 349           | 13 689           | 2 410            | 1 570            | 1 640            | 1 490            | 1 515            | 1 375            | 1 425            | 1 455            | 1 470            | 1 360            |
| Příspěvek na školní pom.  | poč.           | 57 279             | 1 586              | 666              | 450              | 184              | 107              | 108              | 74               | 10               | -5               | -3               | -2               | -1               | -2               |
| Příspěvek na školní pom.  | tis. Kč        | 57 289             | 1 606              | 668              | 452              | 186              | 109              | 110              | 76               | 12               | -3               | -1               | -1               | 0                | -2               |
| <b>Celkem počet</b>       | <b>poč.</b>    | <b>28 845 073</b>  | <b>18 308 066</b>  | <b>2 314 399</b> | <b>1 552 843</b> | <b>1 537 340</b> | <b>1 527 595</b> | <b>1 486 222</b> | <b>1 522 015</b> | <b>1 523 224</b> | <b>1 459 920</b> | <b>1 504 659</b> | <b>1 401 354</b> | <b>1 193 739</b> | <b>1 284 756</b> |
| <b>Celkem Kč</b>          | <b>tis. Kč</b> | <b>48 532 951</b>  | <b>41 883 117</b>  | <b>4 134 038</b> | <b>3 447 383</b> | <b>3 463 446</b> | <b>3 476 779</b> | <b>3 449 386</b> | <b>3 496 687</b> | <b>3 507 051</b> | <b>3 437 862</b> | <b>3 497 263</b> | <b>3 382 460</b> | <b>3 256 677</b> | <b>3 334 085</b> |

Pramen: MPSV

\* údaje z výkazu ČNB o čerpání dávek (zahrnují i zpětné vyplacené dávky)  
poč. - počet dávek (počet dávek, doplňků, příspěvků a vrátek)

## POČET VYPLACENÝCH DÁVEK STÁTNÍ SOCIÁLNÍ PODPORY PODLE KRAJŮ

| Kraj             | Celkový počet dávek | v tom             |                    |                      |                      |                             |                 |                 |                  |                |               |                             |
|------------------|---------------------|-------------------|--------------------|----------------------|----------------------|-----------------------------|-----------------|-----------------|------------------|----------------|---------------|-----------------------------|
|                  |                     | Přídavek na dítě  | Sociální příplatek | Příspěvek na bydlení | Rodičovský příspěvek | Příspěvek na potřeby dítěte | Odměna pěstouna | Převzetí dítěte | Motorové vozidlo | Porodné        | Pohřebné      | Příspěvek na školní pomůcky |
| Hl. město Praha  | 1 276 932           | 612 117           | 104 862            | 70 643               | 457 284              | 7 699                       | 7 877           | 129             | 1                | 14 096         | 2 021         | 203                         |
| Středočeský      | 1 858 144           | 1 059 648         | 172 242            | 57 254               | 531 700              | 10 021                      | 10 275          | 161             | 2                | 14 993         | 1 650         | 198                         |
| Jihočeský        | 1 103 451           | 663 338           | 112 938            | 46 491               | 259 021              | 6 439                       | 7 003           | 111             | 4                | 7 109          | 898           | 99                          |
| Píseňský         | 839 270             | 486 779           | 75 861             | 29 728               | 230 304              | 4 377                       | 4 931           | 81              | 3                | 6 410          | 709           | 87                          |
| Karlovarský      | 634 728             | 360 666           | 85 234             | 42 068               | 133 193              | 4 707                       | 4 733           | 96              | 3                | 3 593          | 384           | 51                          |
| Ústecký          | 1 906 764           | 1 063 819         | 272 810            | 171 558              | 368 482              | 9 420                       | 9 450           | 143             | 3                | 9 921          | 1 052         | 106                         |
| Liberecký        | 790 457             | 453 378           | 90 233             | 44 883               | 185 691              | 5 015                       | 5 306           | 90              | 0                | 5 247          | 560           | 54                          |
| Královéhradecký  | 971 601             | 589 435           | 97 726             | 38 940               | 228 398              | 5 035                       | 4 993           | 79              | 3                | 6 210          | 693           | 89                          |
| Pardubický       | 942 354             | 586 834           | 91 948             | 36 609               | 210 338              | 4 727                       | 5 419           | 73              | 4                | 5 750          | 573           | 79                          |
| Vysočina         | 942 609             | 604 505           | 85 940             | 31 796               | 204 620              | 4 424                       | 4 891           | 72              | 2                | 5 617          | 662           | 80                          |
| Jihomoravský     | 2 074 496           | 1 231 719         | 222 331            | 121 044              | 463 705              | 10 307                      | 10 412          | 133             | 1                | 13 063         | 1 590         | 191                         |
| Olomoucký        | 1 233 601           | 759 510           | 132 329            | 59 795               | 260 478              | 6 614                       | 6 739           | 123             | 1                | 7 060          | 874           | 78                          |
| Zlínský          | 1 076 190           | 672 085           | 103 194            | 48 302               | 233 965              | 5 585                       | 5 912           | 62              | 7                | 6 281          | 708           | 89                          |
| Moravskoslezský  | 2 657 469           | 1 507 039         | 344 942            | 230 009              | 523 724              | 18 013                      | 18 006          | 278             | 25               | 13 481         | 1 770         | 182                         |
| <b>Celkem ČR</b> | <b>18 308 066</b>   | <b>10 650 872</b> | <b>1 992 590</b>   | <b>1 029 120</b>     | <b>4 290 903</b>     | <b>102 383</b>              | <b>105 947</b>  | <b>1 631</b>    | <b>59</b>        | <b>118 831</b> | <b>14 144</b> | <b>1 586</b>                |

Pramení: MPSV

\* údaje z výkazů ČNB o čerpání dávek (zahrnují i zpětné vyplacené dávky, včetně doplatků, přeplatků a vratek)

Tabulka č. 11.3

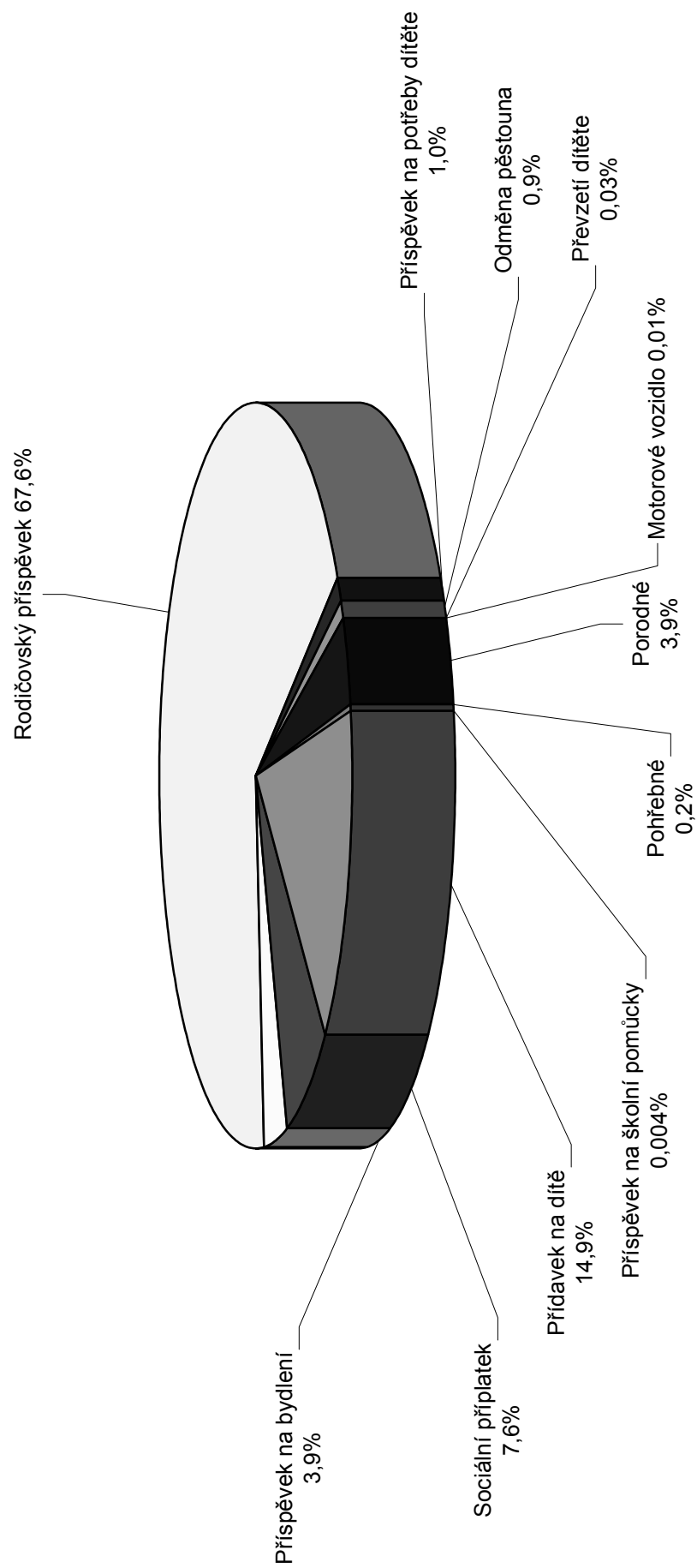
## VÝDAJE NA DÁVKY STÁTNÍ SOCIÁLNÍ PODPORY PODLE KRAJŮ

| Kraj             | Celkem            | v tis. Kč        |                    |                      |                      |                             |                 |                 |                  |                  |               |                             |
|------------------|-------------------|------------------|--------------------|----------------------|----------------------|-----------------------------|-----------------|-----------------|------------------|------------------|---------------|-----------------------------|
|                  |                   | Přídavek na dítě | Sociální příplatek | Příspěvek na bydlení | Rodičovský příspěvek | Příspěvek na požitky dítěte | Odměna pěstouna | Převzetí dítěte | Motorové vozidlo | Porodné          | Pohřebné      | Příspěvek na školní pomůcky |
| Hl. město Praha  | 4 042 076         | 354 831          | 155 145            | 131 802              | 3 128 572            | 32 737                      | 28 979          | 1 125           | 100              | 198 477          | 10 105        | 203                         |
| Středočeský      | 4 807 324         | 613 646          | 265 046            | 82 968               | 3 546 908            | 42 756                      | 38 554          | 1 417           | 200              | 207 380          | 8 250         | 199                         |
| Jihočeský        | 2 485 280         | 386 480          | 173 178            | 68 547               | 1 698 214            | 27 710                      | 26 541          | 975             | 488              | 98 539           | 4 509         | 99                          |
| Píseňský         | 2 086 311         | 280 134          | 116 299            | 41 586               | 1 518 276            | 18 443                      | 18 072          | 709             | 287              | 88 873           | 3 545         | 87                          |
| Karlovarský      | 1 347 504         | 211 340          | 132 664            | 67 030               | 846 118              | 20 256                      | 17 075          | 857             | 110              | 50 083           | 1 920         | 51                          |
| Ústecký          | 4 008 144         | 626 587          | 466 802            | 295 922              | 2 401 606            | 39 050                      | 34 484          | 1 309           | 291              | 136 709          | 5 268         | 116                         |
| Liberecký        | 1 822 731         | 264 292          | 150 209            | 71 745               | 1 219 943            | 21 652                      | 18 853          | 784             | 99               | 72 300           | 2 800         | 54                          |
| Královéhradecký  | 2 186 149         | 343 132          | 156 574            | 57 387               | 1 499 935            | 21 140                      | 18 232          | 685             | 68               | 85 442           | 3 465         | 89                          |
| Pardubický       | 2 055 826         | 344 399          | 148 684            | 52 053               | 1 386 471            | 20 119                      | 20 675          | 683             | 395              | 79 403           | 2 865         | 79                          |
| Vysočina         | 1 995 421         | 354 084          | 136 438            | 42 827               | 1 343 105            | 19 146                      | 18 437          | 601             | 106              | 77 287           | 3 310         | 80                          |
| Jihomoravský     | 4 603 265         | 722 745          | 339 114            | 201 403              | 3 066 111            | 43 499                      | 39 154          | 1 187           | 23               | 181 888          | 7 950         | 191                         |
| Olomoucký        | 2 613 351         | 449 371          | 216 436            | 86 465               | 1 704 921            | 28 111                      | 24 878          | 1 094           | 100              | 97 527           | 4 370         | 78                          |
| Zlínský          | 2 292 263         | 395 508          | 157 478            | 64 983               | 1 537 861            | 22 778                      | 22 297          | 547             | 417              | 86 765           | 3 540         | 89                          |
| Moravskoslezský  | 5 537 468         | 885 798          | 559 980            | 354 503              | 3 396 272            | 75 639                      | 66 450          | 2 404           | 1 313            | 186 069          | 8 850         | 190                         |
| <b>Celkem ČR</b> | <b>41 883 117</b> | <b>6 232 347</b> | <b>3 174 047</b>   | <b>1 619 220</b>     | <b>28 294 314</b>    | <b>433 038</b>              | <b>392 682</b>  | <b>14 377</b>   | <b>3 997</b>     | <b>1 646 741</b> | <b>70 748</b> | <b>1 606</b>                |

Pramen: MPSV

\* Údaje z výkazů ČNB o čerpání dávek (zahrnují i zpětně vyplacené dávky, včetně doplatků, přeplátků a vrátek)

**STRUKTURÁLNÍ ROZLOŽENÍ VÝDAJŮ NA JEDNOTLIVÉ DÁVKY STÁTNÍ SOCIÁLNÍ PODPORY (v %)**



## **12. LÉKAŘSKÁ POSUDKOVÁ SLUŽBA SOCIÁLNÍHO ZABEZPEČENÍ**

- 12.1 Počty posudků zpracovaných posudkovými komisemi (posudky komisí MPSV ve vztahu k posudkům orgánů I. stupně – změny)**
- 12.2 Vývoj zjišťovacích prohlídek a kontrolních lékařských prohlídek (podle druhu invalidity)**
- 12.3 Vývoj zjišťovacích prohlídek a kontrolních lékařských prohlídek (podle druhu invalidity) – přepočet na 100 000 obyvatel**
- 12.4 Vývoj počtu ostatních posudků**
- 12.5 Lékařská posudková služba – počty posudků provedených úřady práce**



**POČTY POSUDKŮ ZPRACOVANÝCH POSUDKOVÝMI KOMISEMI (POSUDKY KOMISÍ MPSV VE VZTAHU K POSUDKŮM ORGÁNŮ I. STUPNĚ - ZMĚNY)**

| Pracoviště         | Počet posudků                      |            |               |           |  |           |   |             |                            |             |                               |            |                                     |            |                             |             |                              |             |             |          |             |            |              |             |             |
|--------------------|------------------------------------|------------|---------------|-----------|--|-----------|---|-------------|----------------------------|-------------|-------------------------------|------------|-------------------------------------|------------|-----------------------------|-------------|------------------------------|-------------|-------------|----------|-------------|------------|--------------|-------------|-------------|
|                    | o invaliditě a částečné invaliditě |            | o bezmocnosti |           | o osobách zdravotně znevýhodněných (ZPS) |           | o těžkém zdrav. postizení dětí vyžadujících mimoř. péči |             | pro účely mimofátých výhod |             | pro účely dávek sociální péče |            | pro účely dávek státní soc. podpory |            | hodnocení stupně závislosti |             | zvýšení příjmu vlastní práci |             | celkem      |          |             |            |              |             |             |
|                    | z toho změň                        | počet      | z toho změň   | počet     | z toho změň                              | počet     | z toho změň   | počet       | z toho změň                | počet       | z toho změň                   | počet      | z toho změň                         | počet      | z toho změň                 | počet       | z toho změň                  | počet       | z toho změň | počet    | z toho změň |            |              |             |             |
| Hlavní město Praha | 766                                | 189        | 4             | 0         | 18                                       | 10        | 2   | 20,0        | 1927                       | 400         | 348                           | 39         | 11,2                                | 73         | 24                          | 32,9        | 2519                         | 899         | 35,7        | 1        | 0           | 0,0        | 5729         | 1571        | 27,4        |
| České Budějovice   | 239                                | 44         | 1             | 0         | 12                                       | 0         | 0,0   | 604         | 101                        | 167         | 29                            | 17,4       | 18                                  | 8          | 44,4                        | 529         | 224                          | 42,3        | 0           | 0        | 0,0         | 1610       | 418          | 26,0        |             |
| Plzeň              | 311                                | 57         | 0             | 0         | 0  | 4         | 0,0   | 668         | 62                         | 9,3         | 135                           | 10         | 7,4                                 | 21         | 4                           | 19,1        | 674                          | 156         | 23,2        | 0        | 0           | 0,0        | 1836         | 289         | 15,7        |
| Ústí nad Labem     | 296                                | 48         | 6             | 2         | 23                                       | 2         | 0,0   | 643         | 146                        | 22,7        | 118                           | 6          | 5,1                                 | 36         | 7                           | 19,4        | 807                          | 185         | 23,0        | 1        | 0           | 0,0        | 2015         | 417         | 20,7        |
| Hradec Králové     | 398                                | 107        | 5             | 1         | 2  | 3         | 0,0   | 1094        | 253                        | 23,1        | 334                           | 19         | 5,7                                 | 26         | 5                           | 19,2        | 819                          | 149         | 18,2        | 0        | 0           | 0,0        | 2691         | 536         | 19,9        |
| Brno               | 738                                | 106        | 5             | 0         | 14                                       | 4         | 1   | 25,0        | 829                        | 187         | 22,6                          | 223        | 19                                  | 8,5        | 7                           | 31,8        | 1619                         | 510         | 31,5        | 0        | 0           | 0,0        | 3551         | 844         | 23,8        |
| Ostrava            | 977                                | 183        | 20            | 8         | 24                                       | 4         | 0   | 0,0         | 989                        | 169         | 17,1                          | 347        | 22                                  | 6,3        | 12                          | 35,3        | 1422                         | 255         | 17,9        | 1        | 0           | 0,0        | 3997         | 673         | 16,8        |
| <b>Celkem ČR</b>   | <b>3726</b>                        | <b>734</b> | <b>41</b>     | <b>11</b> | <b>93</b>                                | <b>27</b> | <b>3</b>  | <b>11,1</b> | <b>6754</b>                | <b>1318</b> | <b>1672</b>                   | <b>144</b> | <b>8,6</b>                          | <b>230</b> | <b>67</b>                   | <b>29,1</b> | <b>8389</b>                  | <b>2378</b> | <b>28,4</b> | <b>3</b> | <b>0</b>    | <b>0,0</b> | <b>21430</b> | <b>4748</b> | <b>22,2</b> |

Pramen: MPSV

## VÝVOJ ZJIŠŤOVACÍCH PROHLÍDEK A KONTROLNÍCH LÉKAŘSKÝCH PROHLÍDEK (PODLE DRUHU INVALIDITY)

| Kraj             | Rok 2007      |               |               |                   |               |                | Rok 2008      |               |               |                   |               |                |
|------------------|---------------|---------------|---------------|-------------------|---------------|----------------|---------------|---------------|---------------|-------------------|---------------|----------------|
|                  | IP            | IČ            | IP + IČ       | žádána invalidita | ZjP           | KLP celkem     | IP            | IČ            | IP + IČ       | žádána invalidita | ZjP           | KLP celkem     |
| Hl. město Praha  | 3 155         | 2 151         | 5 306         | 530               | 5 836         | 11 725         | 2 866         | 1 967         | 4 833         | 549               | 5 382         | 11 457         |
| Středočeský      | 3 549         | 3 072         | 6 621         | 831               | 7 452         | 14 118         | 3 427         | 3 146         | 6 573         | 912               | 7 485         | 13 341         |
| Jihočeský        | 1 685         | 2 223         | 3 908         | 707               | 4 615         | 6 448          | 1 759         | 2 278         | 4 037         | 691               | 4 728         | 5 949          |
| Píseňský         | 1 627         | 1 588         | 3 215         | 416               | 3 631         | 5 905          | 1 584         | 1 547         | 3 131         | 411               | 3 542         | 6 478          |
| Karlovarský      | 816           | 932           | 1 748         | 501               | 2 249         | 3 463          | 728           | 766           | 1 494         | 431               | 1 925         | 2 938          |
| Ústecký          | 2 394         | 3 246         | 5 640         | 1 205             | 6 845         | 11 102         | 2 371         | 3 111         | 5 482         | 1 262             | 6 744         | 10 021         |
| Liberecký        | 1 420         | 1 620         | 3 040         | 465               | 3 505         | 3 559          | 1 119         | 1 490         | 2 609         | 553               | 3 162         | 4 284          |
| Královéhradecký  | 1 625         | 1 575         | 3 200         | 607               | 3 807         | 6 451          | 1 502         | 1 456         | 2 958         | 553               | 3 511         | 6 646          |
| Parubický        | 1 492         | 1 929         | 3 421         | 615               | 4 036         | 7 018          | 1 437         | 1 933         | 3 370         | 664               | 4 034         | 5 909          |
| Vysočina         | 1 376         | 1 545         | 2 921         | 390               | 3 311         | 5 294          | 1 387         | 1 516         | 2 903         | 344               | 3 247         | 4 911          |
| Jihomoravský     | 2 973         | 4 479         | 7 452         | 1 398             | 8 850         | 14 490         | 2 972         | 4 243         | 7 215         | 1 283             | 8 498         | 14 988         |
| Olomoucký        | 1 519         | 1 811         | 3 330         | 937               | 4 267         | 5 981          | 1 583         | 1 786         | 3 369         | 1 077             | 4 446         | 6 084          |
| Moravskoslezský  | 3 909         | 4 052         | 7 961         | 2 386             | 10 347        | 8 777          | 3 791         | 3 840         | 7 631         | 2 459             | 10 090        | 8 876          |
| Zlínský          | 1 732         | 1 992         | 3 724         | 761               | 4 485         | 6 517          | 1 695         | 1 750         | 3 445         | 626               | 4 071         | 6 504          |
| <b>Celkem ČR</b> | <b>29 272</b> | <b>32 215</b> | <b>61 487</b> | <b>11 749</b>     | <b>73 236</b> | <b>110 848</b> | <b>28 221</b> | <b>30 829</b> | <b>59 050</b> | <b>11 815</b>     | <b>70 865</b> | <b>108 386</b> |

IP = invalidita plná

IČ = invalidita částečná

ZjP = zjišťovací lékařská prohlídka

KLP = kontrolní lékařská prohlídka

Pramen: ČSSZ



**VÝVOJ ZJIŠŤOVACÍCH PROHLÍDEK A KONTROLNÍCH LÉKAŘSKÝCH PROHLÍDEK (PODLE DRUHU INVALIDITY)  
(PŘEPOČET NA 100 000 OBYVATEL)**

| Kraj             | Rok 2007   |            |            |                      |            |               | Rok 2008   |            |            |                      |            |               |
|------------------|------------|------------|------------|----------------------|------------|---------------|------------|------------|------------|----------------------|------------|---------------|
|                  | IP         | IČ         | IP + IČ    | žádána<br>invalidita | ZjP        | KLP<br>celkem | IP         | IČ         | IP + IČ    | žádána<br>invalidita | ZjP        | KLP<br>celkem |
| Hl. město Praha  | 266        | 181        | 447        | 45                   | 492        | 987           | 241        | 166        | 407        | 46                   | 453        | 964           |
| Středočeský      | 302        | 261        | 563        | 71                   | 634        | 1 201         | 292        | 268        | 559        | 78                   | 637        | 1 135         |
| Jihočeský        | 267        | 353        | 620        | 112                  | 732        | 1 024         | 279        | 362        | 641        | 110                  | 750        | 944           |
| Plzeňský         | 293        | 286        | 580        | 75                   | 654        | 1 066         | 286        | 279        | 565        | 74                   | 639        | 1 168         |
| Karlovarský      | 268        | 306        | 574        | 164                  | 738        | 1 137         | 239        | 251        | 490        | 141                  | 632        | 965           |
| Ústecký          | 291        | 394        | 685        | 146                  | 831        | 1 348         | 288        | 378        | 666        | 153                  | 819        | 1 217         |
| Liberecký        | 330        | 376        | 706        | 108                  | 814        | 826           | 260        | 346        | 606        | 128                  | 734        | 994           |
| Královéhradecký  | 296        | 287        | 582        | 110                  | 693        | 1 174         | 273        | 265        | 538        | 101                  | 639        | 1 209         |
| Pardubický       | 294        | 380        | 674        | 121                  | 795        | 1 382         | 283        | 381        | 664        | 131                  | 794        | 1 164         |
| Vysočina         | 269        | 302        | 571        | 76                   | 647        | 1 035         | 271        | 296        | 567        | 67                   | 635        | 960           |
| Jihomoravský     | 263        | 395        | 658        | 123                  | 781        | 1 280         | 262        | 375        | 637        | 113                  | 750        | 1 323         |
| Olomoucký        | 237        | 283        | 520        | 146                  | 666        | 934           | 247        | 279        | 526        | 168                  | 695        | 951           |
| Moravskoslezský  | 313        | 324        | 637        | 191                  | 828        | 702           | 303        | 307        | 611        | 197                  | 808        | 710           |
| Zlínský          | 294        | 338        | 631        | 129                  | 761        | 1 105         | 287        | 297        | 584        | 106                  | 690        | 1 103         |
| <b>Celkem ČR</b> | <b>285</b> | <b>313</b> | <b>598</b> | <b>114</b>           | <b>712</b> | <b>1 078</b>  | <b>274</b> | <b>300</b> | <b>574</b> | <b>115</b>           | <b>689</b> | <b>1 054</b>  |

IP = invalidita plná  
IČ = invalidita částečná  
ZjP = zjišťovací lékařská prohlídka  
KLP = kontrolní lékařská prohlídka

Pramení: ČSSZ

## VÝVOJ POČTU OSTATNÍCH POSUDKŮ

| Kraj            | Rok 2007 |        |     |      |     |       |       | Rok 2008 |        |     |     |    |      |     |       |      |         |        |
|-----------------|----------|--------|-----|------|-----|-------|-------|----------|--------|-----|-----|----|------|-----|-------|------|---------|--------|
|                 | OZZ      | BZM    | MV  | Děti | SSP | PND   | Jiné  | Opravné  | Celkem | OZZ | BZM | MV | Děti | SSP | PND   | Jiné | Opravné | Celkem |
| Hl město Praha  | 0        | 3 199  | 2   | 138  | 2   | 412   | 807   | 120      | 4 680  | 0   | 45  | 0  | 16   | 0   | 349   | 120  | 120     | 650    |
| Středočeský     | 0        | 2 625  | 8   | 53   | 1   | 449   | 6     | 87       | 3 229  | 0   | 8   | 0  | 10   | 0   | 560   | 6    | 58      | 642    |
| Jihočeský       | 4        | 1 882  | 2   | 39   | 0   | 582   | 8     | 35       | 2 552  | 0   | 4   | 0  | 2    | 0   | 753   | 0    | 46      | 805    |
| Pízeňský        | 0        | 918    | 0   | 38   | 0   | 311   | 476   | 65       | 1 808  | 0   | 10  | 0  | 6    | 0   | 360   | 0    | 44      | 420    |
| Karlovarský     | 1        | 441    | 6   | 30   | 0   | 101   | 86    | 4        | 669    | 0   | 4   | 0  | 2    | 0   | 125   | 0    | 25      | 156    |
| Ústecký         | 2        | 1 522  | 40  | 60   | 7   | 334   | 227   | 89       | 2 281  | 0   | 9   | 1  | 10   | 0   | 395   | 125  | 37      | 577    |
| Liberecký       | 0        | 880    | 429 | 46   | 1   | 329   | 242   | 14       | 1 941  | 0   | 3   | 0  | 3    | 0   | 381   | 47   | 20      | 454    |
| Královéhradecký | 0        | 1 130  | 3   | 31   | 0   | 264   | 26    | 37       | 1 491  | 0   | 8   | 0  | 3    | 0   | 276   | 25   | 26      | 338    |
| Pardubický      | 0        | 833    | 0   | 50   | 0   | 323   | 70    | 61       | 1 337  | 0   | 9   | 2  | 27   | 0   | 328   | 0    | 55      | 421    |
| Vysočina        | 0        | 1 365  | 1   | 28   | 1   | 254   | 26    | 24       | 1 699  | 0   | 0   | 0  | 2    | 0   | 302   | 0    | 26      | 330    |
| Jihomoravský    | 1        | 3 498  | 18  | 105  | 18  | 944   | 2 332 | 64       | 6 980  | 0   | 24  | 0  | 14   | 0   | 936   | 0    | 75      | 1 049  |
| Olomoucký       | 0        | 1 861  | 1   | 71   | 0   | 528   | 3     | 26       | 2 490  | 0   | 8   | 0  | 9    | 0   | 566   | 0    | 21      | 604    |
| Moravskoslezský | 8        | 3 923  | 65  | 101  | 5   | 1 385 | 43    | 64       | 5 594  | 1   | 27  | 0  | 22   | 0   | 1 312 | 9    | 59      | 1 430  |
| Zlínský         | 1        | 1 671  | 1   | 48   | 1   | 398   | 884   | 70       | 3 074  | 0   | 19  | 0  | 9    | 0   | 488   | 0    | 83      | 599    |
| Celkem ČR       | 17       | 25 748 | 576 | 838  | 36  | 6 614 | 5 236 | 760      | 39 825 | 1   | 178 | 3  | 135  | 0   | 7 131 | 332  | 695     | 8 475  |

Pramení: ČSSZ

OZZ = osoba zdravotně znevýhodněná

BZM = bezmocnost

MV = mimořádné výhody

Děti = posouzení dětí pro důchodový zákon

SSP = státní sociální podpora

PND = prodloužení nemocenských dávek po vyčerpání podpůrné doby

Jiné = posudky pro nepojistné systémy mimo uvedené

Opravné = posudky v rámci odvolacích řízení

## LÉKAŘSKÁ POSUDKOVÁ SLUŽBA - POČTY POSUDKŮ PROVEDENÝCH ÚŘADY PRÁCE

|  | ŘÍZENÍ UKONČENO VE ZVOLENÉM OBDOBÍ : OD 01.01.2008 DO 31.12.2008 |                        |                |              |                         |                    |                     |                      |          |                      |                        |                            |                        |
|--|--|------------------------|----------------|--------------|-------------------------|--------------------|---------------------|----------------------|----------|----------------------|------------------------|----------------------------|------------------------|
|  | NEVYŘÍZENO<br>k 31.12.2007                                       | ... z toho po<br>lhůtě | DOŠLO *)       | Vráceno      | Neuznán žádný<br>stupeň | Uznán I.<br>stupeň | Uznán II.<br>stupeň | Uznán III.<br>stupeň | Chyby    | UKONČENO<br>POSUDKEM | ... z toho po<br>lhůtě | NEVYŘÍZENO<br>k 31.12.2008 | ... z toho po<br>lhůtě |
| Mimořádné výhody                               | 21 262   | 14 031                 | 85 851         | 1 744        | 12 433                  | 25 977             | 41 031              | 12 364               | 2        | 91 807               | 56 097                 | 13 562                     | 6 228                  |
| Příspěvky sociální péče                        | 3 531  | 2 449                  | 16 382         | 375          | Neuznáno                | Uznáno             |                     |                      | 1        | 17 427               | 9 851                  | 2 111                      | 994                    |
| Dávky státní sociální podpory                  | 2 306  | 1 173                  | 11 584         | 315          | Neuznáno                | Uznán I.<br>stupeň | Uznán II.<br>stupeň | Uznán III.<br>stupeň | 1        | 12 181               | 6 866                  | 1 394                      | 667                    |
| Osoba zdravotně znevýhodněná                   | 4 246  | 3 134                  | 10 276         | 742          | Neuznáno                | Uznáno             |                     |                      |          | 12 322               | 8 438                  | 1 458                      | 813                    |
| Schopnost zvýšit si příjem<br>vlastní práci    | 176  | 149                    | 230            | 29           | Neschopen               | Schopen            |                     |                      |          | 289                  | 234                    | 88                         | 75                     |
| Dlouhodobě nepříznivý zdravotní<br>stav dítěte | 81   | 53                     | 597            | 23           | Neuznán                 | Uznán              |                     |                      |          | 599                  | 322                    | 56                         | 29                     |
| Stupeň závislosti                              | 44 209   | 30 819                 | 157 905        | 1 601        | Neuznáno                | Uznán I.<br>stupeň | Uznán II.<br>stupeň | Uznán III.<br>stupeň | 5        | 172 396              | 108 903                | 28 117                     | 12 516                 |
| <b>CELKEM ČR</b>                               | <b>75 811</b>  | <b>51 808</b>          | <b>282 825</b> | <b>4 829</b> | <b>50 502</b>           | <b>93 330</b>      | <b>86 969</b>       | <b>48 960</b>        | <b>9</b> | <b>307 021</b>       | <b>190 711</b>         | <b>46 786</b>              | <b>21 322</b>          |

Pramen: MPSV

\*) počet přijatých žádostí o provedení posudku



## **13. NEMOCENSKÉ POJIŠTĚNÍ**

**13.1 Základní ukazatele nemocenského pojištění**

**13.2 Procento pracovní neschopnosti pro nemoc a úraz**



## ZÁKLADNÍ UKAZATELE NEMOCENSKÉHO POJIŠTĚNÍ

Tabulka č. 13.1

| Ukazatel   | Pracovní neschopnost pro |               |              |             |
|--|--------------------------|---------------|--------------|-------------|
|  | nemoc                    | pracovní úraz | ostatní úraz | c e l k e m |
| Počet nově hlášených případů PN                    | 2 037 824                | 71 281        | 112 634      | 2 221 739   |
| Počet kalendářních dnů PN                          | 77 647 268               | 3 548 355     | 5 580 942    | 86 756 565  |
| Počet nově hlášených případů PN na 100 pojištěnců  | 44,75                    | 1,58          | 2,46         | 48,59       |
| Průměrné procento PN                               | 4,640                    | 0,212         | 0,332        | 5,184       |
| Počet kalendářních dnů PN na 1 nově hlášený případ | 38,10                    | 49,78         | 49,37        | 39,05       |
| Průměrný denní stav práceneschopných               | 212 151                  | 9 695         | 15 194       | 237 040     |
| Průměrný počet nemocensky pojištěných              | x                        | x             | x            | 4 572 443   |

Pramen: ČSÚ - Pracovní neschopnost pro nemoc a úraz v ČR za rok 2008

## PROCENTO PRACOVNÍ NESCHOPNOSTI PRO NEMOC A ÚRAZ

Tabulka č. 13.2

| Kraj               | Průměrné procento pracovní neschopnosti pro |               |              |              |
|--------------------|---|---------------|--------------|--------------|
|                    | nemoc                                       | pracovní úraz | ostatní úraz | celkem       |
| Hlavní město Praha | 3,654                                       | 0,133         | 0,177        | 3,964        |
| Středočeský        | 4,636                                       | 0,211         | 0,309        | 5,156        |
| Jihočeský          | 4,929                                       | 0,281         | 0,390        | 5,599        |
| Plzeňský           | 4,818                                       | 0,302         | 0,383        | 5,503        |
| Karlovarský        | 4,698                                       | 0,213         | 0,310        | 5,221        |
| Ústecký            | 4,747                                       | 0,228         | 0,285        | 5,260        |
| Liberecký          | 5,321                                       | 0,219         | 0,367        | 5,906        |
| Královéhradecký    | 4,675                                       | 0,260         | 0,345        | 5,279        |
| Pardubický         | 4,724                                       | 0,234         | 0,353        | 5,311        |
| Vysočina           | 4,774                                       | 0,276         | 0,402        | 5,451        |
| Jihomoravský       | 4,870                                       | 0,201         | 0,299        | 5,371        |
| Olomoucký          | 4,964                                       | 0,227         | 0,425        | 5,616        |
| Zlínský            | 5,344                                       | 0,219         | 0,496        | 6,059        |
| Moravskoslezský    | 5,299                                       | 0,231         | 0,516        | 6,045        |
| <b>Celkem ČR</b>   | <b>4,640</b>                                | <b>0,212</b>  | <b>0,332</b> | <b>5,184</b> |

Pramen: ČSÚ - Pracovní neschopnost pro nemoc a úraz v ČR za rok 2008



## **14. DÁVKY POMOCI V HMOTNÉ NOUZI A PŘÍSPĚVEK NA PÉČI**

- 14.1 Vývoj výdajů a počtu příspěvků na živobytí**
- 14.2 Vývoj výdajů a počtu doplatků na bydlení**
- 14.3 Vývoj výdajů a počtu dávek mimořádné okamžité pomoci**
- 14.4 Vývoj výdajů a počtu příspěvků na péči**
- 14.5 Počet příjemců příspěvku na péči (za prosinec 2008 podle krajů)**

Poznámka:

Tabulky v této kapitole byly oproti předchozímu vydání této publikace opět připraveny v krajské struktuře, tentokrát však s uvedením přehledu celkové sumy a počtu vyplacených dávek za každý typ dávky pomoci v hmotné nouzi a za příspěvek na péči, a to v rámci samostatných tabulek. Součástí těchto přehledů je i meziroční srovnání a uvedení výše meziročního indexu. Nově byla připravena tabulka 14.5 zahrnující statistické údaje o příjemcích příspěvku na péči v krajích s dávkou přiznanou za prosinec 2008, a to v podrobnějších strukturách (členění podle stupně závislosti, pohlaví a věku).



## VÝVOJ VÝDAJŮ A POČTU PŘÍSPĚVKŮ NA ŽIVOBYTÍ

| Kraj             | Výdaje (v tis. Kč) |                  | Meziroční index v % | Průměrný měsíční počet vyplacených dávek* |               | Meziroční index v % |
|------------------|--------------------|------------------|---------------------|---|---------------|---------------------|
|                  | rok 2007           | rok 2008         |                     | rok 2007                                  | rok 2008      |                     |
| Hl. město Praha  | 90 131             | 74 580           | 82,7                | 2 732                                     | 2 760         | 101,0               |
| Středočeský      | 148 309            | 126 856          | 85,5                | 4 215                                     | 4 174         | 99,0                |
| Jihočeský        | 88 719             | 73 841           | 83,2                | 2 652                                     | 2 588         | 97,6                |
| Plzeňský         | 72 102             | 60 889           | 84,4                | 1 938                                     | 1 780         | 91,8                |
| Karlovarský      | 124 373            | 106 418          | 85,6                | 3 362                                     | 2 933         | 87,2                |
| Ústecký          | 557 169            | 464 021          | 83,3                | 14 654                                    | 13 843        | 94,5                |
| Liberecký        | 96 797             | 83 885           | 86,7                | 2 618                                     | 2 493         | 95,2                |
| Královéhradecký  | 90 740             | 70 296           | 77,5                | 2 597                                     | 2 096         | 80,7                |
| Pardubický       | 87 306             | 71 060           | 81,4                | 2 563                                     | 2 353         | 91,8                |
| Vysočina         | 61 362             | 50 763           | 82,7                | 1 797                                     | 1 548         | 86,1                |
| Jihomoravský     | 262 270            | 221 002          | 84,3                | 7 073                                     | 6 342         | 89,7                |
| Olomoucký        | 165 571            | 138 452          | 83,6                | 4 403                                     | 3 878         | 88,1                |
| Zlínský          | 104 603            | 87 760           | 83,9                | 3 054                                     | 2 846         | 93,2                |
| Moravskoslezský  | 643 469            | 546 323          | 84,9                | 17 994                                    | 16 018        | 89,0                |
| <b>CELKEM ČR</b> | <b>2 592 920</b>   | <b>2 176 145</b> | <b>83,9</b>         | <b>71 652</b>                             | <b>65 652</b> | <b>91,6</b>         |

Pramen: MF ČR (ARIS) a MPSV ČR (IS HN/SS)

\* včetně zpětně vyplacených dávek

## VÝVOJ VÝDAJŮ A POČTU DOPLATKŮ NA BYDLENÍ

| Kraj             | Výdaje (v tis. Kč) |                | Meziroční index<br>v % | Průměrný měsíční počet<br>vyplacených dávek* |               | Meziroční<br>index<br>v % |
|------------------|--------------------|----------------|------------------------|--|---------------|---------------------------|
|                  | rok 2007           | rok 2008       |                        | rok 2007                                     | rok 2008      |                           |
| Hl. město Praha  | 20 861             | 21 428         | 102,7                  | 813  | 785           | 96,6                      |
| Středočeský      | 25 517             | 27 754         | 108,8                  | 1 034  | 906           | 87,6                      |
| Jihočeský        | 19 048             | 19 171         | 100,6                  | 856  | 756           | 88,3                      |
| Plzeňský         | 9 183              | 9 402          | 102,4                  | 484  | 432           | 89,3                      |
| Karlovarský      | 22 908             | 16 726         | 73,0                   | 1 071  | 786           | 73,4                      |
| Ústecký          | 119 277            | 100 941        | 84,6                   | 5 524  | 4 358         | 78,9                      |
| Liberecký        | 19 468             | 18 719         | 96,2                   | 842  | 769           | 91,3                      |
| Královéhradecký  | 16 793             | 14 580         | 86,8                   | 821  | 666           | 81,1                      |
| Pardubický       | 12 101             | 9 976          | 82,4                   | 677  | 490           | 72,4                      |
| Vysočina         | 9 603              | 9 007          | 93,8                   | 562  | 460           | 81,9                      |
| Jihomoravský     | 48 916             | 46 096         | 94,2                   | 2 347  | 2 060         | 87,8                      |
| Olomoucký        | 23 504             | 24 364         | 103,7                  | 1 332  | 1 205         | 90,5                      |
| Zlínský          | 17 734             | 15 535         | 87,6                   | 1 034  | 828           | 80,1                      |
| Moravskoslezský  | 158 605            | 138 920        | 87,6                   | 7 804  | 6 294         | 80,7                      |
| <b>CELKEM ČR</b> | <b>523 518</b>     | <b>472 619</b> | <b>90,3</b>            | <b>25 201</b>                                | <b>20 795</b> | <b>82,5</b>               |

Pramen: MF ČR (ARIS) a MPSV ČR (IS HN/SS)

\* včetně zpětně vyplacených dávek

## VÝVOJ VÝDAJŮ A POČTU DÁVEK MIMORÁDNÉ OKAMŽITÉ POMOCI

| Kraj             | Výdaje (v tis. Kč) |                | Meziroční index v % | Průměrný měsíční počet vyplacených dávek* |              | Meziroční index v % |
|------------------|--------------------|----------------|---------------------|---|--------------|---------------------|
|                  | rok 2007           | rok 2008       |                     | rok 2007                                  | rok 2008     |                     |
| Hl. město Praha  | 8 838              | 7 883          | 89,2                | 326                                       | 337          | 103,4               |
| Středočeský      | 11 819             | 11 326         | 95,8                | 344                                       | 374          | 108,7               |
| Jihočeský        | 12 823             | 10 010         | 78,1                | 270                                       | 270          | 100,0               |
| Plzeňský         | 4 042              | 3 262          | 80,7                | 150                                       | 146          | 97,3                |
| Karlovarský      | 6 365              | 5 649          | 88,7                | 202                                       | 197          | 97,5                |
| Ústecký          | 24 016             | 18 749         | 78,1                | 825                                       | 723          | 87,6                |
| Liberecký        | 4 793              | 5 285          | 110,3               | 146                                       | 192          | 131,5               |
| Královéhradecký  | 7 038              | 6 416          | 91,2                | 208                                       | 211          | 101,4               |
| Pardubický       | 3 145              | 5 057          | 160,8               | 117                                       | 140          | 119,7               |
| Vysočina         | 4 418              | 4 360          | 98,7                | 159                                       | 176          | 110,7               |
| Jihomoravský     | 25 047             | 21 009         | 83,9                | 791                                       | 695          | 87,9                |
| Olomoucký        | 10 990             | 11 032         | 100,4               | 490                                       | 487          | 99,4                |
| Zlínský          | 9 308              | 8 858          | 95,2                | 289                                       | 280          | 96,9                |
| Moravskoslezský  | 37 558             | 26 661         | 71,0                | 1 169                                     | 967          | 82,7                |
| <b>CELKEM ČR</b> | <b>170 200</b>     | <b>145 557</b> | <b>85,5</b>         | <b>5 486</b>                              | <b>5 195</b> | <b>94,7</b>         |

Pramen: MF ČR (ARIS) a MPSV ČR (IS HN/SS)

\* včetně zpětně vyplacených dávek

## VÝVOJ VÝDAJŮ A POČTU PŘÍSPĚVKŮ NA PÉČI

| Kraj             | Výdaje (v tis. Kč) |                   | Meziroční index v % | Průměrný měsíční počet vyplacených dávek* |                | Meziroční index v % |
|------------------|--------------------|-------------------|---------------------|---|----------------|---------------------|
|                  | rok 2007           | rok 2008          |                     | rok 2007**                                | rok 2008       |                     |
| Hl. město Praha  | 993 447            | 1 407 637         | 141,7               | 19 915                                    | 26 061         | 130,9               |
| Středočeský      | 1 544 583          | 1 791 889         | 116,0               | 28 369                                    | 31 098         | 109,6               |
| Jihočeský        | 993 142            | 1 279 922         | 128,9               | 17 721                                    | 21 311         | 120,3               |
| Plzeňský         | 750 620            | 875 407           | 116,6               | 13 237                                    | 14 852         | 112,2               |
| Karlovarský      | 273 816            | 394 275           | 144,0               | 4 759                                     | 6 283          | 132,0               |
| Ústecký          | 1 059 039          | 1 439 875         | 136,0               | 18 372                                    | 24 013         | 130,7               |
| Liberecký        | 656 300            | 764 888           | 116,5               | 11 449                                    | 13 125         | 114,6               |
| Královéhradecký  | 872 597            | 1 016 209         | 116,5               | 16 285                                    | 17 566         | 107,9               |
| Pardubický       | 777 592            | 956 503           | 123,0               | 13 693                                    | 16 010         | 116,9               |
| Vysočina         | 950 292            | 1 059 764         | 111,5               | 16 561                                    | 17 453         | 105,4               |
| Jihomoravský     | 1 677 261          | 2 163 221         | 129,0               | 29 564                                    | 36 115         | 122,2               |
| Olomoucký        | 966 743            | 1 236 593         | 127,9               | 17 110                                    | 20 651         | 120,7               |
| Zlínský          | 1 084 291          | 1 329 848         | 122,6               | 18 871                                    | 22 155         | 117,4               |
| Moravskoslezský  | 2 007 910          | 2 536 588         | 126,3               | 33 768                                    | 40 630         | 120,3               |
| <b>CELKEM ČR</b> | <b>14 607 633</b>  | <b>18 252 620</b> | <b>125,0</b>        | <b>259 674</b>                            | <b>307 323</b> | <b>118,3</b>        |

Pramen: MF ČR (ARIS) a MPSV ČR (IS HN/SS)

\* včetně zpětně vyplacených dávek

\*\* nižší průměr roku 2007 je ovlivněn náběhem systému přiznávání příspěvku na péči s nižšími počty vyplacených dávek především v prvním pololetí sledovaného roku

## POČET PŘÍJEMCŮ\* PŘÍSPĚVKU NA PÉČI (ZA PROSINEC 2008 PODLE KRAJŮ)

| Kraj                                    | Hl. město Praha | Středočeský | Jihočeský | Pzeňský | Karlovarský | Ústecký | Liberecký | Královéhradecký | Pardubický | Vysočina | Jihomoravský | Olomoucký | Moravskoslezský | Zlínský | CELKEM ČR |
|---|-----------------|-------------|-----------|---------|-------------|---------|-----------|-----------------|------------|----------|--------------|-----------|-----------------|---------|-----------|
| Počet příjemců* podle stupně závislosti | I.              | 12 114      | 7 840     | 5 733   | 2 230       | 8 541   | 5 348     | 7 522           | 6 207      | 6 413    | 13 939       | 8 169     | 14 774          | 8 304   | 117 383   |
|   | II.             | 9 654       | 6 379     | 4 835   | 1 904       | 7 710   | 3 932     | 5 276           | 4 732      | 5 635    | 10 794       | 6 027     | 11 868          | 7 091   | 92 690    |
|   | III.            | 4 733       | 3 515     | 2 685   | 1 192       | 3 885   | 2 181     | 2 832           | 2 780      | 2 739    | 5 670        | 3 224     | 6 310           | 3 252   | 48 116    |
|   | IV.             | 2 733       | 2 459     | 1 524   | 735         | 2 342   | 1 330     | 1 678           | 1 729      | 1 863    | 3 953        | 2 155     | 4 880           | 2 288   | 31 343    |
| <b>Celkem ČR</b>                        | 21 894          | 29 234      | 20 193    | 14 777  | 6 061       | 22 478  | 12 791    | 17 308          | 15 448     | 16 650   | 34 356       | 19 575    | 37 832          | 20 935  | 289 532   |
| - v tom                                 | ženy            | 14 649      | 19 129    | 13 452  | 9 507       | 13 916  | 8 386     | 11 447          | 9 862      | 10 825   | 22 539       | 12 555    | 24 418          | 13 769  | 188 286   |
|   | muži            | 7 245       | 10 105    | 6 741   | 5 270       | 8 562   | 4 405     | 5 861           | 5 586      | 5 825    | 11 817       | 7 020     | 13 414          | 7 166   | 101 246   |
| - v tom ve věku                         | 0-18 let        | 1 497       | 2 003     | 1 434   | 1 039       | 2 040   | 1 036     | 1 154           | 1 290      | 1 068    | 2 189        | 1 381     | 2 750           | 1 368   | 20 817    |
|   | 19-26 let       | 508         | 771       | 426     | 408         | 220     | 783       | 347             | 378        | 397      | 782          | 609       | 1 050           | 481     | 7 525     |
|   | 27-59 let       | 3 040       | 4 552     | 2 661   | 2 320       | 1 304   | 4 276     | 1 905           | 2 548      | 2 370    | 4 633        | 3 085     | 6 048           | 2 823   | 43 657    |
|   | 60-64 let       | 1 089       | 1 563     | 1 015   | 738         | 369     | 1 450     | 717             | 887        | 823      | 1 685        | 968       | 1 928           | 924     | 14 856    |
|   | 65-69 let       | 1 044       | 1 649     | 1 074   | 857         | 341     | 1 464     | 706             | 978        | 894      | 1 855        | 1 071     | 2 413           | 1 167   | 16 360    |
|   | 70-74 let       | 1 300       | 2 124     | 1 660   | 1 119       | 448     | 1 644     | 907             | 1 258      | 1 149    | 1 235        | 1 339     | 2 818           | 1 666   | 21 072    |
|   | 75-79 let       | 2 449       | 4 010     | 2 905   | 2 074       | 710     | 2 633     | 1 742           | 2 420      | 2 156    | 2 454        | 2 547     | 4 935           | 3 225   | 38 775    |
|   | 80-84 let       | 4 336       | 5 960     | 4 313   | 2 911       | 1 002   | 3 919     | 2 599           | 3 620      | 3 088    | 3 861        | 7 293     | 7 360           | 4 515   | 58 708    |
| 85+                                     | 6 631           | 6 602       | 4 705     | 3 311   | 1 099       | 4 269   | 2 832     | 4 065           | 3 313      | 3 996    | 8 999        | 4 644     | 8 530           | 4 766   | 67 762    |

Pramen: MPSV ČR (IS HN/SS)

\* podkladem je přehled o počtu přiznaných dávek příspěvku na péči za prosinec 2008 bez ohledu na měsíc výplaty (výpočet statistiky k 07/2009)





## SEZNAM ZKRATEK

|         |  |
|---------|--|
| APZ     | aktivní politika zaměstnanosti                     |
| ARIS    | Automatizovaný rozpočtový informační systém        |
| ČNB     | Česká národní banka                                |
| ČSSZ    | Česká správa sociálního zabezpečení                |
| ČSÚ     | Český statistický úřad                             |
| ESF     | Evropský sociální fond                             |
| HDP     | hrubý domácí produkt                               |
| CHPD    | chráněná pracovní dílna                            |
| CHPM    | chráněné pracovní místo                            |
| ISHN/SS | Informační systém hmotné nouze a sociálních služeb |
| ISPV    | Informační systém o průměrném výdělku              |
| JPD     | jednotný programový dokument                       |
| KLP     | kontrolní lékařská prohlídka                       |
| MPOD    | mezinárodněprávní ochrana dětí                     |
| MPSV    | Ministerstvo práce a sociálních věcí               |
| MZdr    | Ministerstvo zdravotnictví                         |
| NH      | národní hospodářství                               |
| NRP     | náhradní rodinná péče                              |
| OP LZZ  | operační program Lidské zdroje a zaměstnanost      |
| OP RLZ  | operační program Rozvoj lidských zdrojů            |
| OSPOD   | orgán sociálně-právní ochrany dětí                 |
| OZP     | osoba se zdravotním postižením                     |
| PN      | pracovní neschopnost                               |
| SSP     | státní sociální podpora                            |
| SSZ     | Správa služeb zaměstnanosti                        |
| SÚIP    | Státní úřad inspekce práce                         |
| SÚPM    | společensky účelná pracovní místa                  |
| SZÚ     | státní závěrečný účet                              |
| TŘ      | trestní řád  |
| ÚP      | úřad práce   |
| ÚSP     | ústavní sociální péče                              |
| VPM     | volné pracovní místo                               |
| VPP     | veřejně prospěšné práce                            |
| VTOS    | výkon trestu odnětí svobody                        |
| ZPS     | změněná pracovní schopnost                         |
| ZR      | zákon o rodině                                     |

Účelová neperiodická publikace

**Statistická ročenka z oblasti práce a sociálních věcí – 2008**

Zpracoval odbor analýz a statistik MPSV.  
Vyšlo v roce 2009, 180 stran, 250 výtisků, vydání první.  
Ministerstvo práce a sociálních věcí,  
Na Poříčním právu 1, 128 00 Praha 2.

**ISBN 978-80-7421-004-4**

N e p r o d e j n é

Vytiskla Tiskárna Fokus, Dolákova 24, Praha 8